



РОЂЕНИ И УМРЛИ У РЕПУБЛИЦИ СРПСКОЈ BIRTHS AND DEATHS IN REPUBLIKA SRPSKA

Раст броја живорођених

У Републици Српској у 2021. години рођено је 9 274 живорођене дјеце, од тога 4 754 дјечака и 4 520 дјевојчица. У односу на 2020. годину, број живорођене дјеце у 2021. години већи је за 113.

Повећана старосна граница жена приликом рађања дјеце

Просјечна старост мајке при рођењу првог дјетета у Републици Српској износила је 28,2 године, односно 0,3 године више него у 2020. години. Вишегодишњи подаци нам указују да жене одлажу рађање дјеце и да се старосна граница приликом рађања дјеце повећава.

Укупна просјечна старост мајке при рођењу дјетета у ЕУ-27, према последњем расположивом податку Евростата (2019. године) била је 30,9, док је у Републици Српској просјечна старост у 2021. години била 29,3 године.

Од укупног броја живорођене дјеце, око 79,8% роди се у старости мајке од 20 до 34 године. Ред рођења дјетета задржао се на сличном нивоу као што је био у 2020. години. Око 55,4% мајки које су рађале у 2021. години родиле су прво дијете, друго дијете око 29,7% мајки, а треће и више дјеце око 14,9% мајки. Око 60,4% мајки које рађају прво дијете, рађају у старосној групи 25-34 година, око 65,4% рађања другог дјетета је у старосној групи 25-34, а око 84,4% мајки треће дијете рађају у старосној групи 25-39 година.

Учешће живорођене ванбрачне дјеце у укупном броју живорођене дјеце је непромијењено у односу на претходну годину

У Републици Српској учешће живорођене ванбрачне дјеце у укупном броју живорођених износило је 16,1% и у односу на претходну годину је непромијењено. Од укупног броја живорођене ванбрачне дјеце, 72,9% њихових родитеља живи заједно.

Већи број мртворођене дјеце

Укупан број мртворођене дјеце већи је за 20% у односу на претходну годину. Највећа вриједност стопе мртворођених од 5,6‰ забиљежена је у 2001. години, а у 2011. години пала је на 3‰. У 2021. години стопа мртворођених износила је 1,9‰.

Increase in number of live births

Total number of live births in Republika Srpska in 2021 was 9,274, out of which 4,754 were boys and 4,520 were girls. Compared to 2020, there were 113 live births more in 2021.

Increase in the age of mother at birth

Average age of mother at birth of the first child in Republika Srpska was 28.2 years, which was 0.3 years more than in 2020. Data over the years indicate that women postpone giving birth, thus the age of mother at birth has been increasing.

Total average age of mother at birth in the EU-27, according to the latest available data provided by Eurostat (2019), was 30.9, while in Republika Srpska this age in 2021 was 29.3 years.

Out of the total number of live births, approximately 79.8% were children born to mothers between 20 and 34 years of age. Birth order remained at almost the same level as in 2020. Approximately 55.4% of mothers who gave birth in 2021 gave birth to their first child, 29.7% to the second child, while approximately 14.9% of mothers gave birth to the third child or more. Approximately 60.4% of mothers gave birth to their first child between the ages of 25 and 34, approximately 65.4% of second child births were given by mothers between the ages of 25 and 34, while approximately 84.4% of mothers who gave birth to their third child were those in the age group between 25 and 39 years of age.

Share of live births outside marriage in the total number of live births remained unchanged compared to the previous year

In Republika Srpska, live births outside marriage accounted for 16.1% of the total number of live births and this percentage remained unchanged in comparison with the previous year. Observing the total number of live births outside marriage, 72.9% of parents who got children lived together.

Increase in number of stillbirths

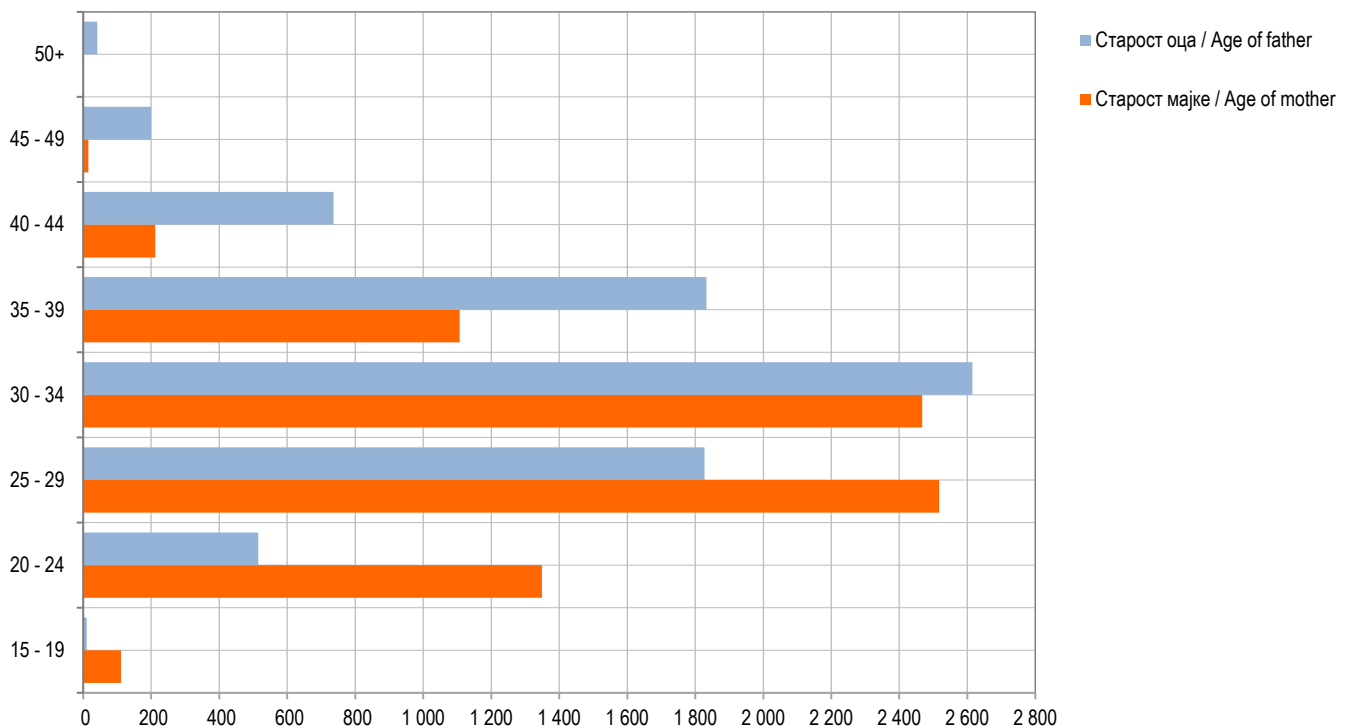
In comparison with the previous year, the total number of stillbirths was 20% higher. The highest value of stillbirth rate was the one recorded in 2001, and it amounted to 5.6‰, while in 2011 it decreased to 3‰. In 2021, stillbirth rate amounted to 1.9‰.

1. ПРЕГЛЕД РОЂЕНИХ 1998–2021.
OVERVIEW OF BIRTHS, 1998–2021

	1998	2000	2005	2020	2021	
Живорођени	13 527	14 191	10 322	9 161	9 274	Live births
Мртворођени	56	52	40	15	18	Stillbirths
Живорођени ван брака	1 485	1 371	1 531	1 474	1 496	Live births outside marriage
Стопа наталитета	9,5	9,7	7,1	8,1	8,2	Natality rate
Стопа мртворођених	4,1	3,7	3,9	1,6	1,9	Stillbirth rate

2. ЖИВОРОЂЕНИ ПРЕМА СТАРОСТИ МАЈКЕ И РЕДУ РОЂЕЊА ДЈЕТЕТА, 2021.
LIVE BIRTHS BY AGE OF MOTHER AND BIRTH ORDER, 2021

Старост мајке	Ред рођења дјетета Birth order						укупно total	Age of mother
	прво first	друго second	треће third	четврто fourth	пето и више fifth and more	укупно total		
УКУПНО	5 140	2 756	1 062	226	90	9 274	TOTAL	
<15	-	-	-	-	-	-	<15	
15–19	185	17	6	-	-	208	15–19	
20–24	1 171	400	88	13	4	1 676	20–24	
25–29	1 778	804	258	44	25	2 909	25–29	
30–34	1 326	998	376	87	26	2 813	30–34	
35–39	559	455	258	65	24	1 361	35–39	
40–44	115	74	73	17	10	289	40–44	
45–49	6	8	3	-	1	18	45–49	



Графикон 1. Живорођена брачна дјеца према старости мајке и оца, 2021.
Graph 1. Live births in marriage by age of mother and father, 2021

Већи број умрлих

У 2021. години у Републици Српској је умрло 19 002 лица, од тога 9 943 мушкарца и 9 059 жена. У поређењу са 2020. годином, у Републици Српској је умрло 2 420 лица више. Највише умрлих било је у периоду октобар–децембар 2021. године, око 27,2%, а најмањи број умрлих био је у периоду јун-август, око 19,4%.

Мушкарци данас живе краће од жена

Просјечна старост приликом умирања за мушкарце у 2021. години била је 72,2 године, а за жене 77,7 година. У односу на 2020. годину, просјечна старост приликом умирања за мушкарце у благом је порасту, док је просјечна старост приликом умирања за жене у благом паду. Од укупног броја умрлих, свако шесто лице умре испод 65 година старости.

Умрло 17 дјеце до једне године старости

У 2021. години умрло је 17 дјеце до једне године старости и то 10 дјечака и седам дјевојчица. Око 41,1% одојчади умрло је у првих 10 дана послје рођења. У 2021. години стопа умрле одојчади била је 1,8%. Према посљедњем расположивом податку Евростата (2019. године) стопа умрле одојчади у ЕУ-27 била је 3,4%.

Increase in number of deaths

In Republika Srpska, 19,002 persons died in 2021, out of which 9,943 were male and 9,059 female. In comparison with 2020, there were 2,420 deaths more in Republika Srpska. The highest number of deaths occurred in the period October-December 2021, namely 27.2%, while the lowest number recorded in the period June - August, namely 19.4%.

Men live shorter than women

Average age at death for men in 2021 was 72.2 years, while for women this age was 77.7. In comparison with 2020, average age at death for men recorded a slight increase, while for women it recorded a slight decrease. Observing the total number of deaths, one in six deceased persons was under the age of 65.

There were 17 deaths of children under one year of age

There were 17 children under one year of age who deceased in 2021, of which 10 boys and 7 girls. Approximately 41.1% of infant deaths occurred during the first 10 days after birth. In 2021, the rate of infant deaths was 1.8%. According to the latest available data provided by Eurostat (2019), the rate of infant deaths in the EU-27 was 3.4%.

3. ПРЕГЛЕД УМРЛИХ У ПЕРИОДУ 1998–2021.
OVERVIEW OF DEATHS IN THE PERIOD 1998–2021

	1998	2000	2005	2020	2021	
Умрли	12 469	13 370	13 802	16 582	19 002	Deaths
Мушки	6 615	7 069	7 239	8 613	9 943	Male
Женски	5 854	6 301	6 563	7 969	9 059	Female
Стопа морталитета	8,7	9,1	9,5	14,6	16,8	Mortality rate
Умрла одојчад	112	103	37	43	17	Infant deaths
Мушки	67	57	20	21	10	Male
Женски	45	46	17	22	7	Female
Стопа смртности одојчади	8,3	7,3	3,6	4,7	1,8	Infant mortality rate
Просјечна старост приликом умирања						Average age at death
Мушки	64,9	65,2	67,5	72,0	72,2	Male
Женски	70,8	71,2	72,5	77,9	77,7	Female

Болести крвотока водећи узрок смрти

Водећи узрок смрти у Републици Српској биле су болести крвотока. Од укупног броја умрлих, око 38% умрло је од поменутих болести. Жене умиру од болести крвотока за 10,9% више од мушкараца. Сљедећи водећи узрок смрти је према Међународној класификацији болести, повреда и узрока смрти, која је обавезна за све чланице Свјетске здравствене организације, сврстан у групу шифара за посебне намјене (U00-U85). Према наведеној класификацији, у групу шифара за посебне намјене убраја се и COVID-19. Од укупног броја умрлих лица у Републици Српској, око 20,2% или 3 846 умрлих, је у групи шифара за посебне намјене. Смртност мушкараца у наведеној групи болести је за 15% већа него смртност жена.

Насилне смрти

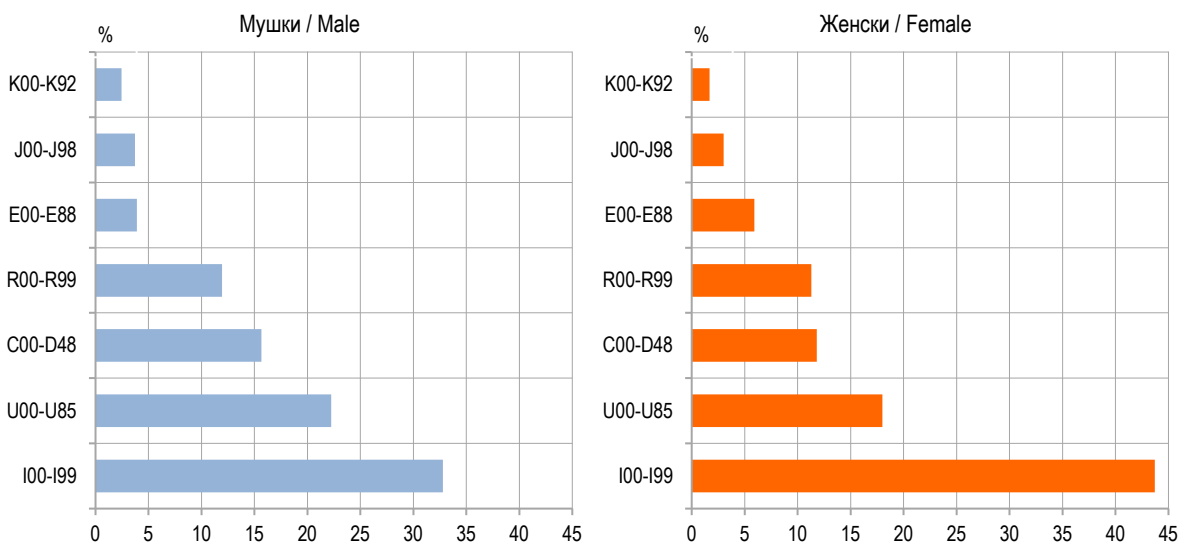
У Републици Српској је током 2021. године, у односу на претходну годину, дошло до повећања броја насилних смрти за 10,1%. Укупан број убистава износио је 13, самоубистава 194, несрећних случајева 186, док је у категорији остало, број насилних смрти износио 54. У укупном броју насилних смрти, мушкарци учествују са 74,5%. Око 89,2% самоубистава десило се у старости већој од 45 година.

Diseases of the circulatory system – main cause of death

The leading cause of death in Republika Srpska were diseases of the circulatory system. Out of the total number of deaths, approximately 38% occurred due to this type of diseases. The percentage of women who died due to diseases of the circulatory system was 10.9% higher than that of men. The following leading cause of death, according to the International Classification of Diseases, Injuries and Causes of Death which is mandatory for all members of the World Health Organisation, is classified under codes for special purposes (U00-U85). According to the above classification, COVID-19 is classified under codes for special purposes. Of the total number of death cases in Republika Srpska, 20.2% or 3,846 deaths were recorded in this group. Percentage of men in the given group of diseases was 15% higher than that of women.

Violent deaths

In Republika Srpska, in comparison with the previous year, an increase by 10.1% was recorded in the number of violent deaths. The total number of homicides was 13, while there were 194 suicides and 186 accidents. In addition, there were 54 violent deaths in the category other. In the total number of violent deaths, men participated with 74.5%. Approximately 89.2% of suicides occurred in the age group of persons older than 45 years of age.



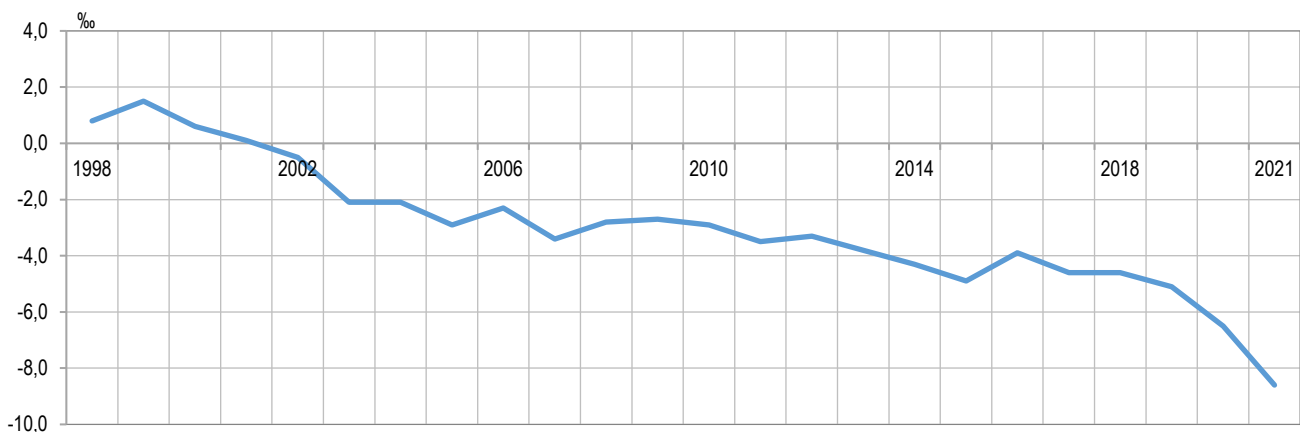
Графикон 2. Водећи узроци смрти према полу, 2021.
Graph 2. Main causes of death by sex, 2021

Природни прираштај

Од 2002. године природни прираштај Републике Српске је негативан. Континуитет пада природног прираштаја указује на све већи број умрлих, а мањи број живорођених. Стопа природног прираштаја у 2021. години износи -8,6%.

Natural increase

Since 2002, natural increase in Republika Srpska has been negative. A continued decrease in natural increase indicates a growing number of deaths and a lower number of live births. The natural increase rate in 2021 amounted to -8.6%.



Графикон 3. Стопа природног прираштаја Републике Српске, 1998–2021.
Graph 3. Natural increase rate in Republika Srpska, 1998–2021

4. РОЂЕНИ И УМРЛИ, ПО ГРАДОВИМА И ОПШТИНАМА, 2021.
BIRTHS AND DEATHS, BY CITY AND MUNICIPALITY, 2021

Град/општина City/municipality	Рођени Births					Природни прираштај Natural increase	Умрли Deaths				
	укупно total	живорођени live births			мртво- рођени stillbirths		укупно total	мушки male	женски female	умрла одојчад infant deaths	
		свега all	мушки male	женски female						свега all	мушки male
УКУПНО TOTAL	9 292	9 274	4754	4520	18	-9 728	19 002	9 943	9 059	17	10
Град Бања Лука City of Banja Luka	1 810	1 809	986	823	1	-811	2 620	1 425	1 195	3	2
Берковићи Berkovići	8	8	3	5	-	-38	46	23	23	-	-
Град Бијељина City of Bijeljina	972	970	485	485	2	-792	1 762	893	869	3	1
Билећа Bileća	93	92	53	39	1	-103	195	113	82	-	-
Братунац Bratunac	109	109	51	58	-	-108	217	121	96	1	-
Брод Brod	94	94	52	42	-	-149	243	131	112	-	-
Вишеград Višegrad	49	49	27	22	-	-155	204	95	109	-	-
Власеница Vlasenica	66	65	40	25	1	-65	130	60	70	-	-
Вуковавље Vukosavlje	34	34	15	19	-	-38	72	35	37	-	-
Гацко Gacko	63	63	30	33	-	-92	155	80	75	-	-
Град Градишка City of Gradiška	446	444	236	208	2	-518	962	480	482	2	2
Град Дервента City of Derвента	196	195	104	91	1	-184	379	186	193	1	1
Град Добој City of Doboј	475	474	243	231	1	-568	1 042	576	466	3	1
Доњи Жабар Donji Žabar	1	1	-	1	-	-44	45	29	16	-	-
Град Зворник City of Zvornik	387	387	186	201	-	-333	720	368	352	-	-
Источни Дрвар Istočni Drvar	1	1	1	-	-	1	-	-	-	-	-
Источни Мостар Istočni Mostar	1	1	1	-	-	-2	3	1	2	-	-
Град Источно Сарајево City of Istočno Sarajevo	522	521	269	252	1	-485	1 006	527	479	-	-
Источна Илица Istočna Ilidža	105	104	53	51	1	-164	268	144	124	-	-
Источни Стари Град Istočni Stari Grad	8	8	2	6	-	-18	26	12	14	-	-
Источно Ново Сарајево Istočno Novo Sarajevo	125	125	72	53	-	-35	160	79	81	-	-
Пале Pale	195	195	101	94	-	-136	331	172	159	-	-
Соколац Sokolac	77	77	35	42	-	-106	183	102	81	-	-
Трново Trnovo	12	12	6	6	-	-26	38	18	20	-	-
Језеро Jezero	7	7	5	2	-	-3	10	6	4	-	-
Калиновик Kalinovik	11	11	6	5	-	-46	57	34	23	-	-

4. РОЂЕНИ И УМРЛИ, ПО ГРАДОВИМА И ОПШТИНАМА, 2021.
BIRTHS AND DEATHS, BY CITY AND MUNICIPALITY, 2021

(наставак/continued)

Град/општина City/municipality	Рођени Births					Природни прираштај Natural increase	Умрли Deaths				
	укупно total	живорођени live births			мртво- рођени stillbirths		укупно total	мушки male	женски female	умрла одојчад infant deaths	
		свега all	мушки male	женски female						свега all	мушки male
Кнежево Kneževo	73	73	35	38	-	-103	176	77	99	-	-
Козарска Дубица Kozarska Dubica	107	107	63	44	-	-285	392	205	187	-	-
Костајница Kostajnica	25	25	12	13	-	-58	83	47	36	-	-
Котор Варош Kotor Varoš	161	161	79	82	-	-81	242	126	116	-	-
Крупа на Уни Krupa na Uni	5	5	1	4	-	-24	29	15	14	-	-
Купрес Kupres	1	1	-	1	-	-10	11	6	5	-	-
Лакташи Laktaši	324	322	146	176	2	-199	521	293	228	2	1
Лопаре Lopare	73	73	45	28	-	-138	211	107	104	-	-
Љубиње Ljubinje	21	21	10	11	-	-27	48	26	22	-	-
Милићи Milići	60	60	27	33	-	-61	121	64	57	-	-
Модрича Modriča	183	183	82	101	-	-237	420	228	192	-	-
Мркоњић Град Mrkonjić Grad	101	101	57	44	-	-219	320	168	152	-	-
Невесинје Nevesinje	90	90	51	39	-	-111	201	102	99	-	-
Нови Град Novi Grad	168	167	91	76	1	-304	471	259	212	1	1
Ново Горажде Novo Goražde	8	8	4	4	-	-24	32	15	17	-	-
Осмаци Ostaci	17	17	12	5	-	-40	57	36	21	-	-
Оштра Лука Oštra Luka	24	24	13	11	-	-32	56	33	23	-	-
Пелагићево Pelagićevo	1	1	1	-	-	-73	74	33	41	-	-
Петровац Petrovac	11	11	4	7	-	6	5	1	4	-	-
Петрово Petrovo	50	50	20	30	-	-105	155	63	92	-	-
Град Приједор City of Prijedor	601	598	282	316	3	-725	1 323	685	638	-	-
Прњавор Prijedor	276	276	143	133	-	-308	584	321	263	-	-
Рибник Ribnik	33	33	23	10	-	-100	133	73	60	-	-
Рогатица Rogatica	87	87	39	48	-	-83	170	74	96	-	-
Рудо Rudo	34	34	21	13	-	-66	100	52	48	-	-
Србац Srbac	125	124	56	68	1	-143	267	139	128	-	-
Сребреница Srebrenica	63	63	31	32	-	-48	111	52	59	-	-

4. РОЂЕНИ И УМРЛИ, ПО ГРАДОВИМА И ОПШТИНАМА, 2021.
BIRTHS AND DEATHS, BY CITY AND MUNICIPALITY, 2021

(наставак/continued)

Град/општина City/municipality	Рођени Births				Природни прираштај Natural increase	Умрли Deaths					
	укупно total	живорођени live births				мртво- рођени stillbirths	укупно total	мушки male	женски female	умрла одојчад infant deaths	
		свега all	мушки male	женски female						свега all	мушки male
Станари Stanari	59	59	27	32	-	-61	120	66	54	-	-
Теслић Teslić	325	325	175	150	-	-372	697	371	326	-	-
Град Требиње City of Trebinje	282	281	142	139	1	-230	511	284	227	1	1
Угљевик Ugljevik	115	115	61	54	-	-121	236	124	112	-	-
Фоча Foča	116	116	45	71	-	-186	302	145	157	-	-
Хан Пијесак Han Pijesak	16	16	10	6	-	-52	68	35	33	-	-
Чајнице Čajnice	26	26	13	13	-	-44	70	29	41	-	-
Челинац Čelinac	142	142	73	69	-	-80	222	108	114	-	-
Шамац Šamac	48	48	19	29	-	-265	313	150	163	-	-
Шековићи Šekovići	32	32	16	16	-	-76	108	61	47	-	-
Шипово Šipovo	64	64	32	32	-	-110	174	87	87	-	-

МЕТОДОЛШКА ОБЈАШЊЕЊА

Извор података

Извјештајне јединице прикупљања статистичких података о рођеним и умрлим лицима су матични уреди Републике Српске.

Дефиниције и објашњења

Природни прираштај је разлика између броја живорођене дјеце и броја умрлих лица.

Општа стопа наталитета представља однос између броја живорођених и процијењеног броја становника у посматраној години.

Општа стопа морталитета представља однос између броја умрлих и процијењеног броја становника у посматраној години.

Општа стопа природног прираштаја представља разлику између стопе наталитета и стопе морталитета у посматраној години.

Стопа смртности одојчади представља однос између броја умрле дјеце до једне године старости на 1 000 живорођених у посматраној години.

Општа стопа мртворођења представља број мртворођених на 1 000 живорођених у посматраној години.

Просјечна старост мајке представља просјечну годину њене старости приликом рађања дјетета.

Просјечна старост умрлог лица представља просјечну годину приликом умирања.

METHODOLOGICAL EXPLANATIONS

Source of data

Reporting units for the collection of statistical data on births and deaths are registration offices in Republika Srpska.

Definitions and explanations

Natural increase represents the difference between number of live births and number of deaths.

General natality rate represents the ratio between number of live births and population estimate in the referent year.

General mortality rate represents the ratio between number of deaths and population estimate in the referent year.

General natural increase rate represents the difference between natality and mortality rates in the referent year.

Infant death rate represents the number of deaths of children under 1 year of age per 1 000 live births in the referent year.

General stillbirth rate represents the number of stillbirths per 1 000 live births in the referent year.

Average age of mother represents the average age of mother at childbirth.

Average age of deceased persons represents the average age at death.

ЗНАКОВИ

- нема појаве

SYMBOLS

- no occurrence

Припрема саопштења: Одјељење статистике становништва, образовања и правосуђа

Издаје Републички завод за статистику, Република Српска, Бања Лука, Вељка Млађеновића 12д – Тел. +387 51 332 700 – в. д. директора Дарко Милуновић, главни уредник – Излази годишње – Саопштење је објављено на Интернету на адреси: www.rzs.rs.ba – E-mail: stat@rzs.rs.ba – Приликом коришћења података обавезно навести извор

Prepared by: Population, Education and Crime Statistics Division

Published by Republika Srpska Institute of Statistics, Banja Luka, Veljka Mladenovića 12d – Tel. +387 51 332 700 – Acting Director Darko Milunović, Editor in chief – Annual periodicity – Release is available on the Internet at: www.rzs.rs.ba – E-mail: stat@rzs.rs.ba – These data can be used provided the source is acknowledged