



РОЂЕНИ И УМРЛИ У РЕПУБЛИЦИ СРПскоЈ BIRTHS AND DEATHS IN REPUBLIKA SRPSKA

Благи раст броја живорођених

Укупан број живорођене дјеце у Републици Српској у 2015. години био је 9 357, од тога 4 842 дјечака и 4 515 дјевојчица. У односу на 2014. годину, број живорођене дјеце у 2015. години био је већи за 22. Од 2002. до 2014. године, Република Српска биљежи смањење броја живорођене дјеце. У истом периоду Република Српска је у просјеку сваке године имала 349 мање живорођене дјеце.

Жене одгајају рађање

Просјечна старост мајке при рођењу првог дјетета у Републици Српској била је 27,2 година, односно 0,3 године већа него у 2014. години. Подаци нам указују да жене одлажу рађање дјеце и да се старосна граница приликом рађања дјеце повећава.

Укупна просјечна старост мајке при рођењу дјетета у ЕУ-28, према посљедњем расположивом податку Еуростата (2014. године) била је 30,4, док је у Републици Српској просјечна старост у 2015. години била 28,8 година.

Од укупног броја живорођене дјеце, око 81,9% се роди у старости мајке од 20 до 34 године. Ред рођења дјетета задржао се на сличном нивоу као што је био у 2014. години. Око 47,3% мајки које су рађале у 2015. години родиле су прво дијете, друго дијете око 36,7% мајки, а треће и више дјеце око 12,5% мајки. Око 63,0% мајки које рађају прво дијете, рађају у старосној групи 20-29, око 68,0% рађања другог дјетета је у старосној групи 25-34, а око 89,0% мајки треће дијете рађају у старосној групи 25-39.

Број живорођене ванбрачне дјеце забиљежио је благи раст у односу на претходну годину

У Републици Српској учешће живорођене ванбрачне дјеце у укупном броју живорођених је повећан у односу на претходну годину и износи око 4,1%. Од укупног броја живорођене ванбрачне дјеце, 71,8% њихових родитеља живи заједно.

Мањи број мртворођене дјеце

Укупан број мртворођене дјеце мањи је за око 22,7% у односу на претходну годину. Највећа вриједност стопе мртворођених од 5,6‰ забиљежена је у 2001. години, а у 2011. години је пала на 3‰. У 2015. години стопа мртворођених износила је 1,8‰.

Slight increase in number of live births

Total number of live births in Republika Srpska in 2015 was 9,357, out of which 4,842 were boys and 4,515 girls. Compared to 2014, there were 22 live births more in 2015. In the period 2002-2014, the number of live births in Republika Srpska was decreasing. In the given period, the number of live births has been decreasing on the average by 349 each year.

Women postpone giving birth

Average age of mother at birth of the first child in Republika Srpska was 27.2 years, which was 0.3 years more than in 2014. Data indicate that women postpone giving birth, thus the age of mother at birth has been increasing.

Total average age of mother at birth in the EU-28, according to the latest available data provided by Eurostat (2014), was 30.4, while in Republika Srpska this age in 2015 was 28.8 years.

Out of the total number of live births, approximately 81.9% were children born to mothers between 20 and 34 years of age. Birth order remained at almost the same level recorded in 2014. Approximately 47.3% of mothers who gave birth in 2015 gave birth to their first child, 36.7% to the second child, while approximately 12.5% of mothers gave birth to the third child or more. Approximately 63.0% of mothers gave birth to their first child between the ages of 20 and 29, approximately 68.0% of second child births were given by mothers between the ages of 25 and 34, while approximately 89.0% of mothers who gave birth to their third child were those in the age group between 25 and 39 years of age.

Number of live births outside marriage increased slightly compared to the previous year

In Republika Srpska, share of live births outside marriage in the total number of live births increased by 4.1% in comparison with the previous year. Observing the total number of live births outside marriage, 71.8% of parents who got children lived together.

Decrease in number of stillbirths

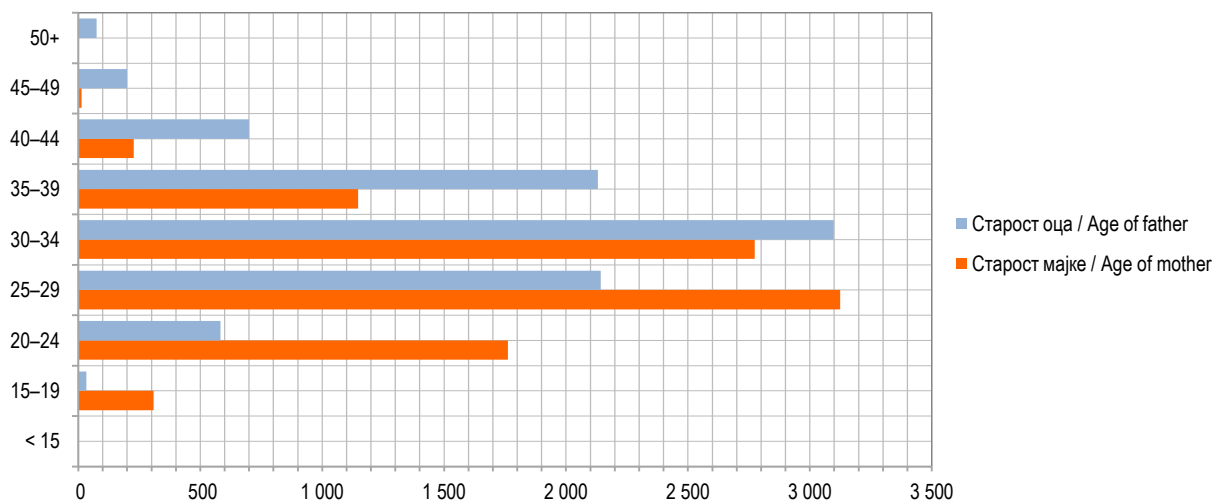
In comparison with the previous year, the total number of stillbirths was approximately 22.7% lower. The highest value of stillbirth rate was the one recorded in 2001, and it was 5.6‰, while in 2011 it decreased to 3‰. In 2015, stillbirth rate amounted to 1.8‰.

1. ПРЕГЛЕД РОЂЕНИХ 1998–2015.
OVERVIEW OF BIRTHS, 2000–2015

	1998	2000	2005	2014	2015	
Живорођени	13 527	14 191	10 322	9 335	9 357	Live births
Мртворођени	56	52	40	22	17	Stillbirths
Живорођени ван брака	1 485	1 371	1 531	1 498	1 559	Live births outside marriage
Стопа наталитета	9,5	9,7	7,1	6,5	6,6	Natality rate
Стопа мртворођених	4,1	3,7	3,9	2,5	1,8	Stillbirth rate

2. ЖИВОРОЂЕНИ ПРЕМА СТАРОСТИ МАЈКЕ И РЕДУ РОЂЕЊА ДЈЕТЕТА, 2015.
LIVE BIRTHS BY AGE OF MOTHER AND BIRTH ORDER, 2015

Старост мајке	Ред рођења дјетета Birth order							Age of mother
	прво first	друго second	треће third	четврто fourth	пето и више fifth and more	нема податка data not available	укупно total	
УКУПНО	4 422	3 437	1 168	242	88	-	9 357	TOTAL
<15	1	-	-	-	-	-	1	<15
15–19	264	42	2	-	-	-	308	15–19
20–24	1 172	509	69	10	2	-	1 762	20–24
25–29	1 603	1 166	276	60	19	-	3 124	25–29
30–34	993	1 176	491	80	34	-	2 774	30–34
35–39	317	470	270	70	20	-	1 147	35–39
40–44	67	70	58	21	11	-	227	40–44
45–49	4	4	2	1	2	-	13	45–49
50–54	1	-	-	-	-	-	1	50–54



Графикон 1. Живорођена брачна дјеца према старости мајке и оца, 2015.
Graph 1. Live births in marriage by age of mother and father, 2015

Број умрлих у порасту

У 2015. години у Републици Српској је умрло 15 059 лица, од тога 7 640 мушкараца и 7 419 жена. У поређењу са 2014. годином у Републици Српској је умрло 650 лица више. Највише умрлих је било у периоду јануар–март 2015. године око 30,1%, а најмањи број умрлих је био у периоду јун–август, око 23,0%.

Мушкарци данас живе краће од жена

Просјечна старост приликом умирања за мушкарце у 2015. години била је 70,9 година, а за жене 76,4 година. Од 2010. године укупна просјечна старост приликом умирања порасла је за 1,5 година. У односу на 2014. годину, просјечна старост приликом умирања за жене и мушкарце је у благом порасту. Од укупног броја умрлих свако четврто лице умре испод 65 година старости.

Умрло 26 дјеце до једне године старости

Троје одојчади мање је умрло у односу на претходну годину, а у 2015. години умрло је 9 дјечака и 17 дјевојчица. Око 57,7% умре у првих 10 дана после рођења. У 2015. години стопа умрле одојчади била је 2,8%. Према последњем расположивом податку Еуростата (2014. године) стопа умрле одојчади у ЕУ-28 била је 3,7%. Стопа умрле одојчади у Републици Српској за 2015. годину била је мања од стопе умрле одојчади у ЕУ-28.

Increase in number of deaths

In Republika Srpska, 15,059 persons died in 2015, out of which 7,640 were male and 7,419 female. In comparison with 2014, there were 650 deaths more in Republika Srpska. The highest number of deaths occurred in the period January-March 2015, namely 30.1%, while the lowest number was that recorded in the period June - August, namely 23.0%.

Men live shorter than women

Average age at death for men in 2015 was 70.9, while for women this age was 76.4. Since 2010, total average age at death increased by 1.5 years. In comparison with 2014, average age at death for women and men recorded a slight increase. Observing the total number of deaths, one in four deceased persons was under the age of 65.

26 deaths of children under one year of age

There were three infant deaths fewer in comparison with the previous year, with 9 boys and 17 girls who deceased in 2015. Approximately 57.7% of deaths occurred during the first 10 days after birth. In 2015, the rate of infant deaths was 2.8%. According to the latest available data provided by Eurostat (2014), the rate of infant deaths in the EU-28 was 3.7%. Thus, the rate of infant deaths in Republika Srpska in 2015 was lower than the rate of infant deaths recorded in the EU-28.

3. ПРЕГЛЕД УМРЛИХ У ПЕРИОДУ 1998–2015.
OVERVIEW OF DEATHS IN THE PERIOD 1998–2015

	1998	2000	2005	2014	2015	
Умрли	12 469	13 370	13 802	14 409	15 059	Deaths
Мушки	6 615	7 069	7 239	7 385	7 640	Male
Женски	5 854	6 301	6 563	7 024	7 419	Female
Стопа морталитета	8,7	9,1	9,5	10,1	10,6	Mortality rate
Умрла одојчад	112	103	37	29	26	Infant deaths
Мушки	67	57	20	11	9	Male
Женски	45	46	17	18	17	Female
Стопа смртности одојчади	8,3	7,3	3,6	3,2	2,8	Infant mortality rate
Просјечна старост приликом умирања						Average age at death
Мушки	64,9	65,2	67,5	70,5	70,9	Male
Женски	70,8	71,2	72,5	76,1	76,4	Female

Болести крвотока водећи узроци смрти

Водећи узрок смрти у Републици Српској биле су болести крвотока. Од укупног броја умрлих око 48,3% умре од поменутих болести. Жене умиру од болести крвотока за 10,1% више од мушкараца. Сљедећи водећи узрок смрти су тумори, и у Републици Српској од тумора је умрло укупно 20,8%. Мушкарци умиру од тумора за 5,1% више од жена.

Diseases of the circulatory system – main cause of death

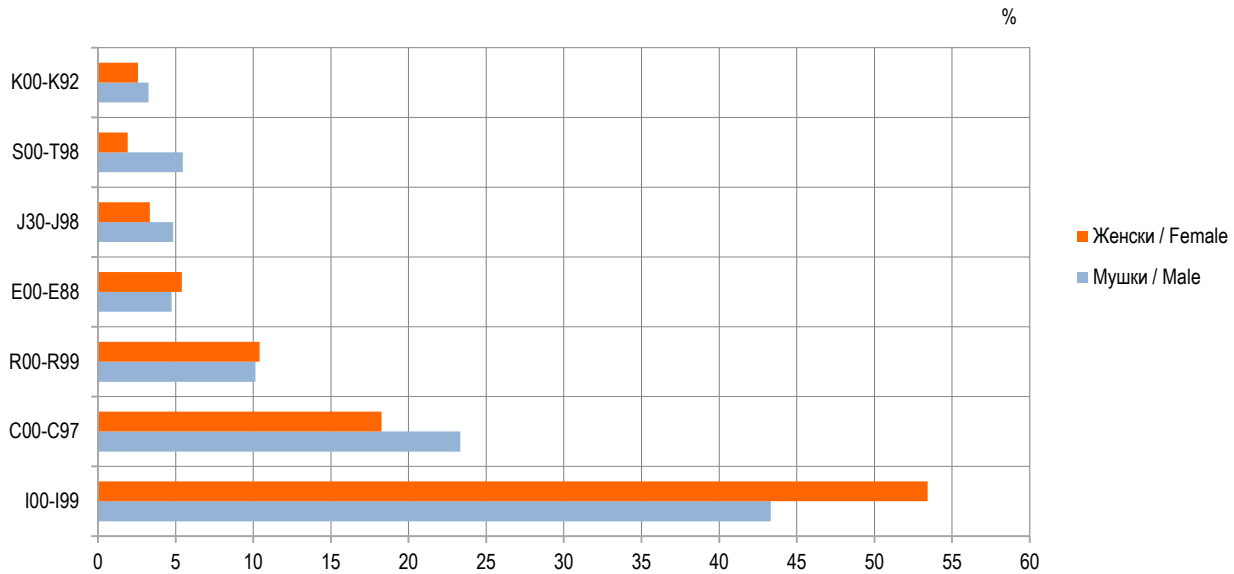
Main cause of death in Republika Srpska were diseases of the circulatory system. Out of the total number of deaths, 48.3% were due to this type of diseases. Percentage of women who died due to diseases of the circulatory system was 10.1% higher than that of men. The next most frequent cause of death were tumors, with 20.8% of deaths in Republika Srpska being caused by them. Percentage of men who died due to tumors was 5.1% higher than that of women.

Насилне смрти

У Републици Српској у односу на претходну годину дошло је до повећања броја насилних смрти за 5,1%. Укупан број убистава износио је 17, самоубистава 218, а несрећних случајева 297. У укупном броју насилних смрти мушкарци учествују са 74,6%. Око 81,2% самоубистава се десило у старости већој од 45 година.

Violent deaths

In Republika Srpska, in comparison with the previous year, an increase by 5.1% was recorded in number of violent deaths. The total number of homicides was 17, while there were 218 suicides and 297 accidents. In the total number of violent deaths, men participated with 74.6%. Approximately 81.2% of suicides occurred in the age group of persons older than 45 years of age.



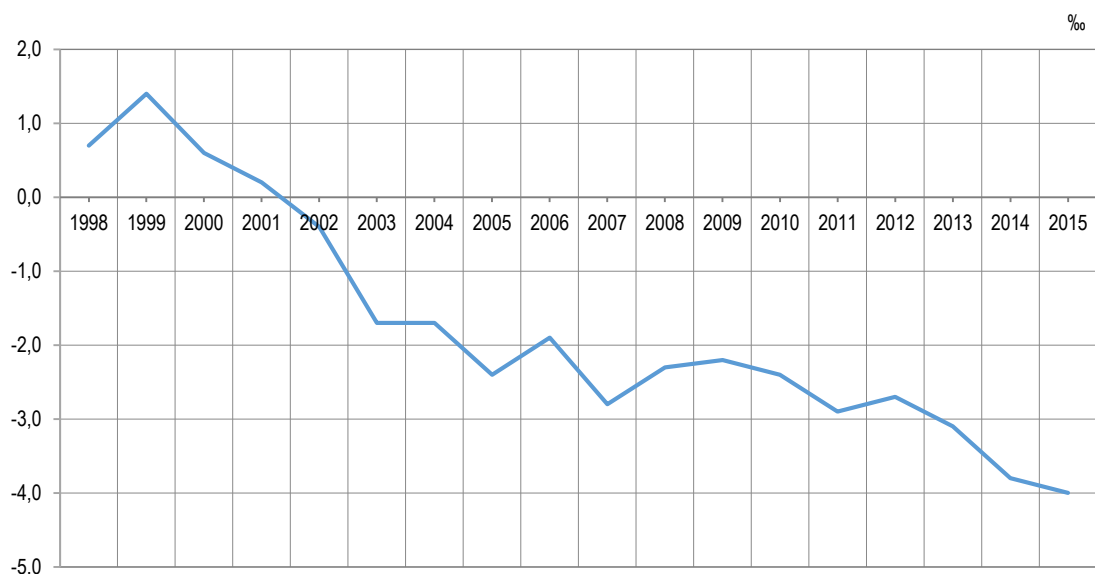
Графикон 2. Водећи узроци смрти према полу, 2015.
Graph 2. Main causes of death by sex, 2015

Природни прираштај

Од 2002. године природни прираштај Републике Српске је негативан, а највећа негативна вриједност забиљежена је у 2015. години, - 4,0‰. Континуитет пада природног прираштаја указује на све већи број умрлих, а мањи број живорођених. У односу на 2014. годину стопа природног прираштаја мања је за 0,5‰.

Natural increase

Since 2002, natural increase in Republika Srpska has been negative, while its highest negative value was the one recorded in 2015, - 4.0‰. A continued decrease in natural increase indicates a growing number of deaths and a lower number of live births. In comparison with 2014, natural increase rate was 0.5‰ lower.



Графикон 3. Стопа природног прираштаја Републике Српске 1998–2015.
Graph 3. Natural increase rate in Republika Srpska, 1998–2015

МЕТОДОЛОШКА ОБЈАШЊЕЊА

Извор података

Извјештајне јединице прикупљања статистичких података о рођеним и умрлим лицима су матични уреди Републике Српске.

Дефиниције и објашњења

Природни прираштај је разлика између броја живорођене дјеце и броја умрлих лица.

Општа стопа наталитета представља однос између броја живорођених и процијењеног броја становника у посматраној години.

Општа стопа морталитета представља однос између броја умрлих и процијењеног броја становника у посматраној години.

Општа стопа природног прираштаја представља разлику између стопе наталитета и стопе морталитета у посматраној години.

Стопа смртности одојчади представља однос између броја умрле дјеце до једне године старости на 1 000 живорођених у посматраној години.

Општа стопа мртворођења представља број мртворођених на 1 000 живорођених у посматраној години.

Просјечна старост мајке представља просјечну годину њене старости приликом рађања дјетета.

Просјечна старост умрлог лица представља просјечну годину приликом умирања.

METHODOLOGICAL EXPLANATIONS

Source of data

Reporting units for the collection of statistical data on births and deaths are registration offices in Republika Srpska.

Definitions and explanations

Natural increase represents the difference between number of live births and number of deaths.

General natality rate represents the ratio between number of live births and population estimate in the referent year.

General mortality rate represents the ratio between number of deaths and population estimate in the referent year.

General natural increase rate represents the difference between natality and mortality rates in the referent year.

Infant mortality rate represents the number of deaths of children under 1 year of age per 1 000 live births in the referent year.

General stillbirth rate represents the number of stillbirths per 1 000 live births in the referent year.

Average age of mother represents the average age of mother at childbirth.

Average age of deceased persons represents the average age at death.

ЗНАКОВИ

- нема појаве

SYMBOLS

- no occurrence