

## РЕГИСТРОВАНА ДРУМСКА МОТОРНА И ПРИКЉУЧНА ВОЗИЛА И САОБРАЋАЈНЕ НЕЗГОДЕ REGISTERED ROAD MOTOR VEHICLES AND TRAILERS AND TRAFFIC ACCIDENTS

У првом тромјесечју 2026. године у Републици Српској регистровано је укупно 120 695 возила, што је за 6,3% више у односу на исти период претходне године.

Од укупног броја регистрованих возила, 80,8% односи се на путничке аутомобиле, 10,2% на теретна возила, 5,3% на прикључна возила, а 3,7% на остале категорије возила.

Посматрано по годинама старости возила, 6,5% налази се у категорији старости до пет година, 34,3% је у категорији старости од 6-15 година, док је 59,2% старије од 15 година.

Први пут регистровано је 9 310 возила, односно 7,3% више у односу на прво тромјесечје 2025. године.

17,0% возила чини категорију први пут регистрованих возила до двије године старости.

Према типу погонске енергије доминирају путнички аутомобили са погоном на дизелско гориво, 76,1%, док је 19,2% од укупног броја регистрованих путничких аутомобила са погоном на бензинско гориво. Према еколошким стандардима, највећи удио имају путнички аутомобили са Еуро 5 (31,3%) и Еуро 4 стандардом (21,2%).

Укупан број саобраћајних незгода у првом тромјесечју 2026. године већи је за 29,0% у односу на исти период 2025. године. Број повријеђених лица већи је за 7,4%, док је број погинулих лица у односу на прво тромјесечје 2025. године, остао непромијењен.

Подаци о Регистрованим друмским моторним и прикључним возилима и саобраћајним незгодама преузети су од Министарства унутрашњих послова Републике Српске.

Категорије возила у складу су са Правилником о измјенама и допунама Правилника о техничким прегледима возила (Службени гласник БиХ, број 76/09) и Ријечником за статистику саобраћаја, четврто издање.

In the first quarter of 2026, total number of registered motor vehicles in Republika Srpska was 120,695, which was 6.3% higher in comparison with the same period of the previous year.

Out of the total number of registered vehicles, 80.8% were passenger cars, 10.2% freight vehicles, 5.3% trailers, while 3.7% were other vehicle categories.

By age of the vehicle, 6.5% of vehicles were in the category of age up to five years, 34.3% in the category of 6-15 years, while 59.2% of registered vehicles were older than 15 years.

There were 9,310 vehicles registered for the first time, which was 7.3% higher in comparison with the first quarter of 2025.

When it comes to the first-time registered vehicles, 17.0% are up to two years old.

By type of motor energy, passenger cars using diesel fuel are dominant, accounting for 76.1% of the total number of registered passenger cars, while 19.2% are powered by petrol. When it comes to environmental standards, the largest share is that of passenger cars with Euro 5 (31.3%) and Euro 4 standards (21.2%).

Total number of traffic accidents in the first quarter of 2026 was 29.0% higher than in the same period of 2025. Number of injured persons in traffic accidents was 7.4% higher, while number of deceased persons in comparison with the first quarter of 2025, remained the same.

Data on registered road motor vehicles and trailers and data on traffic accidents were taken over from the Ministry of the Interior of Republika Srpska.

Classification of vehicles is harmonised with the Regulation amending the Regulation on technical inspection of vehicles (Official Gazette of Bosnia and Herzegovina, No.76/09) and Glossary for transport statistics, 4<sup>th</sup> edition.

### 1. БРОЈ ПРВИ ПУТ РЕГИСТРОВАНИХ ДРУМСКИХ МОТОРНИХ И ПРИКЉУЧНИХ ВОЗИЛА NUMBER OF ROAD MOTOR VEHICLES AND TRAILERS REGISTERED FOR THE FIRST TIME

Старост возила	Укупно Total	Мопеди Mopeds	Мотоцикли, трицикли и четвороцикли Motorcycles, tricycles and four-wheel vehicles	Путнички аутомобили Passenger cars	Аутобуси Buses	Теретна возила Freight vehicles	Прикључна возила Trailers	Остала возила Other vehicles	Age of the vehicle
УКУПНО <sup>1)</sup>	9 310	145	348	6 844	25	809	568	571	TOTAL <sup>1)</sup>
до 2 године	1 586	97	124	624	1	138	327	275	Up to 2 year
3 – 5 година	660	8	20	519	-	62	35	16	3 – 5 years
6 – 10 година	1 679	10	62	1 263	2	291	38	13	6 - 10 years
11 – 15 година	3 879	14	63	3 481	7	249	53	12	11 - 15 years
више од 15 година	1 506	16	79	957	15	69	115	255	15 years and over
I 2026	107,3	237,7	165,7	103,8	78,1	112,0	124,3	95,3	I 2026
I 2025									I 2025

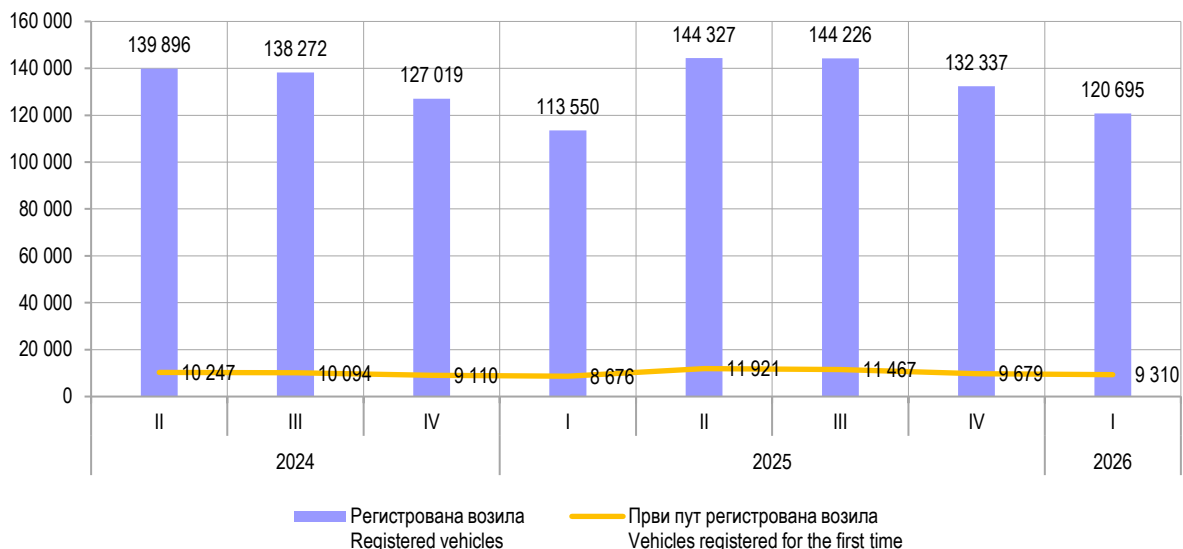
<sup>1)</sup> Први пут регистрована возила обухватају нова возила и увезена возила старијих годишта.  
Vehicles registered for the first time include new vehicles and imported old vehicles.

2. БРОЈ РЕГИСТРОВАНИХ ДРУМСКИХ МОТОРНИХ И ПРИКЉУЧНИХ ВОЗИЛА  
NUMBER OF REGISTERED ROAD MOTOR VEHICLES AND TRAILERS

Старост возила	Укупно <i>Total</i>	Мопеди <i>Mopeds</i>	Мотоцикли, трицикли и четвороцикли <i>Motorcycles, tricycles and four-wheel vehicles</i>	Путнички аутомобили <i>Passengers cars</i>	Аутобуси <i>Buses</i>	Теретна возила <i>Freight vehicles</i>	Прикључна возила <i>Trailers</i>	Остала возила <sup>2)</sup> <i>Other vehicles<sup>2)</sup></i>	Индекс <i>Index</i> I 2026 I 2025	Age of the vehicle
УКУПНО <sup>3)</sup>	120 695	484	1 422	97 483	616	12 342	6 356	1 992	106,3	TOTAL <sup>3)</sup>
до 2 године	3 386	124	236	1 569	4	338	714	401	111,9	Up to 2 year
3 – 5 година	4 475	71	138	2 755	5	697	635	174	119,5	3 – 5 years
6 – 10 година	13 257	82	207	9 559	42	2 353	948	66	100,6	6 - 10 years
11 – 15 година	28 085	58	247	23 810	99	2 934	876	61	104,3	11 - 15 years
више од 15 година	71 492	149	594	59 790	466	6 020	3 183	1 290	107,2	15 years and over

<sup>2)</sup> За тракторе, радне машине и мотокултиваторе, као и возила на моторни погон чија запремина мотора не прелази 50 cm<sup>3</sup>, важење регистрације није временски ограничено (Сл. гласник Републике Српске 77/09, члан 25. став(4)). / For tractors, working machines and motocultivators, as well as for engine vehicles with engine capacity not exceeding 50 cm<sup>3</sup>, validity of the registration is not time limited (Official Gazette of Republika Srpska 77/09, Article 25, paragraph(4)).

<sup>3)</sup> Укупан број регистрованих возила укључује нове регистрације (први пут регистрована возила), пре-регистрације (поновну регистрацију раније регистрованих возила, односно возила која су имала прекид регистрације а за које су издате нове саобраћајне дозволе и таблице) и продужење регистрација, осим возила Оружаних снага БиХ. / Total number of registered vehicles includes new registrations (vehicles registered for the first time), pre-registrations (re-registration of previously registered vehicles which had registration interruption and then got new registration card and licence plate) and renewals, except vehicles belonging to the Armed Forces of Bosnia and Herzegovina.



Графикон 1. Регистрована друмска моторна и прикључна возила, по тромјесечјима  
Graph 1. Registered road motor vehicles and trailers, by quarters



Графикон 2. Регистрована друмска моторна и прикључна возила, по категоријама возила  
Graph 2. Registered road motor vehicles and trailers, by vehicle category

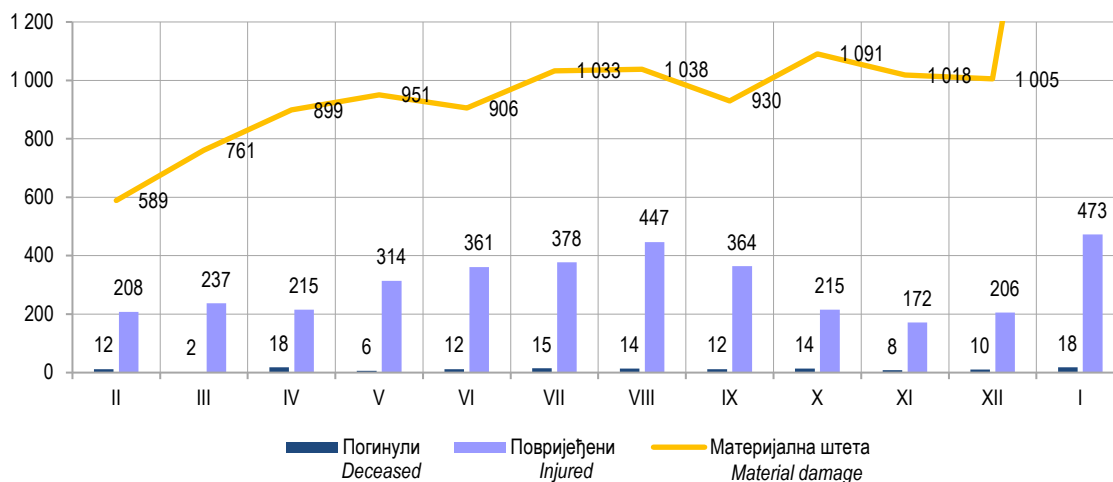
3. РЕГИСТРОВАНА ВОЗИЛА, СТРУКТУРА ПУТНИЧКИХ АУТОМОБИЛА ПРЕМА ОБИЉЕЖИМА  
REGISTERED VEHICLES, STRUCTURE OF PASSENGER CARS BY CHARACTERISTICS

	Укупно <i>Total</i>	Прва регистрација <i>First registration</i>	
Регистрована возила, укупно	120 695	9 310	<i>Registered vehicles, total</i>
Мопеди	484	145	<i>Mopeds</i>
Мотоцикли, трицикли и четвороцикли	1 422	348	<i>Motorcycles, tricycles and four-wheel vehicles</i>
Путнички аутомобили	97 483	6 844	<i>Passenger cars</i>
По годинама старости			<i>By age of the vehicle</i>
до 2 године	1 569	624	<i>Up to 2 year</i>
3 – 5 година	2 755	519	<i>3 – 5 years</i>
6 – 10 година	9 559	1 263	<i>6 - 10 years</i>
11 – 15 година	23 810	3 481	<i>11 - 15 years</i>
више од 15 година	59 790	957	<i>15 years and over</i>
Према типу погонске енергије и запремини мотора (cm <sup>3</sup> )			<i>By type of motor energy and engine capacity (cm<sup>3</sup>)</i>
Бензин	18 684	1 134	<i>Petrol</i>
до 1 399 cc	12 670	683	<i>Up to 1,399 cc</i>
од 1 400 cc до 1 999 cc	5 576	404	<i>From 1,400 cc to 1,999 cc</i>
2 000 cc и више	438	47	<i>2,000 cc and more</i>
Дизел	74 178	5 401	<i>Diesel</i>
до 1 399 cc	3 317	165	<i>Up to 1,399 cc</i>
од 1 400 cc до 1 999 cc	63 519	4 666	<i>From 1,400 cc to 1,999 cc</i>
2 000 cc и више	7 342	570	<i>2,000 cc and more</i>
Алтернативна енергија	4 621	309	<i>Alternative energy</i>
електрична енергија	38	11	<i>Electrical energy</i>
плинска горива	3 856	39	<i>Gas fuels</i>
хибрид	723	258	<i>Hybrid</i>
Неодређено	4	1	<i>Unspecified</i>
Еколошки стандарди возила <sup>4)</sup>			<i>Environmental vehicle standards<sup>4)</sup></i>
конвенционални тип	4 881	5	<i>Conventional type</i>
Еуро 1	837	1	<i>Euro 1</i>
Еуро 2	2 536	1	<i>Euro 2</i>
Еуро 3	18 591	3	<i>Euro 3</i>
Еуро 4	20 708	18	<i>Euro 4</i>
Еуро 5	30 348	3 938	<i>Euro 5</i>
Еуро 6	16 697	2 861	<i>Euro 6</i>
ЕЕВ	6	-	<i>EEV</i>
Неодређено	2 879	17	<i>Unspecified</i>
Аутобуси	616	25	<i>Buses</i>
Теретна возила	12 342	809	<i>Freight vehicles</i>
Прикључна возила	6 356	568	<i>Trailers</i>
Остала возила	1 992	571	<i>Other vehicles</i>

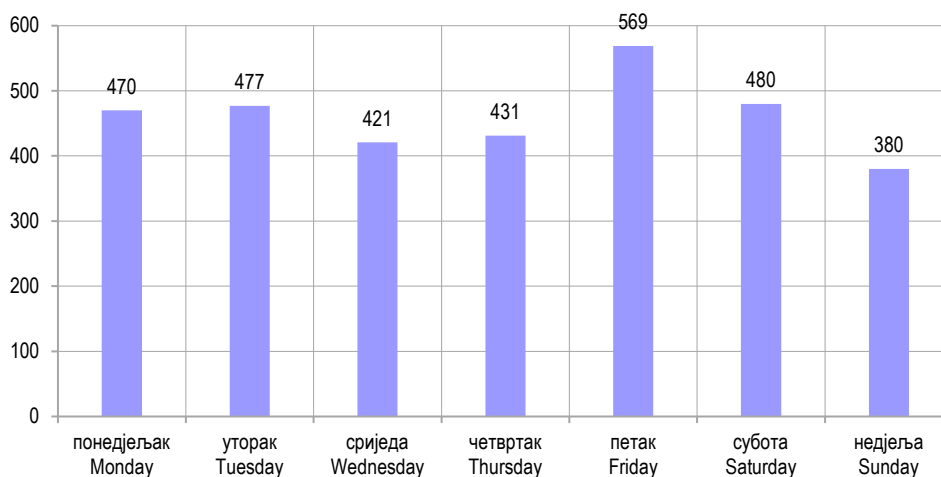
<sup>4)</sup> Стандарди емисије издувних гасова за возила са моторима са унутрашњим сагоревањем, прописани од стране Европске уније с циљем смањења загађења ваздуха.  
*Exhaust emission standards for vehicles with internal combustion engines, prescribed by the European Union with the aim of reducing air pollution*

4. БРОЈ САОБРАЋАЈНИХ НЕЗГОДА НА ПУТЕВИМА И БРОЈ НАСТРАДАЛИХ ЛИЦА  
NUMBER OF TRAFFIC ACCIDENTS ON ROADS AND NUMBER OF INJURED AND DECEASED PERSONS

	Број саобраћајних незгода <i>Number of traffic accidents on roads</i>				Број настрадалих лица <i>Number of injured and deceased persons</i>			
	укупно <i>total</i>	са погинулим <i>with deceased</i>	са повријеђеним <i>with injured</i>	са материјалном штетом <i>with material damage</i>	укупно <i>total</i>	погинули <i>deceased</i>	повријеђени <i>injured</i>	
УКУПНО	3 228	18	473	2 737	725	18	707	TOTAL
2026	129,0	105,9	103,1	135,1	107,2	100,0	107,4	2026
2025								2025



Графикон 3. Саобраћајне незгоде, према посљедицама (по мјесецима)  
Graph 3. Road traffic accidents, by consequences (by months)



Графикон 4. Саобраћајне незгоде по данима у седмици, I тромјесечје 2026.  
Graph 4. Traffic accidents by days of week, 1<sup>st</sup> quarter 2026

Извор: Министарство унутрашњих послова Републике Српске / Source: Republika Srpska Ministry of the Interior

Припрема саопштења: Тања Бошњак  
e-mail: tanja.bosnjak@rzs.rs.ba

Издаје Републички завод за статистику, Република Српска, Бања Лука, Владике Платона бб – Тел. +387 51 332 700 – Директор Дарко Милуновић, главни уредник – Излази тромјесечно – Саопштење је објављено на Интернету на адреси: www.rzs.rs.ba – E-mail: stat@rzs.rs.ba – Приликом коришћења података обавезно навести извор

Prepared by: Tanja Bošnjak  
e-mail: tanja.bosnjak@rzs.rs.ba

Published by Republika Srpska Institute of Statistics, Banja Luka, Vladike Platona bb – Tel. +387 51 332 700 – Director Darko Milunović, Editor in chief – Quarterly periodicity – Release is available on the Internet at: www.rzs.rs.ba – E-mail: stat@rzs.rs.ba – These data can be used provided the source is acknowledged