



ГРАНИЧНИ ПРОМЕТ РОБЕ И ДРУМСКИХ ТЕРЕТНИХ МОТОРНИХ ВОЗИЛА CROSS-BORDER TRAFFIC OF GOODS AND FREIGHT MOTOR VEHICLES

У четвртном тромјесечју 2025. године на граничним прелазима на излазу из Републике Српске забиљежено је 38 654 теретних возила, односно 12,3% више возила у односу на четврто тромјесечје претходне године, док је евидентирано око 1 012 милиона тона робе, односно 15,0% више робе у односу на исти период претходне године.

Број теретних возила којима је роба увезена преко граничних прелаза Босне и Херцеговине на подручју Републике Српске већи је за 20,4%.

Возилима са страном регистрацијом увезено је 36,3% од укупне количине робе на улазу, док је возилима са домаћом регистрацијом извезено 58,1% од укупне количине робе на излазу из Републике Српске.

Највећи број теретних возила ушао је преко граничних прелаза са Хрватском, 36,9% (Градишка 47,0%, Брод 38,3%), а затим преко граничних прелаза са Србијом, 32,0% (Рача 34,6%, Попови (Павловића мост) 16,2%).

Преко граничних прелаза са Србијом изашао је највећи број теретних возила, 46,7% (Попови (Павловића мост) 58,5%, Рача 12,0%), а затим преко граничних прелаза са Хрватском, 44,5% (Градишка 56,8%, Брод 22,4%).

Извор података за друмски гранични промет теретних моторних возила и робе је евиденција Управе за индиректно опорезивање Босне и Херцеговине. Обухваћени су сви друмски гранични прелазни на територији Републике Српске на којима постоји царинска испостава.

У обухват истраживања укључени су сви друмски гранични прелазни Републике Српске на којима постоји царинска испостава. Подаци обухватају теретна моторна возила и робу која су прешла границу и ушли у БиХ на територији Републике Српске, односно изашли из БиХ на територији Републике Српске. Теретна друмска моторна возила разврстана су према земљама регистрације и прате се према смјеровима кретања и граничним прелазима.

Гранични прелаз је мјесто намијењено прелазу државне границе. Може бити међународни, међудржавни и погранични.

Роба на улазу је роба која је ушла у царинско подручје Републике Српске, а роба на излазу је роба која напушта царинско подручје Републике Српске.

In the fourth quarter of 2025, there were 38,654 freight motor vehicles at border crossings at the exit from Republika Srpska, which represented an increase by 12.3% compared to the fourth quarter of the previous year, while approximately 1,012 million tonnes of goods were recorded, or 15.0% more goods in comparison with the same period of the previous year.

The number of freight motor vehicles used to import goods to the territory of Republika Srpska increased by 20.4%.

Vehicles with foreign registration plates were used to transport 36.3% of the total amount of goods at the entry to Republika Srpska, while vehicles with domestic registration plates were used to transport 58.1% of the total amount of goods at the exit.

The highest number of freight vehicles entered through border crossings with Croatia, namely 36.9%, (Gradiška 47.0%, Brod 38.3%), followed by border crossings with Serbia with 32.0% (Rača 34.6%, Popovi (Pavlovića most) 16.2%).

The highest number of freight vehicles exited through border crossings with Serbia, 46.7% (Popovi (Pavlovića most) 58.5%, Rača 12.0%), followed by border crossings with Croatia 44.5% (Gradiška 56.8%, Brod 22.4%).

The source of data on road cross-border traffic of freight motor vehicles and goods are records of the Indirect Taxation Authority of Bosnia and Herzegovina. The data cover all road border crossings on the territory of Republika Srpska with customs offices.

The survey covers all road border crossings in Republika Srpska with customs offices. The data cover freight motor vehicles and goods that crossed the border and entered/exited BiH on the territory of Republika Srpska. Freight motor vehicles are classified by country of registration and tracked according to the direction of movement and by border crossing.

Border crossing is a place intended for crossing the state border. Border crossings may be international, interstate and local.

Goods at entry are goods entering the customs territory of Republika Srpska; goods at exit are goods leaving the customs territory of Republika Srpska.

1. ДРУМСКИ ГРАНИЧНИ ПРОМЕТ ТЕРЕТНИХ МОТОРНИХ ВОЗИЛА И РОБЕ
ROAD CROSS-BORDER TRAFFIC OF FREIGHT MOTOR VEHICLES AND GOODS

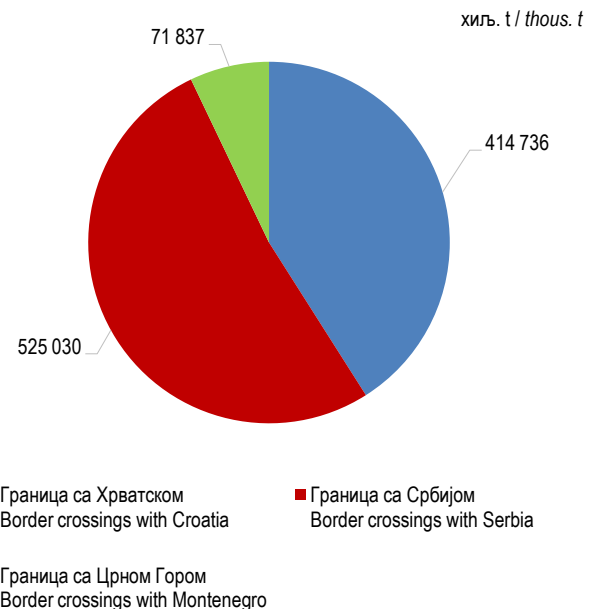
	Улаз Entry			Изаз Exit			
	теретна возила freight vehicles	празна теретна возила empty freight vehicles	роба, хиљ.т goods, thous. t	теретна возила freight vehicles	празна теретна возила empty freight vehicles	роба, хиљ.т goods, thous. t	
УКУПНО	12 591	27 340	533 863	38 654	22 420	1 011 603	TOTAL
Домаћа	5 471	13 519	339 842	24 098	11 917	588 039	Domestic
Страна	7 120	13 821	194 020	14 556	10 503	423 564	Foreign
IV 2025	120,4	106,3	128,3	112,3	112,5	115,0	IV 2025
IV 2024							IV 2024

2. ДРУМСКИ ГРАНИЧНИ ПРОМЕТ ТЕРЕТНИХ МОТОРНИХ ВОЗИЛА И РОБЕ ПРЕМА СМЈЕРОВИМА КРЕТАЊА
ROAD CROSS-BORDER TRAFFIC OF FREIGHT MOTOR VEHICLES AND GOODS BY DIRECTION OF MOVEMENT

	Улаз Entry			Изаз Exit			
	теретна возила freight vehicles	празна теретна возила empty freight vehicles	роба, хиљ.т goods, thous. t	теретна возила freight vehicles	празна теретна возила empty freight vehicles	роба, хиљ.т goods, thous. t	
УКУПНО	12 591	27 340	533 863	38 654	22 420	1 011 603	TOTAL
Граница са Хрватском	4 651	2 804	207 091	17 209	3 412	414 736	Border crossings with Croatia
Граница са Србијом	4 030	16 131	192 019	18 049	15 809	525 030	Border crossings with Serbia
Граница са Црном Гором	3 910	8 405	134 753	3 396	3 199	71 837	Border crossings with Montenegro
			Индекси / Indices IV 2025 / IV 2024				
УКУПНО	120,4	106,3	128,3	112,3	112,5	115,0	TOTAL
Граница са Хрватском	104,1	64,3	108,7	107,1	114,3	111,2	Border crossings with Croatia
Граница са Србијом	93,9	122,0	118,4	117,9	101,1	119,5	Border crossings with Serbia
Граница са Црном Гором	230,5	103,2	212,9	112,1	242,7	107,3	Border crossings with Montenegro



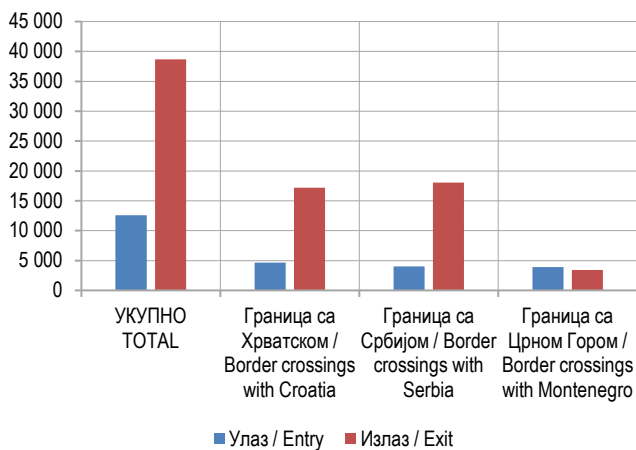
Графикон 1. Гранични промет робе на улазу у Републику Српску
Graph 1. Cross-border traffic at the entry to Republika Srpska



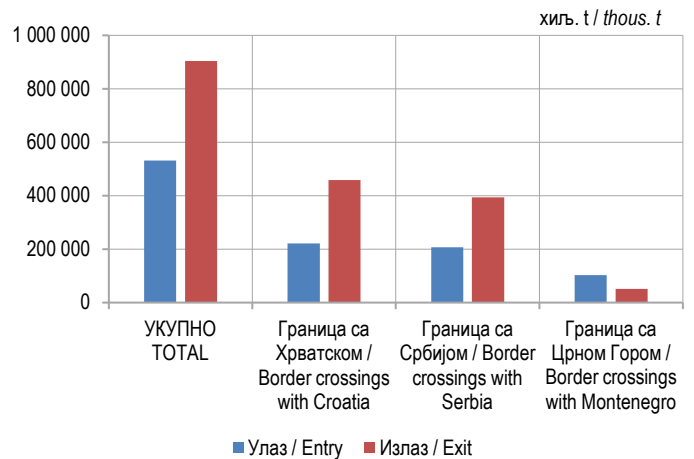
Графикон 2. Гранични промет робе на излазу из Републике Српске
Graph 2. Cross-border traffic at the exit from Republika Srpska

3. ДРУМСКИ ГРАНИЧНИ ПРОМЕТ ТЕРЕТНИХ МОТОРНИХ ВОЗИЛА И РОБЕ ПРЕМА СМЈЕРОВИМА КРЕТАЊА И ГРАНИЧНИМ ПРЕЛАЗИМА
ROAD CROSS-BORDER TRAFFIC OF FREIGHT MOTOR VEHICLES AND GOODS BY DIRECTION OF MOVEMENT AND BY BORDER CROSSING

Гранични прелаз	Улаз Entry			Изназ Exit			Border crossing
	теретна возила freight vehicles	празна теретна возила empty freight vehicles	роба, хиљ. t goods, thous. t	теретна возила freight vehicles	празна теретна возила empty freight vehicles	роба, хиљ. t goods, thous. t	
УКУПНО	12 591	27 340	533 863	38 654	22 420	1 011 603	TOTAL
Граница са Хрватском	4 651	2 804	207 091	17 209	3 412	414 736	Border crossings with Croatia
Брод	1 781	-	100 302	3 853	-	87 038	Brod
Градишка	2 186	10	77 118	9 783	257	238 247	Gradiška
Градина	684	2 794	29 671	3 570	3 155	89 450	Gradina
Нови Град	-	-	-	3	-	1	Novi Grad
Граница са Србијом	4 030	16 131	192 019	18 049	15 809	525 030	Border crossings with Serbia
Братунац	623	1 478	19 917	839	1 818	14 032	Bratunac
Каракај	527	1 148	5 736	1 605	1 912	29 710	Karakaj
Павловића Мост	653	11 767	64 016	10 564	4 580	365 098	Pavlovića Most
Рача	1 396	412	37 118	2 162	5 401	49 072	Rača
Увац	198	79	1 945	189	43	3 427	Uvac
Вардиште	633	6	63 287	1 966	1	45 671	Vardište
Шепак	-	1 004	-	724	1 845	18 020	Šepak
Скелани	-	237	-	-	209	-	Skelani
Граница са Црном Гором	3 910	8 405	134 753	3 396	3 199	71 837	Border crossings with Montenegro
Делуша	3 459	5 233	108 136	2 669	2 525	59 613	Deluša
Хум	69	190	30	74	23	36	Hum
Клобук	355	2 733	26 480	571	525	10 735	Klobuk
Металјка	27	249	107	82	126	1 453	Metaljka



Графикон 3. Гранични промет теретних моторних возила, улаз и излаз
Graph 3. Cross-border traffic of freight motor vehicles, entry and exit



Графикон 4. Гранични промет робе, улаз и излаз
Graph 4. Cross-border traffic of goods, entry and exit

4. ДРУМСКИ ГРАНИЧНИ ПРОМЕТ ТЕРЕТНИХ МОТОРНИХ ВОЗИЛА И РОБЕ ПРЕМА ЗЕМЉАМА РЕГИСТРАЦИЈЕ
ROAD CROSS-BORDER TRAFFIC OF FREIGHT MOTOR VEHICLES AND GOODS BY COUNTRY OF REGISTRATION

Земља регистрације	Улаз Entry		Изаз Exit		Country of registration
	број теретних возила number of freight vehicles	роба, хиљ.т goods, thous. t	број теретних возила number of freight vehicles	роба, хиљ.т goods, thous. t	
УКУПНО	12 591	533 863	38 654	1 011 603	TOTAL
Домаћа возила	5 471	339 842	24 098	588 039	Domestic vehicles
Страна возила	7 120	194 020	14 556	423 564	Foreign vehicles
Албанија	32	314	33	775	Albania
Андора	14	35	12	2	Andora
Аустрија	177	1 918	9	37	Austria
Белгија	31	117	1	-	Belgium
Бјелорусија	1	10	-	-	Belarus
Бугарска	138	9 154	91	1 962	Bulgaria
Грчка	1	18	-	-	Greece
Данска	48	306	-	-	Denmark
Италија	22	496	1	23	Italy
Ирска	52	115	9	2	Ireland
Мађарска	63	711	3	1	Hungary
Сјеверна Македонија	237	8 262	66	1 458	North Macedonia
Молдавија	15	306	-	-	Moldova
Монголија	-	-	95	2 409	Mongolia
Њемачка	289	4 391	25	209	Germany
Пољска	62	754	4	25	Poland
Румунија	70	710	4	1	Romania
Русија	-	-	-	-	Russia
Словенија	565	18 510	419	8 403	Slovenia
Србија	1 983	50 896	10 700	338 634	Serbia
Турска	200	15 457	3	34	Turkey
Украјина	31	733	4	77	Ukraine
Француска	73	261	-	-	France
Холандија	71	430	1	-	Netherlands
Хрватска	526	11 358	1 509	32 943	Croatia
Црна Гора	1 806	65 424	1 443	33 914	Montenegro
Чешка	42	181	6	16	Czech Republic
Швајцарска	249	1 424	3	1	Switzerland
Шведска	95	279	1	-	Sweden
Остале земље	227	1 450	114	2 638	Other countries

Припрема саопштења: Тања Бошњак
e-mail: tanja.bosnjak@rzs.rs.ba

Издаје Републички завод за статистику, Република Српска, Бања Лука, Владике Платона бб – Тел. +387 51 332 700 – Директор Дарко Милуновић, главни уредник – Излази тромјесечно – Саопштење је објављено на Интернету на адреси: www.rzs.rs.ba – E-mail: stat@rzs.rs.ba – Приликом коришћења података обавезно навести извор

Prepared by: Tanja Bošnjak
e-mail: tanja.bosnjak@rzs.rs.ba

Published by Republika Srpska Institute of Statistics, Banja Luka, Vladike Platona bb – Tel. +387 51 332 700 – Director Darko Milunović, Editor in chief – Quarterly periodicity – Release is available on the Internet at: www.rzs.rs.ba – E-mail: stat@rzs.rs.ba – These data can be used provided the source is acknowledged