



ГРАНИЧНИ ПРОМЕТ РОБЕ И ДРУМСКИХ ТЕРЕТНИХ МОТОРНИХ ВОЗИЛА CROSS-BORDER TRAFFIC OF GOODS AND FREIGHT MOTOR VEHICLES

У другом тромјесечју 2025. године на граничним прелазима на излазу из Републике Српске забиљежено је 31 539 теретних возила, односно 20,6% више возила у односу на друго тромјесечје претходне године. Извезено је око 748 милиона тона робе, односно 29,0% више робе у односу на исти период претходне године.

Број теретних возила којима је роба увезена преко граничних прелаза Босне и Херцеговине на подручју Републике Српске мањи је за 4,6%.

Возилима са страном регистрацијом увезено је 51,9% од укупне количине робе на улазу, док је возилима са домаћом регистрацијом извезено 71,2% од укупне количине робе на излазу из Републике Српске.

Највећи број теретних возила ушао је преко граничних прелаза са Хрватском, 45,9% (Градишка 46,9%, Брод 37,8%), а затим преко граничних прелаза са Србијом, 37,2% (Рача 38,8%, Попови (Павловића Мост) 18,8%). Преко граничних прелаза са Хрватском изашао је највећи број теретних возила, 61,0% (Градишка 56,2%, Брод 22,2%), а затим преко граничних прелаза са Србијом, 30,0% (Попови (Павловића Мост) 44,5%, Рача 11,9%).

Извор података за друмски гранични промет теретних моторних возила и робе је евиденција Управе за индиректно опорезивање Босне и Херцеговине. Обухваћени су сви друмски гранични прелазни на територији Републике Српске на којима постоји царинска испостава.

У обухват истраживања укључени су сви друмски гранични прелазни Републике Српске на којима постоји царинска испостава. Подаци обухватају теретна моторна возила и робу која су прешла границу и ушли у БиХ на територији Републике Српске, односно изашли из БиХ на територији Републике Српске. Теретна друмска моторна возила разврстана су према земљама регистрације и прате се према сијеровима кретања и граничним прелазима.

Гранични прелаз је мјесто намијењено прелазу државне границе. Може бити међународни, међудржавни и погранични.

Роба на улазу је роба која је ушла у царинско подручје Републике Српске, а роба на излазу је роба која напушта царинско подручје Републике Српске.

In the second quarter of 2025, there were 31,539 freight motor vehicles at the exit from Republika Srpska, which was 20.6% higher compared to the second quarter of the previous year. With approximately 748 million exported tonnes of goods, an increase by 29.0% was recorded in comparison with the same period of the previous year.

The number of freight motor vehicles used to import goods to the territory of Republika Srpska decreased by 4.6%.

Vehicles with foreign registration plates were used to transport 51.9% of the total amount of goods at the entry to Republika Srpska, while vehicles with domestic registration plates were used to transport 71.2% of the total amount of goods at the exit.

The highest number of freight vehicles entered through border crossings with Croatia, namely 45.9%, (Gradiška 46.9%, Brod 37.8%), followed by border crossings with Serbia with 37.2% (Rača 38.8%, Popovi (Pavlovića Most) 18.8%). The highest number of freight vehicles exited through border crossings with Croatia 61.0% (Gradiška 56.2%, Brod 22.2%), followed by border crossings with Serbia, with 30.0% (Popovi (Pavlovića Most) 44.5%, Rača 11.9%).

The source of data on road cross-border traffic of freight motor vehicles and goods are records of the Indirect Taxation Authority of Bosnia and Herzegovina. The data cover all road border crossings on the territory of Republika Srpska with customs offices.

The survey covers all road border crossings in Republika Srpska with customs offices. The data cover freight motor vehicles and goods that crossed the border and entered/exited BiH on the territory of Republika Srpska. Freight motor vehicles are classified by country of registration and tracked according to the direction of movement and by border crossing.

Border crossing is a place intended for crossing the state border. Border crossings may be international, interstate and local.

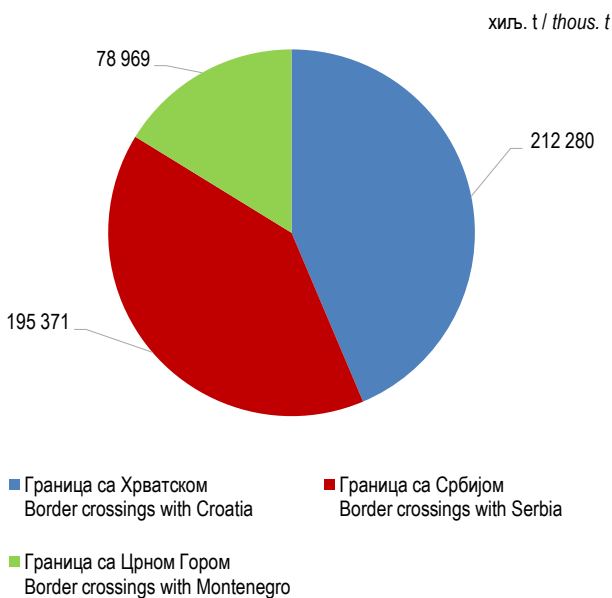
Goods at entry are goods entering the customs territory of Republika Srpska; goods at exit are goods leaving the customs territory of Republika Srpska.

1. ДРУМСКИ ГРАНИЧНИ ПРОМЕТ ТЕРЕТНИХ МОТОРНИХ ВОЗИЛА И РОБЕ
ROAD CROSS-BORDER TRAFFIC OF FREIGHT MOTOR VEHICLES AND GOODS

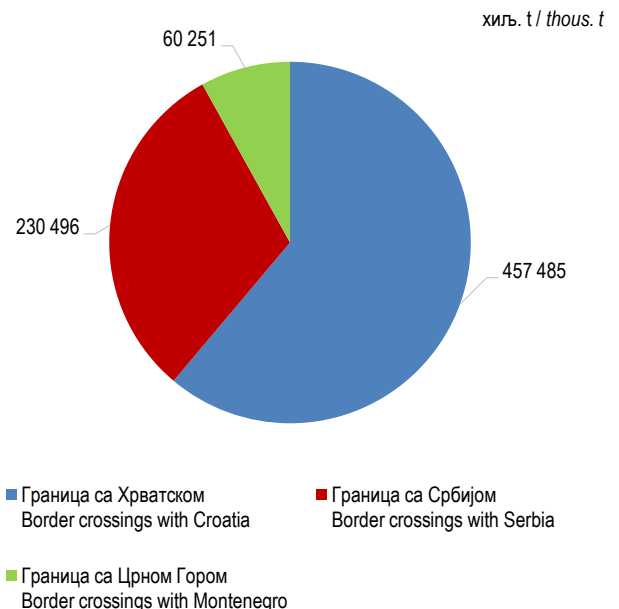
	Улаз Entry			Изаз Exit			
	теретна возила freight vehicles	празна теретна возила empty freight vehicles	роба, хиљ.т goods, thous. t	теретна возила freight vehicles	празна теретна возила empty freight vehicles	роба, хиљ.т goods, thous. t	
УКУПНО	9 917	20 931	486 620	31 539	22 872	748 232	TOTAL
Домаћа	4 054	11 837	329 097	22 573	12 996	532 553	Domestic
Страна	5 863	9 094	157 523	8 966	9 876	215 679	Foreign
II 2025	95,4	102,3	102,0	120,6	110,3	129,0	II 2025
II 2024							II 2024

2. ДРУМСКИ ГРАНИЧНИ ПРОМЕТ ТЕРЕТНИХ МОТОРНИХ ВОЗИЛА И РОБЕ ПРЕМА СМЈЕРОВИМА КРЕТАЊА
ROAD CROSS-BORDER TRAFFIC OF FREIGHT MOTOR VEHICLES AND GOODS BY DIRECTION OF MOVEMENT

	Улаз Entry			Изаз Exit			
	теретна возила freight vehicles	празна теретна возила empty freight vehicles	роба, хиљ.т goods, thous. t	теретна возила freight vehicles	празна теретна возила empty freight vehicles	роба, хиљ.т goods, thous. t	
УКУПНО	9 917	20 931	486 620	31 539	22 872	748 232	TOTAL
Граница са Хрватском	4 552	4 165	212 280	19 239	4 105	457 485	Border crossings with Croatia
Граница са Србијом	3 690	8 711	195 371	9 463	17 325	230 496	Border crossings with Serbia
Граница са Црном Гором	1 675	8 055	78 969	2 837	1 442	60 251	Border crossings with Montenegro
Индекси / Indices II 2025 / II 2024							
УКУПНО	95,4	102,3	102,0	120,6	110,3	129,0	TOTAL
Граница са Хрватском	95,4	104,8	114,8	124,3	111,5	127,1	Border crossings with Croatia
Граница са Србијом	89,2	103,4	87,7	115,1	107,6	136,8	Border crossings with Serbia
Граница са Црном Гором	113,0	100,0	113,5	115,7	149,6	116,1	Border crossings with Montenegro



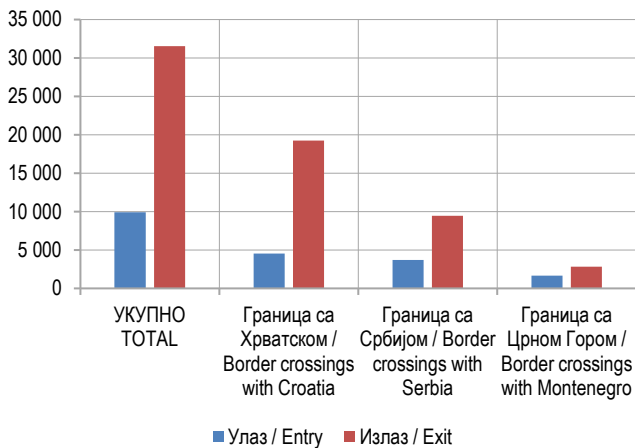
Графикон 1. Гранични промет робе на улазу у Републику Српску
Graph 1. Cross-border traffic at the entry to Republika Srpska



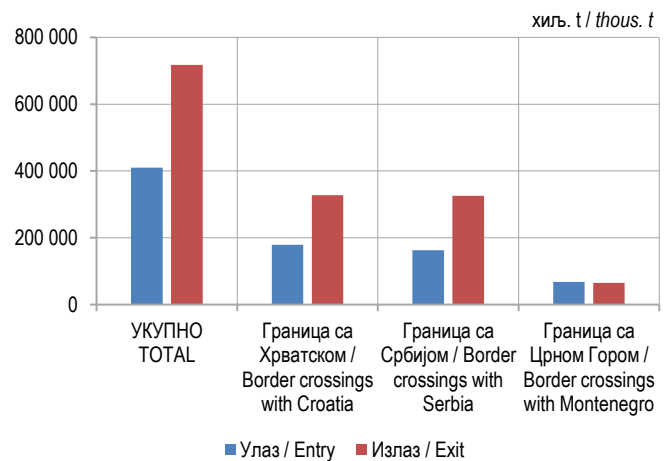
Графикон 2. Гранични промет робе на излазу из Републике Српске
Graph 2. Cross-border traffic at the exit from Republika Srpska

3. ДРУМСКИ ГРАНИЧНИ ПРОМЕТ ТЕРЕТНИХ МОТОРНИХ ВОЗИЛА И РОБЕ ПРЕМА СМЈЕРОВИМА КРЕТАЊА И ГРАНИЧНИМ ПРЕЛАЗИМА
ROAD CROSS-BORDER TRAFFIC OF FREIGHT MOTOR VEHICLES AND GOODS BY DIRECTION OF MOVEMENT AND BY BORDER CROSSING

Гранични прелаз	Улаз Entry			Изназ Exit			Border crossing
	теретна возила freight vehicles	празна теретна возила empty freight vehicles	роба, хиљ.т goods, thous. t	теретна возила freight vehicles	празна теретна возила empty freight vehicles	роба, хиљ.т goods, thous. t	
УКУПНО	9 917	20 931	486 620	31 539	22 872	748 232	TOTAL
Граница са Хрватском	4 552	4 165	212 280	19 239	4 105	457 485	Border crossings with Croatia
Брод	1 719	-	103 840	4 156	-	94 544	Brod
Градишка	2 137	390	76 496	10 803	784	255 875	Gradiška
Градина	696	3 775	31 944	4 280	3 321	107 066	Gradina
Нови Град	-	-	-	-	-	-	Novi Grad
Граница са Србијом	3 690	8 711	195 371	9 463	17 325	230 496	Border crossings with Serbia
Братунац	303	1 330	14 034	998	2 190	16 905	Bratunac
Каракај	394	64	311	210	347	58	Karakaj
Павловића Мост	693	5 674	51 464	4 212	6 446	127 369	Pavlovića Most
Рача	1 431	411	33 890	1 923	6 292	40 892	Rača
Увац	198	50	1 187	234	63	4 363	Uvac
Вардиште	671	27	94 485	1 124	-	21 591	Vardište
Шепак	-	963	-	762	1 825	19 318	Šepak
Скелани	-	192	-	-	162	-	Skelani
Граница са Црном Гором	1 675	8 055	78 969	2 837	1 442	60 251	Border crossings with Montenegro
Делуша	1 041	5 993	39 947	2 406	789	55 351	Deluša
Хум	84	164	270	87	23	73	Hum
Клубук	536	1 631	38 709	267	585	3 232	Klobuk
Металјка	14	267	43	77	45	1 595	Metaljka



Графикон 3. Гранични промет теретних моторних возила, улаз и излаз
Graph 3. Cross-border traffic of freight motor vehicles, entry and exit



Графикон 4. Гранични промет робе, улаз и излаз
Graph 4. Cross-border traffic of goods, entry and exit

4. ДРУМСКИ ГРАНИЧНИ ПРОМЕТ ТЕРЕТНИХ МОТОРНИХ ВОЗИЛА И РОБЕ ПРЕМА ЗЕМЉАМА РЕГИСТРАЦИЈЕ
ROAD CROSS-BORDER TRAFFIC OF FREIGHT MOTOR VEHICLES AND GOODS BY COUNTRY OF REGISTRATION

Земља регистрације	Улаз Entry		Изаз Exit		Country of registration
	број теретних возила number of freight vehicles	роба, хиљ.т goods, thous. t	број теретних возила number of freight vehicles	роба, хиљ.т goods, thous. t	
УКУПНО	9 917	486 620	31 539	748 232	TOTAL
Домаћа возила	4 054	329 097	22 573	532 553	Domestic vehicles
Страна возила	5 863	157 523	8 966	215 679	Foreign vehicles
Албанија	38	716	23	623	Albania
Андора	26	20	32	30	Andora
Аустрија	165	1 913	8	76	Austria
Белгија	26	68	1	23	Belgium
Бјелорусија	-	-	-	-	Belarus
Бугарска	117	5 229	107	2 353	Bulgaria
Грчка	1	24	-	-	Greece
Данска	42	180	-	-	Denmark
Италија	29	647	4	90	Italy
Ирска	30	95	3	46	Ireland
Мађарска	77	618	5	8	Hungary
Сјеверна Македонија	216	5 974	77	1 562	North Macedonia
Молдавија	13	232	-	-	Moldova
Њемачка	276	3 810	16	40	Germany
Пољска	53	511	4	91	Poland
Румунија	44	337	-	-	Romania
Русија	1	2	1	2	Russia
Словенија	493	17 333	428	9 555	Slovenia
Србија	1 547	40 169	4 616	118 936	Serbia
Турска	200	18 870	5	43	Turkey
Украјина	31	714	1	18	Ukraine
Француска	62	195	1	3	France
Холандија	94	334	2	1	Netherlands
Хрватска	553	10 839	2 401	54 702	Croatia
Црна Гора	1 109	45 270	1 118	25 359	Montenegro
Чешка	32	195	4	1	Czech Republic
Швајцарска	241	1 444	4	6	Switzerland
Шведска	93	276	2	16	Sweden
Остале земље	254	1 508	103	2 095	Other countries

Припрема саопштења: Тања Бошњак
e-mail: tanja.bosnjak@rzs.rs.ba

Издаје Републички завод за статистику, Република Српска, Бања Лука, Владике Платона бб – Тел. +387 51 332 700 – Директор Дарко Милуновић, главни уредник – Излази тромјесечно – Саопштење је објављено на Интернету на адреси: www.rzs.rs.ba – Е-mail: stat@rzs.rs.ba – Приликом коришћења података обавезно навести извор

Prepared by: Tanja Bošnjak
e-mail: tanja.bosnjak@rzs.rs.ba

Published by Republika Srpska Institute of Statistics, Banja Luka, Vladike Platona bb – Tel. +387 51 332 700 – Director Darko Milunović, Editor in chief – Quarterly periodicity – Release is available on the Internet at: www.rzs.rs.ba – E-mail: stat@rzs.rs.ba – These data can be used provided the source is acknowledged