



ГРАНИЧНИ ПРОМЕТ РОБЕ И ДРУМСКИХ ТЕРЕТНИХ МОТОРНИХ ВОЗИЛА CROSS-BORDER TRAFFIC OF GOODS AND FREIGHT MOTOR VEHICLES

У трећем тромјесечју 2025. године на граничним прелазима на излазу из Републике Српске забиљежено је 36 798 теретних возила, односно 6,7% мање возила у односу на треће тромјесечје претходне године. Извезено је око 904 милиона тона робе, односно 15,8% мање робе у односу на исти период претходне године.

Број теретних возила којима је роба увезена преко граничних прелаза Босне и Херцеговине на подручју Републике Српске већи је за 5,6%.

Возилима са страном регистрацијом увезено је 34,4% од укупне количине робе на улазу, док је возилима са домаћом регистрацијом извезено 67,2% од укупне количине робе на излазу из Републике Српске.

Највећи број теретних возила ушао је преко граничних прелаза са Хрватском, 41,8% (Градишка 45,1%, Брод 41,1%), а затим преко граничних прелаза са Србијом, 33,1% (Рача 37,0%, Вардиште 17,9%). Преко граничних прелаза са Хрватском изашао је највећи број теретних возила, 51,9% (Градишка 55,8%, Брод 24,2%), а затим преко граничних прелаза са Србијом, 41,3% (Павловића Мост 51,3%, Вардиште 17,5%).

Извор података за друмски гранични промет теретних моторних возила и робе је евиденција Управе за индиректно опорезивање Босне и Херцеговине. Обухваћени су сви друмски гранични прелазни на територији Републике Српске на којима постоји царинска испостава.

У обухват истраживања укључени су сви друмски гранични прелазни Републике Српске на којима постоји царинска испостава. Подаци обухватају теретна моторна возила и робу која су прешла границу и ушли у БиХ на територији Републике Српске, односно изашли из БиХ на територији Републике Српске. Теретна друмска моторна возила разврстана су према земљама регистрације и прате се према смјеровима кретања и граничним прелазима.

Гранични прелаз је мјесто намијењено прелазу државне границе. Може бити међународни, међудржавни и погранични.

Роба на улазу је роба која је ушла у царинско подручје Републике Српске, а роба на излазу је роба која напушта царинско подручје Републике Српске.

In the third quarter of 2025, there were 36,798 freight motor vehicles at the exit from Republika Srpska, which was 6.7% lower compared to the third quarter of the previous year. With approximately 904 million exported tonnes of goods, a decrease by 15.8% was recorded in comparison with the same period of the previous year.

The number of freight motor vehicles used to import goods to the territory of Republika Srpska increased by 5.6%.

Vehicles with foreign registration plates were used to transport 34.4% of the total amount of goods at the entry to Republika Srpska, while vehicles with domestic registration plates were used to transport 67.2% of the total amount of goods at the exit.

The highest number of freight vehicles entered through border crossings with Croatia, namely 41.8%, (Gradiška 45.1%, Brod 41.1%), followed by border crossings with Serbia with 33.1% (Rača 37.0%, Vardište 17.9%). The highest number of freight vehicles exited through border crossings with Croatia 51.9% (Gradiška 55.8%, Brod 24.2%), followed by border crossings with Serbia, with 41.3% (Pavlovića Most 51.3%, Vardište 17.5%).

The source of data on road cross-border traffic of freight motor vehicles and goods are records of the Indirect Taxation Authority of Bosnia and Herzegovina. The data cover all road border crossings on the territory of Republika Srpska with customs offices.

The survey covers all road border crossings in Republika Srpska with customs offices. The data cover freight motor vehicles and goods that crossed the border and entered/exited BiH on the territory of Republika Srpska. Freight motor vehicles are classified by country of registration and tracked according to the direction of movement and by border crossing.

Border crossing is a place intended for crossing the state border. Border crossings may be international, interstate and local.

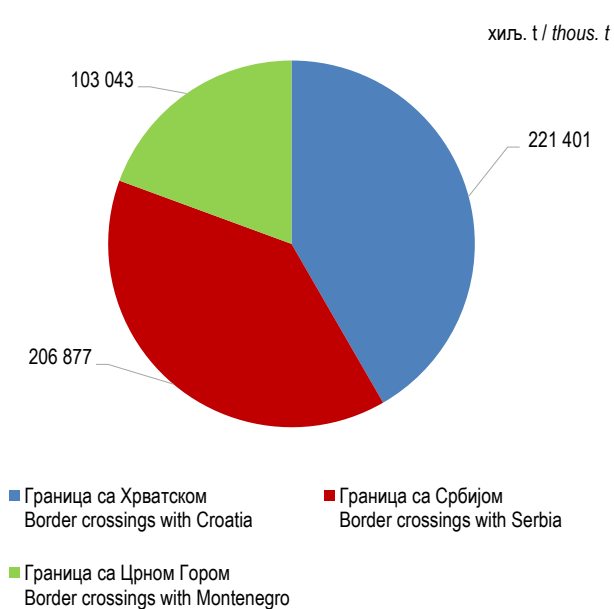
Goods at entry are goods entering the customs territory of Republika Srpska; goods at exit are goods leaving the customs territory of Republika Srpska.

1. ДРУМСКИ ГРАНИЧНИ ПРОМЕТ ТЕРЕТНИХ МОТОРНИХ ВОЗИЛА И РОБЕ
ROAD CROSS-BORDER TRAFFIC OF FREIGHT MOTOR VEHICLES AND GOODS

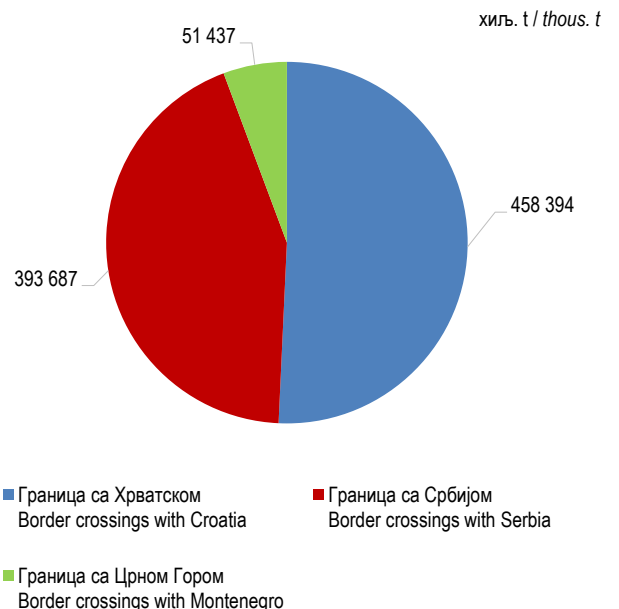
	Улаз Entry			Изаз Exit			
	теретна возила freight vehicles	празна теретна возила empty freight vehicles	роба, хиљ.т goods, thous. t	теретна возила freight vehicles	празна теретна возила empty freight vehicles	роба, хиљ.т goods, thous. t	
УКУПНО	11 825	22 073	531 312	36 794	25 155	903 518	TOTAL
Домаћа	5 332	11 695	348 420	25 155	14 384	607 540	Domestic
Страна	6 493	10 378	182 901	11 639	10 771	295 977	Foreign
III 2025	105,6	79,0	108,8	93,3	109,9	84,2	III 2025
III 2024							III 2024

2. ДРУМСКИ ГРАНИЧНИ ПРОМЕТ ТЕРЕТНИХ МОТОРНИХ ВОЗИЛА И РОБЕ ПРЕМА СМЈЕРОВИМА КРЕТАЊА
ROAD CROSS-BORDER TRAFFIC OF FREIGHT MOTOR VEHICLES AND GOODS BY DIRECTION OF MOVEMENT

	Улаз Entry			Изаз Exit			
	теретна возила freight vehicles	празна теретна возила empty freight vehicles	роба, хиљ.т goods, thous. t	теретна возила freight vehicles	празна теретна возила empty freight vehicles	роба, хиљ.т goods, thous. t	
УКУПНО	11 825	22 073	531 312	36 794	25 155	903 518	TOTAL
Граница са Хрватском	4 942	3 298	221 401	19 111	4 004	458 394	Border crossings with Croatia
Граница са Србијом	3 919	10 775	206 877	15 186	18 952	393 687	Border crossings with Serbia
Граница са Црном Гором	2 964	8 000	103 043	2 497	2 199	51 437	Border crossings with Montenegro
			Индекси / Indices III 2025 / III 2024				
УКУПНО	105,6	79,0	108,8	93,3	109,9	84,2	TOTAL
Граница са Хрватском	105,1	70,3	117,2	117,5	120,0	120,9	Border crossings with Croatia
Граница са Србијом	87,0	68,3	90,7	72,0	103,4	60,4	Border crossings with Serbia
Граница са Црном Гором	148,7	106,9	143,9	119,3	180,4	122,8	Border crossings with Montenegro



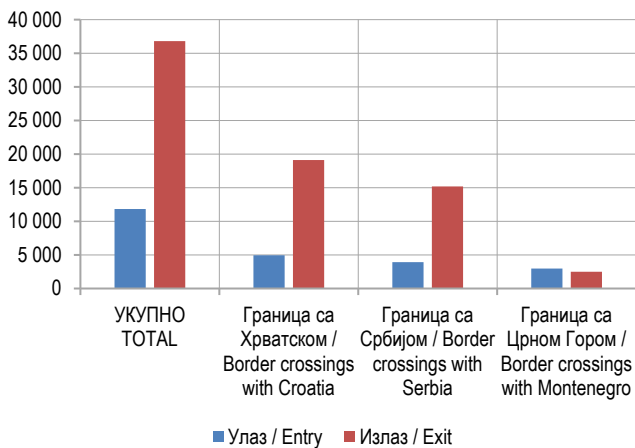
Графикон 1. Гранични промет робе на улазу у Републику Српску
Graph 1. Cross-border traffic at the entry to Republika Srpska



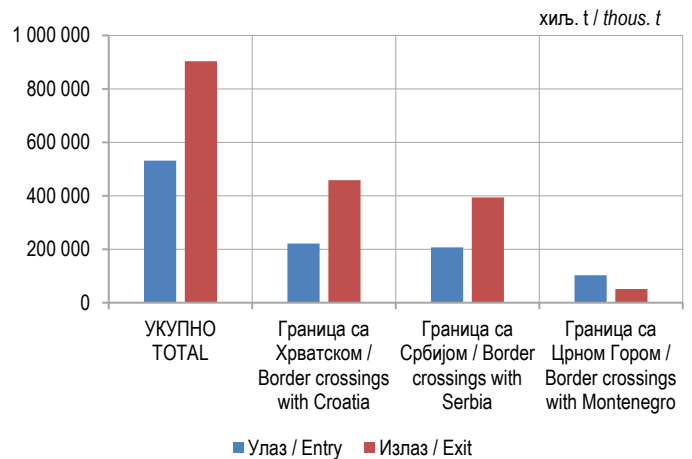
Графикон 2. Гранични промет робе на излазу из Републике Српске
Graph 2. Cross-border traffic at the exit from Republika Srpska

3. ДРУМСКИ ГРАНИЧНИ ПРОМЕТ ТЕРЕТНИХ МОТОРНИХ ВОЗИЛА И РОБЕ ПРЕМА СМЈЕРОВИМА КРЕТАЊА И ГРАНИЧНИМ ПРЕЛАЗИМА
ROAD CROSS-BORDER TRAFFIC OF FREIGHT MOTOR VEHICLES AND GOODS BY DIRECTION OF MOVEMENT AND BY BORDER CROSSING

Гранични прелаз	Улаз Entry			Издаз Exit			Border crossing
	теретна возила freight vehicles	празна теретна возила empty freight vehicles	роба, хиљ.т goods, thous. t	теретна возила freight vehicles	празна теретна возила empty freight vehicles	роба, хиљ.т goods, thous. t	
УКУПНО	11 825	22 073	531 312	36 794	25 155	903 518	TOTAL
Граница са Хрватском	4 942	3 298	221 401	19 111	4 004	458 394	Border crossings with Croatia
Брод	2 033	-	107 796	4 618	-	106 491	Brod
Градишка	2 227	184	85 477	10 656	754	256 006	Gradiška
Градина	682	3 114	28 128	3 837	3 250	95 897	Gradina
Нови Град	-	-	-	-	-	-	Novi Grad
Граница са Србијом	3 919	10 775	206 877	15 186	18 952	393 687	Border crossings with Serbia
Братунац	427	1 377	18 132	1 128	2 318	21 531	Bratunac
Каракај	435	49	277	265	215	60	Karakaj
Павловића Мост	698	7 857	86 918	7 794	7 251	230 657	Pavlovića Most
Рача	1 451	267	28 688	2 010	6 728	43 489	Rača
Увац	205	64	2 075	217	30	3 879	Uvac
Вардиште	703	10	70 787	2 665	2	66 458	Vardište
Шепак	-	969	-	1 107	2 237	27 613	Šepak
Скелани	-	182	-	-	171	-	Skelani
Граница са Црном Гором	2 964	8 000	103 043	2 497	2 199	51 437	Border crossings with Montenegro
Делуша	2 216	4 790	72 934	1 983	1 574	44 450	Deluša
Хум	91	178	98	85	22	52	Hum
Клобук	618	2 739	29 530	341	556	5 257	Klobuk
Метаљка	39	293	481	88	47	1 678	Metaljka



Графикон 3. Гранични промет теретних моторних возила, улаз и издаз
Graph 3. Cross-border traffic of freight motor vehicles, entry and exit



Графикон 4. Гранични промет робе, улаз и издаз
Graph 4. Cross-border traffic of goods, entry and exit

4. ДРУМСКИ ГРАНИЧНИ ПРОМЕТ ТЕРЕТНИХ МОТОРНИХ ВОЗИЛА И РОБЕ ПРЕМА ЗЕМЉАМА РЕГИСТРАЦИЈЕ
ROAD CROSS-BORDER TRAFFIC OF FREIGHT MOTOR VEHICLES AND GOODS BY COUNTRY OF REGISTRATION

Земља регистрације	Улаз Entry		Илаз Exit		Country of registration
	број теретних возила number of freight vehicles	роба, хиљ.т goods, thous. t	број теретних возила number of freight vehicles	роба, хиљ.т goods, thous. t	
УКУПНО	11 825	531 312	36 794	903 518	TOTAL
Домаћа возила	5 332	348 420	25 155	607 540	Domestic vehicles
Страна возила	6 493	182 901	11 639	295 977	Foreign vehicles
Албанија	30	253	36	799	Albania
Андора	8	12	6	2	Andora
Аустрија	183	2 054	17	61	Austria
Белгија	23	67	1	2	Belgium
Бјелорусија	1	12	-	-	Belarus
Бугарска	102	4 146	75	1 728	Bulgaria
Грчка	4	33	-	-	Greece
Данска	41	227	2	1	Denmark
Италија	26	587	5	118	Italy
Ирска	49	109	11	32	Ireland
Мађарска	91	2 079	8	50	Hungary
Сјеверна Македонија	317	7 782	93	1 965	North Macedonia
Молдавија	10	169	3	72	Moldova
Њемачка	300	3 840	31	150	Germany
Пољска	61	740	7	150	Poland
Румунија	48	472	8	14	Romania
Русија	-	-	1	46	Russia
Словенија	529	17 377	510	10 829	Slovenia
Србија	1 760	57 859	7 865	213 251	Serbia
Турска	201	17 555	6	19	Turkey
Украјина	26	670	1	18	Ukraine
Француска	55	104	3	6	France
Холандија	70	252	2	26	Netherlands
Хрватска	558	11 103	1 561	34 235	Croatia
Црна Гора	1 368	52 201	1 163	27 241	Montenegro
Чешка	32	130	-	-	Czech Republic
Швајцарска	242	1 243	4	1	Switzerland
Шведска	100	282	1	-	Sweden
Остале земље	258	1 543	219	5 161	Other countries

Припрема саопштења: Тања Бошњак
e-mail: tanja.bosnjak@rzs.rs.ba

Издаје Републички завод за статистику, Република Српска, Бања Лука, Владике Платона бб – Тел. +387 51 332 700 – Директор Дарко Милуновић, главни уредник – Излази тромјесечно – Саопштење је објављено на Интернету на адреси: www.rzs.rs.ba – Е-mail: stat@rzs.rs.ba – Приликом коришћења података обавезно навести извор

Prepared by: Tanja Bošnjak
e-mail: tanja.bosnjak@rzs.rs.ba

Published by Republika Srpska Institute of Statistics, Banja Luka, Vladike Platona bb – Tel. +387 51 332 700 – Director Darko Milunović, Editor in chief – Quarterly periodicity – Release is available on the Internet at: www.rzs.rs.ba – E-mail: stat@rzs.rs.ba – These data can be used provided the source is acknowledged