



ГРАНИЧНИ ПРОМЕТ РОБЕ И ДРУМСКИХ ТЕРЕТНИХ МОТОРНИХ ВОЗИЛА CROSS-BORDER TRAFFIC OF GOODS AND FREIGHT MOTOR VEHICLES

У првом тромјесечју 2022. године на граничним прелазима на излазу из Републике Српске забиљежено је 21 255 теретних возила, односно 19,0% више у односу на прво тромјесечје претходне године. Извезено је 483 милиона тона робе, односно 18,0% више робе у односу на исти период претходне године.

Број теретних возила којима је роба увезена преко граничних прелаза Босне и Херцеговине на подручју Републике Српске већи је за 17,9%, док је количина робе на улазу у Републику Српску већа за 17,0%.

Возилима са страном регистрацијом увезено је 38,7% од укупне количине робе на улазу, док је возилима са домаћом регистрацијом извезено 68,4% од укупне количине робе на излазу из Републике Српске.

Највећи број теретних возила ушао је преко граничних прелаза са Хрватском, 48,0% (Градишка 45,7%, Брод 42,2%) а затим преко граничних прелаза са Србијом, 36,9% (Раџа 39,0%, Вардиште 22,8%). Преко граничних прелаза са Хрватском изашао је највећи број теретних возила, 49,7% (Градишка 44,4%, Брод 36,4%), а затим преко граничних прелаза са Србијом, 41,7% (Каракај 53,7%, Раџа 24,1%).

Извор података за друмски гранични промет теретних моторних возила и робе је евиденција Управе за индиректно опорезивање Босне и Херцеговине. Обухваћени су сви друмски гранични прелази на територији Републике Српске на којима постоји царинска испостава.

У обухват истраживања укључени су сви друмски гранични прелази Републике Српске на којима постоји царинска испостава. Подаци обухватају теретна моторна возила и робу која су прешла границу и ушли у БиХ на територији Републике Српске, односно изашли из БиХ на територији Републике Српске. Теретна друмска моторна возила разврстана су према земљама регистрације и прате се према смјеровима кретања и граничним прелазима.

Гранични прелаз је мјесто намијењено прелазу државне границе. Може бити међународни, међудржавни и погранични.

Роба на улазу је роба која је ушла у царинско подручје Републике Српске, а роба на излазу је роба која напушта царинско подручје Републике Српске.

In the first quarter of 2022, there were 21,255 freight motor vehicles at the exit from Republika Srpska, which represented an increase by 19.0% compared to the first quarter of the previous year. With 483 million exported tonnes of goods, an increase by 18.0% was recorded in comparison with the same period of the previous year.

The number of freight motor vehicles used to import goods to the territory of Republika Srpska increased by 17.9%, while the amount of goods at the entry to Republika Srpska increased by 17.0%.

Vehicles with foreign registration plates were used to transport 38.7% of the total amount of goods at the entry to Republika Srpska, while vehicles with domestic registration plates were used to transport 68.4% of the total amount of goods at the exit.

The highest number of freight vehicles entered through border crossings with Croatia, namely 48.0%, (Gradiška 45.7%, Brod 42.2%), followed by border crossings with Serbia with 36.9% (Rača 39.0%, Vardište 22.8%). The highest number of freight vehicles exited through border crossings with Croatia namely 49.7% (Gradiška 44.4%, Brod 36.4%), followed by border crossings with Serbia, with 41.7% (Karakaj 53.7%, Rača 24.1%).

The source of data on road cross-border traffic of freight motor vehicles and goods are records of the Indirect Taxation Authority of Bosnia and Herzegovina. The data cover all road border crossings on the territory of Republika Srpska with customs offices.

The survey covers all road border crossings in Republika Srpska with customs offices. The data cover freight motor vehicles and goods that crossed the border and entered/exited BiH on the territory of Republika Srpska. Freight motor vehicles are classified by country of registration and tracked according to the direction of movement and by border crossing.

Border crossing is a place intended for crossing the state border. Border crossings may be international, interstate and local.

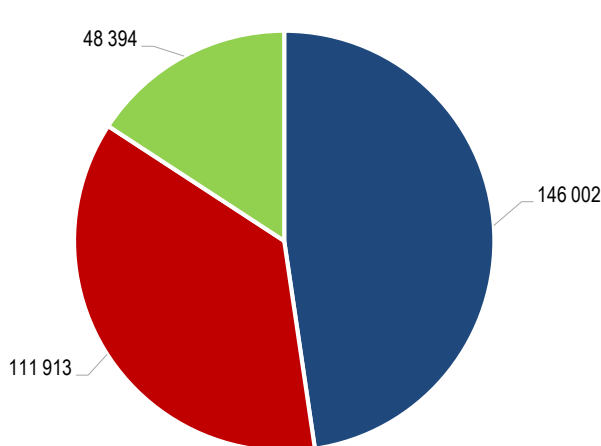
Goods at entry are goods entering the customs territory of Republika Srpska; goods at exit are goods leaving the customs territory of Republika Srpska.

1. ДРУМСКИ ГРАНИЧНИ ПРОМЕТ ТЕРЕТНИХ МОТОРНИХ ВОЗИЛА И РОБЕ
ROAD CROSS-BORDER TRAFFIC OF FREIGHT MOTOR VEHICLES AND GOODS

	Улаз Entry			Излаз Exit			
	теретна возила freight vehicles	празна теретна возила empty freight vehicles	роба, хиљ.т goods, thous. t	теретна возила freight vehicles	празна теретна возила empty freight vehicles	роба, хиљ.т goods, thous. t	
УКУПНО	9 408	16 131	306 309	21 255	17 917	482 969	TOTAL
Домаћа	3 973	8 696	187 908	14 516	9 724	330 464	Domestic
Страна	5 435	7 435	118 401	6 739	8 193	152 505	Foreign
I 2022							I 2022
I 2021	117,9	112,3	117,0	119,0	107,9	118,0	I 2021

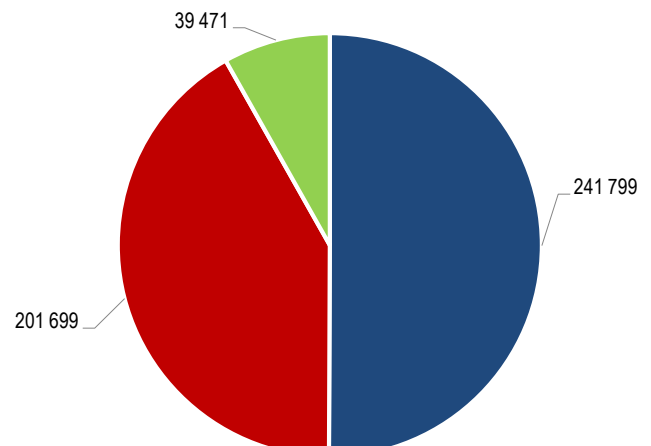
2. ДРУМСКИ ГРАНИЧНИ ПРОМЕТ ТЕРЕТНИХ МОТОРНИХ ВОЗИЛА И РОБЕ ПРЕМА СМЈЕРОВИМА КРЕТАЊА
ROAD CROSS-BORDER TRAFFIC OF FREIGHT MOTOR VEHICLES AND GOODS BY DIRECTION OF MOVEMENT

	Улаз Entry			Излаз Exit			
	теретна возила freight vehicles	празна теретна возила empty freight vehicles	роба, хиљ.т goods, thous. t	теретна возила freight vehicles	празна теретна возила empty freight vehicles	роба, хиљ.т goods, thous. t	
УКУПНО	9 408	16 131	306 309	21 255	17 917	482 969	TOTAL
Граница са Хрватском	4 512	1 163	146 002	10 572	1 420	241 799	Border crossings with Croatia
Граница са Србијом	3 468	8 515	111 913	8 866	15 352	201 699	Border crossings with Serbia
Граница са Црном Гором	1 428	6 453	48 394	1 817	1 145	39 471	Border crossings with Montenegro
Индекси / Indices							I 2022 / I 2021
УКУПНО	117,9	112,3	117,0	119,0	107,9	118,0	TOTAL
Граница са Хрватском	117,3	71,0	116,0	112,3	122,3	111,4	Border crossings with Croatia
Граница са Србијом	117,5	115,6	119,2	120,9	106,5	120,0	Border crossings with Serbia
Граница са Црном Гором	120,9	120,5	115,0	163,1	110,5	163,4	Border crossings with Montenegro



- Граница са Хрватском
Border crossings with Croatia
- Граница са Србијом
Border crossings with Serbia
- Граница са Црном Гором
Border crossings with Montenegro

Графикон 1. Гранични промет робе на улазу у Републику Српску
Graph 1. Cross-border traffic at the entry to Republika Srpska

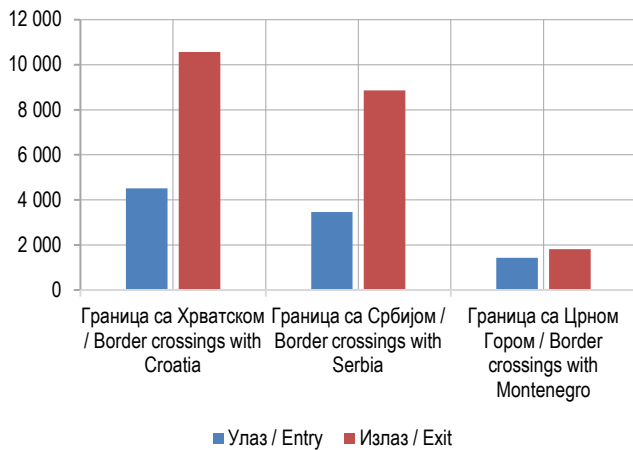


- Граница са Хрватском
Border crossings with Croatia
- Граница са Србијом
Border crossings with Serbia
- Граница са Црном Гором
Border crossings with Montenegro

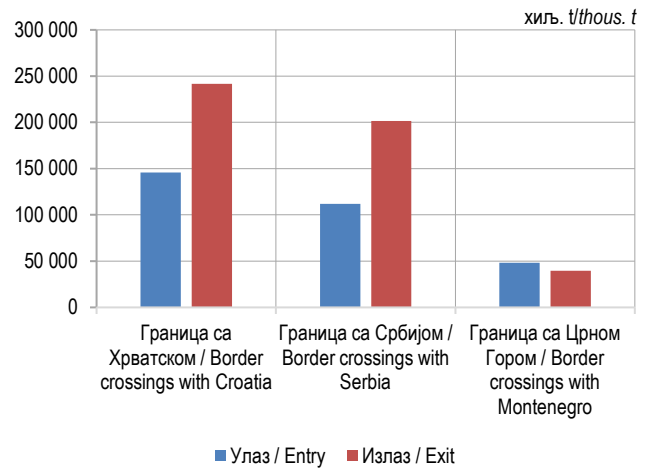
Графикон 2. Гранични промет робе на излазу из Републике Српске
Graph 2. Cross-border traffic at the exit from Republika Srpska

3. ДРУМСКИ ГРАНИЧНИ ПРОМЕТ ТЕРЕТНИХ МОТОРНИХ ВОЗИЛА И РОБЕ ПРЕМА СМЈЕРОВИМА КРЕТАЊА И ГРАНИЧНИМ ПРЕЛАЗИМА
ROAD CROSS-BORDER TRAFFIC OF FREIGHT MOTOR VEHICLES AND GOODS BY DIRECTION OF MOVEMENT AND BY BORDER CROSSING

Гранични прелаз	Улаз Entry			Изназ Exit			Border crossing
	теретна возила freight vehicles	празна теретна возила empty freight vehicles	роба, хиљ. t goods, thous. t	теретна возила freight vehicles	празна теретна возила empty freight vehicles	роба, хиљ. t goods, thous. t	
УКУПНО	9 408	16 131	306 309	21 255	17 917	482 969	TOTAL
Граница са Хрватском	4 512	1 163	146 002	10 572	1 420	241 799	Border crossings with Croatia
Брод	1 906	-	75 303	3 845	-	88 601	Brod
Градишка	2 061	61	52 076	4 694	290	104 202	Gradiška
Градина	545	1 102	18 623	2 033	1 130	48 996	Gradina
Нови Град	-	-	-	-	-	-	Novi Grad
Граница са Србијом	3 468	8 515	111 913	8 866	15 352	201 699	Border crossings with Serbia
Братунац	-	-	-	-	-	-	Bratunac
Каракај	511	3 897	13 072	4 759	5 706	112 923	Karakaj
Павловића Мост	711	3 712	20 226	879	3 698	17 803	Pavlovića Most
Рача	1 351	818	31 487	2 136	5 855	46 658	Rača
Увац	105	8	735	256	11	5 567	Uvac
Вардиште	790	-	46 393	836	-	18 748	Vardište
Шепак	-	-	-	-	-	-	Šepak
Скелани	-	80	-	-	82	-	Skelani
Граница са Црном Гором	1 428	6 453	48 394	1 817	1 145	39 471	Border crossings with Montenegro
Делуша	1 127	4 858	33 850	1 516	850	34 743	Deluša
Хум	48	101	14	49	19	16	Hum
Клобук	210	1 408	13 049	224	268	4 140	Klobuk
Метаљка	43	86	1 481	28	8	572	Metaljka



Графикон 3. Гранични промет теретних моторних возила, улаз и излаз
Graph 3. Cross-border traffic of freight motor vehicles, entry and exit



Графикон 4. Гранични промет робе, улаз и излаз
Graph 4. Cross-border traffic of goods, entry and exit

4. ДРУМСКИ ГРАНИЧНИ ПРОМЕТ ТЕРЕТНИХ МОТОРНИХ ВОЗИЛА И РОБЕ ПРЕМА ЗЕМЉАМА РЕГИСТРАЦИЈЕ
ROAD CROSS-BORDER TRAFFIC OF FREIGHT MOTOR VEHICLES AND GOODS BY COUNTRY OF REGISTRATION

Земља регистрације	Улаз Entry		Изаз Exit		Country of registration
	број теретних возила number of freight vehicles	роба, хиљ.т goods, thous. t	број теретних возила number of freight vehicles	роба, хиљ.т goods, thous. t	
УКУПНО	9 408	306 309	21 255	482 969	TOTAL
Домаћа возила	3 973	187 908	14 516	330 464	Domestic vehicles
Страна возила	5 435	118 401	6 739	152 505	Foreign vehicles
Албанија	19	164	35	795	Albania
Андора	10	42	9	5	Andora
Аустрија	124	1 187	7	1	Austria
Белгија	16	82	-	-	Belgium
Бјелорусија	11	204	-	-	Belarus
Бугарска	104	1 511	85	1 764	Bulgaria
Грчка	-	-	-	-	Greece
Италија	20	73	3	49	Italy
Мађарска	53	490	1	-	Hungary
Сјеверна Македонија	504	11 975	79	1 955	North Macedonia
Молдавија	9	162	35	737	Moldova
Њемачка	225	2 390	13	10	Germany
Пољска	101	1 095	70	1 684	Poland
Румунија	36	403	1	25	Romania
Русија	18	288	3	63	Russia
Словенија	470	10 998	480	10 012	Slovenia
Србија	1 282	27 167	3 864	87 922	Serbia
Турска	318	16 339	6	82	Turkey
Украјина	50	1 125	7	144	Ukraine
Француска	43	136	-	-	France
Холандија	87	393	-	-	Netherlands
Хрватска	588	11 998	939	21 279	Croatia
Црна Гора	853	25 286	980	23 276	Montenegro
Чешка	20	158	-	-	Czech Republic
Швајцарска	156	532	3	2	Switzerland
Шведска	44	138	-	-	Sweden
Остале земље	274	4 065	119	2 700	Other countries

Припрема саопштења: Тања Бошњак
e-mail: tanja.bosnjak@rzs.rs.ba

Prepared by: Tanja Bošnjak
e-mail: tanja.bosnjak@rzs.rs.ba

Издаје Републички завод за статистику, Република Српска, Бања Лука, Вељка Млађеновића 12д – Тел. +387 51 332 700 – в. д. директора Дарко Милуновић, главни уредник – Излази тромјесечно – Саопштење је објављено на Интернету на адреси: www.rzs.rs.ba – E-mail: stat@rzs.rs.ba – Приликом коришћења података обавезно навести извор

Published by Republika Srpska Institute of Statistics, Banja Luka, Veljka Mladenovića 12d – Tel. +387 51 332 700 – Acting Director Darko Milunović, Editor in chief – Quarterly periodicity – Release is available on the Internet at: www.rzs.rs.ba – E-mail: stat@rzs.rs.ba – These data can be used provided the source is acknowledged