

## ГРАНИЧНИ ПРОМЕТ РОБЕ И ДРУМСКИХ ТЕРЕТНИХ МОТОРНИХ ВОЗИЛА CROSS-BORDER TRAFFIC OF GOODS AND FREIGHT MOTOR VEHICLES

У другом тромјесечју 2020. године на граничним прелазима на излазу из Републике Српске забиљежено су 18 674 теретна возила, односно 1,3% мање у односу на друго тромјесечје претходне године. Извезено је 434 милиона тона робе, односно 6,4% више робе у односу на исти период претходне године.

Број теретних возила којима је роба увезена преко граничних прелаза Босне и Херцеговине на подручју Републике Српске мањи је за 35,3%, док је количина робе на улазу у Републику Српску мања за 13,1%.

Возилима са страном регистрацијом увезено је 46,7% од укупне количине робе на улазу, док је возилима са домаћом регистрацијом извезено 64,1% од укупне количине робе на излазу из Републике Српске.

Највећи број теретних возила ушао је преко граничних прелаза са Хрватском 52,1% (Брод 52,7%, Градишка 40,3%), а затим преко граничних прелаза са Србијом 37,4% (Рача 45,3%, Вардиште 26,2%). Преко граничних прелаза са Хрватском изашао је највећи број теретних возила 47,3% (Градишка 58,7%, Брод 27,4%), а затим преко граничних прелаза са Србијом 43,7% (Каракај 45,2%, Рача 33,9%).

Извор података за друмски гранични промет теретних моторних возила и робе је евиденција Управе за индиректно опорезивање Босне и Херцеговине. Обухваћени су сви друмски гранични прелазни на територији Републике Српске на којима постоји царинска испостава.

У обухват истраживања укључени су сви друмски гранични прелазни Републике Српске на којима постоји царинска испостава. Подаци обухватају теретна моторна возила и робу која су прешла границу и ушли у БиХ на територији Републике Српске, односно изашли из БиХ на територији Републике Српске. Теретна друмска моторна возила разврстана су према земљама регистрације и прате се према смјеровима кретања и граничним прелазима.

Гранични прелаз је мјесто намијењено прелазу државне границе. Може бити међународни, међудржавни и погранични.

Роба на улазу је роба која је ушла у царинско подручје Републике Српске, а роба на излазу је роба која напушта царинско подручје Републике Српске.

*In the second quarter of 2020, there were 18,674 freight motor vehicles at the exit from Republika Srpska, which represented a decrease by 1.3% compared to the second quarter of the previous year. With 434 million exported tonnes of goods, an increase by 6.4% was recorded in comparison with the same period of the previous year.*

*The number of freight motor vehicles used to import goods to the territory of Republika Srpska decreased by 35.3%, while the amount of goods at the entry to Republika Srpska decreased by 13.1%.*

*Vehicles with foreign registration plates were used to transport 46.7% of the total amount of goods at the entry to Republika Srpska, while vehicles with domestic registration plates were used to transport 64.1% of the total amount of goods at the exit.*

*The highest number of freight vehicles entered through border crossings with Croatia, namely 52.1%, (Brod 52.7%, Gradiska 40.3%), followed by border crossings with Serbia with 37.4% (Raca 45.3%, Vardiste 26.2%). The highest number of freight vehicles exited through border crossings with Croatia, namely 47.3% (Gradiska 58.7%, Brod 27.4%), followed by border crossings with Serbia with 43.7% (Karakaj 45.2%, Raca 33.9%).*

*The source of data on road cross-border traffic of freight motor vehicles and goods are records of the Indirect Taxation Authority of Bosnia and Herzegovina. The data cover all road border crossings on the territory of Republika Srpska with customs offices.*

*The survey covers all road border crossings in Republika Srpska with customs offices. The data cover freight motor vehicles and goods that crossed the border and entered/exited BiH on the territory of Republika Srpska. Freight motor vehicles are classified by country of registration and tracked according to the direction of movement and by border crossing.*

*Border crossing is a place intended for crossing the state border. Border crossings may be international, interstate and local.*

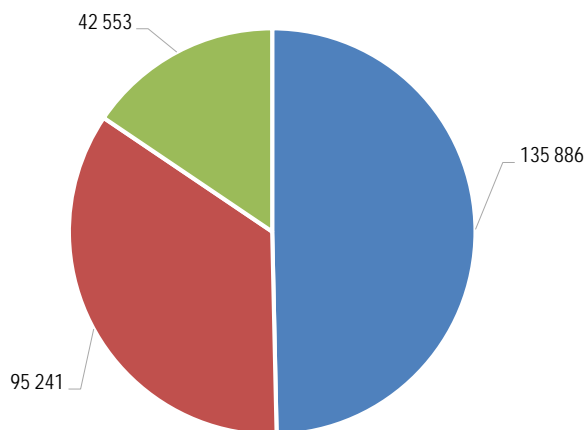
*Goods at entry are goods entering the customs territory of Republika Srpska; goods at exit are goods leaving the customs territory of Republika Srpska.*

1. ДРУМСКИ ГРАНИЧНИ ПРОМЕТ ТЕРЕТНИХ МОТОРНИХ ВОЗИЛА И РОБЕ  
ROAD CROSS-BORDER TRAFFIC OF FREIGHT MOTOR VEHICLES AND GOODS

	Улаз Entry			Издаз Exit			
	теретна возила freight vehicles	празна теретна возила empty freight vehicles	роба, хиљ.т goods, thous. t	теретна возила freight vehicles	празна теретна возила empty freight vehicles	роба, хиљ.т goods, thous. t	
УКУПНО	7 687	15 835	273 680	18 674	19 012	433 638	TOTAL
Домаћа	4 099	7 945	188 191	11 966	8 428	269 938	Domestic
Страна	3 588	7 890	85 489	6 708	10 584	163 700	Foreign
II 2020	64,7	140,1	86,9	98,7	105,5	106,4	II 2020
II 2019							II 2019

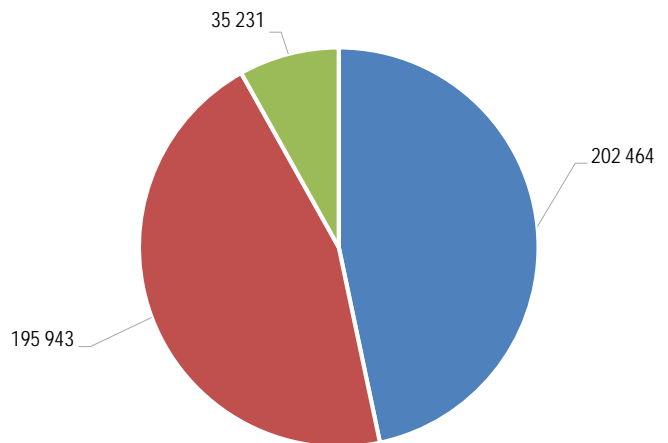
2. ДРУМСКИ ГРАНИЧНИ ПРОМЕТ ТЕРЕТНИХ МОТОРНИХ ВОЗИЛА И РОБЕ ПРЕМА СМЈЕРОВИМА КРЕТАЊА  
ROAD CROSS-BORDER TRAFFIC OF FREIGHT MOTOR VEHICLES AND GOODS BY DIRECTION OF MOVEMENT

	Улаз Entry			Издаз Exit			
	теретна возила freight vehicles	празна теретна возила empty freight vehicles	роба, хиљ.т goods, thous. t	теретна возила freight vehicles	празна теретна возила empty freight vehicles	роба, хиљ.т goods, thous. t	
УКУПНО	7 687	15 835	273 680	18 674	19 012	433 638	TOTAL
Граница са Хрватском	4 008	1 241	135 886	8 829	2 150	202 464	Border crossings with Croatia
Граница са Србијом	2 874	8 588	95 241	8 165	15 706	195 943	Border crossings with Serbia
Граница са Црном Гором	805	6 006	42 553	1 680	1 156	35 231	Border crossings with Montenegro
Индекси / Indices							II 2020 / II 2019
УКУПНО	64,7	140,1	86,9	98,7	105,5	106,4	TOTAL
Граница са Хрватском	66,2	113,5	85,2	99,4	110,7	105,5	Border crossings with Croatia
Граница са Србијом	63,4	112,5	87,2	101,1	102,3	112,4	Border crossings with Serbia
Граница са Црном Гором	62,1	233,2	92,1	85,3	159,2	85,0	Border crossings with Montenegro



- Граница са Хрватском  
Border crossings with Croatia
- Граница са Србијом  
Border crossings with Serbia
- Граница са Црном Гором  
Border crossings with Montenegro

Графикон 1. Гранични промет робе на улазу у Републику Српску  
Graph 1. Cross-border traffic at the entry to Republika Srpska

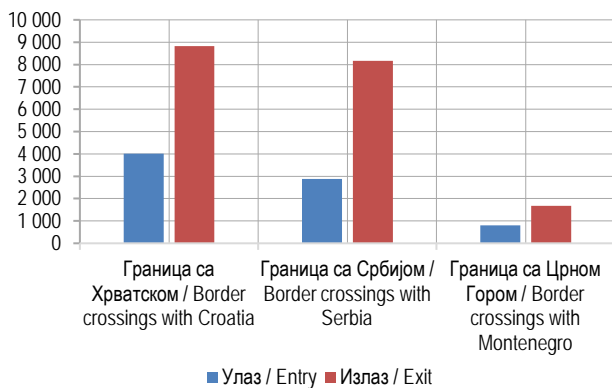


- Граница са Хрватском  
Border crossings with Croatia
- Граница са Србијом  
Border crossings with Serbia
- Граница са Црном Гором  
Border crossings with Montenegro

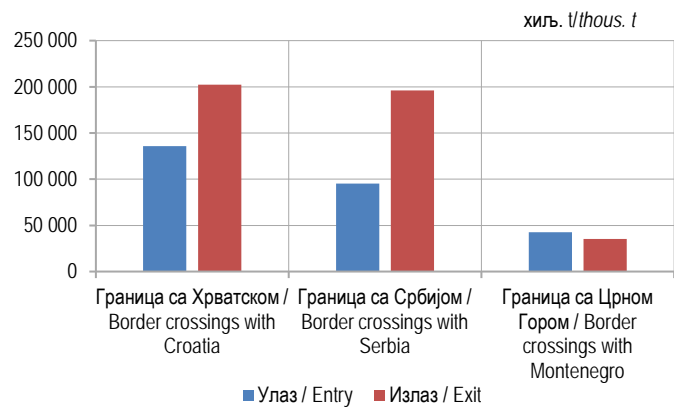
Графикон 2. Гранични промет робе на издазу из Републике Српске  
Graph 2. Cross-border traffic at the exit from Republika Srpska

3. ДРУМСКИ ГРАНИЧНИ ПРОМЕТ ТЕРЕТНИХ МОТОРНИХ ВОЗИЛА И РОБЕ ПРЕМА СМЈЕРОВИМА КРЕТАЊА И ГРАНИЧНИМ ПРЕЛАЗИМА  
ROAD CROSS-BORDER TRAFFIC OF FREIGHT MOTOR VEHICLES AND GOODS BY DIRECTION OF MOVEMENT AND BY BORDER CROSSING

Гранични прелаз	Улаз Entry			Израз Exit			Border crossing
	теретна возила freight vehicles	празна теретна возила empty freight vehicles	роба, хиљ.т goods, thous. t	теретна возила freight vehicles	празна теретна возила empty freight vehicles	роба, хиљ.т goods, thous. t	
УКУПНО	7 687	15 835	273 680	18 674	19 012	433 638	TOTAL
Граница са Хрватском	4 008	1 241	135 886	8 829	2 150	202 464	Border crossings with Croatia
Брод	2 114	17	64 907	2 420	1	57 206	Brod
Градишка	1 617	319	62 504	5 182	1 050	117 904	Gradiška
Градина	277	905	8 475	1 227	1 099	27 354	Gradina
Нови Град	-	-	-	-	-	-	Novi Grad
Граница са Србијом	2 874	8 588	95 241	8 165	15 706	195 943	Border crossings with Serbia
Братунац	-	156	-	-	116	-	Bratunac
Каракај	445	4 257	15 276	3 689	6 356	88 659	Karakaj
Павловића Мост	282	2 498	5 315	562	4 213	13 528	Pavlovića Most
Рача	1 302	1 564	35 624	2 766	4 968	66 737	Rača
Увац	91	62	764	503	10	12 190	Uvac
Вардиште	754	-	38 262	645	1	14 829	Vardište
Шепак	-	-	-	-	-	-	Šepak
Скелани	-	51	-	-	42	-	Skelani
Граница са Црном Гором	805	6 006	42 553	1 680	1 156	35 231	Border crossings with Montenegro
Делуша	2	-	1	46	-	795	Deluša
Хум	21	327	10	30	61	20	Hum
Клобук	771	5 590	42 241	1 577	1 094	33 811	Klobuk
Метаљка	11	89	301	27	1	605	Metajka



Графикон 3. Гранични промет теретних моторних возила, улаз и излаз  
Graph 3. Cross-border traffic of freight motor vehicles, entry and exit



Графикон 4. Гранични промет робе, улаз и излаз  
Graph 4. Cross-border traffic of goods, entry and exit

4. ДРУМСКИ ГРАНИЧНИ ПРОМЕТ ТЕРЕТНИХ МОТОРНИХ ВОЗИЛА И РОБЕ ПРЕМА ЗЕМЉАМА РЕГИСТРАЦИЈЕ  
ROAD CROSS-BORDER TRAFFIC OF FREIGHT MOTOR VEHICLES AND GOODS BY COUNTRY OF REGISTRATION

Земља регистрације	Улаз Entry		Илаз Exit		Country of registration
	број теретних возила number of freight vehicles	роба, хиљ.т goods, thous. t	број теретних возила number of freight vehicles	роба, хиљ.т goods, thous. t	
УКУПНО	7 687	273 680	18 674	433 638	TOTAL
Домаћа возила	4 099	188 191	11 966	269 938	Domestic vehicles
Страна возила	3 588	85 489	6 708	163 700	Foreign vehicles
Албанија	35	1 004	34	827	Albania
Андора	4	1	8	70	Andora
Аустрија	71	576	5	18	Austria
Белгија	5	35	1	25	Belgium
Бјелорусија	7	123	2	43	Belarus
Бугарска	107	1 763	62	1 350	Bulgaria
Италија	13	119	3	50	Italy
Мађарска	30	299	2	18	Hungary
Сјеверна Македонија	218	4 053	100	2 391	North Macedonia
Молдавија	6	118	-	-	Moldova
Монголија	-	-	-	-	Mongolia
Њемачка	170	1 731	4	54	Germany
Пољска	58	611	93	2 262	Poland
Румунија	24	198	1	-	Romania
Русија	13	246	14	299	Russia
Словенија	310	4 053	462	10 751	Slovenia
Србија	1125	30 996	3 857	95 922	Serbia
Турска	331	9 774	9	141	Turkey
Украјина	24	450	6	124	Ukraine
Француска	8	12	-	-	France
Холандија	65	293	-	-	Netherlands
Хрватска	325	5 870	1 051	25 692	Croatia
Црна Гора	380	14 055	803	19 319	Montenegro
Чешка	20	140	3	46	Czech Republic
Швајцарска	73	344	2	2	Switzerland
Шведска	22	81	1	2	Sweden
Остале земље	144	8 544	185	4 294	Other countries

Припрема саопштења: Тања Мирнић  
e-mail: tanja.mirnic@rzs.rs.ba

Prepared by: Tanja Mirnić  
e-mail: tanja.mirnic@rzs.rs.ba

Издаје Републички завод за статистику, Република Српска, Бања Лука, Вељка Млађеновића 12д – Тел. +387 51 332 700 - Проф. др Јасмин Комић, главни уредник – Излази тромјесечно – Саопштење је објављено на Интернету на адреси: www.rzs.rs.ba – E-mail: stat@rzs.rs.ba – Приликом коришћења података обавезно навести извор

Published by Republika Srpska Institute of Statistics, Banja Luka, Veljka Mladenovića 12d – Tel. +387 51 332 700 – Prof. Dr. Jasmin Komic, Editor in chief – Quarterly periodicity – Release is available on the Internet at: www.rzs.rs.ba – E-mail: stat@rzs.rs.ba – These data can be used provided the source is acknowledged