

ДРУМСКИ И ЖЕЉЕЗНИЧКИ ПРЕВОЗ ПУТНИКА И РОБЕ И АЕРОДРОМСКЕ УСЛУГЕ ROAD AND RAILWAY PASSENGERS AND GOODS TRANSPORT AND AIRPORT SERVICES

Количина робе превезене у првом тромјесечју 2025. године у односу на исти период претходне године мања је за 8,8%. У истом периоду, пређени пут теретних возила мањи је за 2,6%, а обим рада, исказан у тонским километрима, већи је за 12,1%.

Број превезених путника у друмском саобраћају мањи је за 14,5% у односу на исти период претходне године. Пређени километри аутобуса мањи су за 7,6%, као и обим рада исказан у путничким километрима за 2,3%.

У градско-приградском саобраћају, у периоду јануар-март 2025. године, у односу на исти период претходне године, укупни пређени пут аутобуса мањи је за 5,6%, а број превезених путника мањи је за 2,0%.

У жељезничком саобраћају, у првом тромјесечју 2025. године, обим превезене робе мањи је за 15,2% у односу на исти период претходне године, а обим рада, мјерен оствареним тонским километрима, мањи је за 11,1%. Број превезених путника у жељезничком саобраћају мањи је за 20,0%, а број остварених путничких километара мањи је за 20,5% у односу на прво тромјесечје 2024. године.

Промет на аеродромима Републике Српске у првом тромјесечју 2025. године биљежи раст у односу на исти период претходне године. Број летова страних авиона већи је за 31,3%, док је број летова домаћих авиона два пута већи. Број превезених путника страним авионима у односу на исти период претходне године већи је за 45,9%.

Подаци о превозу робе и путника прикупљају се Тромјесечним извјештајем о друмском превозу робе и путничком и градском саобраћају (СА/Т-11) од предузећа која се баве превозом робе и путника у унутрашњем и међународном превозу.

Није обухваћен превоз робе и путника који предузећа, својим превозним средствима, обављају за сопствене потребе.

Подаци о превезеним путницима и роби у жељезничком саобраћају добијени су на основу Тромјесечног извјештаја жељезничког саобраћаја (СЖ/Т-11) који доставља "Жељезнице Републике Српске", а.д.

Подаци о промету на аеродромима Републике Српске добијени су на основу Тромјесечног извјештаја о промету на аеродромима (СВ/Т-21) које доставља "Аеродроми Републике Српске".

Amount of transported goods in the first quarter of 2025, compared to the same period of the previous year, decreased by 8.8%. During the same period, kilometres covered by freight road vehicles were 2.6% lower, while amount of work measured by tonne kilometres was 12.1% higher.

Within the road passenger transport activities, number of transported passengers was 14.5% lower compared to the same period of the previous year. Bus kilometres covered were 7.6% lower and amount of work measured by passenger kilometres was 2.3% lower.

In municipal transport, in the period January-March 2025, compared to the same period of the previous year, bus-kilometres covered were 5.6% lower, while number of passengers carried was 2.0% lower.

In railway transport, in the first quarter of 2025, amount of transported goods was 15.2% lower in comparison with the same period of the previous year, while amount of work, measured by tonne kilometres, decreased by 11.1%. Number of transported passengers in railway transport was 20.0% lower, while realised passenger kilometres were 20.5% lower, compared to the first quarter of 2024.

An increase was recorded in traffic at airports of Republika Srpska in the first quarter of 2025 in comparison with the same period of the previous year. Number of international aircraft flights was 31.3% higher, while number of domestic aircraft flights was two times higher. Number of passengers transported by international aircrafts recorded an increase in comparison with the same period of the previous year, being 45.9% higher.

Goods and passenger transport data were obtained through the Quarterly report on goods transport and road and municipal passenger transport (SA/T-11), submitted by enterprises performing transport of goods and passengers in domestic and international transport.

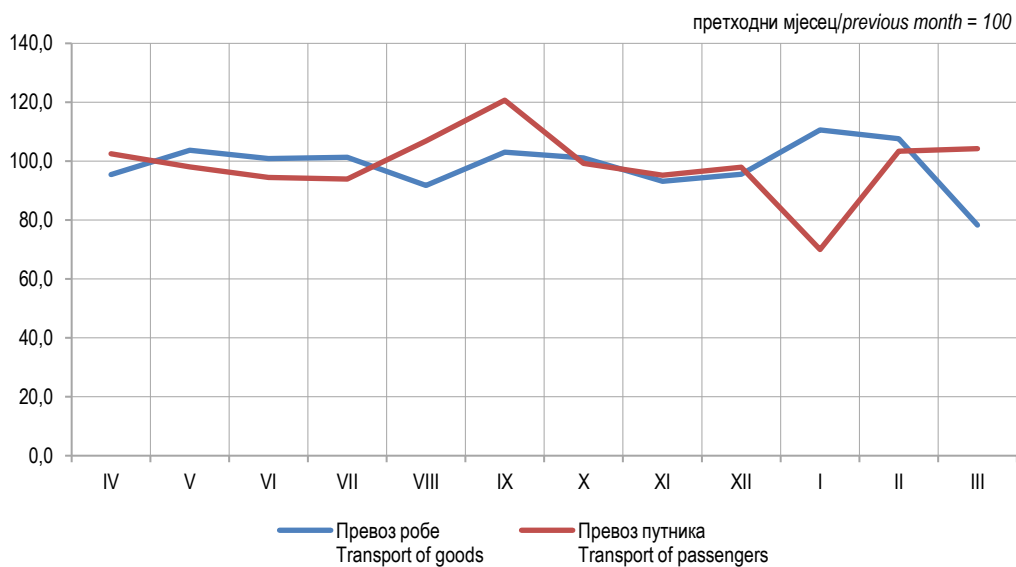
Transport of goods and passengers performed by enterprises for their own needs using their own vehicles is not included.

Data on transported passengers and goods in railway transport were obtained through the Quarterly report on railway transport (SŽ/T-11) submitted by the enterprise "Željeznice Republike Srpske", JSC.

Data on traffic at airports of Republika Srpska were obtained through the Quarterly report on traffic at airports (SV/T-21), submitted by the enterprise "Aerodromi Republike Srpske".

1. ДРУМСКИ И ГРАДСКИ САОБРАЋАЈ
ROAD AND MUNICIPAL TRANSPORT

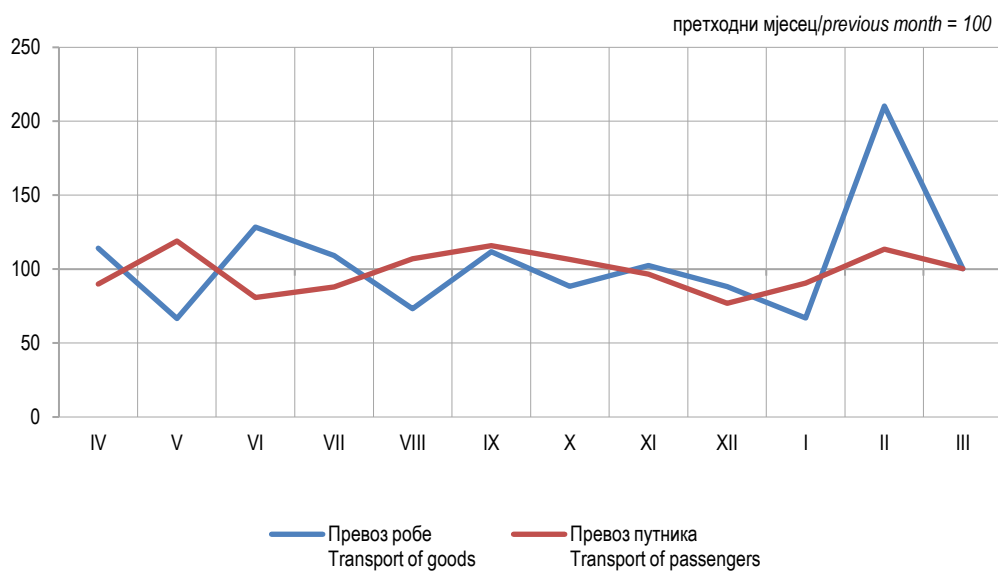
	Индекси Indices		
	I 2025 I 2024	I 2025 IV 2024	
ПРЕВОЗ РОБЕ			GOODS TRANSPORT
Пређени километри	97,4	85,7	Kilometres covered
Превезено тона робе	91,2	81,3	Tonnes of goods transported
Тонски километри	112,1	116,4	Tonne kilometres
ДРУМСКИ ПРЕВОЗ ПУТНИКА			PASSENGER TRANSPORT
Пређени километри аутобуса	92,4	90,1	Bus kilometres covered
Превезени путници	85,5	62,2	Passengers transported
Путнички километри	97,7	87,0	Realised passenger-kilometres
ГРАДСКО-ПРИГРАДСКИ ПРЕВОЗ ПУТНИКА			URBAN-SUBURBAN PASSENGER TRANSPORT
Пређени километри аутобуса	94,4	93,0	Bus kilometres covered
Превезени путници	98,0	92,0	Passengers transported



Графикон 1. Мјесечни индекси превоза робе и путника у друмском саобраћају, 2024.
Graph 1. Monthly indices of road transport of goods and passengers, 2024

2. ЖЕЉЕЗНИЧКИ САОБРАЋАЈ
RAILWAY TRANSPORT

	Индекси Indices		
	I 2025 I 2024	I 2025 IV 2024	
ТЕРЕТНИ САОБРАЋАЈ			GOODS TRANSPORT
Превезено тона робе	84,8	103,1	Tonnes of goods transported
Тонски километри	88,9	107,7	Tonne kilometres
ПУТНИЧКИ САОБРАЋАЈ			PASSENGER TRANSPORT
Превезени путници	80,0	76,2	Passengers transported
Путнички километри	79,5	81,5	Realised passenger-kilometres



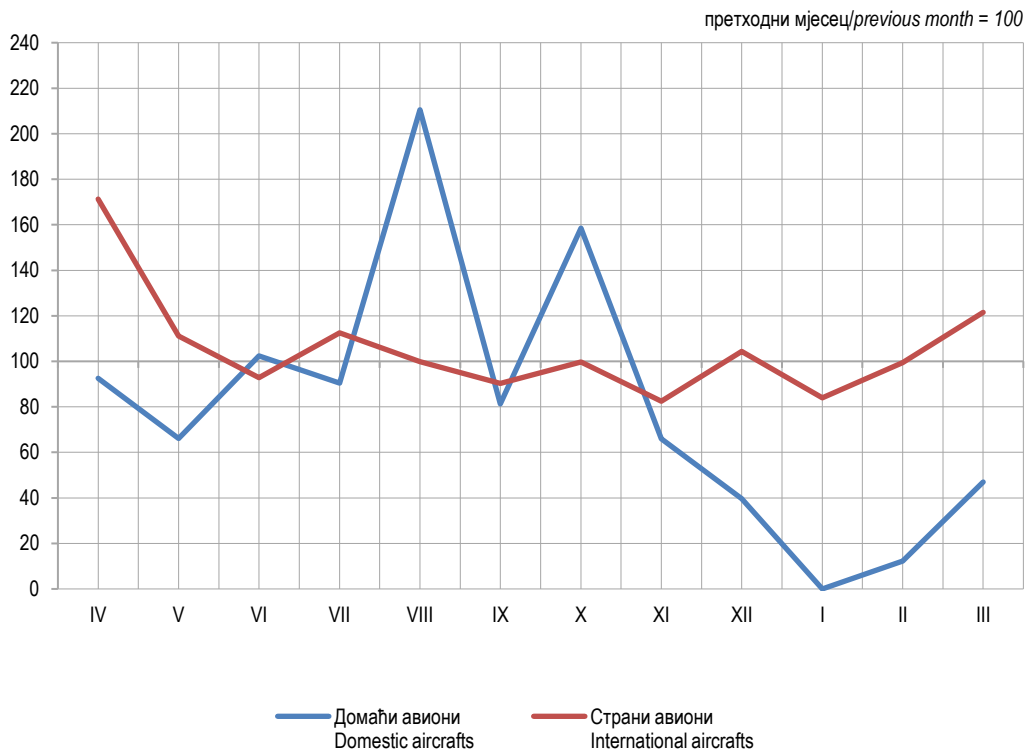
Графикон 2. Мјесечни индекси превоза робе и путника у жељезничком саобраћају, 2024.
Graph 2. Monthly indices of railway transport of goods and passengers, 2024

3. АЕРОДРОМСКЕ УСЛУГЕ, ПРОМЕТ АВИАОНА¹⁾
AIRPORT SERVICES, AIRCRAFTS TRAFFIC¹⁾

	Индекси Indices		
	I 2025 I 2024	I 2025 IV 2024	
ПРОМЕТ ДОМАЋИХ АВИАОНА			TRAFFIC OF DOMESTIC AIRCRAFTS
Број летова	222,1	161,5	Flights
Број путника	²⁾	²⁾	Number of passengers
ПРОМЕТ СТРАНИХ АВИАОНА			TRAFFIC OF INTERNATIONAL AIRCRAFTS
Број летова	131,3	86,4	Flights
Број путника	145,9	86,1	Number of passengers

¹⁾ Промет домаћих авиона обухвата ванредне летове авиона Владе Републике Српске. Промет страних авиона обухвата летове авиона у власништву приватних компанија.
Traffic of domestic aircrafts covers exceptional flights of aircrafts owned by the Government of Republika Srpska. Traffic of foreign aircrafts covers flights of aircrafts owned by private companies.

²⁾ Индекс већи од 500 / Indices higher than 500



Графикон 3. Мјесечни индекси промета путника на аеродромима Републике Српске
Graph 3. Monthly indices of passenger traffic at airports of Republika Srpska

Припрема саопштења: Тања Бошњак и Јелена Кљajiћ
e-mail: tanja.bosnjak@rzs.rs.ba, jelena.kljajic@rzs.rs.ba

Издаје Републички завод за статистику, Република Српска, Бања Лука, Владике Платона бб – Тел. +387 51 332 700 – Директор Дарко Милуновић, главни уредник – Излази тромјесечно – Саопштење је објављено на Интернету на адреси: www.rzs.rs.ba – E-mail: stat@rzs.rs.ba – Приликом коришћења података обавезно навести извор

Prepared by: Tanja Bošnjak and Jelena Kljajic
e-mail: tanja.bosnjak@rzs.rs.ba, jelena.kljajic@rzs.rs.ba

Published by Republika Srpska Institute of Statistics, Banja Luka, Vladike Platona bb – Tel. +387 51 332 700 – Director Darko Milunović, Editor in chief – Quarterly periodicity – Release is available on the Internet at: www.rzs.rs.ba – E-mail: stat@rzs.rs.ba – These data can be used provided the source is acknowledged