



ДРУМСКИ И ЖЕЉЕЗНИЧКИ ПРЕВОЗ ПУТНИКА И РОБЕ И АЕРОДРОМСКЕ УСЛУГЕ ROAD AND RAILWAY PASSENGERS AND GOODS TRANSPORT AND AIRPORT SERVICES

Количина робе превезене у трећем тромјесечју 2021. године у односу на исти период претходне године биљежи раст од 10,8%. У истом периоду, пређени пут теретних возила већи је за 10,3%, а обим рада, исказан у тонским километрима већи је за 11,8%.

Број превезених путника у друмском саобраћају већи је за 41,2% у односу на исти период претходне године. Пређени километри аутобуса већи су за 33,6%, као и обим рада исказан у путничким километрима за 42,2%.

У градско-приградском саобраћају, у периоду јул-септембар 2021. године у односу на исти период претходне године, укупни пређени пут аутобуса већи је за 10,4%, а број превезених путника већи је за 16,7%.

У жељезничком саобраћају, у трећем тромјесечју 2021. године, обим превезене робе већи је 29,5% у односу на исти период претходне године, а обим рада мјерен оствареним тонским километрима већи је 19,0%. Превезено је 14,3% више путника, а број остварених путничких километара већи је 11,8%.

Промет на аеродромима Републике Српске у трећем тромјесечју 2021. године биљежи раст у односу на исти период претходне године. Број летова страних авиона три пута је већи, док је број летова домаћих авиона већи за 45,6%. Број превезених путника страним авионима биљежи значајан раст у односу на исти период претходне године и већи је скоро једанаест пута.

Подаци о превозу робе и путника прикупљају се Тромјесечним извјештајем о друмском превозу робе и путничком и градском саобраћају (СА/Т-11) од предузећа која се баве превозом робе и путника у унутрашњем и међународном превозу.

Није обухваћен превоз робе и путника који предузећа, својим превозним средствима, обављају за сопствене потребе.

Подаци о превезеним путницима и роби у жељезничком саобраћају добијени су на основу Тромјесечног извјештаја жељезничког саобраћаја (СЖ/Т-11) који доставља "Жељезнице Републике Српске", А.Д.

Подаци о промету на аеродромима Републике Српске добијени су на основу Тромјесечног извјештаја о промету на аеродромима (СВ/Т-21) које доставља "Аеродроми Републике Српске".

Amount of transported goods in the third quarter of 2021, compared to the same period of the previous year, increased by 10.8%. During the same period, kilometres covered by freight road vehicles were 10.3% higher, while amount of work measured by tonne kilometres was 11.8% higher.

Within the road passenger transport activities, number of transported passengers was 41.2% higher. Bus kilometres covered were 33.6% higher and the amount of work measured by passenger kilometres, were 42.2% higher.

In municipal transport, in the period July-September 2021, compared to the same period of the previous year, bus-kilometres covered were 10.4% higher, while number of passengers carried was 16.7% higher.

In railway transport, in the third quarter of 2021, amount of transported goods increased by 29.5% in comparison with the same period of the previous year, while amount of work measured by tonne kilometres increased by 19.0%. Number of transported passengers in railway transport increased by 14.3%, while realised passenger kilometres were 11.8% higher.

An increase was recorded in traffic at airports of Republika Srpska in the third quarter of 2021 in comparison with the same period of the previous year. Number of international aircraft flights was three times higher, while number of domestic aircraft flights increased by 45.6%. Number of passengers transported by international aircrafts recorded a significant increase in comparison with the same period of the previous year, being nearly eleven times higher.

Goods and passenger transport data were obtained through the Quarterly report on goods transport and road and municipal passenger transport (SA/T-11), submitted by enterprises performing transport of goods and passengers in domestic and international transport.

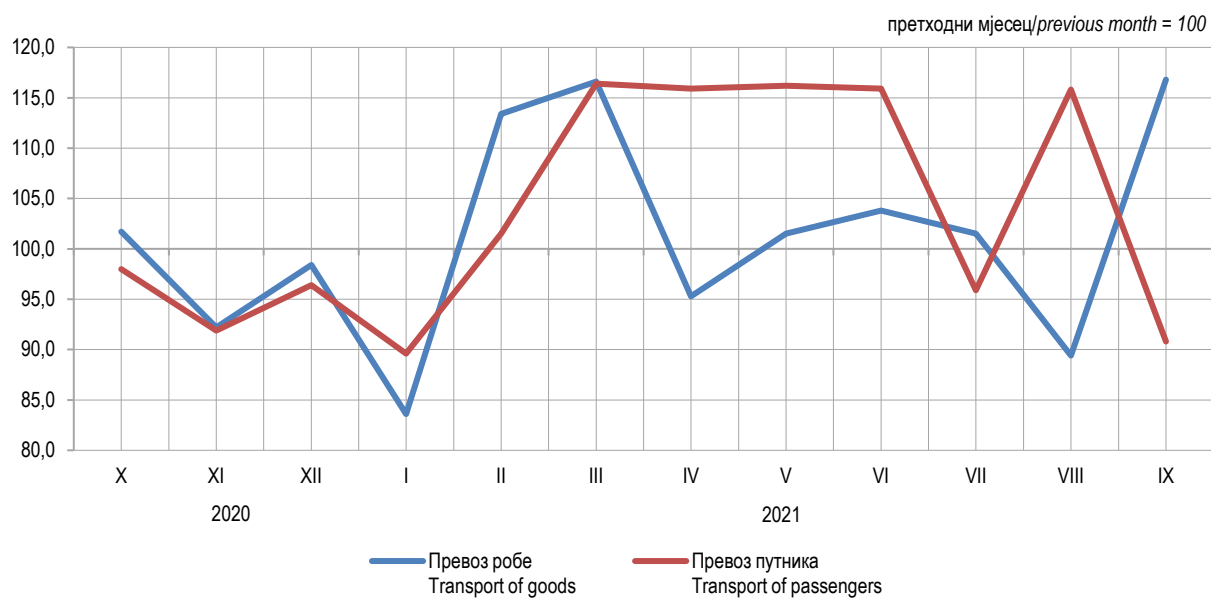
Transport of goods and passengers performed by enterprises for their own needs using their own vehicles is not included.

Data on transported passengers and goods in railway transport were obtained through the Quarterly report on railway transport (SŽ/T-11) submitted by the enterprise "Željeznice Republike Srpske", JSC.

Data on traffic at airports of Republika Srpska were obtained through the Quarterly report on traffic at airports (SV/T-21), submitted by the enterprise "Aerodromi Republike Srpske".

1. ДРУМСКИ И ГРАДСКИ САОБРАЋАЈ
ROAD AND MUNICIPAL TRANSPORT

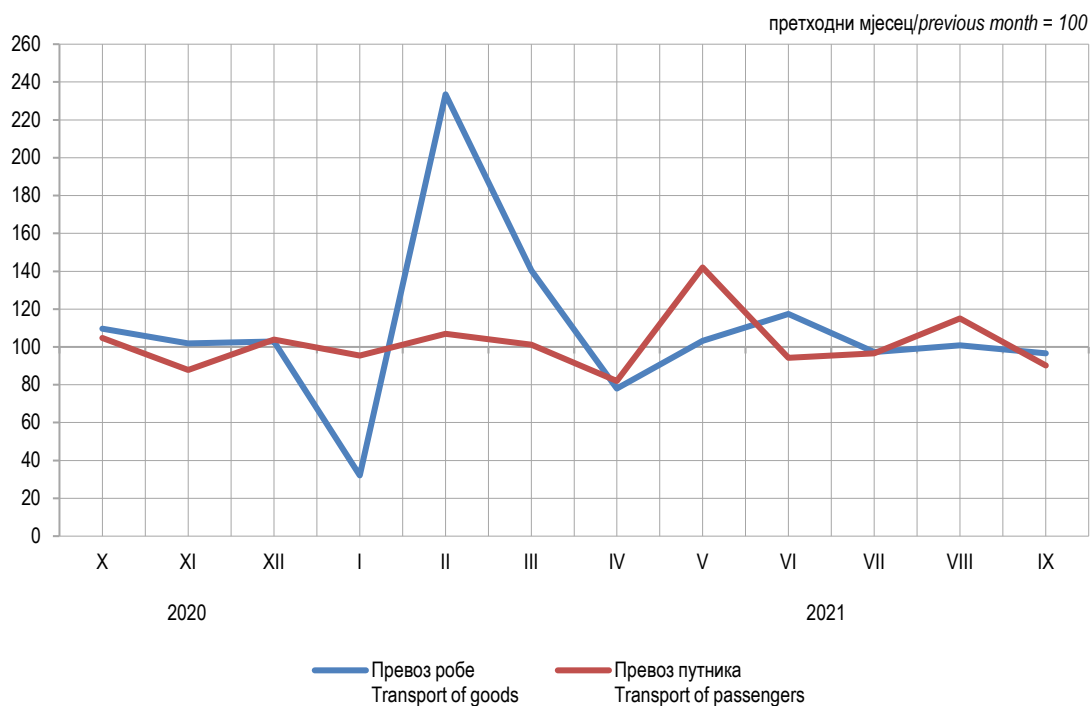
	Индекси Indices			
	$\frac{\text{III } 2021}{\text{III } 2020}$	$\frac{\text{III } 2021}{\text{II } 2021}$	$\frac{\text{I-III } 2021}{\text{I-III } 2020}$	
ПРЕВОЗ РОБЕ				GOODS TRANSPORT
Пређени километри	110,3	104,4	109,2	Kilometres covered
Превезена роба	110,8	127,4	103,9	Goods transported
Тонски километри	111,8	102,4	106,7	Tonne kilometres
ДРУМСКИ ПРЕВОЗ ПУТНИКА				ROAD PASSENGER TRANSPORT
Пређени километри аутобуса	133,6	120,2	120,3	Bus kilometres covered
Превезени путници	141,2	108,6	108,1	Passengers carried
Путнички километри	142,2	117,7	114,8	Passenger kilometres
ГРАДСКО-ПРИГРАДСКИ ПРЕВОЗ ПУТНИКА				URBAN-SUBURBAN PASSENGER TRANSPORT
Пређени километри аутобуса	110,4	100,4	142,0	Bus kilometres covered
Превезени путници	116,7	103,0	117,8	Passengers carried



Графикон 1. Мјесечни индекси превоза робе и путника у друмском саобраћају
Graph 1. Monthly indices of road transport of goods and passengers

2. ЖЕЉЕЗНИЧКИ САОБРАЋАЈ
RAILWAY TRANSPORT

	Индекси <i>Indices</i>			
	$\frac{\text{III } 2021}{\text{III } 2020}$	$\frac{\text{III } 2021}{\text{II } 2021}$	$\frac{\text{I-III } 2021}{\text{I-III } 2020}$	
ТЕРЕТНИ САОБРАЋАЈ				<i>GOODS TRANSPORT</i>
Превезено тона робе	129,5	104,3	122,0	<i>Tonnes of goods transported</i>
Тонски километри	119,0	108,5	111,1	<i>Tonne kilometres</i>
ПУТНИЧКИ САОБРАЋАЈ				<i>PASSENGER TRANSPORT</i>
Превезени путници	114,3	106,7	97,8	<i>Passengers transported</i>
Путнички километри	111,8	109,7	70,1	<i>Realised passenger-kilometres</i>

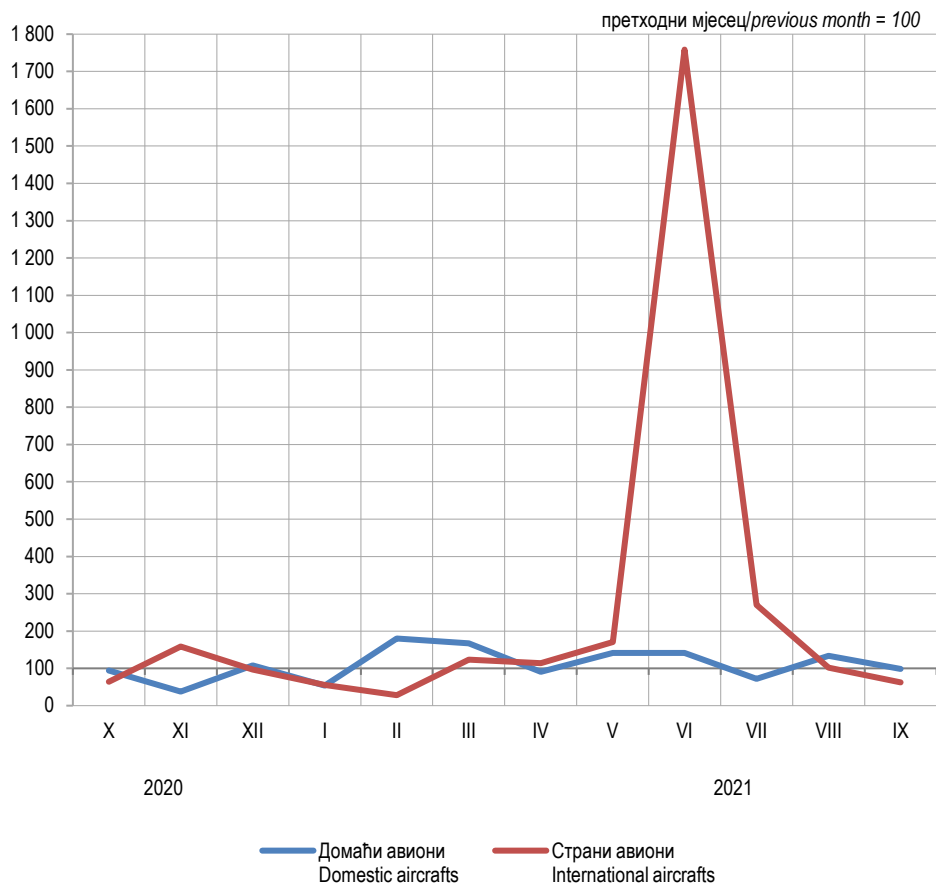


Графикон 2. Мјесечни индекси превоза робе и путника у жељезничком саобраћају
Graph 2. Monthly indices of railway transport of goods and passengers

3. АЕРОДРОМСКЕ УСЛУГЕ, ПРОМЕТ АВИОНА¹⁾
AIRPORT SERVICES, AIRCRAFTS TRAFFIC¹⁾

	Индекси Indices			
	III 2021 III 2020	III 2021 II 2021	I-III 2021 I-III 2020	
ПРОМЕТ ДОМАЋИХ АВИОНА				TRAFFIC OF DOMESTIC AIRCRAFTS
Број летова	145,6	127,7	133,6	Flights
Број путника	163,6	119,3	160,8	Number of passengers
ПРОМЕТ СТРАНИХ АВИОНА				TRAFFIC OF INTERNATIONAL AIRCRAFTS
Број летова	297,9	246,2	199,2	Flights
Број путника	1	656,7	219,2	Number of passengers

¹⁾ Промет домаћих авиона обухвата ванредне летове авиона Владе Републике Српске. Промет страних авиона обухвата летове авиона у власништву приватних компанија.
Traffic of domestic aircrafts covers exceptional flights of aircrafts owned by the Government of Republika Srpska. Traffic of foreign aircrafts covers flights of aircrafts owned by private companies.



Графикон 3. Мјесечни индекси промета путника на аеродромима Републике Српске
Graph 3. Monthly indices of passenger traffic at airports of Republika Srpska

Припрема саопштења: Тања Бошњак
e-mail: tanja.mimic@rzs.rs.ba

Издаје Републички завод за статистику, Република Српска, Бања Лука, Вељка Млађеновића 12д – Тел. +387 51 332 700 – в. д. директора Дарко Милуновић, главни уредник – Излази тромјесечно – Саопштење је објављено на Интернету на адреси: www.rzs.rs.ba – E-mail: stat@rzs.rs.ba – Приликом коришћења података обавезно навести извор

Prepared by: Tanja Bošnjak
e-mail: tanja.mimic@rzs.rs.ba

Published by Republika Srpska Institute of Statistics, Banja Luka, Veljka Mladenovića 12d – Tel. +387 51 332 700 – Acting Director Darko Milunović, Editor in chief – Quarterly periodicity – Release is available on the Internet at: www.rzs.rs.ba – E-mail: stat@rzs.rs.ba – These data can be used provided the source is acknowledged