

## СТУДЕНТИ КОЈИ СУ ЗАВРШИЛИ СТУДИЈЕ ПРВОГ ЦИКЛУСА FIRST-CYCLE STUDY GRADUATES

У Републици Српској у 2025. години 2 975 студената завршило је академске или струковне студије. Од укупног броја студената који су завршили студије, 63,2% су студенткиње. У односу на претходну годину број студената мањи је за 2,0%.

Први циклус студија завршило је 2 717 студената, док је интегрисани студиј који обухвата први и други циклус студија, завршило 258 студената. У Републици Српској као интегрисани студиј изводе се студије медицине, стоматологије, денталне медицине и фармације. Од 258 студената који су завршили интегрисане студије, 4/5 су жене.

Студирање на високој школи завршило је 424 студената, на факултету 2 551 студената, теолошком факултету 11 студената, а на умјетничкој академији 120 студената.

Највише студената стекло је звање у области образовања *Пословање, администрација и право*, 22,9%, док је најмање студената стекло звање у области *Природне науке, математика и статистика*, 3,1%.

Што се тиче старости студената, половина студената који су завршили студије је старости од 23 до 26 година (51,9%), док је 28,4% студената старије од 30 година.

Подаци у овом Саопштењу прикупљени су Статистичким листом за студенте који су дипломирали/завршили академске или струковне студије током 2025. године, који студенти попуњавају приликом дипломирања на високошколској установи (образац ШВ-50).

In 2025, in Republika Srpska 2,975 students completed academic or professional studies. Of the total number of students who completed their studies, 63.2% are female. In comparison with the previous year, the number of students decreased by 2.0%.

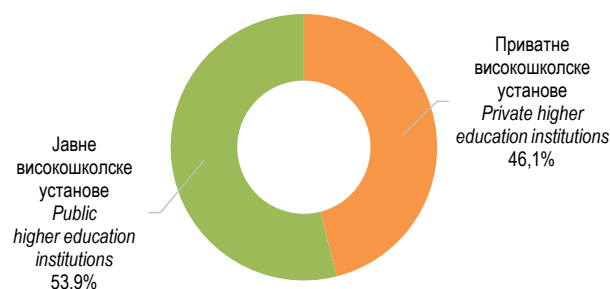
First-cycle studies were completed by 2,717 students, while integrated studies, covering the first and second cycle of studies, were completed by 258 students. In Republika Srpska, studies in medicine, dentistry, dental medicine and pharmacy are conducted as integrated studies. Of the 258 students who completed integrated studies, 4/5 are women.

Studies at schools of higher education were completed by 424 students, while 2,551 students completed studies at faculties, 11 students at the theological faculty and 120 students completed studies at art academies.

The highest number of students acquired a degree in the field of education Business, Administration and Law, namely 22.9%, while the lowest number of them acquired a degree in the field Natural Sciences, Mathematics and Statistics, 3.1%.

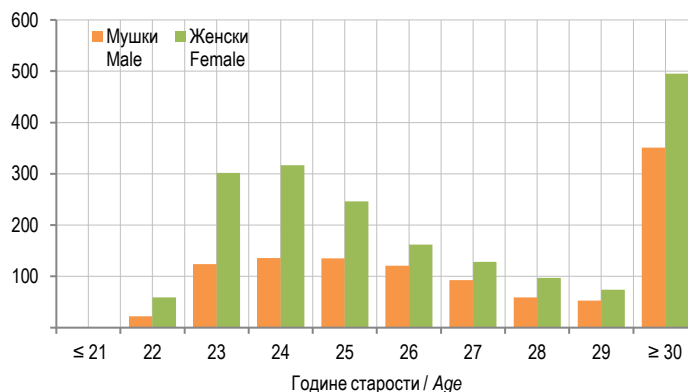
As for the age of students, half of the students who completed their studies are between 23 and 26 years old (51.9%), while 28.4% of the students are over 30 years of age.

Data in this Release were obtained through the Statistical form for students who graduated in 2025 (Form ŠV-50), completed by students when graduating from a higher education institution.



Графикон 1. Студенти који су завршили студије према облику својине високошколске установе, 2025.

Graph 1. Students who completed studies by type of ownership of higher education institution, 2025



Графикон 2. Студенти који су завршили студије према полу и годинама старости, 2025.

Graph 2. Students who completed studies by age and sex, 2025

1. СТУДЕНТИ КОЈИ СУ ЗАВРШИЛИ СТУДИЈЕ ПО ВИСОКОШКОЛСКИМ УСТАНОВАМА, НАЧИНУ СТУДИРАЊА И ПОЛУ, 2025.  
STUDENTS WHO COMPLETED STUDIES BY HIGHER EDUCATION INSTITUTIONS, MODE OF STUDYING AND SEX, 2025

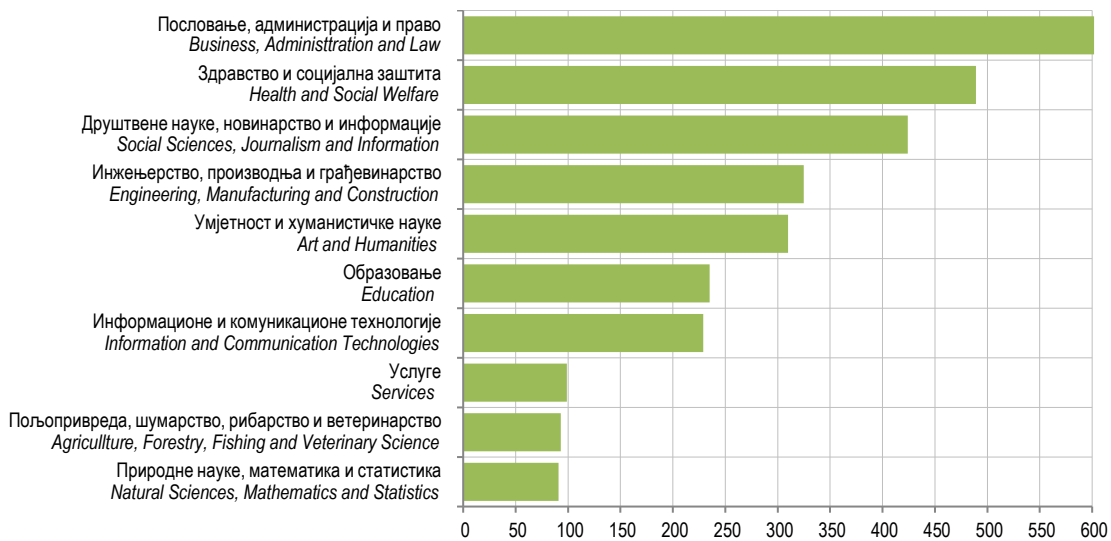
Високошколска установа	Студенти који су завршили студије <i>Students who completed studies</i>						Higher education institution
	укупно <i>total</i>		редовни <i>full-time</i>		ванредни <i>part-time</i>		
	свега <i>all</i>	женски <i>female</i>	свега <i>all</i>	женски <i>female</i>	свега <i>all</i>	женски <i>female</i>	
УКУПНО	2 975	1 881	2 533	1 597	442	284	TOTAL
ВИСОКЕ ШКОЛЕ	424	199	345	140	79	59	SCHOOLS OF HIGHER EDUCATION
УНИВЕРЗИТЕТИ	2 551	1 682	2 188	1 457	363	225	UNIVERSITIES
Факултети	2 420	1 616	2 060	1 391	360	225	Faculties
Теолошки факултети <sup>1)</sup>	11	-	8	-	3	-	Theological faculties <sup>1)</sup>
Академије	120	66	120	66	-	-	Academies
Универзитет Бања Лука	968	659	934	636	34	23	University of Banja Luka
Факултети	893	617	859	594	34	23	Faculties
Академије	75	42	75	42	-	-	Academies
Универзитет Источно Сарајево <sup>2)</sup>	554	383	523	366	31	17	University of Istočno Sarajevo <sup>2)</sup>
Факултети	519	371	491	354	28	17	Faculties
Теолошки факултети <sup>1)</sup>	11	-	8	-	3	-	Theological faculties <sup>1)</sup>
Академије	24	12	24	12	-	-	Academies
Слобомир П Универзитет	41	20	41	20	-	-	Slobomir P University
Факултети	20	8	20	8	-	-	Faculties
Академије	21	12	21	12	-	-	Academies
Универзитет Синергија	105	57	104	57	1	-	University Sinergija
Факултети	105	57	104	57	1	-	Faculties
Академије	-	-	-	-	-	-	Academies
Паневропски универзитет Апеирон	268	157	132	71	136	86	Pan-European University Apeiron
Факултети	268	157	132	71	136	86	Faculties
Академије	-	-	-	-	-	-	Academies
Универзитет за пословне студије	163	107	124	83	39	24	University of Business Studies
Факултети	163	107	124	83	39	24	Faculties
Академије	-	-	-	-	-	-	Academies
Универзитет за пословни инжењеринг и менаџмент	86	51	80	46	6	5	University of Business Engineering and Management
Факултети	86	51	80	46	6	5	Faculties
Академије	-	-	-	-	-	-	Academies
Независни универзитет Бања Лука	194	132	92	73	102	59	Independent University of Banja Luka
Факултети	194	132	92	73	102	59	Faculties
Академије	-	-	-	-	-	-	Academies
Универзитет "Бијељина"	172	116	158	105	14	11	University "Bijeljina"
Факултети	172	116	158	105	14	11	Faculties
Академије	-	-	-	-	-	-	Academies

2. СТУДЕНТИ КОЈИ СУ ЗАВРШИЛИ СТУДИЈЕ ПРЕМА ОБЛИКУ СВОЈИНЕ И ПОЛУ, 2025.  
STUDENTS WHO COMPLETED STUDIES BY TYPE OF OWNERSHIP AND SEX, 2025

Облик својине	Укупно <sup>3)</sup> Total <sup>3)</sup>						Високе школе Schools of higher education		Универзитети Universities				Type of ownership
	свега all		први циклус образовања first cycle studies		интегрисани I и II циклус integrated I and II cycle		први циклус образовања first cycle studies		први циклус образовања first cycle studies		интегрисани I и II циклус integrated I and II cycle		
	свега all	женски female	свега all	женски female	свега all	женски female	свега all	женски female	свега all	женски female	свега all	женски female	
УКУПНО	2 975	1 881	2 717	1 691	258	190	424	199	2 293	1 492	258	190	TOTAL
Јавне високошколске установе	1 605	1 111	1 461	1 012	144	99	83	69	1 378	943	144	99	Public higher education institutions
Приватне високошколске установе	1 370	770	1 256	679	114	91	341	130	915	549	114	91	Private higher education institutions

3. СТУДЕНТИ КОЈИ СУ ЗАВРШИЛИ СТУДИЈЕ ПРЕМА ПОЛУ И ОБЛАСТИ ОБРАЗОВАЊА, 2025.  
STUDENTS WHO COMPLETED STUDIES BY SEX AND FIELD OF EDUCATION, 2025

Област образовања <sup>4)</sup>	Студенти који су завршили студије Students who completed studies			Field of education <sup>4)</sup>
	свега all	мушки male	женски female	
УКУПНО	2 975	1 094	1 881	TOTAL
Образовање	235	22	213	Education
Умјетност и хуманистичке науке	310	108	202	Arts and Humanities
Друштвене науке, новинарство и информације	424	158	266	Social Sciences, Journalism and Information
Пословање, администрација и право	680	261	419	Business, Administration and Law
Природне науке, математика и статистика	91	17	74	Natural Sciences, Mathematics and Statistics
Информационе и комуникационе технологије	229	156	73	Information and Communication Technologies
Инжењерство, производња и грађевинарство	325	153	172	Engineering, Manufacturing and Construction
Пољопривреда, шумарство, рибарство и ветеринарство	93	57	36	Agriculture, Forestry, Fishing and Veterinary Science
Здравство и социјална заштита	489	107	382	Health and Social Welfare
Услуге	99	55	44	Services



Графикон 3. Студенти који су завршили студије према области образовања, 2025.  
Graph 3. Students who completed studies by field of education, 2025

4. СТУДЕНТИ КОЈИ СУ ЗАВРШИЛИ СТУДИЈЕ ПРЕМА СТАРОСТИ И ПОЛУ, 2025.  
STUDENTS WHO COMPLETED STUDIES BY AGE AND SEX, 2025

Старост	Студенти који су завршили студије <i>Students who completed studies</i>			Age
	свега <i>all</i>	мушки <i>male</i>	женски <i>female</i>	
УКУПНО	2 975	1 094	1 881	TOTAL
20 и мање	-	-	-	Up to 20 years
21	1	-	1	21
22	81	22	59	22
23	426	124	302	23
24	453	136	317	24
25	381	135	246	25
26	283	121	162	26
27	221	93	128	27
28	156	59	97	28
29	127	53	74	29
30 и више	846	351	495	30 years and over

- <sup>1)</sup> Закон о високом образовању (Службени гласник Републике Српске, бр. 67/20) не односи се на теолошке факултете, високе теолошке школе и теолошке академије. Наведене установе могу бити у саставу универзитета, што се регулише посебним уговором. За академска питања тих високошколских установа надлежан је сенат универзитета. Од школске 2013/2014. године Православни богословски факултет „Св. Василије Острошки“ у Фочи приказан је као организациона јединица Универзитета у Источном Сарајеву. Православни богословски факултет постао је чланица Универзитета у Источном Сарајеву у складу са посебним уговором.  
*The Law on Higher Education (Official Gazette of Republika Srpska, No.67/20) does not refer to theological faculties, theological schools of higher education and theological academies. These higher education institutions may be in composition of universities, which is regulated by a specific contract. Academic issues of these higher education institutions are under the jurisdiction of the University Senate. Since the academic year 2013/2014, the Orthodox Theological Faculty "St. Vasilije Ostroški" in Foča is shown as an organizational unit of the University of Istočno Sarajevo. The Orthodox Theological Faculty became a member of the University of Istočno Sarajevo pursuant to a special contract.*
- <sup>2)</sup> Без података за Економски факултет у Дистрикту Брчко.  
*Excluding data on the Faculty of Economics in District Brčko.*
- <sup>3)</sup> Универзитет је високошколска установа која изводи академске студије сва три циклуса студија. Висока школа је високошколска установа која изводи струковне и/или академске студије првог циклуса.  
*A university is a higher education institution that offers academic studies in all three study cycles. A college is a higher education institution that offers professional and/or academic studies of the first cycle*
- <sup>4)</sup> Подаци о завршеним студентима приказани су у складу са Међународном стандардном класификацијом образовања Подручја образовања и оспособљавања 2013 (ISCED-F 2013).  
*Data on graduated students are presented in accordance with the International Standard Classification of Education Fields of education and training 2013 (ISCED-F 2013).*

**ЗНАКОВИ**

- нема појаве

**SYMBOLS**

- no occurrence

Припрема саопштења: Милка Лончар Антић  
E-mail: milka.loncar@rzs.rs.ba

Prepared by: Milka Lončar Antić  
E-mail: milka.loncar@rzs.rs.ba

Издаје Републички завод за статистику, Република Српска, Бања Лука, Владике Платона бб – Тел. +387 51 332 700 – Директор Дарко Милуновић, главни уредник – Излази годишње – Саопштење је објављено на Интернету на адреси: www.rzs.rs.ba – E-mail: stat@rzs.rs.ba – Приликом коришћења података обавезно навести извор

Published by Republika Srpska Institute of Statistics, Banja Luka, Vladike Platona bb – Tel. +387 51 332 700 – Director Darko Milunović, Editor in chief – Annual periodicity – Release is available on the Internet at: www.rzs.rs.ba – E-mail: stat@rzs.rs.ba – These data can be used provided the source is acknowledged