



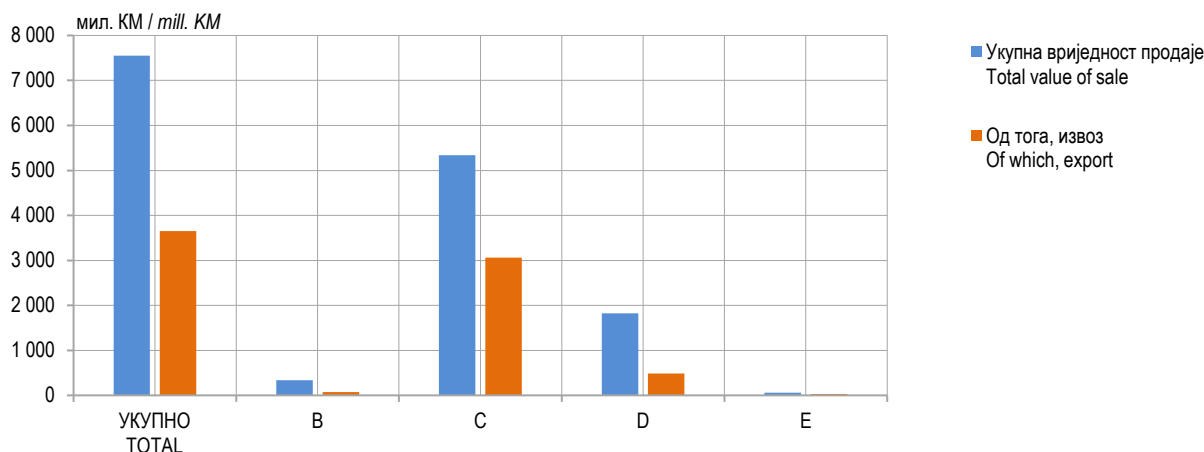
ИНДУСТРИЈСКА ПРОИЗВОДЊА INDUSTRIAL PRODUCTION - PRODCOM -

Укупна вриједност продаје индустријских производа у 2022. години у Републици Српској коју су остварила предузећа која су се бавила индустријском производњом, без обзира у којој дјелатности су регистрована, износила је 7 554 401 063 КМ. Вриједност продаје у иностранству износила је 3 649 133 613 КМ, што представља 48,3% укупне вриједности продаје индустријских производа.

Према подручјима КД БиХ 2010, највећа вриједност продаје индустријских производа остварена је у подручју (С) Прерађивачка индустрија и износи 5 337 810 491 КМ. У подручју (Д) Производња и снабдијевање електричном енергијом, гасом, паром и климатизација остварена је продаја од 1 821 608 186 КМ, у подручју (В) Вађење руда и камена од 339 056 732 КМ и у подручју (Е) Снабдијевање водом; канализација, управљање отпадом и дјелатности санације животне средине од 55 925 654 КМ.

Total value of sale of industrial products in 2022 in Republika Srpska realised by enterprises engaged in industrial production, regardless of the activity they are registered in, amounted to 7,554,401,063 KM. Value of sale abroad amounted to 3,649,133,613 KM, which accounted for 48.3% of the total value of sale of industrial products.

By section of the KD BiH 2010, the highest value of sale of industrial products was achieved in the section (C) Manufacturing, with 5,337,810,491 KM. In the section (D) Electricity, gas, steam and air-conditioning supply, realised sale value was 1,821,608,186 KM, in the section (B) Mining and quarrying 339,056,732 KM and in the section (E) Water supply; sewerage, waste management and remediation activities, realised sale value was 55,925,654 KM.



Графикон 1. Продаја и извоз индустријских производа по подручјима, 2022.
Graph 1. Sale and export of industrial products by section, 2022

ПОДРУЧЈА ДЈЕЛАТНОСТИ ПРЕМА КД БИХ 2010

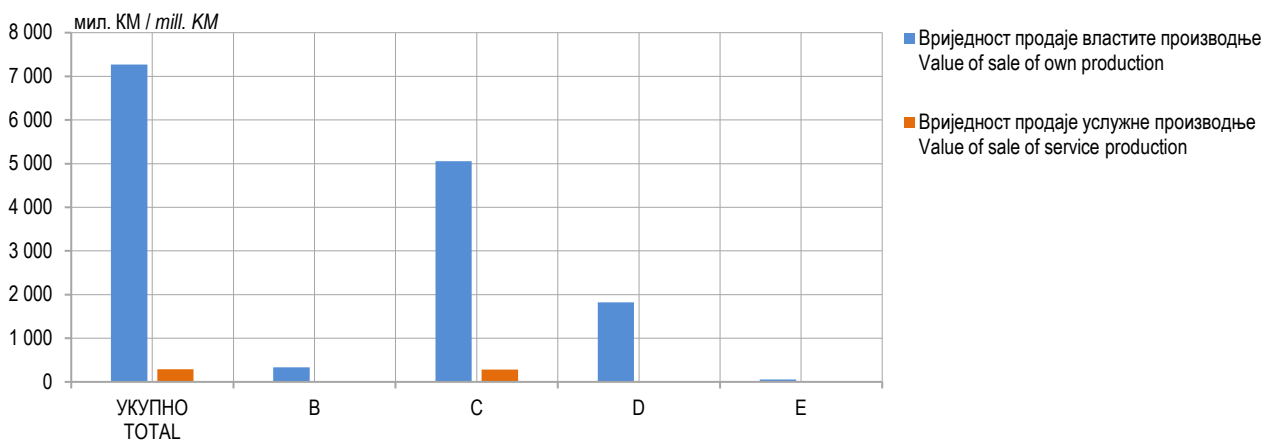
Вађење руда и камена
Прерађивачка индустрија
Производња и снабдијевање електричном енергијом, гасом, паром и климатизација
Снабдијевање водом; канализација, управљање отпадом и дјелатности санације (ремедијације) животне средине

SECTIONS OF ECONOMIC ACTIVITY ACCORDING TO KD BiH 2010

B Mining and quarrying
C Manufacturing
D Electricity, gas, steam and air-conditioning supply
E Water supply; sewerage, waste management and remediation activities

Продаја властитих индустријских производа износила је 7 266 694 920 КМ, што представља 96,2% укупне вриједности продаје, док је продаја индустријских производа који су резултат услужне производње износила 287 706 143 КМ или 3,8% укупне вриједности продаје.

Sale of own industrial products amounted to 7,266,694,920 KM, which accounted for 96.2% of the total value of sale, while sale of industrial products resulting from service production amounted to 287,706,143 KM, or 3.8% of the total value of sale.



Графикон 2. Продаја индустријских производа властите и услужне производње, 2022.
Graph 2. Sale of industrial products from own and service production, 2022

Према индустријским областима, највећи удио у вриједности продаје индустријских производа остварен је у областима Производња и снабдијевање електричном енергијом, гасом, паром и климатизација 24,1%, Производња прехранбених производа 13,6%, Производња готових металних производа, осим машина и опреме 10,9% и Прерада дрвета и производа од дрвета 8,9%.

By industrial division, the highest share in the value of sale of industrial products was achieved in the division Electricity, gas, steam and air-conditioning supply with 24.1%, followed by Manufacture of food products with 13.6%, Manufacture of fabricated metal products, except machinery and equipment with 10.9% and Manufacture of wood and of products of wood with 8.9%.

Подаци дати у овом саопштењу добијени су на основу Годишњег извјештаја индустрије (ИНД-21) за 2022. годину. Извјештајем ИНД-21 обухваћена су предузећа чија је претежна дјелатност према Класификацији дјелатности КД БиХ 2010 разврстана у подручја: (B) Вађење руда и камена, (C) Прерађивачка индустрија, (D) Производња и снабдијевање електричном енергијом, гасом, паром и климатизација и (E) Снабдијевање водом; канализација, управљање отпадом и дјелатности санације животне средине и грану 38,3 Рециклажа материјала. Обухваћене су и индустријске јединице неиндустријских предузећа.

Data presented in this release were obtained through the Annual Report on Industry (IND-21) for 2022. The report IND-21 covers enterprises whose principal activity, according to the Classification of Economic Activities KD BiH 2010, is classified into the sections (B) Mining and quarrying, (C) Manufacturing, (D) Electricity, gas, steam and air conditioning supply and (E) Water supply; sewerage, waste management and remediation activities and into the group 38.3 Materials recovery. Industrial units within non-industrial enterprises are covered.

Детаљнија методолошка објашњења и дефиниције могу да се пронађу на www.rzs.rs.ba. Према Плану рада Републичког завода за статистику Републике Српске за 2023. годину, коначни подаци о индустријској производњи у 2022. години биће расположиви 1. октобра 2023. године [у бази података која се налази на званичној веб-страници Завода.](#)

Detailed methodological explanations and definitions are published at the website www.rzs.rs.ba. According to the Work Plan of the Republika Srpska Institute of Statistics for 2023, final data on industrial production in 2022 are going to be available on 1st October 2023 [in the database on the official website of the Institute.](#)

Због заокруживања, сумарни искази се не слажу увијек са збиром заокружених појединачних података.

Due to rounding, summary accounts may not always add up to the sum totals of rounded individual data.

1. ВРИЈЕДНОСТ ПРОДАЈЕ ИНДУСТРИЈСКИХ ПРОИЗВОДА ПО ПОДРУЧЈИМА И ОБЛАСТИМА, 2022.
VALUE OF SALE OF INDUSTRIAL PRODUCTS BY SECTION AND DIVISION, 2022

хиљ. КМ / thous. KM

	Структура, % Structure, %	Вриједност продаје Value of sale						
		укупно total			од тога, извоз of which, export			
		укупно total	властита производња own production	услугна производња service production	укупно total	властита производња own production	услугна производња service production	
ИНДУСТРИЈА УКУПНО	100,0	7 554 401	7 266 695	287 706	3 649 134	3 388 688	260 446	INDUSTRY TOTAL
B ВАЂЕЊЕ РУДА И КАМЕНА	4,5	339 057	331 649	7 408	75 151	75 151	-	B MINING AND QUARRYING
05 Вађење угља и лигнита (мрког угља)	1,6	122 764	122 764	-	14 075	14 075	-	05 Mining of coal and lignite (black coal)
07 Вађење руда метала	2,1	156 696	152 319	4 377	54 866	54 866	-	07 Mining of metal ores
08 Вађење осталих руда и камена	0,8	59 596	56 566	3 030	6 210	6 210	-	08 Other mining and quarrying
C ПЕРАТЈИВАЧКА ИНДУСТРИЈА	70,7	5 337 810	5 057 512	280 299	3 063 104	2 802 658	260 446	C MANUFACTURING
10 Производња прехрамбених производа	13,6	1 029 461	1 025 919	3 542	192 136	192 136	-	10 Manufacture of food products
11 Производња пића	1,4	106 111	104 768	1 343	24 912	24 912	-	11 Manufacture of beverages
12 Производња дуванских производа	0,0	-	-	-	-	-	-	12 Manufacture of tobacco products
13 Производња текстила	0,5	41 457	24 980	16 477	29 749	13 460	16 289	13 Manufacture of textiles
14 Производња одјеће	1,0	78 609	29 443	49 165	58 022	10 968	47 054	14 Manufacture of wearing apparel
15 Производња коже и производа од коже	3,0	226 560	45 358	181 202	215 545	41 808	173 737	15 Manufacture of leather and related products
16 Прерада дрвета и производа од дрвета и плуте, осим намјештаја; производња предмета од сламе и плетарских материјала	8,9	675 235	675 235	-	434 132	434 132	-	16 Manufacture of wood and of products of wood and cork, except furniture; mfr. of articles of straw and plaiting materials
17 Производња папира и производа од папира	2,6	196 590	196 590	-	151 241	151 241	-	17 Manufacture of paper and paper products
18 Штапање и умножавање снимљених записа	0,5	38 298	38 298	-	2 018	2 018	-	18 Printing and reproduction of recorded media
19 Производња кокса и рафинисаних нафтних производа	0,7	55 512	55 512	-	26 706	26 706	-	19 Manufacture of coke and refined petroleum products
20 Производња хемикалија и хемијских производа	4,3	326 673	326 673	-	243 523	243 523	-	20 Manufacture of chemicals and chemical products
21 Производња основних фармацеутских производа и фармацеутских препарата	1,0	73 182	73 182	-	30 839	30 839	-	21 Manufacture of basic pharmaceutical products and pharmaceutical preparations
22 Производња производа од гуме и пластичних маса	4,0	305 213	304 144	1 069	214 397	214 397	-	22 Manufacture of rubber and plastic products
23 Производња осталих производа од неметалних минерала	3,1	231 982	231 982	-	49 749	49 749	-	23 Manufacture of other non- metallic mineral products
24 Производња базних метала	4,2	319 404	318 160	1 244	267 185	265 959	1 227	24 Manufacture of basic metals
25 Производња готових металних производа, осим машина и опреме	10,9	825 671	816 900	8 771	596 367	591 713	4 655	25 Manufacture of fabricated metal products, except machinery and equipment
26 Производња рачунара, електронских и оптичких производа	0,4	28 094	28 094	-	10 061	10 061	-	26 Manufacture of computer, electronic and optical products
27 Производња електричне опреме	1,8	138 337	128 454	9 884	119 612	109 728	9 884	27 Manufacture of el. equipment
28 Производња машина и опреме, д.н.	1,4	105 398	105 398	-	69 245	69 245	-	28 Manufacture of machinery and equipment n.e.c.
29 Производња моторних возила, приколица и полуприколица	1,4	102 699	96 336	6 363	62 360	55 997	6 363	29 Manufacture of motor vehicles, trailers and semi-trailers
30 Производња осталих саобраћајних средстава	0,1	10 608	10 608	-	9 654	9 654	-	30 Manufacture of other transport equipment
31 Производња намјештаја	3,9	294 257	293 414	843	225 475	224 632	843	31 Manufacture of furniture
32 Остала прерађивачка индустрија	0,3	23 702	23 307	394	15 690	15 296	394	32 Other manufacturing
33 Поправка и инсталација машина и опреме	1,4	104 759	104 759	-	14 485	14 485	-	33 Repair and installation of machinery and equipment

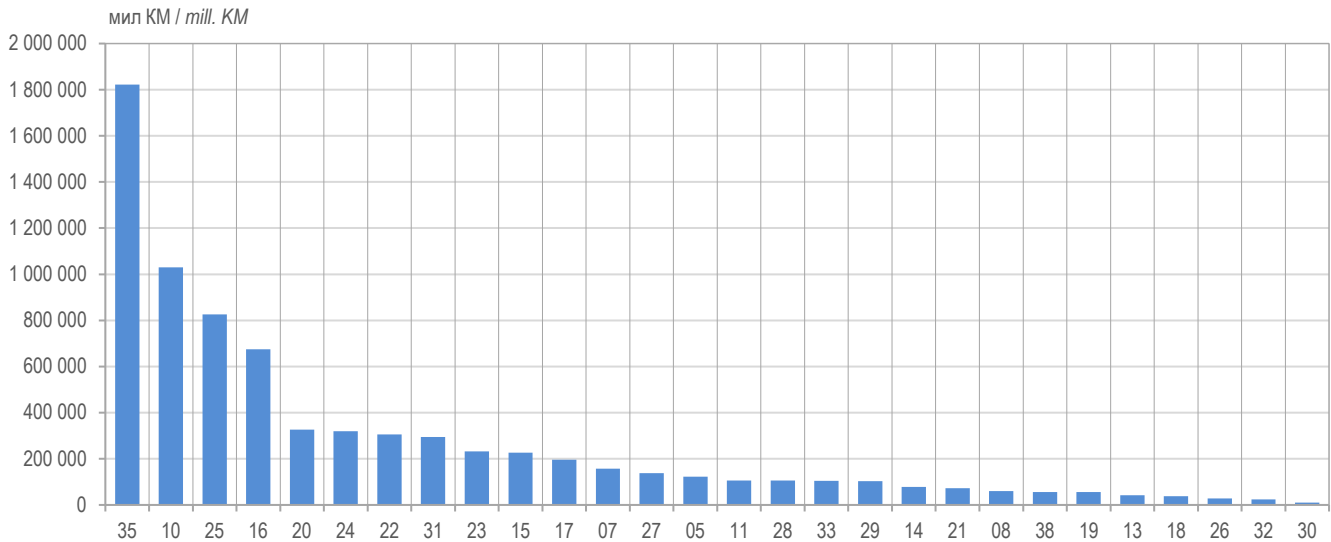
1. ВРИЈЕДНОСТ ПРОДАЈЕ ИНДУСТРИЈСКИХ ПРОИЗВОДА ПО ПОДРУЧЈИМА И ОБЛАСТИМА, 2022. (наставак)
VALUE OF SALE OF INDUSTRIAL PRODUCTS BY SECTION AND DIVISION, 2022 (continued)

хиљ. КМ / thous. KM

	Структура, % Structure, %	Вриједност продаје Value of sale						
		укупно total			од тога, извоз of which, export			
		укупно total	власита производња own production	услугна производња service production	укупно total	власита производња own production	услугна производња service production	
D ПРОИЗВОДЊА И СНАБДИЈЕВАЊЕ ЕЛЕКТРИЧНОМ ЕНЕРГИЈОМ, ГАСОМ, ПАРОМ И КЛИМАТИЗАЦИЈА	24,1	1 821 608	1 821 608	-	483 030	483 030	-	D ELECTRICITY, GAS, STEAM AND AIR-CONDITIONING SUPPLY
35 Производња и снабдијевање електричне енергијом, гасом, паром и климатизација	24,1	1 821 608	1 821 608	-	483 030	483 030	-	35 Electricity, gas, steam and air conditioning supply
E СНАБДИЈЕВАЊЕ ВОДОМ; КАНАЛИЗАЦИЈА, УПРАВЉАЊЕ ОТПАДОМ И ДЈЕЛАТНОСТИ САНАЦИЈЕ ЖИВОТНЕ СРЕДИНЕ	0,7	55 926	55 926	-	27 848	27 848	-	E WATER SUPPLY; SEWERAGE, WASTE MANAGEMENT AND REMEDIATION ACTIVITIES
38 Прикупљање отпада, дјелатности обраде и одлагања отпада; рециклажа материјала	0,7	55 926	55 926	-	27 848	27 848	-	38 Waste collection, treatment and disposal activities; materials recovery



Графикон 3. Структура вриједности продаје индустријских производа по подручјима, 2022.
Graph 3. Structure of value of sale of industrial products by section, 2022



Графикон 4. Продаја индустријских производа по областима, 2022.
Graph 4. Sale of industrial products by section, 2022

2. ПРОИЗВОДИ СА НАЈВИШОМ ВРИЈЕДНОШЋУ ПРОДАЈЕ, 2022.
PRODUCTS WITH THE HIGHEST VALUE OF SALE, 2022

Назив производа Product name	Јединица мјере Unit of measure	Произведена количина Produced amount	Продата количина Sold amount	Вриједност продаје, КМ Value of sale, KM
Електрична енергија из термоелектрана <i>Electricity, from thermal power plants</i>	MWh	5 595 900	5 224 559	481 932 205
Услуге дистрибуције електричне енергије <i>Distribution services of electricity</i>	MWh	3 492 519	3 492 519	231 253 920
Електрична енергија из хидроелектрана <i>Electricity, from hydroelectric power plants</i>	MWh	2 188 238	2 180 711	178 612 941
Остале конструкције, претежно од металних лимова <i>Other structures principally of sheet: other</i>	kg	43 013 925	42 677 338	171 176 400
Дрво, уздуж резано или глодано; сјечено или гуљено; дебљине > 6 mm (искљ. црногорично и тропско дрво и храстове блокове, траке и резбарије) <i>Wood, sawn or chipped lengthwise, sliced or peeled, of a thickness > 6 mm (excluding coniferous and tropical woods and oak blocks, strips and friezes)</i>	m³	253 171	210 844	169 798 072
Заварене решетке, мреже и ограде, направљене од жице промјера >= 3 mm, с мрежом величине >= 100 cm² укључујући с полеђином од папира, какве се користе при цементирању и малтерисању <i>Welded grill, netting and fencing manufactured from wire of a diameter of >= 3 mm, with mesh size of >= 100 cm² including with a backing of paper as used in cementing and plastering</i>	kg	90 591 002	91 763 458	165 020 029
Дрво смреке (<i>Picea abies Karst.</i>), јеле (<i>Abies alba Mill.</i>) резано или глодано уздуж, сјечено или гуљено, дебљине > 6mm <i>Spruce wood (Picea abies Karst.), fir wood (Abies alba Mill.) sawn or chipped lengthwise, sliced or peeled, of a thickness > 6 mm</i>	m³	375 989	347 913	161 464 684
Алуминијум оксид (глиница) (искљ. вјештачки корунд) <i>Aluminium oxide (excluding artificial corundum)</i>	kg	180 278 000	185 213 000	154 330 950
Алуминијум-хидроксид <i>Aluminum hydroxide</i>	kg Al2O3	549 293 992	321 475 820	146 001 772
Производи за прехрану домаћих животиња (искључујући предсмјесе): за живину <i>Preparations used for farm animal feeding (excluding premixtures): poultry</i>	kg	174 431 847	164 359 107	142 930 173
Лица (горњишта) обуће и њихови дијелови од коже (искључујући круте улошке) <i>Leather uppers and parts thereof of footwear (excluding stiffeners)</i>	пари pairs	5 001 534	5 001 057	102 215 323
Пластични дијелови и опрема за сва друмска возила (искљ. за локомотиве или жељезничке вагоне) <i>Plastic parts and accessories for all land vehicles (excluding for locomotives or rolling stock)</i>	kg	2 727 119	1 853 572	99 198 628

2. ПРОИЗВОДИ СА НАЈВИШОМ ВРИЈЕДНОШЋУ ПРОДАЈЕ, 2022. (наставак)
PRODUCTS WITH THE HIGHEST VALUE OF SALE, 2022 (continued)

Назив производа Product name	Јединица мјере Unit of measure	Произведена количина Produced amount	Продата количина Sold amount	Вриједност продаје, КМ Value of sale, KM
Лигнит Lignite coal	t	5 747 312	1 196 754	89 110 402
Згуснуто (сабијено) дрво у блоковима, плочама, летвама или профилисаним облицима (укљ. масивне плоче) Densified wood, in blocks, plates, strips or profile shapes	m ³	45 017	39 732	84 214 968
Електропокретачи мотора (анласери) и електропокретачи-генератори с двоструком наmjеном Starter motors and dual-purpose starter-generators	kg	5 332 793	5 332 793	82 482 108
Остале феролегуре, неспоменуте нити укључене на другом мјесту Other ferro alloys nowhere else specified or included	kg	15 249 018	11 096 357	79 523 872
Руде гвожђа и концентрати. Неагломерисани (искључујући пржени пирит гвожђа) Iron ores and concentrates (excluding roasted iron pyrites)	kg	1 286 283 000	1 314 400 000	73 159 504
Кисело млијеко, врхње, јогурт и остали ферментисани производи Curdled milk, cream, yogurt and other fermented products	kg	28 055 258	28 046 159	72 760 981
Пелет и брикет, од пресованог и агломерисаног дрвета и дрвних отпадака Pellets and briquettes of pressed and agglomerated wood and of wood waste and scrap	kg	139 253 110	131 685 142	70 425 519
Говедина и телетина, свјежа или хлађена, у дијеловима Fresh or chilled cuts, of beef and veal	kg	6 197 814	6 060 321	67 418 125
Дијелови сједишта (искључујући сједишта које се користи за авионе) Parts of seats	ком pcs	2 557 522	2 557 559	65 307 319
Свјеже или хлађено месо пилића, сјечено Fresh or chilled cuts of chicken	kg	18 378 125	18 378 125	65 134 715
Двоструки или сложени силикати Double or complex silicates	kg	57 604 113	56 379 987	64 302 922
Брашно од пшенице или суражице Wheat or meslin flour	kg	62 388 519	61 748 036	63 859 295
Услуге преноса електричне енергије Transmission services of electricity	MWh	11 011 530	11 011 530	63 646 647
Битуменске мјешавине на бази природног и вјештачког агрегата и битумена или природног асфалта као везива Bituminous mixtures based on natural and artificial aggregate and bitumen or natural asphalt as a binder	kg	585 333 280	462 566 590	60 127 893
Дрвени намјештај за трпезарије и дневне собе (искљ. огледала намијењена за постављање на под, сједишта) Wooden furniture for the dining-room and living-room (excluding floor standing mirrors, seats)	ком pcs	674 625	677 029	58 295 280
Кесе и кесице, од полимера етилена (укљ. конусне) Sacks and bags of polymers of ethylene (including cones)	kg	6 958 733	6 878 088	57 088 401
Папир за домаћинство Paper stock for household	kg	20 031 980	19 295 066	56 951 197
Жељезне и челичне подлошке (искљ. еластичне и друге сигурносне подлошке) Iron or steel washers (excluding spring washers and other lock washers)	kg	6 670 304	6 452 846	55 669 748

Припрема саопштења: Андреа Ерак-Латиновић
E-mail: andrea.erak@rzs.rs.ba

Prepared by: Andrea Erak-Latinović
E-mail: andrea.erak@rzs.rs.ba

Издаје Републички завод за статистику, Република Српска, Бања Лука, Владике Платона бб – Тел. +387 51 332 700 – Директор Дарко Милуновић, главни уредник – Излази годишње – Саопштење је објављено на Интернету на адреси: www.rzs.rs.ba – E-mail: stat@rzs.rs.ba – Приликом коришћења података обавезно навести извор

Published by Republika Srpska Institute of Statistics, Banja Luka, Vladike Platona bb – Tel. +387 51 332 700 – Director Darko Milunović, Editor in chief – Annual periodicity – Release is available on the Internet at: www.rzs.rs.ba – E-mail: stat@rzs.rs.ba – These data can be used provided the source is acknowledged