

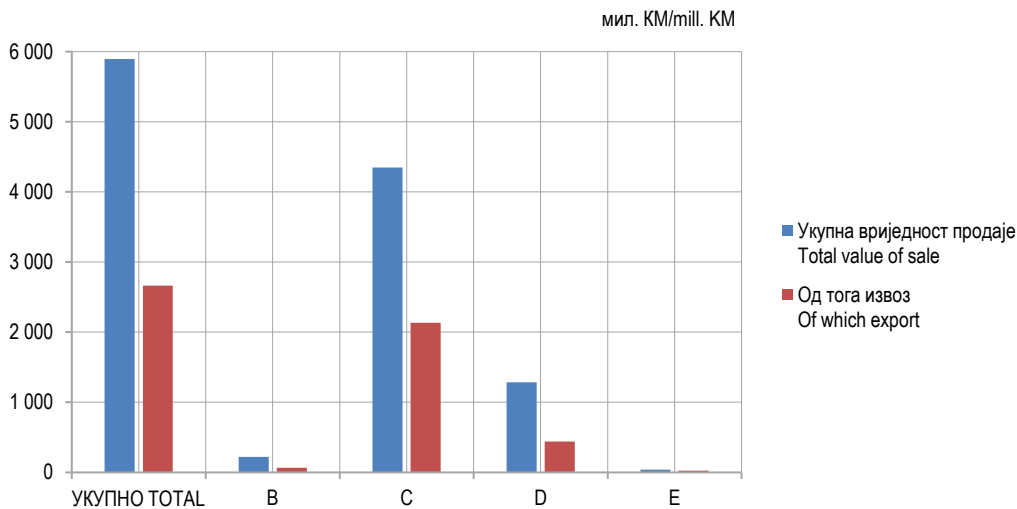
ИНДУСТРИЈСКА ПРОИЗВОДЊА INDUSTRIAL PRODUCTION - PRODCOM -

Укупна вриједност продаје индустријских производа у 2018. години у Републици Српској, коју су остварила предузећа која су се бавила индустријском производњом, без обзира у којој дјелатности су регистрована, износила је 5 893 956 173 КМ. Вриједност продаје у иностранству износила је 2 663 564 407 КМ, што представља 45,2% укупне вриједности продаје индустријских производа.

Према подручјима КД БиХ 2010, највећа вриједност продаје индустријских производа остварена је у подручју (С) Прерађивачка индустрија и износи 4 345 236 733 КМ. У подручју (Д) Производња и снабдијевање електричном енергијом, гасом, паром и климатизација остварена је продаја од 1 286 369 627 КМ, у подручју (В) Вађење руда и камена од 222 104 201 КМ и у подручју (Е) Снабдијевање водом; канализација, управљање отпадом и дјелатности санације животне средине од 40 245 612 КМ.

Total value of sale of industrial products in 2018 in Republika Srpska, realised by enterprises engaged in industrial production, regardless of the activity they are registered in, was 5,893,956,173 KM. Value of sale abroad was 2,663,564,407 KM, which was 45.2% of the total value of sale of industrial products.

By section of the KD BiH 2010, the highest value of sale of industrial products was realised in the section (C) Manufacturing, with 4,345,236,733 KM. In the section (D) Electricity, gas, steam and air-conditioning supply, realised sale value was 1,286,369,627 KM, in the section (B) Mining and quarrying 222,104,201 KM and in the section (E) Water supply; sewerage, waste management and remediation activities, realised sale value was 40,245,612 KM.



Графикон 1. Продаја и извоз индустријских производа по подручјима, 2018.
Graph 1. Sale and export of industrial products by section, 2018

Подручја дјелатности према КД БиХ 2010

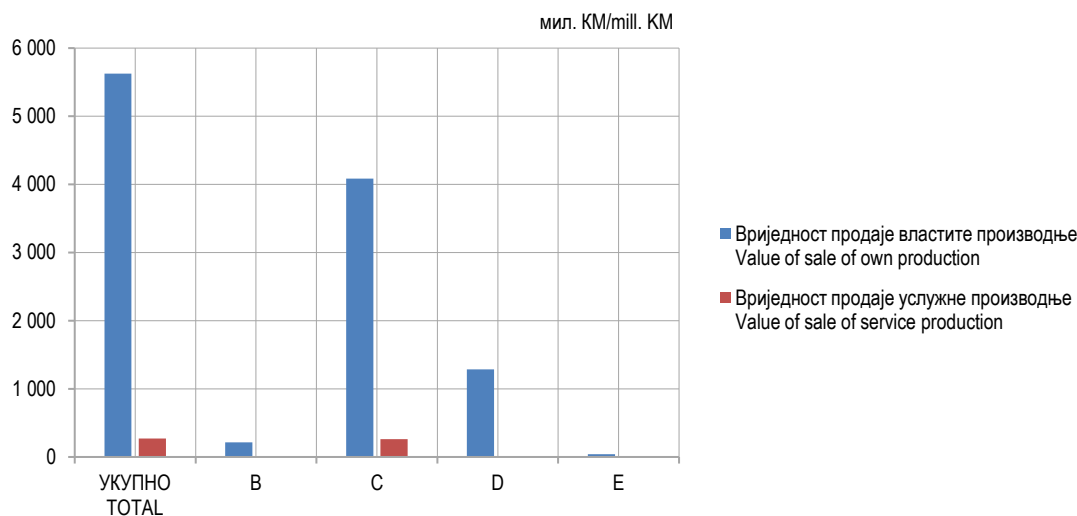
Вађење руда и камена
Прерађивачка индустрија
Производња и снабдијевање електричном енергијом, гасом, паром и климатизација
Снабдијевање водом; канализација, управљање отпадом и дјелатности санације (ремедијације) животне средине

Sections of economic activity according to KD BiH 2010

B Mining and quarrying
C Manufacturing
D Electricity, gas, steam and air-conditioning supply
E Water supply; sewerage, waste management and remediation activities

Продаја властитих индустријских производа износила је 5 624 181 607 КМ, што представља 95,4% укупне вриједности продаје, док је продаја индустријских производа који су резултат услужне производње износила 269 774 565 КМ или 4,6% укупне вриједности продаје.

Sale of own industrial products amounted to 5,624,181,607 KM, which represented 95.4% of the total value of sale, while sale of industrial products resulting from service production amounted to 269,774,565 KM, or 4.6% of the total value of sale.



Графикон 2. Продаја индустријских производа властите и услужне производње, 2018.
Graph 2. Sale of industrial products from own and service production, 2018

Према индустријским областима, највећи удио у вриједности продаје индустријских производа остварен је у области Производња и снабдијевање електричном енергијом, гасом, паром и климатизација 21,8%, Производња прехранбених производа 13,4%, Производња кокса и рафинисаних нафтних производа 12,9%, затим у области Производња готових металних производа, осим машина и опреме 8,2% и Прерада дрвета и производа од дрвета 7,0%.

By industrial division, the highest share in the value of sale of industrial products was achieved in the division Electricity, gas, steam and air-conditioning supply with 21.8%, followed by Manufacture of food products with 13.4%, Manufacture of coke and refined petroleum products with 12.9%, Manufacture of fabricated metal products, except machinery and equipment with 8.2% and Manufacture of wood and of products of wood with 7.0%.

Подаци дати у овом саопштењу добијени су на основу Годишњег извјештаја индустрије (ИНД-21) за 2018. годину. Извјештајем ИНД-21 обухваћена су предузећа чија је претежна дјелатност према Класификацији дјелатности КД БиХ 2010 разврстана у подручја: (B) Вађење руда и камена, (C) Прерађивачка индустрија, (D) Производња и снабдијевање електричном енергијом, гасом, паром и климатизација и (E) Снабдијевање водом; канализација, управљање отпадом и дјелатности санације животне средине у грану 38,3 Рециклажа материјала. Обухваћене су и индустријске јединице неиндустријских предузећа.

Data presented in this release were obtained through the Annual Report on Industry (IND-21) for 2018. The report IND-21 covers enterprises whose principal activity, according to the Classification of Economic Activities KD BiH 2010, is classified into the sections (B) Mining and quarrying, (C) Manufacturing and (D) Electricity, gas, steam and air conditioning supply and (E) Water supply; sewerage, waste management and remediation activities into the group 38.3 Materials recovery. Industrial units within non-industrial enterprises are covered.

Детаљнија методолошка објашњења и дефиниције могу да се пронађу на www.rzs.rs.ba. Према Плану рада Републичког завода за статистику Републике Српске за 2019. годину, коначни подаци о индустријској производњи у 2018. години биће расположиви 1. октобра 2019. године у Билтену индустрије број 22.

Detailed methodological explanations and definitions are published at the website www.rzs.rs.ba. According to the Work Plan of the Republika Srpska Institute of Statistics for 2019, final data on industrial production in 2018 are going to be available on 1st October 2019 in the Industry Bulletin No. 22.

1. ВРИЈЕДНОСТ ПРОДАЈЕ ИНДУСТРИЈСКИХ ПРОИЗВОДА ПО ПОДРУЧЈИМА И ОБЛАСТИМА, 2018.
VALUE OF SALE OF INDUSTRIAL PRODUCTS BY SECTION AND DIVISION, 2018

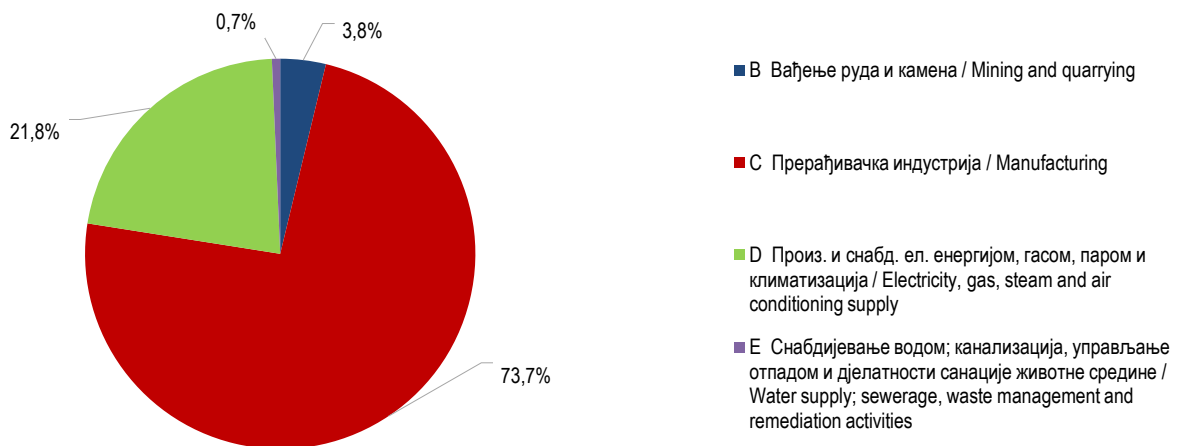
хиљ. KM/thous. KM

	Структура, % Structure, %	Вриједност продаје Value of sale						
		укупно total			од тога, извоз of which, export			
		укупно total	властита производња own production	услугна производња service production	укупно total	властита производња own production	услугна производња service production	
ИНДУСТРИЈА УКУПНО	100,0	5 893 956	5 624 182	269 775	2 663 564	2 423 744	239 820	INDUSTRY TOTAL
B ВАЂЕЊЕ РУДА И КАМЕНА	3,8	222 104	215 482	6 622	66 827	66 827	-	B MINING AND QUARRYING
05 Вађење угља и лигнита (мрког угља)	0,6	36 937	36 937	-	7 044	7 044	-	05 Mining of coal and lignite (black coal)
07 Вађење руда метала	2,5	145 584	141 093	4 492	57 471	57 471	-	07 Mining of metal ores
08 Вађење осталих руда и камена	0,7	39 583	37 452	2 131	2 313	2 313	-	08 Other mining and quarrying
C ПЕРАТЈИВАЧКА ИНДУСТРИЈА	73,7	4 345 237	4 083 763	261 473	2 131 856	1 892 370	239 486	C MANUFACTURING
10 Производња прехрамбених производа	13,4	789 408	755 429	33 979	200 913	167 872	33 041	10 Manufacture of food products
11 Производња пића	1,9	113 731	112 899	832	17 332	17 332	-	11 Manufacture of beverages
12 Производња дуванских производа	0,0	1 101	1 101	-	1 037	1 037	-	12 Manufacture of tobacco products
13 Производња текстила	0,6	36 608	18 566	18 041	25 042	7 027	18 015	13 Manufacture of textiles
14 Производња одјеће	0,9	52 606	28 828	23 778	36 616	15 263	21 353	14 Manufacture of wearing apparel
15 Производња коже и производа од коже	2,8	164 180	34 106	130 074	152 983	31 477	121 506	15 Manufacture of leather and related products
16 Прерада дрвета и производа од дрвета и плуте, осим намјештаја; производња предмета од сламе и плетарских материјала	7,0	410 092	410 092	-	273 856	273 856	-	16 Manufacture of wood and of products of wood and cork, except furniture; mfr. of articles of straw and plaiting materials
17 Производња папира и производа од папира	2,3	136 373	136 373	-	88 243	88 243	-	17 Manufacture of paper and paper products
18 Штампане и умножавање снимљених записа	0,4	24 068	24 068	-	854	854	-	18 Printing and reproduction of recorded media
19 Производња кокса и рафинисаних нафтних производа	12,9	760 311	760 311	-	25 934	25 934	-	19 Manufacture of coke and refined petroleum products
20 Производња хемикалија и хемијских производа	3,2	190 595	190 595	-	137 650	137 650	-	20 Manufacture of chemicals and chemical products
21 Производња основних фармацеутских производа и фармацеутских препарата	0,6	34 596	34 596	-	2 088	2 088	-	21 Manufacture of basic pharmaceutical products and pharmaceutical preparations
22 Производња производа од гуме и пластичних маса	3,0	178 267	148 368	29 899	130 899	104 938	25 961	22 Manufacture of rubber and plastic products
23 Производња осталих производа од неметалних минерала	2,3	134 302	129 520	4 782	29 621	24 839	4 782	23 Manufacture of other non- metallic mineral products
24 Производња базних метала	4,5	262 715	261 737	978	248 535	247 600	936	24 Manufacture of basic metals
25 Производња готових металних производа, осим машина и опреме	8,2	481 540	470 006	11 534	327 773	321 297	6 475	25 Manufacture of fabricated metal products, except machinery and equipment
26 Производња рачунара, електронских и оптичких производа	0,2	10 179	10 179	-	5 510	5 510	-	26 Manufacture of computer, electronic and optical products
27 Производња електричне опреме	1,6	95 277	89 129	6 148	72 605	66 505	6 100	27 Manufacture of el. equipment
28 Производња машина и опреме, д.н.	1,5	85 737	85 626	111	72 916	72 916	-	28 Manufacture of machinery and equipment n.e.c.
29 Производња моторних возила, приколица и полуприколица	0,8	46 429	46 429	-	45 943	45 943	-	29 Manufacture of motor vehicles, trailers and semi-trailers
30 Производња осталих саобраћајних средстава	0,2	11 595	11 595	-	9 676	9 676	-	30 Manufacture of other transport equipment
31 Производња намјештаја	4,0	237 043	236 246	797	197 833	197 036	797	31 Manufacture of furniture
32 Остала прерађивачка индустрија	0,4	24 705	24 184	521	18 069	17 548	521	32 Other manufacturing
33 Поправка и инсталација машина и опреме	1,1	63 780	63 780	-	9 927	9 927	-	33 Repair and installation of machinery and equipment

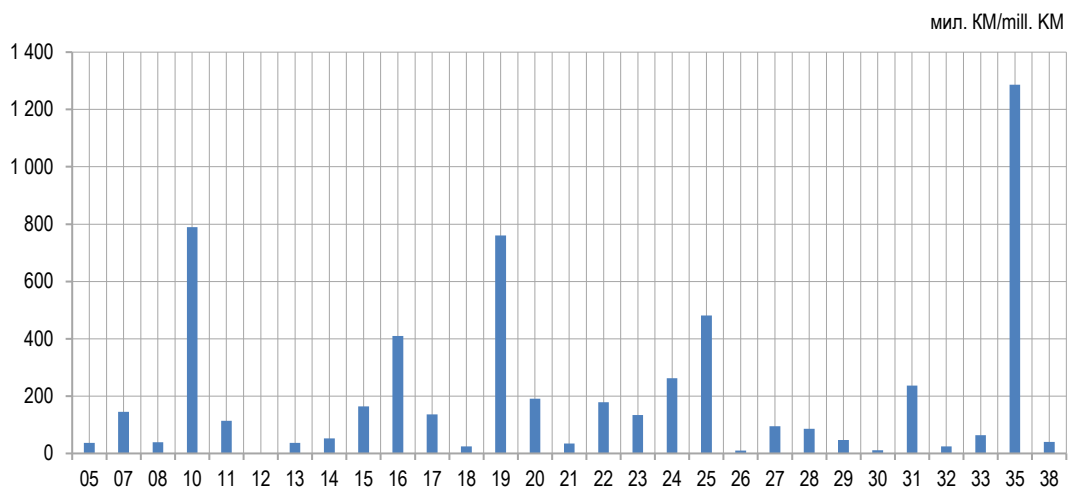
1. ВРИЈЕДНОСТ ПРОДАЈЕ ИНДУСТРИЈСКИХ ПРОИЗВОДА ПО ПОДРУЧЈИМА И ОБЛАСТИМА, 2018. (наставак)
VALUE OF SALE OF INDUSTRIAL PRODUCTS BY SECTION AND DIVISION, 2018 (continued)

хиљ. КМ/thous. KM

	Структура, % Structure, %	Вриједност продаје Value of sale						
		укупно total			од тога, извоз of which, export			
		укупно total	власита производња own production	услугна производња service production	укупно total	власита производња own production	услугна производња service production	
D ПРОИЗВОДЊА И СНАБДИЈЕВАЊЕ ЕЛЕКТРИЧНОМ ЕНЕРГИЈОМ, ГАСОМ, ПАРОМ И КЛИМАТИЗАЦИЈА	21,8	1 286 370	1 286 370	-	440 864	440 864	-	D ELECTRICITY, GAS, STEAM AND AIR-CONDITIONING SUPPLY
35 Производња и снабдијевање електричне енергијом, гасом, паром и климатизација	21,8	1 286 370	1 286 370	-	440 864	440 864	-	35 Electricity, gas, steam and air conditioning supply
E СНАБДИЈЕВАЊЕ ВОДОМ; КАНАЛИЗАЦИЈА, УПРАВЉАЊЕ ОТПАДОМ И ДЈЕЛАТНОСТИ САНАЦИЈЕ ЖИВОТНЕ СРЕДИНЕ	0,7	40 246	38 567	1 679	24 017	23 683	334	E WATER SUPPLY; SEWERAGE, WASTE MANAGEMENT AND REMEDIATION ACTIVITIES
38 Прикупљање отпада, дјелатности обраде и одлагања отпада; рециклажа материјала	0,7	40 246	38 567	1 679	24 017	23 683	334	38 Waste collection, treatment and disposal activities; materials recovery



Графикон 3. Структура вриједности продаје индустријских производа по подручјима, 2018.
Graph 3. Structure of value of sale of industrial products by section, 2018



Графикон 4. Продаја индустријских производа по областима, 2018.
Graph 4. Sale of industrial products by section, 2018

2. ПРОИЗВОДИ СА НАЈВИШОМ ВРИЈЕДНОШЋУ ПРОДАЈЕ, 2018.
PRODUCTS WITH THE HIGHEST VALUE OF SALE, 2018

Назив производа Product name	Јединица мјере Unit of measure	Произведена количина Produced amount	Продата количина Sold amount	Вриједност продаје, КМ Value of sale, КМ
Производња рафинисаних нафтних производа Manufacture of refined petroleum products	t	714 077	663 009	760 311 163
Електрична енергија из термоелектрана Electricity from thermal power plants	MWh	5 650 692	5 524 777	429 218 109
Услуге дистрибуције електричне енергије Distribution services of electricity	MWh	3 514 665	3 514 665	427 248 139
Алуминијум оксид - глиница (искључујући вјештачки корунд) Aluminium oxide - alumina (except artificial corundum)	kg	261 700 000	262 825 000	166 256 289
Услуге трговине електричном енергијом Trade services of electricity	MWh	1 732 061	1 732 061	165 020 484
Електрична енергија из хидроелектрана Electricity from hydro power plants	MWh	2 933 153	2 922 659	144 200 599
Дрво смреке (Picea abies Karst.), јеле (Abies alba Mill.) резано или глодано уздуж, сјечено или гуљено, дебљине > 6 мм Spruce (Picea abies Karst.) and fir (Abies alba Mill.) wood sawn or chipped lengthwise, sliced or peeled, of a thickness > 6 mm	m³	391 285	371 516	106 096 091
Дрво, уздуж резано или глодано; сјечено или гуљено; дебљине > 6 мм (искљ. црногорично и тропско дрво и храстове блокове, траке и резбарије) Wood, sawn or chipped lengthwise, sliced or peeled, of a thickness > 6 mm (excluding coniferous and tropical woods and oak blocks, strips and friezes)	m³	178 452	146 820	105 618 530
Остале конструкције, претежно од металних лимова: остале Other structures principally of sheet: other	kg	23 588 354	23 601 846	89 684 322
Заварене решетке, мреже и ограде, направљене од жице промјера >= 3 мм, с мрежом величине >= 100 cm² укључујући с полеђином од папира, какве се користе при цементирању и малтерисању Welded grill, netting and fencing manufactured from wire of a diameter of >= 3 mm, with mesh size of >= 100 cm² including with a backing of paper as used in cementing and plastering	kg	67 257 565	66 632 618	75 896 328
Услуге преноса електричне енергије Transmission services of electricity	MWh	5 050 827	5 050 827	72 885 997
Лица (горњишта) обуће и њихови дијелови од коже (искључујући круте улошке) Leather uppers and parts thereof of footwear (excluding stiffeners)	пар pair	4 250 991	4 249 422	62 502 454
Производи за прехрану домаћих животиња (искључујући предсмјесе): за перад Preparations used for farm animal feeding (excluding premixtures): poultry	kg	114 346 924	102 903 345	61 269 021
Руде гвожђа и концентрати (искљ. пржени пирит гвожђа) Iron ores and concentrates (excluding roasted iron pyrites)	kg	1 380 488 000	1 372 800 000	60 458 112
Дрвени намјештај за спаваће собе (искљ. уградбене плакаре, носаче мадраца, свјетилке и расвјетна тијела, огледала намијењена за постављање на под, сједишта) Wooden bedroom furniture (excluding builders fittings for cupboards to be built into walls, mattress supports, lamps and lighting fittings, floor standing mirrors, seats)	ком p/st	184 450	183 818	60 047 744
Биогорива (замјене за дизел гориво) Biofuels (diesel substitute)	kg	36 555 500	36 555 500	59 897 914
Пиво од слада (искљ. безалкохолно пиво, пиво које садржи ≤ 0.5% удјела алкохола по волумену, акцизе на алкохолна пића) Beer made from malt (except non-alcoholic beer, beer of an alcoholic strength by volume of equal to or less than 0.5%, excise tax on alcoholic beverages)	l	36 555 500	36 555 500	59 897 914
Кисело млијеко, павлака, јогурт и други ферментисани производи Curdeled milk, cream, yoghurt and other fermented products	kg	30 302 519	29 839 657	58 229 794
Остале феролегуре, д.н. Other ferro alloys n.e.c.	kg	14 259 154	14 024 423	56 991 848
Руде и концентрати олова, цинка и калаја Lead, zinc and tin ores and concentrates	kg	28 813 000	28 943 000	56 759 128
Двоструки или сложени силикати Double or complex silicates	kg	66 618 074	66 190 422	53 588 382
Говедина и телетина, свјежа или хлађена, у дијеловима Fresh or chilled cuts, of beef and veal	kg	7 142 475	6 988 270	52 547 219

Припрема саопштења: Мирјана Бандур
E-mail: mirjana.bandur@rzs.rs.ba

Prepared by: Mirjana Bandur
E-mail: mirjana.bandur@rzs.rs.ba

Издаје Републички завод за статистику, Република Српска, Бања Лука, Вељка Млађеновића 12д – Тел. +387 51 332 700 - Проф. др Јасмин Кочић, главни уредник – Излази годишње – Саопштење је објављено на Интернету на адреси: www.rzs.rs.ba – E-mail: stat@rzs.rs.ba – Приликом коришћења података обавезно навести извор

Published by Republika Srpska Institute of Statistics, Banja Luka, Veljka Mladenovića 12d – Tel. +387 51 332 700 – Prof. Dr Jasmin Komić, Editor in chief – Annual periodicity – Release is available on the Internet at: www.rzs.rs.ba – E-mail: stat@rzs.rs.ba – These data can be used provided the source is acknowledged