

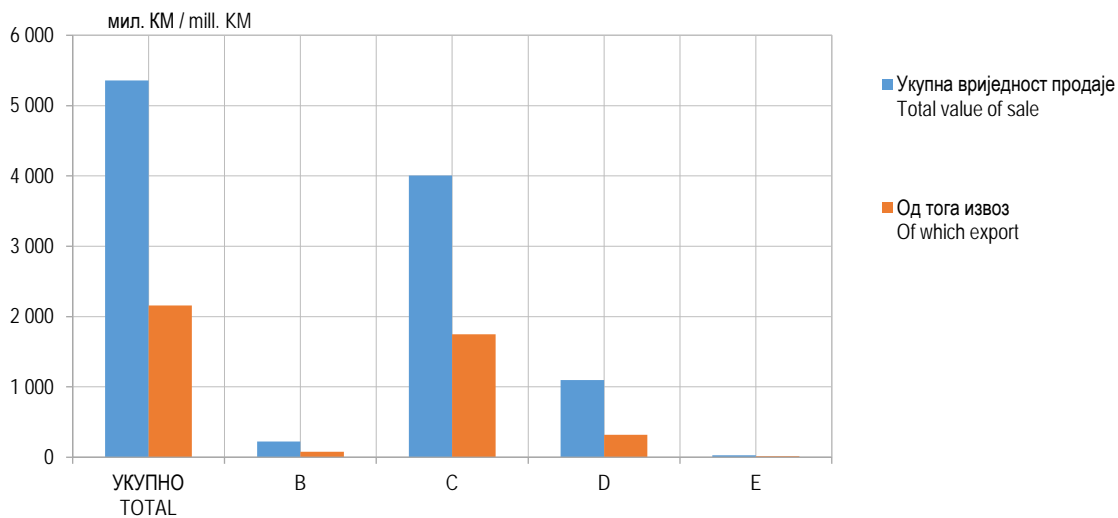
## ИНДУСТРИЈСКА ПРОИЗВОДЊА INDUSTRIAL PRODUCTION - PRODCOM -

Укупна вриједност продаје индустријских производа у 2017. години у Републици Српској, коју су остварила предузећа која су се бавила индустријском производњом, без обзира у којој дјелатности су регистрована, износила је 5 358 680 296 КМ. Вриједност продаје у иностранству износила је 2 160 203 426 КМ, што представља 40,3% укупне вриједности продаје индустријских производа.

Према подручјима КД БиХ 2010, највећа вриједност продаје индустријских производа остварена је у подручју (С) Прерађивачка индустрија и износи 4 005 667 859 КМ. У подручју (Д) Производња и снабдијевање електричном енергијом, гасом, паром и климатизација остварена је продаја од 1 099 062 998 КМ, у подручју (Б) Вађење руда и камена од 225 193 342 КМ и у подручју (Е) Снабдијевање водом; канализација, управљање отпадом и дјелатности санације животне средине од 28 756 097 КМ.

Total value of sale of industrial products in 2017 in Republika Srpska, realised by enterprises engaged in industrial production, regardless of the activity they are registered in, was 5,358,680,296 KM. Value of sale abroad was 2,160,203,426 KM, which was 40.3% of the total value of sale of industrial products.

By section of the KD BiH 2010, the highest value of sale of industrial products was realised in the section (C) Manufacturing, with 4,005,667,859 KM. In the section (D) Electricity, gas, steam and air-conditioning supply, realised sale value was 1,099,062,998 KM, in the section (B) Mining and quarrying 225,193,342 KM and in the section (E) Water supply; sewerage, waste management and remediation activities, realised sale value was 28,756,097 KM.



Графикон 1. Продаја и извоз индустријских производа по подручјима, 2017.  
Graph 1. Sale and export of industrial products by section, 2017

### Подручја дјелатности према КД БиХ 2010

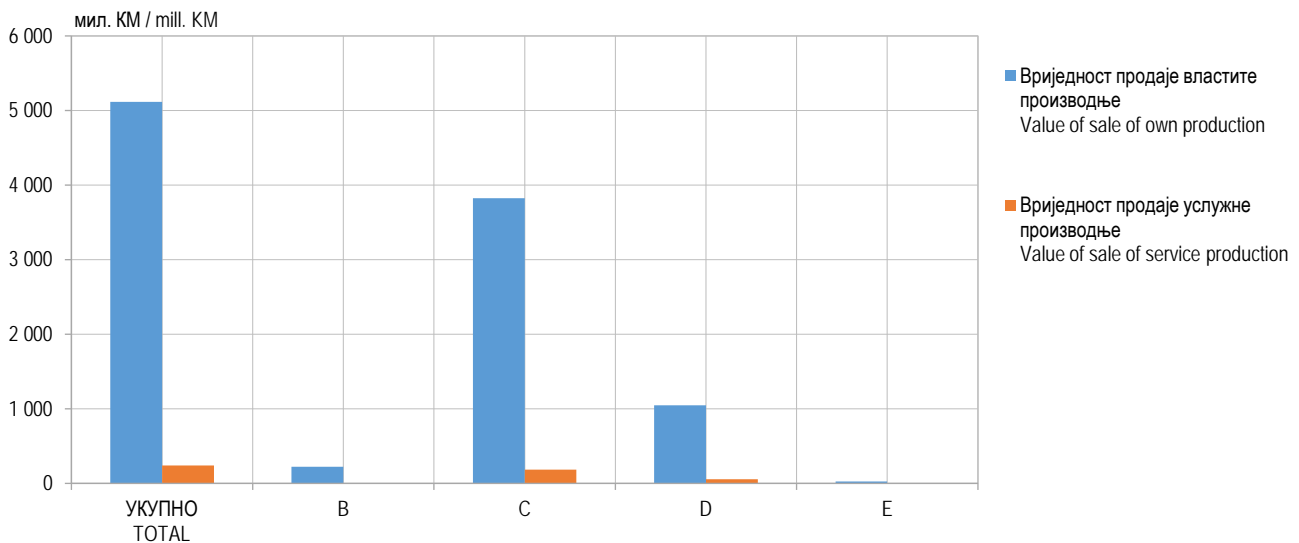
Вађење руда и камена  
Прерађивачка индустрија  
Производња и снабдијевање електричном енергијом, гасом, паром и климатизација  
Снабдијевање водом; канализација, управљање отпадом и дјелатности санације (ремедијације) животне средине

### Sections of economic activity according to KD BiH 2010

B Mining and quarrying  
C Manufacturing  
D Electricity, gas, steam and air-conditioning supply  
E Water supply; sewerage, waste management and remediation activities

Продаја властитих индустријских производа износила је 5 116 744 943 КМ, што представља 95,5% укупне вриједности продаје, док је продаја индустријских производа који су резултат услужне производње износила 241 935 353 КМ или 4,5% укупне вриједности продаје.

Sale of own industrial products amounted to 5,116,744,943 KM, which represented 95.5% of the total value of sale, while sale of industrial products resulting from service production amounted to 241,935,353 KM, or 4.5% of the total value of sale.



Графикон 2. Продаја индустријских производа властите и услужне производње, 2017.  
Graph 2. Sale of industrial products from own and service production, 2017

Према индустријским областима, највећи удио у вриједности продаје индустријских производа остварен је у области Производња и снабдијевање електричном енергијом, гасом, паром и климатизација 20,5%, Производња прехранбених производа 14,7%, Производња кокса и рафинисаних нафтних производа 14,2%, затим у области Прерада дрвета и производа од дрвета 7,9% и Производња готових металних производа, осим машина и опреме 6,4%.

By industrial division, the highest share in the value of sale of industrial products was that of the division Electricity, gas, steam and air-conditioning supply with 20.5%, followed by Manufacture of food products with 14.7%, Manufacture of coke and refined petroleum products with 14.2%, Manufacture of wood and of products of wood with 7.9% and Manufacture of fabricated metal products, except machinery and equipment with 6.4%.

Подаци дати у овом саопштењу добијени су на основу Годишњег извјештаја индустрије (ИНД-21) за 2017. годину. Извјештајем ИНД-21 обухваћена су предузећа чија је претежна дјелатност према Класификацији дјелатности КД БиХ 2010 разврстана у подручја: (B) Вађење руда и камена, (C) Прерађивачка индустрија, (D) Производња и снабдијевање електричном енергијом, гасом, паром и климатизација и (E) Снабдијевање водом; канализација, управљање отпадом и дјелатности санације животне средине у грану 38,3 Рециклажа материјала. Обухваћене су и индустријске јединице неиндустријских предузећа.

Data presented in this release were obtained through the Annual Report on Industry (IND-21) for 2017. The report IND-21 covers enterprises whose principal activity, according to the Classification of Economic Activities KD BiH 2010, is classified into the sections (B) Mining and quarrying, (C) Manufacturing and (D) Electricity, gas, steam and air conditioning supply and (E) Water supply; sewerage, waste management and remediation activities into the group 38.3 Materials recovery. Industrial units within non-industrial enterprises are covered.

Детаљнија методолошка објашњења и дефиниције могу да се пронађу на [www.rzs.rs.ba](http://www.rzs.rs.ba). Према Плану рада Републичког завода за статистику Републике Српске за 2018. годину, коначни подаци о индустријској производњи у 2017. години биће расположиви 1. октобра 2018. године у Билтену индустрије број 21.

Detailed methodological explanations and definitions are published at the website [www.rzs.rs.ba](http://www.rzs.rs.ba). According to the Work Plan of the Republika Srpska Institute of Statistics for 2018, final data on industrial production in 2017 are going to be available on 1<sup>st</sup> October 2018 in the Industry Bulletin No. 21.

1. ВРИЈЕДНОСТ ПРОДАЈЕ ИНДУСТРИЈСКИХ ПРОИЗВОДА ПО ПОДРУЧЈИМА И ОБЛАСТИМА, 2017.  
VALUE OF SALE OF INDUSTRIAL PRODUCTS BY SECTION AND DIVISION, 2017

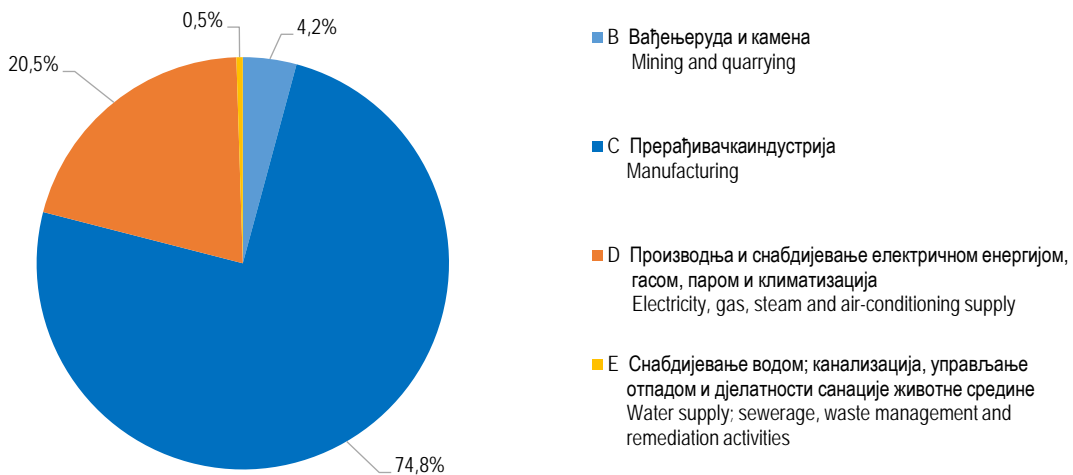
хиљ. КМ/ thous. KM

	Структура, % Structure, %	Вриједност продаје Value of sale						
		укупно total			од тога, извоз of which, export			
		укупно total	властита производња own production	услугна производња service production	укупно total	властита производња own production	услугна производња service production	
ИНДУСТРИЈА УКУПНО	100,0	5 358 680	5 116 745	241 935	2 160 203	2 010 033	150 171	INDUSTRY TOTAL
B ВАЂЕЊЕ РУДА И КАМЕНА	4,2	225 193	221 009	4 184	77 470	77 470	-	B MINING AND QUARRYING
05 Вађење угља и лигнита (мрког угља)	0,7	40 032	40 032	-	13 541	13 541	-	05 Mining of coal and lignite (black coal)
07 Вађење руда метала	2,8	150 089	148 125	1 963	61 654	61 654	-	07 Mining of metal ores
08 Вађење осталих руда и камена	0,7	35 073	32 853	2 220	2 274	2 274	-	08 Other mining and quarrying
C ПЕРАЂИВАЧКА ИНДУСТРИЈА	74,8	4 005 668	3 822 965	182 703	1 747 855	1 597 842	150 013	C MANUFACTURING
10 Производња прехрамбених производа	14,7	788 169	776 836	11 333	170 649	164 543	6 106	10 Manufacture of food products
11 Производња пића	2,0	107 885	107 146	740	15 063	15 063	-	11 Manufacture of beverages
12 Производња дуванских производа	0,3	13 778	13 778	-	2	2	-	12 Manufacture of tobacco products
13 Производња текстила	0,7	36 436	19 082	17 354	25 834	8 549	17 285	13 Manufacture of textiles
14 Производња одјеће	0,9	50 638	28 519	22 119	31 614	12 786	18 828	14 Manufacture of wearing apparel
15 Производња коже и производа од коже	2,6	138 671	67 801	70 870	100 981	34 266	66 716	15 Manufacture of leather and related products
16 Прерада дрвета и производа од дрвета и плуте, осим намјештаја; производња предмета од сламе и плетарских материјала	7,9	423 955	423 280	675	272 739	272 224	515	16 Manufacture of wood and of products of wood and cork, except furniture; mfr. of articles of straw and plaiting materials
17 Производња папира и производа од папира	2,1	113 763	113 763	-	75 299	75 299	-	17 Manufacture of paper and paper products
18 Штампане и умножавање снимљених записа	0,5	27 263	27 161	102	2 132	2 132	-	18 Printing and reproduction of recorded media
19 Производња кокса и рафинисаних нафтних производа	14,2	759 297	759 297	-	86 294	86 294	-	19 Manufacture of coke and refined petroleum products
20 Производња хемикалија и хемијских производа	3,4	183 726	183 726	-	80 152	80 152	-	20 Manufacture of chemicals and chemical products
21 Производња основних фармацеутских производа и фармацеутских препарата	0,5	29 316	29 316	-	4 893	4 893	-	21 Manufacture of basic pharmaceutical products and pharmaceutical preparations
22 Производња производа од гуме и пластичних маса	3,0	161 456	134 695	26 761	112 844	86 708	26 136	22 Manufacture of rubber and plastic products
23 Производња осталих производа од неметалних минерала	2,2	118 208	117 339	868	20 446	20 446	-	23 Manufacture of other non- metallic mineral products
24 Производња базних метала	4,2	227 000	222 246	4 755	217 784	216 668	1 116	24 Manufacture of basic metals
25 Производња готових металних производа, осим машина и опреме	6,4	345 014	337 321	7 693	222 933	221 102	1 832	25 Manufacture of fabricated metal products, except machinery and equipment
26 Производња рачунара, електронских и оптичких производа	0,2	12 059	12 059	-	5 476	5 476	-	26 Manufacture of computer, electronic and optical products
27 Производња електричне опреме	1,8	94 775	85 857	8 918	41 257	32 980	8 277	27 Manufacture of el. equipment
28 Производња машина и опреме, д.н.	0,9	46 933	46 835	98	35 561	35 463	98	28 Manufacture of machinery and equipment n.e.c.
29 Производња моторних возила, приколица и полуприколица	0,7	35 209	35 209	-	29 257	29 257	-	29 Manufacture of motor vehicles, trailers and semi-trailers
30 Производња осталих саобраћајних средстава	0,2	10 529	10 529	-	8 677	8 677	-	30 Manufacture of other transport equipment
31 Производња намјештаја	3,9	209 125	205 759	3 366	166 799	164 778	2 021	31 Manufacture of furniture
32 Остала прерађивачка индустрија	0,3	16 961	16 507	454	7 891	7 436	454	32 Other manufacturing
33 Поправка и инсталација машина и опреме	1,0	55 505	48 906	6 599	13 279	12 649	630	33 Repair and installation of machinery and equipment

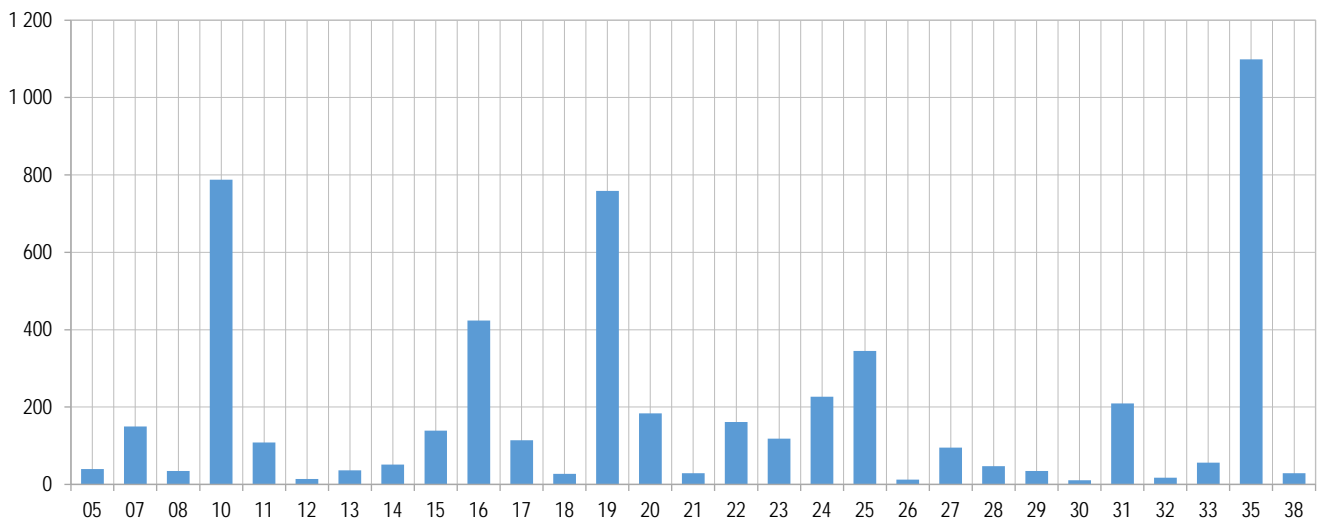
1. ВРИЈЕДНОСТ ПРОДАЈЕ ИНДУСТРИЈСКИХ ПРОИЗВОДА ПО ПОДРУЧЈИМА И ОБЛАСТИМА, 2017. (наставак)  
VALUE OF SALE OF INDUSTRIAL PRODUCTS BY SECTION AND DIVISION, 2017 (continued)

хиљ. КМ/ thous. KM

	Структура, % Structure, %	Вриједност продаје Value of sale						
		укупно total			од тога, извоз of which, export			
		укупно total	власита производња own production	услугна производња service production	укупно total	власита производња own production	услугна производња service production	
D ПРОИЗВОДЊА И СНАБДИЈЕВАЊЕ ЕЛЕКТРИЧНОМ ЕНЕРГИЈОМ, ГАСОМ, ПАРОМ И КЛИМАТИЗАЦИЈА	20,5	1 099 063	1 045 374	53 689	320 018	320 018	-	D ELECTRICITY, GAS, STEAM AND AIR-CONDITIONING SUPPLY
35 Производња и снабдијевање електричне енергијом, гасом, паром и климатизација	20,5	1 099 063	1 045 374	53 689	320 018	320 018	-	35 Electricity, gas, steam and air conditioning supply
E СНАБДИЈЕВАЊЕ ВОДОМ; КАНАЛИЗАЦИЈА, УПРАВЉАЊЕ ОТПАДОМ И ДЈЕЛАТНОСТИ САНАЦИЈЕ ЖИВОТНЕ СРЕДИНЕ	0,5	28 756	27 397	1 360	14 860	14 702	157	E WATER SUPPLY; SEWERAGE, WASTE MANAGEMENT AND REMEDIATION ACTIVITIES
38 Прикупљање отпада, дјелатности обраде и одлагања отпада; рециклажа материјала	0,5	28 756	27 397	1 360	14 860	14 702	157	38 Waste collection, treatment and disposal activities; materials recovery



Графикон 3. Структура вриједности продаје индустријских производа по подручјима, 2017.  
Graph 3. Structure of value of sale of industrial products by section, 2017



Графикон 4. Продаја индустријских производа по областима, 2017.  
Graph 4. Sale of industrial products by section, 2017

2. ПРОИЗВОДИ СА НАЈВИШОМ ВРИЈЕДНОШЋУ ПРОДАЈЕ, 2017.  
PRODUCTS WITH THE HIGHEST VALUE OF SALE, 2017

Назив производа Product name	Јединица мјере Unit of measure	Произведена количина Produced amount	Продата количина Sold amount	Вриједност продаје, КМ Value of sale, KM
Производња рафинисаних нафтних производа <i>Manufacture of refined petroleum products</i>	t	940 830	775 696	759 296 572
Услуге дистрибуције електричне енергије <i>Distribution services of electricity</i>	MWh	3 727 421	3 727 421	453 860 134
Електрична енергија из термоелектрана <i>Electricity from thermal power plants</i>	MWh	5 204 795	5 072 121	382 057 915
Алуминијум оксид - глинаца (искључујући вјештачки корунд) <i>Aluminium oxide - alumina (except artificial corundum)</i>	kg	237 847 000	247 448 538	137 794 346
Дрво, уздуж резано или глодано; сјечено или гуљено; дебљине > 6 mm (искљ. црногорично и тропско дрво и храстове блокове, траке и резбарије) <i>Wood, sawn or chipped lengthwise, sliced or peeled, of a thickness &gt; 6 mm (excluding coniferous and tropical woods and oak blocks, strips and friezes)</i>	m³	217 863	189 074	126 118 268
Услуге трговине електричном енергијом <i>Trade services of electricity</i>	MWh	1 360 954	1 360 954	113 313 133
Дрво смреке ( <i>Picea abies</i> Karst.), јеле ( <i>Abies alba</i> Mill.) резано или глодано уздуж, сјечено или гуљено, дебљине > 6mm <i>Spruce (Picea abies Karst.) and fir (Abies alba Mill.) wood sawn or chipped lengthwise, sliced or peeled, of a thickness &gt; 6 mm</i>	m³	406 948	382 058	98 788 038
Електрична енергија из хидроелектрана <i>Electricity from hydro power plants</i>	MWh	1 732 237	1 724 184	64 093 784
Руде гвожђа и концентрати (искљ. пржени пирит гвожђа) <i>Iron ores and concentrates (excluding roasted iron pyrites)</i>	kg	1 621 907 000	1 625 822 000	63 682 767
Остале конструкције, претежно од металних лимова: остале <i>Other structures principally of sheet: other</i>	kg	19 730 106	20 131 144	63 570 275
Биогорива (замјене за дизел гориво) <i>Biofuels (diesel substitute)</i>	kg	36 957 610	36 957 610	63 551 714
Производи за прехрану домаћих животиња (искључујући предсмјесе): за перад <i>Preparations used for farm animal feeding (excluding premixtures): poultry</i>	kg	111 179 007	102 030 887	59 886 221
Дрвени намјештај за спаваће собе (искљ. уградбене плакаре, носаче мадраца, свјетилке и расвјетна тијела, огледала намијењена за постављање на под, сједишта) <i>Wooden bedroom furniture (excluding builders fittings for cupboards to be built into walls, mattress supports, lamps and lighting fittings, floor standing mirrors, seats)</i>	ком p/st	188 450	188 258	59 777 582
Пиво од слада (искљ. безалкохолно пиво, пиво које садржи ≤ 0.5% удјела алкохола по волумену, акцизе на алкохолна пића) <i>Beer made from malt (except non-alcoholic beer, beer of an alcoholic strength by volume of equal to or less than 0.5%, excise tax on alcoholic beverages)</i>	l	48 253 363	48 320 629	59 296 494
Руде и концентрати олова, цинка и калаја <i>Lead, zinc and tin ores and concentrates</i>	kg	27 813 000	28 784 000	58 424 509
Остале феролегури, д.н. <i>Other ferro alloys n.e.c.</i>	kg	13 090 210	14 169 370	53 764 482
Лица (горњишта) обуће и њихови дијелови од коже (искључујући круте улошке) <i>Leather uppers and parts thereof of footwear (excluding stiffeners)</i>	пар pair	4 173 852	4 176 058	52 657 316

Саопштење припремила: Биљана Јеличић  
e-mail: biljana.jelicic@rzs.rs.ba

Prepared by: Biljana Jeličić  
e-mail: biljana.jelicic@rzs.rs.ba

Издаје Републички завод за статистику, Република Српска, Бања Лука, Вељка Млађеновића 12д – Тел. +387 51 332 700 – Владан Сибиновић, главни уредник – Излази годишње – Саопштење је објављено на Интернету на адреси: www.rzs.rs.ba – Е-mail: stat@rzs.rs.ba – Приликом коришћења података обавезно навести извор

Published by Republika Srpska Institute of Statistics, Banja Luka, Veljka Mladenovića 12d – Tel. +387 51 332 700 – Vladan Sibinović, Editor in chief – Annual periodicity – Release is available on the Internet at: www.rzs.rs.ba – E-mail: stat@rzs.rs.ba – These data can be used provided the source is acknowledged