



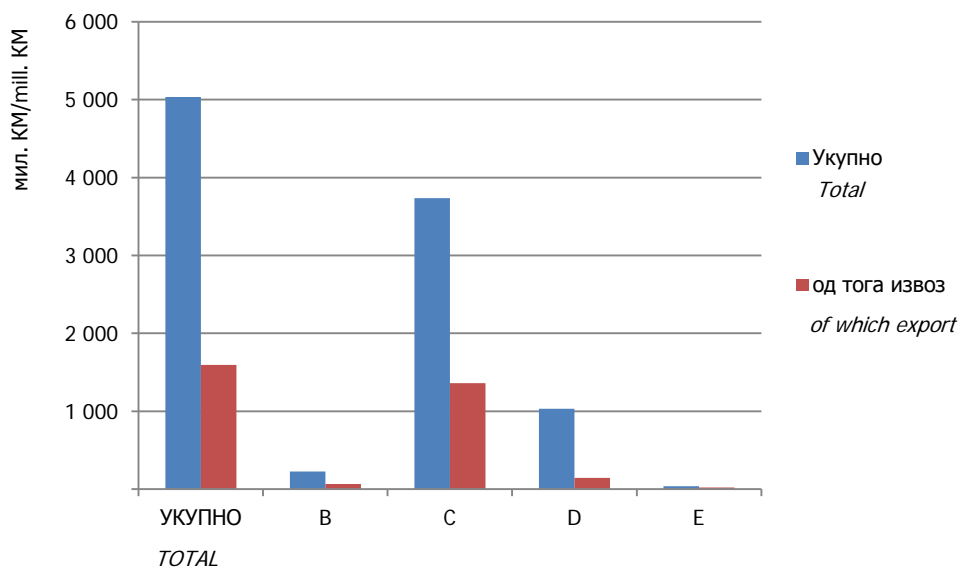
ИНДУСТРИЈСКА ПРОИЗВОДЊА INDUSTRIAL PRODUCTION - PRODCOM-

Укупна вриједност продаје индустријских производа у 2012. години у Републици Српској, коју су остварила предузећа која су се бавила индустријском производњом, без обзира у којој дјелатности су регистрована, износила је 5 031 810 411 КМ. Вриједност продаје у иностранству износила је 1 593 527 684 КМ, што представља 31,7% укупне вриједности продаје индустријских производа.

Према подручјима КД БиХ 2010, највећа вриједност продаје индустријских производа остварена је у подручју С Прерађивачка индустрија и износи 3 736 390 575 КМ. У подручју Д Производња и снабдијевање електричном енергијом, гасом, паром и климатизација остварена је продаја од 1 030 079 400 КМ, у подручју В Вађење руда и камена од 227 363 524 КМ и у подручју Е Снабдијевање водом; канализација, управљање отпадом и дјелатности санације животне средине од 37 976 912 КМ.

Total value of sale of industrial products in 2012 in Republika Srpska, realised by enterprises engaged in industrial production, regardless of the activity they are registered in, was 5 031 810 411 KM. Value of sale abroad was 1 593 527 684 KM, which was 31.7% of the total value of sale of industrial products.

By section of the KD BiH 2010, the highest value of sale of industrial products was realised in the section C Manufacturing, with 3 736 390 575 KM. In the section D Electricity, gas, steam and air-conditioning supply, realised sale value was 1 030 079 400 KM, in the section B Mining and quarrying 227 363 524 KM, and in the section E Water supply; sewerage, waste management and remediation activities, realised sale value was 37 976 912 KM.



Графикон 1. Вриједност продаје индустријских производа и извоза по подручјима у 2012. години
Graph 1. Value of sale of industrial products and export by section in 2012

B Вађење руда и камена
Mining and quarrying

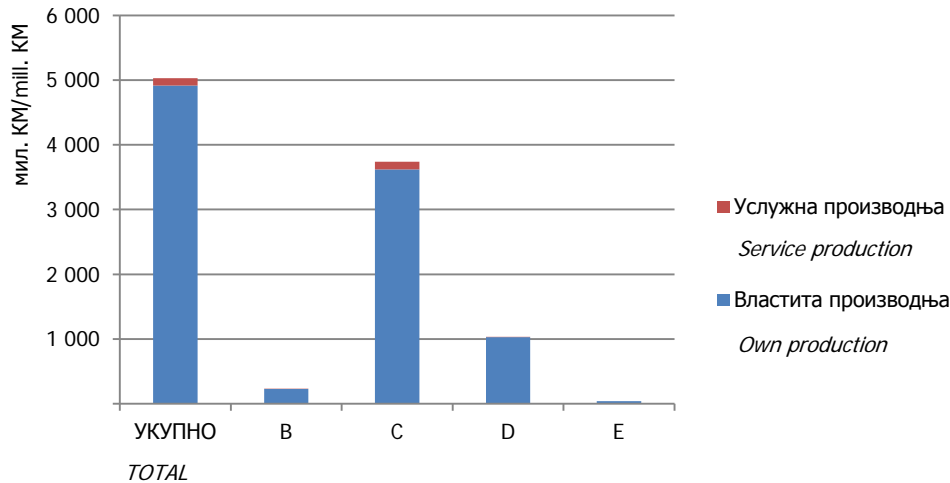
C Прерађивачка индустрија
Manufacturing

D Производња и снабдијевање електричном енергијом, гасом, паром и климатизација
Electricity, gas, steam and air-conditioning supply

E Снабдијевање водом; канализација, управљање отпадом и дјелатности санације животне средине
Water supply; sewerage, waste management and remediation activities

Продаја властитих индустријских производа износила је 4 914 706 816 КМ, што представља 97,7% укупне вриједности продаје, док је продаја индустријских производа који су резултат услужне производње износила 117 103 595 КМ или 2,3% укупне вриједности продаје.

Sale of own industrial products amounted to 4 914 706 816 KM, which represented 97.7% of the total value of sale, while sale of industrial products resulting from service production amounted to 117 103 595 KM, or 2.3% of the total value of sale.



Графикон 2. Вриједност продаје индустријских производа властите и услужне производње у 2012. години
Graph 2. Value of sale of industrial products from own and service production in 2012

Према индустријским областима, највећи удио у вриједности продаје индустријских производа остварен је у области Производње кокса и рафинисаних нафтних производа 26,5%, Производње и снабдијевања електричном енергијом, гасом, паром и климатизација 20,5%, Производње прехранбених производа 12,1%, Производње базних метала 5,5%, затим у области Прераде дрвета и производа од дрвета 5,3% и Производње готових металних производа, осим машина и опреме 5,1%.

By industrial division, the highest participation in the value of sale of industrial production was that of the division Manufacture of coke and refined petroleum products with 26.5%, followed by Electricity, gas, steam and air-conditioning supply with 20.5%, Manufacture of food products with 12.1%, Manufacture of basic metals with 5.5%, Manufacture of wood and of products of wood with 5.3%, and Manufacture of fabricated metal products, except machinery and equipment with 5.1%.

Подаци дати у овом саопштењу добијени су на основу Годишњег извјештаја индустрије (ИНД-21) за 2012. годину. Извјештајем ИНД-21 обухваћена су предузећа чија је претежна дјелатност према Класификацији дјелатности КД БиХ 2010 разврстана у подручја: Вађење руда и камена (В), Прерађивачка индустрија (С), Производња и снабдијевање електричном енергијом, гасом, паром и климатизација (Д) и из подручја (Е) Снабдијевање водом; канализација, управљање отпадом и дјелатности санације животне средине у грану 38.3 Рециклажа материјала. Обухваћене су и индустријске јединице неиндустријских предузећа.

Data presented in this release were obtained through the Monthly Report on Industry (IND-21) for 2012. The report IND-21 covers enterprises whose principal activity according to the Classification of activities KD BiH 2010 is classified into the sections Mining and quarrying (B), Manufacturing (C) and Electricity, gas, steam and air conditioning supply (D), and in the section (E) Water supply; sewerage, waste management and remediation activities into the group 38.3 Materials recovery. Industrial units within non-industrial enterprises are covered.

Детаљнија методолошка објашњења и дефиниције могу се пронаћи на www.rzs.rs.ba. Према Плану рада Републичког завода за статистику Републике Српске за 2013. годину, коначни подаци о индустријској производњи у 2012. години ће бити расположиви 1. октобра 2013. године у Билтену индустрије број 16.

Detailed methodological explanations and definitions are published on the website www.rzs.rs.ba. According to the Working Plan of the Republika Srpska Institute of Statistics, final data on industrial production in 2012 are going to be available on 1st October 2013 in the Industry Bulletin No. 16.

1. ВРИЈЕДНОСТ ПРОДАЈЕ ИНДУСТРИЈСКИХ ПРОИЗВОДА ПО ПОДРУЧЈИМА И ОБЛАСТИМА У 2012. ГОДИНИ
VALUE OF SALE OF INDUSTRIAL PRODUCTS BY SECTION AND DIVISION IN 2012

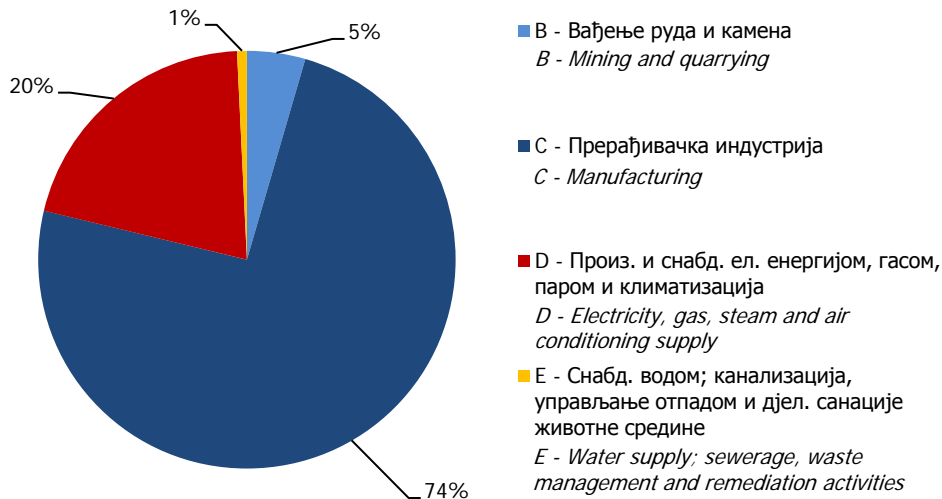
хиљ. КМ/ thous. KM

	Структура у % Structure in %	Вриједност продаје Value of sale						
		укупно total			од тога, извоз of which, export			
		укупно total	власита производња own production	услугна производња service production	укупно total	власита производња own production	услугна производња service production	
ИНДУСТРИЈА УКУПНО	100,0	5 031 810	4 914 707	117 104	1 593 528	1 487 956	105 571	INDUSTRY TOTAL
В ВАЂЕЊЕ РУДА И КАМЕНА	4,5	227 364	226 983	380	67 988	67 825	163	B MINING AND QUARRYING
05 Вађење угља и лигнита (мрког угља)	1,2	60 658	60 658	-	9 122	9 122	-	05 Mining of coal and lignite (black coal)
07 Вађење руда метала	2,7	134 873	134 873	-	55 825	55 825	-	07 Mining of metal ores
08 Вађење осталих руда и камена	0,6	31 833	31 452	380	3 041	2 878	163	08 Other mining and quarrying
С ПРЕРАЂИВАЧКА ИНДУСТРИЈА	74,3	3 736 391	3 620 392	115 998	1 359 362	1 253 953	105 408	C MANUFACTURING
10 Произв. прехранбених производа	12,1	608 774	599 836	8 938	119 994	111 680	8 314	10 Manufacture of food products
11 Производња пића	1,4	72 354	72 354	-	11 558	11 558	-	11 Manufacture of beverages
12 Произв. дуванских производа	0,1	3 912	3 912	-	3 057	3 057	-	12 Manufacture of tobacco products
13 Производња текстила	0,7	35 555	31 307	4 248	27 445	23 324	4 121	13 Manufacture of textiles
14 Производња одјеће	0,7	33 316	19 176	14 140	18 539	7 773	10 766	14 Manufacture of wearing apparel
15 Производња коже и производа од коже	1,4	70 766	8 190	62 576	66 757	5 958	60 799	15 Manufacture of leather and related products
16 Прерада дрвета и производа од дрвета и плуте, осим намјештаја; производња предмета од сламе и плетарских материјала	5,3	268 911	268 722	189	184 212	184 212	-	16 Manufacture of wood and of products of wood and cork, except furniture; mfr. of articles of straw and plaiting materials
17 Производња папира и производа од папира	2,0	102 827	102 827	-	80 209	80 209	-	17 Manufacture of paper and paper products
18 Штампанје и умножавање снимљених записа	0,3	14 391	14 391	-	210	210	-	18 Printing and reproduction of recorded media
19 Производња кокса и рафинисаних нафтних производа	26,5	1 331 436	1 331 436	-	313 303	313 303	-	19 Manufacture of coke and refined petroleum products
20 Производња хемикалија и хемијских производа	1,2	59 814	57 868	1 945	29 097	29 097	-	20 Manufacture of chemicals and chemical products
21 Производња основних фармацеутских производа и фармацеутских препарата	0,7	37 691	29 227	8 465	8 465	-	8 465	21 Manufacture of basic pharmaceutical products and pharmaceutical preparations
22 Производња производа од гуме и пластичних маса	1,6	80 433	78 326	2 108	40 422	38 448	1 973	22 Manufacture of rubber and plastic products
23 Производња осталих производа од неметалних минерала	2,5	125 453	125 453	-	10 071	10 071	-	23 Manufacture of other non- metallic mineral products
24 Производња базних метала	5,5	274 550	271 822	2 729	72 481	69 769	2 713	24 Manufacture of basic metals
25 Производња готових металних производа, осим машина и опреме	5,1	256 037	251 808	4 230	165 784	162 903	2 882	25 Manufacture of fabricated metal products, except machinery and equipment
26 Произв. рачунара, електронских и оптичких производа	0,1	7 253	7 253	-	3 495	3 495	-	26 Manufacture of computer, electronic and optical products
27 Производња електричне опреме	1,0	51 353	47 068	4 285	43 388	39 931	3 457	27 Manufacture of el. equipment
28 Производња машина и опреме, д.н.	0,9	46 477	46 477	-	37 005	37 005	-	28 Manufacture of machinery and equipment n.e.c.
29 Производња моторних возила, приколица и полуприколица	0,5	25 513	25 513	-	22 857	22 857	-	29 Manufacture of motor vehicles, trailers and semi- trailers
30 Производња осталих саобраћајних средстава	0,1	7 040	6 308	733	6 221	5 489	733	30 Manufacture of other transport equipment
31 Производња намјештаја	2,7	136 665	136 442	223	76 263	76 263	-	31 Manufacture of furniture
32 Остала прерађивачка индустрија	0,2	11 779	10 594	1 186	7 251	6 066	1 186	32 Other manufacturing
33 Поправка и инсталација машина и опреме	1,5	74 087	74 083	4	11 277	11 277	-	33 Repair and installation of machinery and equipment

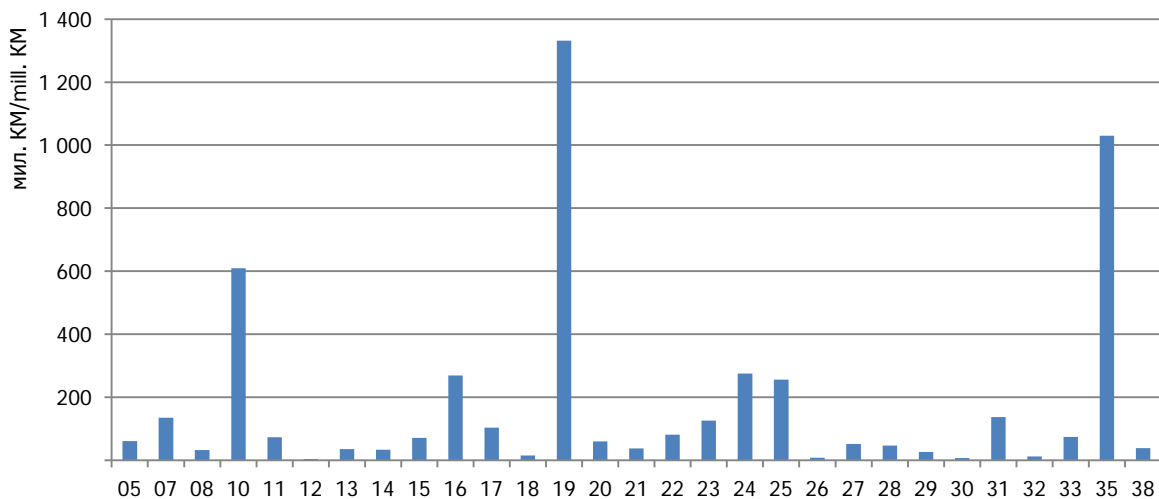
1. ВРИЈЕДНОСТ ПРОДАЈЕ ИНДУСТРИЈСКИХ ПРОИЗВОДА ПО ПОДРУЧЈИМА И ОБЛАСТИМА У 2012. ГОДИНИ (наставак)
VALUE OF SALE OF INDUSTRIAL PRODUCTS BY SECTION AND DIVISION IN 2012 (continued)

хиљ. КМ/ thous. KM

	Структура у % Structure in %	Вриједност продаје Value of sale						
		укупно total			од тога, извоз of which, export			
		укупно total	власита производња own production	услугна производња service production	укупно total	власита производња own production	услугна производња service production	
D ПРОИЗ. И СНАБД. ЕЛ. ЕНЕРГИЈОМ, ГАСОМ, ПАРОМ И КЛИМАТИЗАЦИЈА	20,5	1 030 079	1 029 355	725	145 951	145 951	-	D ELECTRICITY, GAS, STEAM AND AIR CONDITION SUPPLY
35 Произ. и снабд. ел. енергијом, гасом, паром и климатизација	20,5	1 030 079	1 029 355	725	145 951	145 951	-	35 Electricity, gas, steam and air conditioning supply
E СНАБД. ВОДОМ; КАНАЛИЗАЦИЈА, УПРАВЉАЊЕ ОТПАДОМ И ДЈЕЛ. САНАЦИЈЕ ЖИВОТНЕ СРЕДИНЕ	0,8	37 977	37 977	-	20 228	20 228	-	E WATER SUPPLY; SEWERAGE, WASTE MANAGEMENT AND REMEDIATION ACTIVITIES
38 Прикупљање отпада, дјел. обраде и одлагања отпада; рециклажа материјала	0,8	37 977	37 977	-	20 228	20 228	-	38 Waste collection, treatment and disposal activities; materials recovery



Графикон 3. Структура вриједности продаје индустријских производа по подручјима у 2012. години
Graph 3. Structure of value of sale of industrial products by section in 2012



Графикон 4. Вриједност продаје индустријских производа по областима у 2012. години
Graph 4. Value of sale of industrial products by section in 2012

2. ПРОИЗВОДЊА И ПРОДАЈА ВАЖНИЈИХ ИНДУСТРИЈСКИХ ПРОИЗВОДА У 2012. ГОДИНИ
PRODUCTION AND SALE OF MAJOR INDUSTRIAL PRODUCTS IN 2012

КМ

Назив производа <i>Product name</i>	Јединица мјере <i>Unit of measure</i>	Произведена количина <i>Produced amount</i>	Продата количина <i>Sold amount</i>	Вриједност продаје у КМ <i>Value of sale, KM</i>
Производња кокса и рафинисаних нафтних производа/ <i>Manufacture of coke and refined petroleum products</i>	t	1 002 440	925 317	1 331 436 004
Услуге дистрибуције електричне енергије/ <i>Distribution of electricity services</i>	MWh	3 161 315	3 119 925	383 663 048
Електрична енергија из термоелектрана/ <i>Electricity from thermal power plants</i>	MWh	3 509 355	3 251 699	244 582 060
Услуге трговине електричном енергијом <i>Sale of electricity services</i>	MWh	1 988 247	1 988 247	223 918 783
Алуминијум оксид глиница (искљ. вјештачки корунд)/ <i>Aluminium oxide alumina (except artificial corundum)</i>	kg	202 416 220	204 553 220	160 019 215
Руде гвожђа и концентрати (искљ. пржени пирит гвожђа) <i>Iron ores and concentrates (excluding roasted iron pyrites)</i>	kg	2 075 732 000	2 176 568 000	81 182 011
Дрво од смреке (<i>Picea abies</i> Karst.), дрво од јеле (<i>Abies alba</i> Mill.) <i>Spruce (Picea abies Karst.) and fir (Abies alba Mill.) wood</i>	m ³	332 034	308 781	79 269 830
Дрво, уздуж резано или глодано; сјечено или гуљено; дебљине > 6 mm (искљ. четинарско и тропско дрво и храстове блокове, траке и резбарије) <i>Wood, sawn or chipped lengthwise, sliced or peeled, of a thickness exceeding 6mm (except coniferous and tropical wood and oak blocks, strips and carvings)</i>	m ³	178 715	136 908	76 900 784
Електрична енергија из хидроелектрана <i>Electricity from hydro power plants</i>	MWh	1 883 231	1 874 464	75 374 200
Брашно од пшенице, суражице и риже <i>Wheat, meslin and rice flour</i>	kg	90 706 670	87 040 202	58 491 964
Млијеко и павлака са садржајем од > 1% али ≤ 6% масеног удјела масноће, неконцентрисани, без додатог шећера или других заслађивача, у амбалажи за директну употребу ≤ 2 l <i>Milk and cream of a fat content exceeding 1% but equal to or exceeding 6%, not concentrated nor containing added sugar or other sweetening matter, in containers for direct use containing 2l or more</i>	kg	100 984 306	58 746 241	51 104 042
Битуменске мјешавине на бази природног и вјештачког агрегата и битумена или природног асфалта као везива <i>Bituminous mixtures based on natural and artificial aggregate and bitumen or natural asphalt as a binder</i>	kg	569 649 100	486 958 770	49 817 148
Заварене решетке, мреже и ограде, направљене од жице промјера ≥ 3 mm, с мрежом величине ≥ 100 cm ² укљ. с полеђином од папира, какве се користе при цементирању и малтерисању <i>Welded grill, netting and fencing manufactured from wire of a diameter of ≥ 3 mm, with mesh size of ≥ 100 cm² including a backing of paper as used in cementing and plastering</i>	kg	37 783 426	37 532 345	45 815 012
Лигнит/ <i>Lignite</i>	t	3 140 026	1 076 294	45 656 315
Пиво од слада (искљ. безалкохолно пиво, пиво које садржи ≤ 0.5% удјела алкохола по волумену, акцизе на алкохолна пића) <i>Beer made from malt (except non-alcoholic beer, beer of an alcoholic strength by volume of equal to or less than 0.5%, excise tax on alcoholic beverages)</i>	l	36 250 998	36 378 463	39 744 054

Саопштење припремила: Мирјана Бандур
e-mail: mirjana.bandur@rzs.rs.ba

Prepared by: Mirjana Bandur
e-mail: mirjana.bandur@rzs.rs.ba

Издаје Републички завод за статистику, Република Српска, Бања
Лука, Вељка Млађеновића 12д – Тел. +387 51 332 700 –
Др Радмила Чичковић, директор – Излази годишње – Саопштење
је објављено на Интернету на адреси: www.rzs.rs.ba – E-mail:
stat@rzs.rs.ba – Приликом коришћења података обавезно
навести извор

Published by Republika Srpska Institute of Statistics, Banja Luka,
Veljka Mladenovića 12d – Tel. +387 51 332 700 – Radmila Čičković,
PhD, Director General – Annual periodicity – Release is available on
the Internet at: www.rzs.rs.ba – E-mail: stat@rzs.rs.ba – These
data can be used provided the source is acknowledged