

# СТАТИСТИКА УНУТРАШЊЕ ТРГОВИНЕ

## DOMESTIC TRADE STATISTICS

Број: 7  
No: 7

СТАТИСТИЧКИ БИЛТЕН  
STATISTICAL BULLETIN

Бања Лука  
Banja Luka

**2011**

## САДРЖАЈ CONTENTS

Страна  
Page

Предговор <i>Foreword</i> .....	3
Методолошка објашњења <i>Notes on Methodology</i> .....	5
1. ТРГОВИНА НА МАЛО <i>RETAIL TRADE</i> .....	6
1.1. Општи преглед <i>Summary</i> .....	6
1.2. Укупан промет <i>Total turnover</i> .....	6
1.3. Структура промета <i>Turnover structure</i> .....	8
1.4. Продавнице <i>Shops</i> .....	10
1.5. Запослени <i>Employees</i> .....	11
1.6. Структура запослених <i>Employees structure</i> .....	12
1.7. Промет према начину плаћања <i>Turnover by modality of payment</i> .....	14
1.8. Промет по тромјесечјима у 2010. години <i>Turnover by quarters in 2010</i> .....	17
1.9. Промет робе по робним групама <i>Turnover of goods by groups</i> .....	18
1.10 Промет по општинама <i>Turnover by municipality</i> .....	20
2. ТРГОВИНА НА ВЕЛИКО <i>WHOLESALE</i> .....	23
2.1. Општи преглед <i>Summary</i> .....	23
2.2. Укупан промет <i>Total turnover</i> .....	23
2.3. Структура промета <i>Turnover structure</i> .....	24
2.4. Запослени <i>Employees</i> .....	26
2.5. Структура запослених <i>Employees structure</i> .....	27
2.6. Промет по врстама купаца <i>Turnover by type of buyers</i> .....	29
2.7. Промет по тромјесечјима у 2010. Години <i>Turnover by quarters in 2010</i> .....	32
2.8. Промет робе по робним групама <i>Turnover of goods by groups</i> .....	33

## ПРЕДГОВОР

Републички завод за статистику у овом Билтену објављује податке о трговинској мрежи, запосленом особљу и промету робе у трговини на мало и велико у Републици Српској. Подаци су прикупљени Тромјесечним извјештајем трговинских и других предузећа која се баве трговином на мало и велико.

Подаци су дати за ниво Републике Српске. Грађа у Билтену је изложена у два поглавља: 1. Трговина на мало и 2. Трговина на велико. Приказани су подаци о промету робе, запосленом особљу и продавницама.

Ради правилног коришћења података у Билтену су дата и основна методолошка објашњења.

## FOREWORD

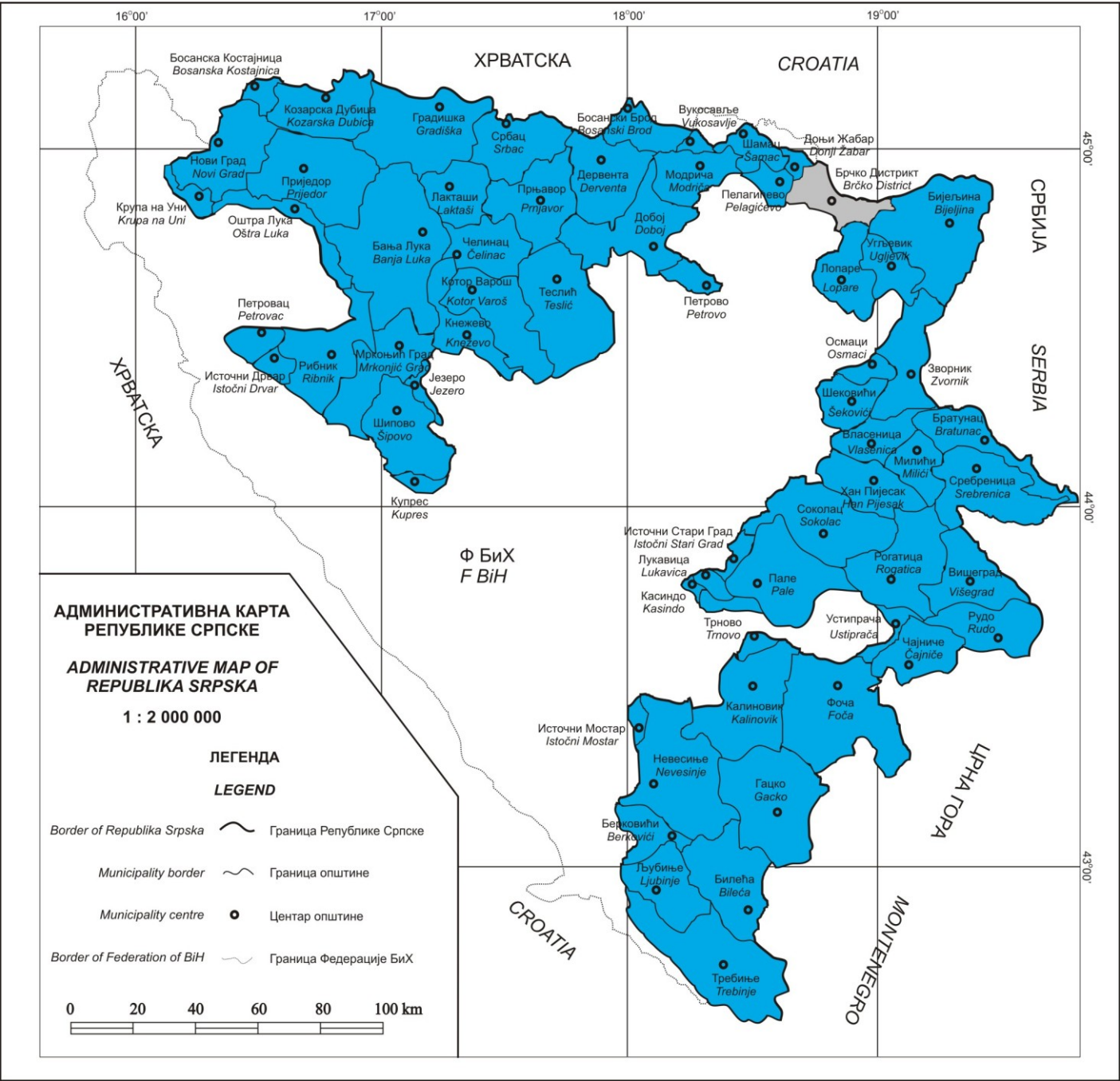
*Republika Srpska Institute of Statistics in this Bulletin publishes data on trade network, employees and goods turnover in retail and wholesale trade in Republika Srpska. Data are based on Quarterly report of trade and other enterprises engaged in retail and wholesale trade.*

*All data are given for the level of Republika Srpska. Topics have been presented into two chapters: 1. Retail trade and 2. Wholesale. Presented are data on goods turnover, employees and shops.*

*Methodological explanations have also been published in this Bulletin for a correct use of data.*

Др Радмила Чичковић  
директор  
Републичког завода за статистику

*Dr Radmila Čičković  
Director General  
Republika Srpska Institute of Statistics*



## МЕТОДОЛОШКА ОБЈАШЊЕЊА

## NOTES ON METHODOLOGY

### Извори података

Подаци који су објављени у овом Билтену прикупљени су Тромјесечним извјештајем трговинских и других предузећа која се баве прометом робе на мало и велико (образак: ТРГ-15).

### Обухватност и упоредивост

Истраживањима статистике унутрашње трговине обухваћена су сва предузећа која се баве прометом робе на мало и велико.

Подаци о продавницама, запосленом особљу и промету исказани су по областима и подразредима дјелатности.

### Дефиниција неких појмова и обиљежја

Под **прометом робе на мало** подразумијева се продаја робе крајњим потрошачима, првенствено становништву за личну потрошњу.

**Продавница** је локал (просторија) или посебан објект у коме се прима, излаже и продаје роба на мало. Обухватају се сљедећи типови продавница: класична продавница, робна кућа, самоуслуга, киоск, пумпна станица за течно гориво, као и продавнице за дисконтну продају робе.

Под **запосленим** особљем подразумијевају се лица која искључиво или претежно раде на пословима трговине на мало и велико. Подаци се дају на основу кадровске евиденције са стањем на крају године.

Под **прометом робе на велико** подразумијева се продаја робе трговини на мало и тзв. великим потрошачима-производним и другим предузећима и установама који купују робу ради прераде, дораде или сопствене потрошње. У промет робе на велико укључује се и продаја с консигнационих складишта и транзитни промет (ако је прокњижен у књигама продавца).

### Објашњење знакова

- нема појаве
- 0 податак је мањи од 0,5 од дате јединице мјере
- 1) ознака за напомену

### Sources of data

Data published in this Bulletin are collected by Quarterly report of trade and other enterprises engaged in retail and wholesale turnover of goods (form: TRG-15).

### Coverage and comparability

All enterprises engaged in retail and wholesale trade of goods are covered by surveys of statistics of domestic trade.

Data on shops, employees and turnover are shown by division and subclass of activities.

### Definitions of some concepts and characteristics

**Retail turnover of goods** is sale of goods to final consumers, mainly to population for personal consumption.

A **shop** is a premise or a separate facility where goods are received, exhibited and sold in retail trade. The following types of shops are included: classical shops, department stores, supermarkets, stands and gas stations, for liquid fuel as well as discount shops.

Under **employees** are considered persons who exclusively or predominantly perform work in retail and wholesale trade. Data are based on records on personnel at the end of year.

Under **wholesale turnover of goods** is considered sale of goods to retail trade and to so-called big consumers-productive and other enterprises and institutions purchasing goods for the purpose of processing, sale or their own consumption. The wholesale turnover of goods includes also sale from consignment warehouses and transit turnover (if recorded in accounting records of the seller).

### Explanation of symbols

- no occurrence
- 0 data less than 0.5 of unit of measurement
- 1) footnote

# 1. ТРГОВИНА НА МАЛО RETAIL TRADE

## 1.1. ОПШТИ ПРЕГЛЕД SUMMARY

у хиљ. КМ / in thous. KM

	Продавнице <i>Shops</i>	Запослени <i>Employees</i>	Промет <i>Turnover</i>	Промет по продавници <i>Turnover per one shop</i>	Промет по запосленом <i>Turnover per employee</i>
2006	4 692	16 128	2 596 920	553	161
2007	4 843	18 122	3 017 867	623	167
2008	5 165	19 038	3 666 284	710	193
2009	5 100	18 197	3 292 976	646	181
2010	5 008	18 399	3 513 862	702	191

## 1.2. УКУПАН ПРОМЕТ TOTAL TURNOVER

у хиљ. КМ / in thous. KM

	2006	2007	2008	2009	2010	
УКУПНО	2 596 920	3 017 867	3 666 284	3 292 976	3 513 862	TOTAL
Дјелатност предузећа која се баве трговином на мало						Activity of enterprises engaged in retail trade
Продаја моторних возила и мотоцикала; трговина на мало моторним горивима	472 202	540 431	701 818	582 139	815 905	Sale of motor vehicles and motor-cycle: retail trade of motor fuels
Трговина на велико	1 072 085	1 244 377	1 221 717	1 082 462	955 699	Wholesale
Трговина на мало	722 247	841 070	1 205 735	1 189 150	1 345 983	Retail trade
Прерађивачка индустрија	189 013	231 492	284 753	225 223	217 041	Manufacturing
Пољопривреда, лов и шумарство	56 077	66 545	75 299	70 326	69 434	Agriculture, hunting and forestry
Остале дјелатности	85 296	93 952	176 961	143 676	109 802	Other activities
Грана дјелатности у трговини на мало						Groups of retail trade activities
Трговина на мало моторним возилима	40 333	69 040	101 395	95 752	82 688	Retail trade of motor vehicles
Трговина на мало дијеловима и прибором за моторна возила	60 620	61 400	81 450	74 318	94 984	Retail trade of motor vehicles parts and accessories
Трговина на мало мотоциклима, дијелова и прибора за мотоцикле	700	2 697	2 823	1 127	1 342	Retail trade of motorcycles, related parts and accessories

1.2. УКУПАН ПРОМЕТ (наставак)  
TOTAL TURNOVER (continued)

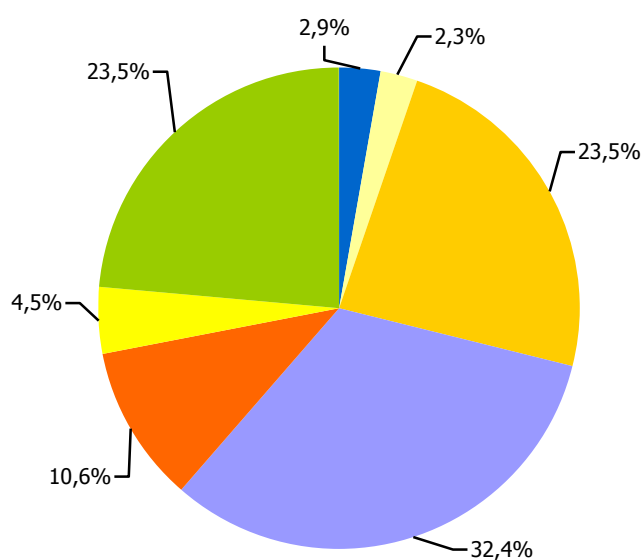
у хиљ. КМ / in thous. KM

	2006	2007	2008	2009	2010	
Трговина на мало моторним горивима	692 038	756 371	978 012	773 731	927 700	Retail trade of motor fuels
Трговина на мало у неспецијализованим продавницама	788 155	912 274	1 082 391	1 066 539	1 056 556	Retail trade in non-specialized stores
Трговина на мало храном, пићима и дуваном у специјализованим продавницама	306 109	352 525	381 673	349 807	339 636	Retail trade with food, beverages and tobacco in specialized stores
Трговина на мало фармацеутским, медицинским, козметичким и тоалетним препаратима	92 844	111 351	131 526	146 983	270 488	Retail trade of pharmaceutical, medical, cosmetics and toilette preparations
Остала трговина на мало у специјализованим продавницама	607 665	744 580	895 723	774 097	731 531	Other retail trade in specialized stores
Трговина половном робом у продавницама	654	1 342	2 054	2 593	2 900	Retail trade of second hand goods in stores
Трговина изван продавница	625	509	3 073	3 842	6 037	Trade in outlets

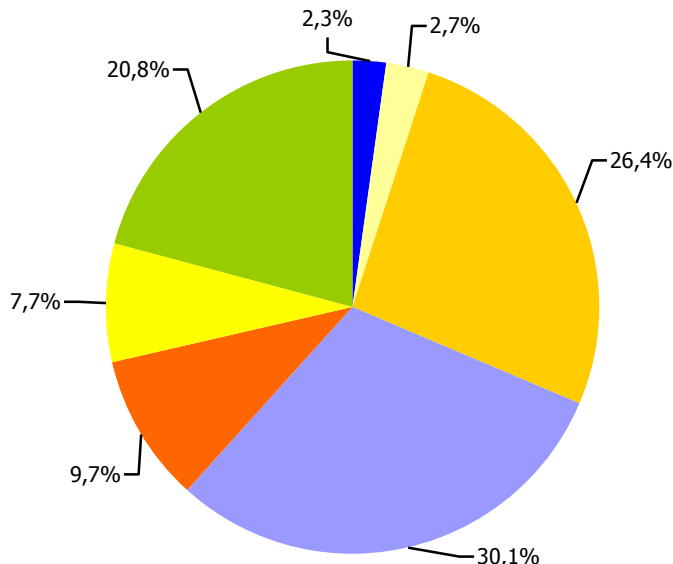
1.3. СТРУКТУРА ПРОМЕТА  
TURNOVER STRUCTURE

	2006	2007	2008	2009	2010	
УКУПНО	100	100	100	100	100	TOTAL
Трговина на мало моторним возилима	1,6	2,3	2,8	2,9	2,3	Retail trade of motor vehicles
Трговина на мало дијеловима и прибором за моторна возила	2,3	2,0	2,2	2,3	2,7	Retail trade of motor vehicles parts and Accessories
Трговина на мало мотоцикала, дијелова и прибора за мотоцикле	0,0	0,1	0,1	0,0	0,0	Retail trade of motorcycles, related parts and accessories
Трговина на мало моторним горивима	26,7	25,1	26,7	23,5	26,4	Retail trade of motor fuels
Трговина на мало у неспецијализованим продавницама	30,3	30,2	29,5	32,4	30,1	Retail trade in non-specialized stores
Трговина на мало храном, пићима и дуваном у специјализованим продавницама	11,8	11,7	10,4	10,6	9,7	Retail trade with food, beverages and tobacco in specialized stores
Трговина на мало фармацеутским, медицинским, козметичким и тоалетним препаратима	3,6	3,7	3,6	4,5	7,7	Retail trade of pharmaceutical, medical, cosmetics and toilette preparations
Остала трговина на мало у специјализованим продавницама	23,4	24,7	24,4	23,5	20,8	Other retail trade in specialized stores
Трговина половном робом у продавницама	-	0,0	0,0	0,1	0,1	Retail trade of second hand goods in stores
Трговина изван продавница	0,0	0,0	0,1	0,1	0,2	Trade in outlets





2009. година



2010. година

■ Трговина на мало моторним возилима

■ Трговина на мало дијеловима и прибором за моторна возила

■ Трговина на мало моторним горивима

■ трговина на мало у неспецијализованим продавницама

■ Трговина на мало храном, пићима и дуваном у специјализованим продавницама

■ трговина на мало фармацеутским, медицинским, козметичким и тоалетним препаратима

■ Остала трговина на мало у специјализованим продавницама

■ Retail trade of motor vehicles

■ Retail trade of motor vehicles parts and accessories

■ Retail trade of motor fuels

■ Retail trade in non-specialized stores

■ Retail trade with food, beverages and tobacco in specialized stores

■ Retail trade of pharmaceutical, medical, cosmetics and toilette preparations

■ Other retail trade in specialized stores

Графикон 1. Структура промета  
Graph 1. Turnover structure

1.4. ПРОДАВНИЦЕ  
SHOPS

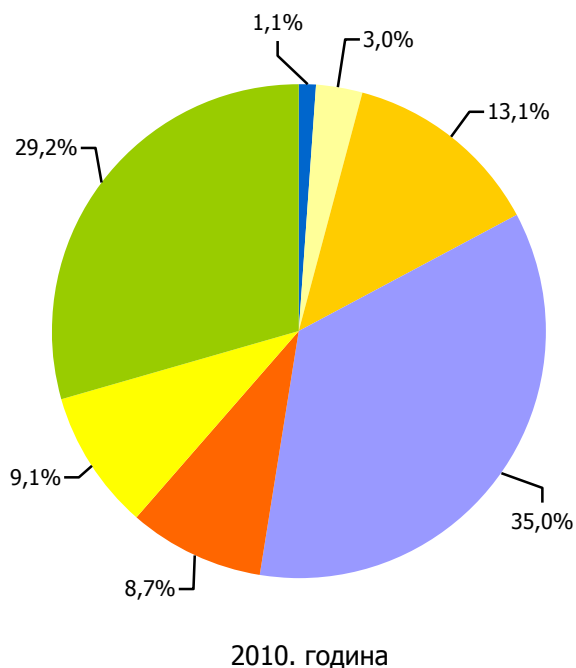
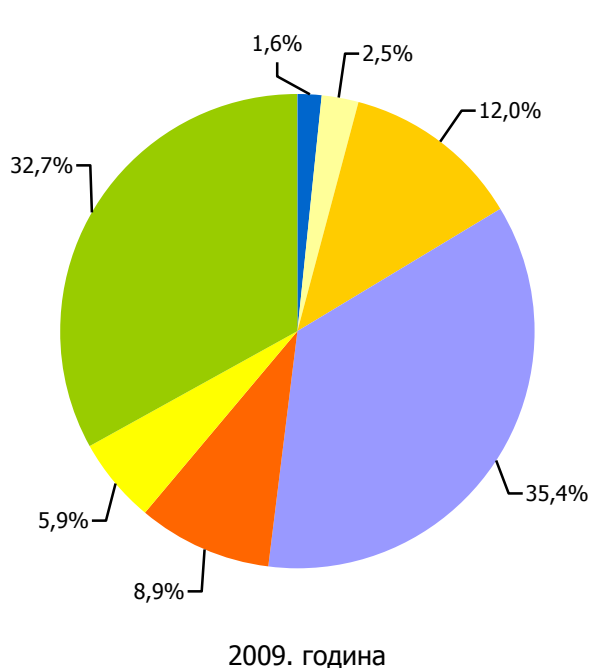
	2006	2007	2008	2009	2010	
УКУПНО	4 692	4 843	5 165	5 100	5 008	TOTAL
Дјелатност предузећа која се баве трговином на мало						Activity of enterprises engaged in retail Trade
Продаја моторних возила и мотоцикала; трговина на мало моторним горивима	397	441	513	541	575	Sale of motor vehicles and motor-cycle: retail trade of motor fuels
Трговина на велико	1 684	1 763	1 851	1 761	1 524	Wholesale
Трговина на мало	1 612	1 644	1 731	1 731	1 905	Retail trade
Прерађивачка индустрија	637	632	659	659	586	Manufacturing
Пољопривреда, лов и шумарство	177	178	181	173	198	Agriculture, hunting and forestry
Остале дјелатности	185	185	230	235	220	Other activities
Грана дјелатности у трговини на мало						Groups of retail trade activities
Трговина на мало моторним возилима	33	61	89	108	69	Retail trade of motor vehicles
Трговина на мало дијеловима и прибором за моторна возила	202	205	225	218	258	Retail trade of motor vehicles parts and accessories
Трговина на мало мотоцикала, дијелова и прибора за мотоцикле	3	4	3	7	9	Retail trade of motorcycles, related parts and accessories
Трговина на мало моторним горивима	407	445	473	469	483	Retail trade of motor fuels
Трговина на мало у неспецијализованим продавницама	1 272	1 270	1 179	1 094	1 037	Retail trade in non-specialized stores
Трговина на мало храном, пићима и дуваном у специјализованим продавницама	480	500	587	587	600	Retail trade with food, beverages and tobacco in specialized stores
Трговина на мало фармацеутским, медицинским, козметичким и тоалетним препаратима	211	217	241	283	528	Retail trade of pharmaceutical, medical cosmetic and toilette preparations
Остала трговина на мало у специјализованим продавницама	2 025	2 078	2 304	2 263	1 974	Other retail trade in specialized stores
Трговина половном робом у продавницама	15	20	22	26	27	Retail trade of second hand goods in stores
Трговина изван продавница	9	7	9	11	23	Trade in outlets

1.5. ЗАПОСЛЕНИ  
EMPLOYEES

	2006	2007	2008	2009	2010	
УКУПНО	16 128	18 122	19 038	18 197	18 399	TOTAL
Дјелатност предузећа која се баве трговином на мало						Activity of enterprises engaged in retail trade
Продаја моторних возила и мотоцикала; трговина на мало моторним горивима	1 577	1 953	1 923	1 908	2 391	Sale of motor vehicles and motor-cycle: retail trade of motor fuels
Трговина на велико	5 881	6 636	6 240	5 831	5 084	Wholesale
Трговина на мало	6 172	6 771	7 978	7 758	8 552	Retail trade
Прерађивачка индустрија	1 583	1 795	1 778	1 642	1 383	Manufacturing
Пољопривреда, лов и шумарство	380	449	458	437	452	Agriculture, hunting and forestry
Остале дјелатности	535	518	661	621	537	Other activities
Грана дјелатности у трговини на мало						Groups of retail trade activities
Трговина на мало моторним возилима	137	219	263	301	212	Retail trade of motor vehicles
Трговина на мало дијеловима и прибором за моторна возила	456	438	452	447	556	Retail trade of motor vehicles parts and accessories
Трговина на мало мотоцикала, дијелова и прибора за мотоцикле	3	6	6	8	14	Retail trade of motorcycles, related parts and accessories
Трговина на мало моторним горивима	1 929	2 407	2 276	2 190	2 410	Retail trade of motor fuels
Трговина на мало у неспецијализованим продавницама	6 259	7 028	7 117	6 446	6 446	Retail trade in non-specialized stores
Трговина на мало храном, пићима и дуваном у специјализованим продавницама	1 284	1 440	1 551	1 612	1 596	Retail trade with food, beverages and tobacco in specialized stores
Трговина на мало фармацеутским, медицинским, козметичким и тоалетним препаратима	791	819	911	1 072	1 669	Retail trade of pharmaceutical, medical, cosmetics and toilette preparations
Остала трговина на мало у специјализованим продавницама	5 146	5 630	6 318	5 957	5 365	Other retail trade in specialized stores
Трговина половном робом у продавницама	31	45	46	51	73	Retail trade of second hand goods in stores
Трговина изван продавница	18	11	16	33	58	Trade in outlets

1.6. СТРУКТУРА ЗАПОСЛЕНИХ  
EMPLOYEES STRUCTURE

	2006	2007	2008	2009	2010	
УКУПНО	100	100	100	100	100	TOTAL
Трговина на мало моторним возилима	0,8	1,2	1,4	1,6	1,1	Retail trade of motor vehicles
Трговина на мало дијеловима и прибором за моторна возила	2,8	2,4	2,4	2,5	3,0	Retail trade of motor vehicles parts and accessories
Трговина на мало мотоцикала, дијелова и прибора за мотоцикле	0,0	0,0	0,0	0,0	0,1	Retail trade of motorcycles, related parts and accessories
Трговина на мало моторним горивима	12,0	13,3	11,9	12,0	13,1	Retail trade of motor fuels
Трговина на мало у неспецијализованим продавницама	38,8	38,8	37,4	35,4	35,0	Retail trade in non-specialized stores
Трговина на мало храном, пићима и дуваном у специјализованим продавницама	8,0	7,9	8,1	8,9	8,7	Retail trade with food, beverages and tobacco in specialized stores
Трговина на мало фармацеутским, медицинским, козметичким и тоалетним препаратима	4,9	4,5	4,8	5,9	9,1	Retail trade of pharmaceutical, medical, cosmetics and toilette preparations
Остала трговина на мало у специјализованим продавницама	31,9	31,1	33,2	32,7	29,2	Other retail trade in specialized stores
Трговина половном робом у продавницама	0,2	0,3	0,2	0,3	0,4	Retail trade of second hand goods in stores
Трговина изван продавница	0,1	0,1	0,1	0,2	0,3	Trade in outlets



■ Трговина на мало моторним возилима

■ Retail trade of motor vehicles

■ Трговина на мало дијеловима и прибором за моторна возила

■ Retail trade of motor vehicles parts and accessories

■ Трговина на мало моторним горивима

■ Retail trade of motor fuels

■ Трговина на мало у неспецијализованим продавницама

■ Retail trade in non-specialized stores

■ Трговина на мало храном, пићима и дуваном у специјализованим продавницама

■ Retail trade with food, beverages and tobacco in specialized stores

■ Трговина на мало фармацеутским, медицинским, козметичким и тоалетним препаратима

■ Retail trade of pharmaceutical, medical, cosmetics and toilette preparations

■ Остала трговина на мало у специјализованим продавницама

■ Other retail trade in specialized stores

Графикон 2. Структура запослених  
Graph 2. Employees structure

1.7. ПРОМЕТ ПРЕМА НАЧИНУ ПЛАЋАЊА  
TURNOVER BY MODALITY OF PAYMENT

у хиљ. КМ / in thous. KM

	2006	2007	2008	2009	2010	
УКУПНО	2 596 920	3 017 867	3 666 284	3 292 976	3 515 862	TOTAL
Продаја за готов новац	2 214 502	2 562 156	3 055 076	2 806 671	2 979 843	Sale in cash
Дјелатност предузећа која се баве трговином на мало						Activity of enterprises engaged in retail trade
Продаја моторних возила и мотоцикала; трговина на мало моторним горивима	345 423	397 711	485 319	428 818	610 303	Sale of motor vehicles and motor-cycle: retail trade of motor fuels
Трговина на велико	950 160	1 098 136	1 047 462	952 186	826 514	Wholesale
Трговина на мало	644 507	743 745	1 088 551	1 071 951	1 201 939	Retail trade
Прерађивачка индустрија	163 482	197 538	247 882	194 740	194 371	Manufacturing
Пољопривреда, лов и шумарство	40 514	54 608	69 785	65 945	65 209	Agriculture, hunting and forestry
Остале дјелатности	70 416	70 418	116 077	93 030	81 509	Other activities
Грана дјелатности у трговини на мало						Groups of retail trade activities
Трговина на мало моторним возилима	15 512	33 378	52 176	50 163	37 187	Retail trade of motor vehicles
Трговина на мало дијеловима и прибором за моторна возила	49 501	51 827	59 110	58 889	75 257	Retail trade of motor vehicles parts and accessories
Трговина на мало мотоцикала, дијелова и прибора за мотоцикле	700	1 675	1 672	891	1 152	Retail trade of motorcycles, related parts and accessories
Трговина на мало моторним горивима	522 333	564 978	702 437	575 357	704 658	Retail trade of motor fuels
Трговина на мало у неспецијализованим продавницама	752 883	875 091	1 038 594	1 022 773	1 017 385	Retail trade in non-specialized stores
Трговина на мало храном, пићима и дуваном у специјализованим продавницама	271 929	326 878	347 790	325 111	315 758	Retail trade with food, beverages and tobacco in specialized stores
Трговина на мало фармацеутским, медицинским, козметичким и тоалетним препаратима	69 934	82 199	96 804	109 114	206 841	Retail trade of pharmaceutical, medical, cosmetics and toilette preparations
Остала трговина на мало у специјализованим продавницама	525 552	620 557	747 704	656 220	615 837	Other retail trade in specialized stores
Трговина половном робом у продавницама	654	1 255	2 054	2 593	2 665	Retail trade of second hand goods in stores
Трговина изван продавница	625	506	1 897	2 657	3 104	Trade in outlets

1.7. ПРОМЕТ ПРЕМА НАЧИНУ ПЛАЋАЊА (наставак)  
TURNOVER BY MODALITY OF PAYMENT (continued)

у хиљ. КМ / in thous. KM

	2006	2007	2008	2009	2010	
Продаја на потрошачки кредит	41 124	51 863	65 592	52 907	43 466	<i>Sale on consumer credit</i>
Дјелатност предузећа која се баве трговином на мало						<i>Activity of enterprises engaged in retail trade</i>
Продаја моторних возила и мотоцикала; трговина на мало моторним горивима	6 872	12 607	24 195	16 154	8 913	<i>Sale of motor vehicles and motor-cycle: retail trade of motor fuels</i>
Трговина на велико	18 841	21 769	22 546	15 471	10 512	<i>Wholesale</i>
Трговина на мало	11 310	13 906	14 292	14 420	16 135	<i>Retail trade</i>
Прерађивачка индустрија	3 052	2 895	2 304	4 734	4 392	<i>Manufacturing</i>
Пољопривреда, лов и шумарство	382	514	1 409	839	1 932	<i>Agriculture, hunting and forestry</i>
Остале дјелатности	667	172	846	1 289	1 583	<i>Other activities</i>
Грана дјелатности у трговини на мало						<i>Groups of retail trade activities</i>
Трговина на мало моторним возилима	3 339	2 725	6 390	5 827	3 549	<i>Retail trade of motor vehicles</i>
Трговина на мало дијеловима и прибором за моторна возила	721	510	8 023	-	7	<i>Retail trade of motor vehicles parts and accessories</i>
Трговина на мало мотоцикала, дијелова и прибора за мотоцикле	-	633	3	-	-	<i>Retail trade of motorcycles, related parts and accessories</i>
Трговина на мало моторним горивима	4 974	9 127	10 739	15 854	7 992	<i>Retail trade of motor fuels</i>
Трговина на мало у неспецијализованим продавницама	6 545	8 129	10 310	5 903	3 151	<i>Retail trade in non-specialized stores</i>
Трговина на мало храном, пићима и дуваном у специјализованим продавницама	790	313	466	329	1 355	<i>Retail trade with food, beverages and tobacco in specialized stores</i>
Трговина на мало фармацеутским, медицинским, козметичким и тоалетним препаратима	222	88	170	2 083	569	<i>Retail trade of pharmaceutical, medical, cosmetics and toilette preparations</i>
Остала трговина на мало у специјализованим продавницама	23 828	30 166	29 094	22 651	24 557	<i>Other retail trade in specialized stores</i>

1.7. ПРОМЕТ ПРЕМА НАЧИНУ ПЛАЋАЊА (наставак)  
TURNOVER BY MODALITY OF PAYMENT (continued)

у хиљ. КМ / in thous. KM

	2006	2007	2008	2009	2010	
Трговина половном робом у продавницама	-	-	-	-	-	Retail trade of second hand goods in stores
Трговина изван продавница	-	-	240	215	2 285	Trade in outlets
Продаја вирманом и на бариране чекове	341 294	403 847	545 616	433 398	490 553	Sale through transfer order and crossed cheques
Дјелатност предузећа која се баве трговином на мало						Activity of enterprises engaged in retail trade
Продаја моторних возила и мотоцикала; трговина на мало моторним горивима	119 908	130 112	192 305	137 167	196 689	Sale of motor vehicles and motor-cycle: retail trade of motor fuels
Трговина на велико	103 083	124 472	151 709	114 805	118 674	Wholesale
Трговина на мало	66 430	83 419	102 893	102 778	127 909	Retail trade
Прерађивачка индустрија	22 478	31 059	34 567	25 749	18 278	Manufacturing
Пољопривреда, лов и шумарство	15 181	11 423	4 104	3 542	2 293	Agriculture, hunting and forestry
Остале дјелатности	14 214	23 362	60 038	49 357	26 710	Other activities
Грана дјелатности у трговини на мало						Groups of retail trade activities
Трговина на мало моторним возилима	21 483	32 936	42 829	39 763	41 952	Retail trade of motor vehicles
Трговина на мало дијеловима и прибором за моторна возила	10 398	9 063	14 317	15 429	19 720	Retail trade of motor vehicles parts and accessories
Трговина на мало мотоцикала, дијелова и прибора за мотоцикле	-	389	1 148	236	190	Retail trade of motorcycles, related parts and accessories
Трговина на мало моторним горивима	164 731	182 266	264 836	182 520	215 050	Retail trade of motor fuels
Трговина на мало у неспецијализованим продавницама	28 727	29 055	33 487	37 863	36 020	Retail trade in non-specialized stores
Трговина на мало храном, пићима и дуваном у специјализованим продавницама	33 390	25 333	33 417	24 367	22 523	Retail trade with food, beverages and tobacco in specialized stores
Трговина на мало фармацеутским, медицинским, козметичким и тоалетним препаратима	22 688	29 064	34 551	35 786	63 078	Retail trade of pharmaceutical, medical cosmetics and toilette preparations,
Остала трговина на мало у специјализованим продавницама	58 284	93 856	118 925	95 226	91 137	Other retail trade in specialized stores
Трговина половном робом у продавницама	-	87	-	1	235	Retail trade of second hand goods in stores
Трговина изван продавница	-	2	935	970	649	Trade in outlets



1.8. ПРОМЕТ ПО ТРОМЈЕСЕЧЈИМА У 2010. ГОДИНИ  
TURNOVER BY QUARTERS IN 2010

у хиљ. КМ / in thous. KM

	Укупно Total	Тромјесечје Quarter				
		I	II	III	IV	
УКУПНО	3 513 862	700 127	897 223	999 652	916 859	TOTAL
Дјелатност предузећа која се баве трговином на мало						Activity of enterprises engaged in retail trade
Продаја моторних возила и мотоцикала; трговина на мало моторним горивима	815 905	157 806	200 682	235 706	218 585	Sale of motor vehicles and motor-cycle: retail trade of motor fuels
Трговина на велико	955 699	182 785	253 142	280 802	242 353	Wholesale
Трговина на мало	1 345 983	278 115	336 934	373 467	356 000	Retail trade
Прерађивачка индустрија	217 041	41 258	53 308	64 262	58 424	Manufacturing
Пољопривреда, лов и шумарство	69 434	15 079	19 968	17 306	17 080	Agriculture, hunting and forestry
Остале дјелатности	109 802	25 084	33 190	28 109	24 417	Other activities
Грана дјелатности у трговини на мало						Groups of retail trade activities
Трговина на мало моторним возилима	82 688	18 606	21 342	20 798	21 942	Retail trade of motor vehicles
Трговина на мало дијеловима и прибором за моторна возила	94 984	16 447	23 185	25 504	29 848	Retail trade of motor vehicles parts and accessories
Трговина на мало мотоцикала, дијелова и прибора за мотоцикле	1 342	152	393	541	255	Retail trade of motorcycles, related parts and accessories
Трговина на мало моторним горивима	927 700	185 872	230 359	271 378	240 092	Retail trade of motor fuels
Трговина на мало у неспецијализованим продавницама	1 056 556	224 871	262 539	293 830	275 316	Retail trade in non-specialized stores
Трговина на мало храном, пићима и дуваном у специјализованим продавницама	339 636	64 273	87 863	100 004	87 496	Retail trade with food, beverages and tobacco in specialized stores
Трговина на мало фармацеутским, медицинским, козметичким и тоалетним препаратима	270 488	61 828	73 986	66 591	68 084	Retail trade of pharmaceutical, medical, cosmetics and toilette preparations
Остала трговина на мало у специјализованим продавницама	731 531	126 259	195 407	219 482	190 383	Other retail trade in specialized stores
Трговина половном робом у продавницама	2 900	378	414	265	1 844	Retail trade of second hand goods in stores
Трговина изван продавница	6 037	1 442	1 736	1 259	1 600	Trade in outlets

1.9. ПРОМЕТ РОБЕ ПО РОБНИМ ГРУПАМА  
TURNOVER OF GOODS BY GROUPS

у хиљ. КМ / in thous. KM

	2006	2007	2008	2009	2010	
УКУПНО	2 596 920	3 017 867	3 666 284	3 292 976	3 513 862	TOTAL
Хљеб, тјестенине и пецива	48 707	62 694	58 344	62 582	59 858	Bread, paste products, pastries
Месо, риба и прерађевине	73 723	82 324	107 533	113 408	117 734	Meat, fish and processed meat
Млијеко, млијечни производи и јаја	58 164	68 954	90 594	87 580	88 354	Milk, dairy products and eggs
Уља и масти	45 496	49 006	51 096	42 209	42 658	Oils and fats
Воће и поврће (свјеже и смрзнуто)	46 044	52 160	52 696	51 567	58 439	Fruit and vegetables (fresh and frozen)
Шећер, чоколада и слаткиши	98 790	111 880	117 354	106 559	109 971	Sugar, chocolate and sweets
Кафа, чајеви, какао и зачини	50 503	57 656	76 305	69 826	68 968	Coffee, tea, cocoa and spices
Безалкохолна пића	115 898	138 991	161 682	155 620	151 252	Non-alcoholic drinks
Алкохолна пића	125 763	157 999	162 360	145 128	148 970	Alcoholic drinks
Остали производи за људску исхрану	138 622	159 456	207 959	187 908	163 737	Other products for human consumption
Дуван и цигарете	93 762	84 665	83 374	95 667	105 448	Tobacco and cigarettes
Мушка одјећа и остала одјевна галантерија	17 527	24 274	33 704	29 903	32 686	Men's clothing and other fancy clothing goods
Женска и дјечија одјећа и остала одјевна галантерија	32 650	40 888	55 027	51 269	58 994	Women's and children's clothing and other fancy clothing goods
Обућа и кожна галантерија	37 734	44 050	57 733	64 164	70 055	Footwear and fancy leather goods
Намјештај и производи за опремање и декорацију домаћинства	54 949	65 789	83 099	66 779	63 447	Furniture and decorative household products
Теписи и подне облоге	6 385	10 090	14 132	10 215	9 912	Carpets and floor-plates
Текстилни производи и текстил за домаћинство (постељина, завјесе, крпе и др.)	14 781	19 824	22 170	22 792	27 141	Textile products and household textile (bed clothes, curtains, rags and other)
Електрични апарати за домаћинство (фрижидери, машине за прање веша, машине за прање судова, штедњаци, усисивачи, ТА пећи, клима уређаји и др.)	64 440	72 067	70 245	62 201	67 855	Electrical household apparatus (refrigerators, washing machines dishwashing machines kitchen-ranges vacuum cleaners, TA stoves, air conditions and other)
Остали ел. апарати (фенови за косу, миксери, апарати за бријање, соковници, гријалице, решои и др.)	9 013	13 738	15 121	16 810	19 193	Other electrical apparatus (hair-dryers, mixers, shave apparatus, juice-extractors, heaters, hotplates etc)
Радио и ТВ уређаји, видеорекодери, CD плејери и др.	17 180	21 151	24 466	21 442	21 359	Radio and TV sets, video-records, CD players and other
Стакло, посуђе, прибор за јело, неелектрични апарати и др.	16 439	27 920	38 902	37 970	36 831	Glass, dishes, eating service, non-electric apparatus and other
Средства за чишћење и остала опрема за одржавање чистоће у домаћинству (детерџенти, боје, лакови и тапете)	57 174	61 461	73 964	68 770	73 859	Cleaning preparations and other equipment for household cleaning (detergents, dyes, lacquers and wall-papers)
Минерална ђубрива и средства за заштиту биља	44 033	65 954	82 479	60 129	65 371	Mineral fertilizers and plant protection preparations

1.9. ПРОМЕТ РОБЕ ПО РОБНИМ ГРУПАМА (наставак)  
TURNOVER OF GOODS BY GROUPS (continued)

у хиљ. КМ / in thous. KM

	2006	2007	2008	2009	2010	
Фармацеутски производи (издавање и справљање лијекова по рецептури)	73 241	86 429	95 279	108 640	171 430	Pharmaceutical products (selling and making drugs in accordance with a prescription)
Моторна возила	48 430	74 355	107 798	90 393	86 029	Motor vehicles
Дијелови и прибор за моторна возила	58 026	68 679	90 964	89 466	92 675	Motor vehicles parts and accessories
Мотоцикли, дијелови и прибор за мотоцикле	38 400	21 287	22 801	8 745	13 292	Motor-cycles, motor-cycles parts and accessories
Горива за моторна возила и мотоцикле	592 552	655 241	859 622	692 455	827 671	Fuels for motor vehicles and motor-cycles
Лож уље, бутан-гас, угаљ и дрво за домаћинство	37 149	38 849	60 913	41 255	50 490	Fuel oil, butane-gas, coal and wood for household
Књиге, новине, часописи, материјал за писање и цртање	25 708	28 185	35 159	33 149	35 491	Books, newspapers, magazines, material for writing and drawing
Парфимеријски, козметички и тоалетни производи	43 361	57 165	73 859	77 594	71 592	Perfumes, cosmetics and toilette products
Рачунари, посебни софтвери и друга опрема	14 818	18 837	24 457	20 695	16 007	Computers, special software and other equipment
Грађевински материјал (цемент, опека, цријеп, креч и друго)	150 490	167 379	194 936	163 411	150 068	Construction material (cement, brick, tiles, lime and other)
Санитарна опрема (каде, лавабои, цијеви, изолатори и друго)	63 719	70 246	82 709	69 873	78 210	Sanitary equipment (bathtubs, sinks, pipes, insulators and other)
Фотографска и оптичка опрема: сатови, часовници и накит	4 457	9 101	11 173	9 034	9 500	Photographic and optical equipment (watches, clocks and jewels)
Цвијеће, саднице и сјеме	15 932	19 099	26 164	22 067	23 076	Flowers, plants and seeds
Половна роба (књиге, одјећа и друго)	993	1 605	2 607	3 370	2 312	Second hand goods (books, clothing and other)
Друго	161 869	208 419	237 503	232 333	223 925	Other

1.10. ПРОМЕТ ПО ОПШТИНАМА  
TURNOVER BY MUNICIPALITY

у хиљ. КМ / in thous. KM

	2006	2007	2008	2009	2010	
УКУПНО	2 596 920	3 017 867	3 666 284	3 292 976	3 513 862	TOTAL
Бања Лука	627 843	708 765	873 599	808 064	822 543	Banja Luka
Берковићи	138	1 500	3 113	3 657	5 924	Berkovići
Бијељина	353 184	426 641	486 403	450 073	474 141	Bijeljina
Билећа	15 658	19 334	21 640	17 490	18 971	Bileća
Костајница	16 283	12 176	14 189	14 165	14 609	Kostajnica
Брод	25 228	31 606	43 987	42 577	47 239	Brod
Братунац	14 376	16 203	18 901	19 085	22 089	Bratunac
Вишеград	11 795	12 415	14 094	12 251	13 929	Višegrad
Власеница	11 768	13 848	17 959	12 148	11 579	Vlasenica
Вукозавље	4 001	2 274	2 701	1 686	2 925	Vukosavlje
Гацко	9 460	11 311	14 536	14 678	14 635	Gacko
Градишка	132 784	153 912	182 379	163 165	177 519	Gradiška
Дервента	56 346	79 339	81 869	72 945	81 344	Derventa
Добој	110 265	129 944	164 645	164 865	172 635	Doboj
Доњи Жабар	17 098	22 306	25 388	19 791	21 852	Donji Žabar
Зворник	73 249	81 239	114 122	109 992	125 951	Zvornik
Источни Дрвар	98	-	145	1 265	36	Istočni Drvar
Источни Мостар	391	-	-	361	8	Istočni Mostar
Источни Стари Град	159	180	20	695	19	Istočni Stari Grad
Језеро	690	879	592	611	844	Jezero
Калиновик	691	666	765	810	1 190	Kalinovik
Источна Илиџа	25 398	28 533	35 931	29 440	41 170	Istočna Ilidža
Кнежево	6 738	7 181	8 589	6 642	6 713	Kneževo
Козарска Дубица	48 141	54 305	61 667	64 178	64 990	Kozarska Dubica
Котор Варош	15 369	22 331	27 779	26 044	28 871	Kotor Varoš

1.10. ПРОМЕТ ПО ОПШТИНАМА (наставак)  
TURNOVER BY MUNICIPALITY (continued)

у хиљ. КМ / in thous. KM

	2006	2007	2008	2009	2010	
Крупа на Уни	535	618	1 028	815	868	<i>Krupa na Uni</i>
Купрес	-	-	-	-	-	<i>Kupres</i>
Лакташи	175 203	204 374	251 946	187 327	203 616	<i>Laktaši</i>
Лопаре	5 587	6 625	9 487	8 672	10 376	<i>Lopare</i>
Источно Ново Сарајево	43 124	55 950	68 477	50 366	59 790	<i>Istočno Novo Sarajevo</i>
Љубиње	4 330	4 506	6 579	5 678	6 045	<i>Ljubinje</i>
Милићи	7 130	7 045	11 376	12 310	14 989	<i>Milići</i>
Модрича	49 092	57 426	70 596	72 145	77 609	<i>Modriča</i>
Мркоњић Град	31 907	35 345	50 861	40 068	42 984	<i>Mrkonjić Grad</i>
Невесиње	13 478	16 832	19 543	18 242	19 477	<i>Nevesinje</i>
Нови Град	42 377	44 088	54 776	52 693	58 669	<i>Novi Grad</i>
Осмаци	3 088	2 534	2 462	3 295	5 632	<i>Osmaci</i>
Оштра Лука	3 644	2 475	2 777	2 519	1 909	<i>Oštra Luka</i>
Пале	44 708	56 868	66 315	57 500	64 634	<i>Pale</i>
Пелагићево	24 727	33 719	31 547	20 856	22 548	<i>Pelagićevo</i>
Петровац	848	1 466	1 551	876	764	<i>Petrovac</i>
Петрово	3 222	3 794	3 959	3 445	3 593	<i>Petrovo</i>
Приједор	174 089	190 780	226 908	193 101	204 532	<i>Prijedor</i>
Прњавор	78 372	96 528	117 279	108 031	116 511	<i>Prnjavor</i>
Рибник	5 617	6 713	7 425	6 561	7 108	<i>Ribnik</i>
Рогатица	16 908	20 278	23 325	21 483	24 645	<i>Rogatica</i>
Рудо	2 032	3 340	4 587	5 072	5 612	<i>Rudo</i>
Соколац	23 239	25 888	32 288	29 008	31 314	<i>Sokolac</i>
Србац	20 802	29 698	33 234	27 788	34 595	<i>Srbac</i>
Сребреница	1 690	2 878	4 414	4 652	5 290	<i>Srebrenica</i>
Теслић	50 653	59 866	82 104	74 662	83 058	<i>Teslić</i>
Требиње	68 450	78 543	92 892	85 516	88 732	<i>Trebinje</i>

1.10. ПРОМЕТ ПО ОПШТИНАМА (наставак)  
TURNOVER BY MUNICIPALITY (continued)

у хиљ. КМ / in thous. KM

	2006	2007	2008	2009	2010	
Трново	2 523	2 327	2 222	1 793	3 072	<i>Trnovo</i>
Угљевик	18 369	19 479	23 158	22 495	27 325	<i>Ugljevik</i>
Ново Горажде	2 706	3 025	3 498	2 935	3 663	<i>Novo Goražde</i>
Фоча	25 529	28 574	44 276	35 363	33 711	<i>Foča</i>
Хан Пијесак	2 657	3 253	6 331	5 127	5 463	<i>Han Pijesak</i>
Чајниче	3 999	4 704	5 121	3 531	5 491	<i>Čajniče</i>
Челинац	13 277	14 640	21 402	16 594	16 785	<i>Čelinac</i>
Шамац	44 223	44 640	52 636	41 561	36 622	<i>Šamac</i>
Шековићи	4 843	4 241	5 351	4 825	5 280	<i>Šekovići</i>
Шипово	6 793	7 920	9 541	9 393	9 825	<i>Šipovo</i>

## 2. ТРГОВИНА НА ВЕЛИКО WHOLESALE

### 2.1. ОПШТИ ПРЕГЛЕД SUMMARY

у хиљ. КМ / in thous. KM

	Запослени Employees	Промет Turnover	Промет по запосленом Turnover per employee
2006	9 176	2 834 899	309
2007	9 998	3 311 885	331
2008	11 575	4 139 177	358
2009	10 503	4 668 970	445
2010	10 038	5 341 798	532

### 2.2. УКУПАН ПРОМЕТ TOTAL TURNOVER

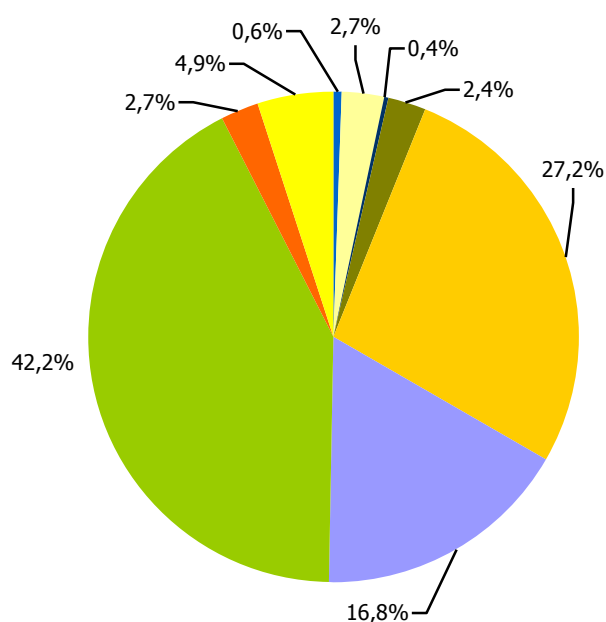
у хиљ. КМ / in thous. KM

	2006	2007	2008	2009	2010	
УКУПНО	2 834 899	3 311 885	4 139 177	4 668 970	5 341 798	TOTAL
Дјелатност предузећа која се баве трговином на велико						Activity of enterprises engaged in wholesale
Продаја моторних возила и мотоцикала; трговина на мало моторним горивима	153 421	182 134	197 395	210 420	205 646	Sale of motor vehicles and motor-cycle: retail trade of motor fuels
Трговина на велико	2 093 200	2 464 482	3 035 339	3 619 370	4 395 053	Wholesale
Трговина на мало	297 045	356 712	442 871	432 375	387 910	Retail trade
Прерађивачка индустрија	182 843	183 021	254 993	226 200	195 402	Manufacturing
Пољопривреда, лов и шумарство	32 067	41 810	77 364	51 679	49 860	Agriculture, hunting and forestry
Остале дјелатности	76 323	83 725	131 216	128 926	107 927	Other activities
Грана дјелатности у трговини на велико						Groups of wholesale activities
Трговина на велико моторним возилима	35 394	50 924	35 710	29 542	38 372	Wholesale of motor vehicles
Трговина на велико дијеловима и прибором за моторна возила	86 167	104 416	133 040	126 252	123 154	Wholesale of motor vehicles parts and accessories
Трговина на велико мотоцикала, дијелова и прибора за мотоцикле	392	1 476	1 322	1 117	1 435	Wholesale of motorcycles, related parts and accessories
Посредовање у трговини на велико	12 598	19 083	25 627	19 257	4 265	Intermediary activities in wholesale
Трговина на велико пољопривредним сировинама и живим животињама	75 414	91 271	108 986	113 328	87 863	Wholesale of agricultural raw materials and live animals
Трговина на велико храном, пићем и дуваном	880 629	1 014 053	1 220 076	1 269 684	1 360 236	Wholesale of food, beverages and tobacco
Трговина на велико предметима за домаћинство	565 224	700 995	783 233	785 482	872 797	Wholesale of household products
Трговина на велико репродукционим материјалом, отпацама и остацима, осим пољопривредних	926 229	1 036 443	1 463 626	1 966 932	2 587 026	Wholesale of intermediate goods, waste and rests, except agricultural
Трговина на велико машинама, уређајима и прибором	97 936	123 038	146 717	125 081	113 624	Wholesale of machines, apparatus and accessories
Остала трговина на велико	151 746	166 219	215 990	228 736	153 027	Other wholesale

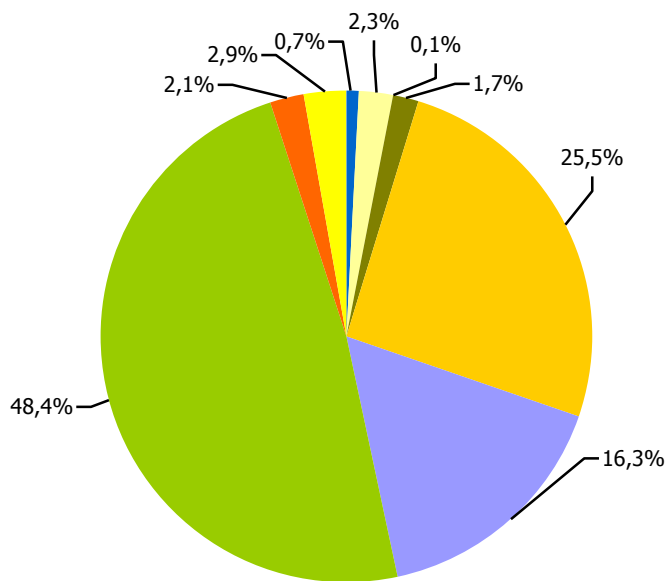
2.3. СТРУКТУРА ПРОМЕТА  
TURNOVER STRUCTURE

	2006	2007	2008	2009	2010	
УКУПНО	100	100	100	100	100	TOTAL
Трговина на велико моторним возилима	1,2	1,5	0,9	0,6	0,7	Wholesale of motor vehicles
Трговина на велико дијеловима и прибором за моторна возила	3,0	3,2	3,2	2,7	2,3	Wholesale of motor vehicles parts and accessories
Трговина на велико мотоцикала, дијелова и прибора за мотоцикле	-	0,0	0,0	0,0	0,0	Wholesale of motorcycles, related parts and accessories
Посредовање у трговини на велико	0,4	0,6	0,6	0,4	0,1	Intermediary activities in wholesale
Трговина на велико пољопривредним сировинама и живим животињама	2,7	2,8	2,6	2,4	1,7	Wholesale of agricultural raw materials and live animals
Трговина на велико храном, пићем и дуваном	31,1	30,6	29,5	27,2	25,5	Wholesale of food, beverages and tobacco
Трговина на велико предметима за Домаћинство	19,9	21,2	18,9	16,8	16,3	Wholesale of household products
Трговина на велико репродукционим материјалом, отпаcima и остацима, осим пољопривредних	32,7	31,3	35,4	42,2	48,4	Wholesale of intermediate goods, waste and rests, except agricultural
Трговина на велико машинама, уређајима и прибором	3,5	3,7	3,6	2,7	2,1	Wholesale of machines, apparatus and accessories
Остала трговина на велико	5,4	5,0	5,2	4,9	2,9	Other wholesale





2009. година



2010. година

■ Трговина на велико моторним возилима

■ Трговина на велико дијеловима и прибором за моторна возила

■ Посредовање у трговини на велико

■ Трговина на велико пољопривредним сировинама и живим животињама

■ Трговина на велико храном, пићем и дуваном

■ Трговина на велико предметима за домаћинство

■ Трговина на велико репрод. мат. отпацама и остацима, осим пољопривредних

■ Трговина на велико машинама и уређајима

■ Остала трговина на велико

■ Wholesale of motor vehicle

■ Wholesale of motor vehicles parts and accessories

■ Intermediary activities in wholesale

■ Wholesale of agricultural raw materials and live animals

■ Wholesale of food, beverages and tobacco

■ Wholesale of household products

■ Wholesale of intermediate goods, waste and rests, except agricultural

■ Wholesale of machines, apparatus and accessories

■ Other wholesale

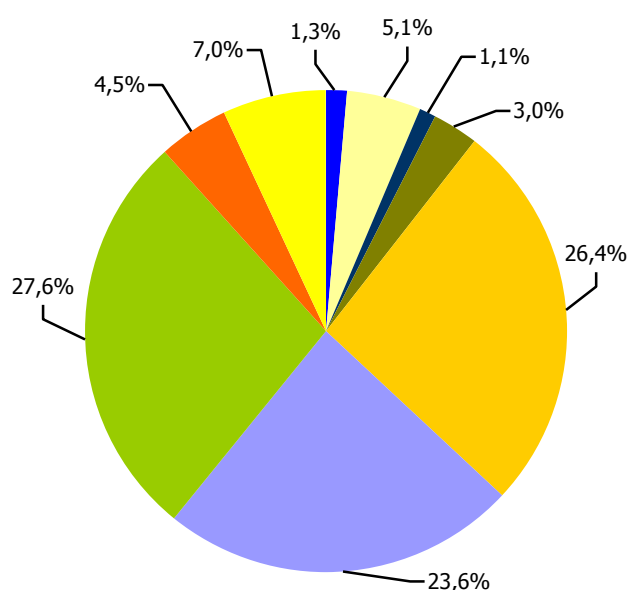
Графикон 3. Структура промета  
Graph 3. Turnover structure

2.4. ЗАПОСЛЕНИ  
EMPLOYEES

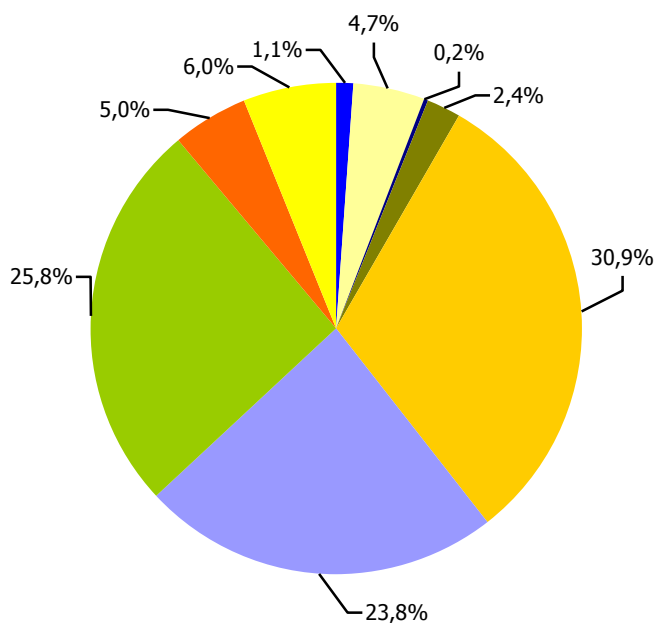
	2006	2007	2008	2009	2010	
УКУПНО	9 176	9 998	11 575	10 503	10 038	TOTAL
Дјелатност предузећа која се баве трговином на велико						Activity of enterprises engaged in wholesale
Продаја моторних возила и мотоцикала; трговина на мало моторним горивима	772	929	988	1 113	665	Sale of motor vehicles and motor-cycle: retail trade of motor fuels
Трговина на велико	5 799	6 234	7 032	6 308	6 617	Wholesale
Трговина на мало	937	1 396	1 702	1 315	1 245	Retail trade
Прерађивачка индустрија	943	935	1 190	1 038	886	Manufacturing
Пољопривреда, лов и шумарство	220	149	218	222	191	Agriculture, hunting and forestry
Остале дјелатности	505	355	445	507	434	Other activities
Грана дјелатности у трговини на велико						Groups of wholesale activities
Трговина на велико моторним возилима	116	110	73	132	111	Wholesale of motor vehicles
Трговина на велико дијеловима и прибором за моторна возила	458	456	527	541	473	Wholesale of motor vehicles parts and accessories
Трговина на велико мотоцикала, дијелова и прибора за мотоцикле	3	4	2	10	7	Wholesale of motorcycles, related parts and accessories
Посредовање у трговини на велико	34	84	94	116	18	Intermediary activities in wholesale
Трговина на велико пољопривредним сировинама и живим животињама	259	342	331	316	241	Wholesale of agricultural raw materials and live animals
Трговина на велико храном, пићем и дуваном	2 391	2 681	3 207	2 773	3 102	Wholesale of food, beverages and tobacco
Трговина на велико предметима за домаћинство	2 207	2 398	2 714	2 476	2 387	Wholesale of household products
Трговина на велико репродукционим материјалом, отпаcima и остацима, осим Пољопривредних	2 562	2 670	3 145	2 902	2 587	Wholesale of intermediate goods, waste and rests, except agricultural
Трговина на велико машинама, уређајима и прибором	449	501	489	473	503	Wholesale of machines, apparatus and accessories
Остала трговина на велико	667	726	958	736	609	Other wholesale

2 5. СТРУКТУРА ЗАПОСЛЕНИХ  
EMPLOYEES STRUCTURE

	2006	2007	2008	2009	2010	
УКУПНО	100	100	100	100	100	TOTAL
Трговина на велико моторним возилима	1,3	1,1	0,6	1,3	1,1	Wholesale of motor vehicles
Трговина на велико дијеловима и прибором за моторна возила	5,0	4,6	4,6	5,1	4,7	Wholesale of motor vehicles parts and accessories
Трговина на велико мотоцикала, дијелова и прибора за мотоцикле	-	0,0	0,0	0,1	0,1	Wholesale of motorcycles, related parts and accessories
Посредовање у трговини на велико	0,4	0,8	0,8	1,1	0,2	Intermediary activities in wholesale
Трговина на велико пољопривредним сировинама и живим животињама	2,8	3,4	2,9	3,0	2,4	Wholesale of agricultural raw materials and live animals
Трговина на велико храном, пићем и дуваном	26,1	26,8	27,7	26,4	30,9	Wholesale of food, beverages and tobacco
Трговина на велико предметима за домаћинство	24,0	24,0	23,4	23,6	23,8	Wholesale of household products
Трговина на велико репродукционим материјалом, отпаcima и остацима, осим пољопривредних	27,9	26,7	27,2	27,6	25,8	Wholesale of intermediate goods, waste and rests, except agricultural
Трговина на велико машинама, уређајима и прибором	4,9	5,0	4,2	4,5	5,0	Wholesale of machines, apparatus and accessories
Остала трговина на велико	7,3	7,3	8,3	7,0	6,0	Other wholesale



2009. година



2010. година

■ Трговина на велико моторним возилима

■ Wholesale of motor vehicle

■ Трговина на велико дијеловима и прибором за моторна возила

■ Wholesale of motor vehicles parts and accessories

■ Посредовање у трговини на велико

■ Intermediary activities in wholesale

■ Трговина на велико пољопривредним сировинама и живим животињама

■ Wholesale of agricultural raw materials and live animals

■ Трговина на велико храном, пићем и дуваном

■ Wholesale of food, beverages and tobacco

■ Трговина на велико предметима за домаћинство

■ Wholesale of household products

■ Трговина на велико репрод. мат. отпацама и остацима, осим пољопривредних

■ Wholesale of intermediate goods, waste and rests, except agricultural

■ Трговина на велико машинама и уређајима

■ Wholesale of machines, apparatus and accessories

■ Остала трговина на велико

■ Other wholesale

Графикон 4. Структура запослених  
Graph 4. Employees structure

2.6. ПРОМЕТ ПО ВРСТАМА КУПАЦА  
TURNOVER BY TYPE OF BUYERS

у хиљ. КМ / in thous. KM

	2006	2007	2008	2009	2010	
УКУПНО	2 834 899	3 311 885	4 139 177	4 668 970	5 341 798	TOTAL
Продаја трговинским предузећима	2 351 094	2 737 510	3 364 186	3 943 787	4 453 557	Sale to trade enterprises
Дјелатност предузећа која се баве трговином на велико						Activity of enterprises engaged in wholesale
Продаја моторних возила и мотоцикала: трговина на мало моторним горивима	113 917	132 072	147 045	160 805	145 535	Sale of motor vehicles and motor-cycle: retail trade of motor fuels
Трговина на велико	1 740 387	2 048 361	2 495 953	3 107 589	3 701 653	Wholesale
Трговина на мало	264 036	322 872	384 276	380 355	353 099	Retail trade
Прерађивачка индустрија	141 096	132 814	186 389	167 830	146 878	Manufacturing
Пољопривреда, лов и шумарство	29 830	35 408	58 682	38 323	35 393	Agriculture, hunting and forestry
Остале дјелатности	61 829	65 982	91 840	88 885	70 999	Other activities
Грана дјелатности у трговини на велико						Groups of wholesale activities
Трговина на велико моторним возилима	8 248	14 929	11 487	9 588	14 734	Wholesale of motor vehicles
Трговина на велико дијеловима и прибором за моторна возила	67 260	84 565	98 719	95 942	97 600	Wholesale of motor vehicles parts and accessories
Трговина на велико мотоцикала, дијелова и прибора за мотоцикле	392	1 476	1 296	1 117	1 435	Wholesale of motorcycles, related parts and accessories
Посредовање у трговини на велико	10 687	15 614	14 905	16 010	2 183	Intermediary activities in wholesale
Трговина на велико пољопривредним сировинама и живим животињама	57 631	76 724	90 829	92 957	76 856	Wholesale of agricultural raw materials and live animals
Трговина на велико храном, пићем и дуваном	839 288	979 235	1 167 069	1 241 016	1 313 801	Wholesale of food, beverages and tobacco
Трговина на велико предметима за домаћинство	496 616	601 220	636 903	659 295	724 134	Wholesale of household products
Трговина на велико репродукционим материјалом, отпаcima и остацима, осим пољопривредних	671 457	731 410	1 049 643	1 546 316	2 019 723	Wholesale of intermediate goods, waste and rests except agricultural
Трговина на велико машинама, уређајима и прибором	67 784	87 476	103 237	80 286	75 891	Wholesale of machines, apparatus and accessories
Остала трговина на велико	129 870	141 488	187 391	199 900	127 200	Other wholesale

2.6. ПРОМЕТ ПО ВРСТАМА КУПАЦА (наставак)  
TURNOVER BY TYPE OF BUYERS (continued)

	2006	2007	2008	2009	2010	у хиљ. КМ / in thous. KM
Продаја другим предузећима	162 541	203 786	294 958	230 638	271 225	<i>Sale to other enterprises</i>
Дјелатност предузећа која се баве трговином на велико						<i>Activity of enterprises engaged in wholesale</i>
Продаја моторних возила и мотоцикала: трговина на мало моторним горивима	3 473	2 265	4 138	3 929	3 598	<i>Sale of motor vehicles and motor-cycle: retail trade of motor fuels</i>
Трговина на велико	121 482	160 499	221 483	170 234	214 003	<i>Wholesale</i>
Трговина на мало	13 338	13 880	20 458	19 894	17 674	<i>Retail trade</i>
Прерађивачка индустрија	20 913	23 370	30 681	22 246	22 746	<i>Manufacturing</i>
Пољопривреда, лов и шумарство	1 000	1 513	6 957	6 321	8 141	<i>Agriculture, hunting and forestry</i>
Остале дјелатности	2 337	2 260	11 243	8 014	5 062	<i>Other activities</i>
Грана дјелатности у трговини на велико						<i>Groups of wholesale activities</i>
Трговина на велико моторним возилима	1 069	44	5	-	21	<i>Wholesale of motor vehicles</i>
Трговина на велико дијеловима и прибором за моторна возила	454	313	1 153	4 379	2 421	<i>Wholesale of motor vehicles parts and accessories</i>
Трговина на велико мотоцикала, дијелова и прибора за мотоцикле	-	-	-	-	-	<i>Wholesale of motorcycles, related parts and accessories</i>
Посредовање у трговини на велико	12	110	7 355	692	489	<i>Intermediary activities in wholesale</i>
Трговина на велико пољопривредним сировинама и живим животињама	12 328	9 251	8 721	9 221	7 010	<i>Wholesale of agricultural raw materials and live animals</i>
Трговина на велико храном, пићем и дуваном	20 299	18 119	26 611	12 160	10 876	<i>Wholesale of food, beverages and tobacco</i>
Трговина на велико предметима за домаћинство	18 053	25 562	41 295	14 763	10 870	<i>Wholesale of household products</i>
Трговина на велико репродукционим материјалом, отпаcima и остацима, осим пољопривредних	91 725	130 716	191 501	171 508	221 085	<i>Wholesale of intermediate goods, waste and rests, except agricultural</i>
Трговина на велико машинама, уређајима и прибором	3 832	5 530	6 265	6 980	7 986	<i>Wholesale of machines, apparatus and accessories</i>
Остала трговина на велико	14 758	14 131	12 041	10 850	10 467	<i>Other wholesale</i>

2.6. ПРОМЕТ ПО ВРСТАМА КУПАЦА (наставак)  
TURNOVER BY TYPE OF BUYERS (continued)

у хиљ. КМ / in thous. KM

	2006	2007	2008	2009	2010	
Продаја великим потрошачима	321 264	370 588	480 032	494 546	617 016	<i>Sale to gross consumers</i>
Дјелатност предузећа која се баве трговином на велико						<i>Activity of enterprises engaged in wholesale</i>
Продаја моторних возила и мотоцикала: трговина на мало моторним горивима	36 032	47 798	46 212	45 687	56 513	<i>Sale of motor vehicles and motor-cycle: retail trade of motor fuels</i>
Трговина на велико	231 331	255 622	317 903	341 546	479 397	<i>Wholesale</i>
Трговина на мало	19 671	19 960	38 137	32 126	17 136	<i>Retail trade</i>
Прерађивачка индустрија	20 834	26 837	37 924	36 124	25 779	<i>Manufacturing</i>
Пољопривреда, лов и шумарство	1 238	4 889	11 725	7 035	6 326	<i>Agriculture, hunting and forestry</i>
Остале дјелатности	12 158	15 483	28 133	32 027	31 866	<i>Other activities</i>
Грана дјелатности у трговини на велико						<i>Groups of wholesale trade activities</i>
Трговина на велико моторним возилима	26 077	35 950	24 218	19 954	23 617	<i>Wholesale of motor vehicles</i>
Трговина на велико дијеловима и прибором за моторна возила	18 453	19 538	33 167	25 930	23 133	<i>Wholesale of motor vehicles parts and accessories</i>
Трговина на велико мотоцикала, дијелова и прибора за мотоцикле	-	-	25	-	-	<i>Wholesale of motorcycles, related parts and accessories</i>
Посредовање у трговини на велико	1 899	3 359	3 367	2 555	1 593	<i>Intermediary activities in wholesale</i>
Трговина на велико пољопривредним сировинама и живим животињама	5 455	5 295	9 435	11 150	3 996	<i>Wholesale of agricultural raw materials and live animals</i>
Трговина на велико храном, пићем и дуваном	21 042	16 700	26 395	16 508	35 560	<i>Wholesale of food, beverages and tobacco</i>
Трговина на велико предметима за домаћинство	50 554	74 213	105 035	111 425	137 793	<i>Wholesale of household products</i>
Трговина на велико репродукционим материјалом, отпаcima и остацима, осим пољопривредних	163 047	174 317	222 482	249 108	346 218	<i>Wholesale of intermediate goods, waste and rests, except agricultural</i>
Трговина на велико машинама, уређајима и прибором	26 320	30 032	37 215	37 816	29 747	<i>Wholesale of machines, apparatus and accessories</i>
Остала трговина на велико	7 117	10 600	16 558	17 986	15 360	<i>Other wholesale</i>

2.7. ПРОМЕТ ПО ТРОМЈЕСЕЧЈИМА У 2010. ГОДИНИ  
TURNOVER BY QUARTERS IN 2010

у хиљ. КМ / in thous. KM

	Укупно <i>Total</i>	Тромјесечје <i>Quarter</i>				
		I	II	III	IV	
УКУПНО	5 341 798	1 065 211	1 367 301	1 508 387	1 400 898	TOTAL
Дјелатност предузећа која се баве трговином на велико						Activity of enterprises engaged in wholesale
Продаја моторних возила и мотоцикала: трговина на мало моторним горивима	205 646	40 725	43 055	54 916	66 950	Sale of motor vehicles and motor-cycle: retail trade of motor fuels
Трговина на велико	4 395 053	874 157	1 131 787	1 242 323	1 145 515	Wholesale
Трговина на мало	387 910	74 914	103 514	112 608	96 228	Retail trade
Прерађивачка индустрија	195 402	43 029	49 391	53 737	50 506	Manufacturing
Пољопривреда, лов и шумарство	49 860	11 174	12 957	13 078	12 652	Agriculture, hunting and forestry
Остале дјелатности	107 927	21 212	26 598	31 724	29 047	Other activities
Грана дјелатности у трговини на велико						Groups of wholesale activities
Трговина на велико моторним возилима	38 372	9 204	7 570	10 025	11 573	Wholesale of motor vehicles
Трговина на велико дијеловима и прибором за моторна возила	123 154	21 131	29 242	30 894	43 130	Wholesale of motor vehicles parts and accessories
Трговина на велико мотоцикала, дијелова и прибора за мотоцикле	1 435	191	1	171	114	Wholesale of motorcycles, related parts and accessories
Посредовање у трговини на велико	4 265	2 078	527	354	1 019	Intermediary activities in wholesale
Трговина на велико пољопривредним сировинама и живим животињама	87 863	23 059	27 068	19 252	18 483	Wholesale of agricultural raw materials and live animals
Трговина на велико храном, пићем и дуваном	1 360 236	258 704	342 777	388 642	370 114	Wholesale of food, beverages and tobacco
Трговина на велико предметима за домаћинство	872 797	187 998	217 935	239 784	227 080	Wholesale of household products
Трговина на велико репродукционим материјалом, отпаcima и остацима, осим пољопривредних	2 587 026	507 491	677 038	752 808	649 689	Wholesale of intermediate goods, waste and rests, except agricultural
Трговина на велико машинама, уређајима и прибором	113 624	22 894	31 564	28 848	30 318	Wholesale of machines, apparatus and accessories
Остала трговина на велико	153 027	32 462	33 580	37 608	49 377	Other wholesale



2.8. ПРОМЕТ РОБЕ ПО РОБНИМ ГРУПАМА  
TURNOVER OF GOODS BY GROUPS

у хиљ. KM / in thous. KM

	2006	2007	2008	2009	2010	
УКУПНО	2 834 899	3 311 885	4 139 177	4 668 971	5 341 798	TOTAL
Пољопривредне сировине и живе животиње (сјеме, храна за животиње, цвијеће, сирова кожа и друго)	86 003	91 971	128 245	113 753	103 958	Agricultural raw materials and live animals(seed, animal feed, flowers, raw leather and other)
Месо, риба и прерађевине, уља и масти	108 455	118 574	132 920	139 617	135 047	Meat, fish and processed meat, oils and fats
Млијеко, млијечни производи и јаја	62 898	63 779	64 771	57 241	62 439	Milk, dairy products and eggs
Воће и поврће	17 900	25 186	21 629	29 268	27 847	Fruit and vegetables
Шећер, чоколада и слаткиши	171 231	192 351	223 622	236 623	240 756	Sugar, chocolate and sweets
Кафа, чајеви, какао и зачини	57 008	56 702	68 795	56 758	66 873	Coffee, tea, cocoa and spices
Безалкохолна и алкохолна пића	223 090	262 973	300 901	309 320	303 150	Non-alcoholic and alcoholic drinks
Остали производи за људску исхрану	112 116	110 947	138 965	165 010	167 333	Other products for human consumption
Дуван и цигарете	167 902	216 109	276 833	309 164	348 559	Tobacco and cigarettes
Текстил, одјећа, рубље и остала одјевна галантерија	33 841	57 410	53 705	40 795	39 580	Textile, clothing, underwear and other clothing fancy goods
Обућа и кожна галантерија	20 423	24 520	39 099	44 277	35 695	Footwear and fancy leather goods
Намјештај, теписи и подне облоге	29 796	33 543	34 601	29 537	29 006	Furniture, carpets and floor-plates
Електрични апарати за домаћинство, радио и ТВ уређаји	71 381	77 384	98 926	61 657	66 739	Electrical household apparatus, radio and TV sets
Порцулан и стакло	9 629	11 663	15 316	12 122	14 660	Porcelain and glass
Лакови, боје, зидни тапети и средства за чишћење у домаћинству	39 617	49 509	59 105	50 954	53 205	Lacquers, dyes, wall-papers and household cleaning preparations
Парфимеријски, козметички и тоалетни производи	83 082	78 495	88 187	91 110	94 217	Perfumes, cosmetics and toilette products
Фармацеутски производи	198 093	253 800	279 653	336 689	374 067	Pharmaceutical products
Производи од папира (књиге, новине и папирна конфекција)	61 334	71 576	91 509	99 555	105 434	Paper products (books, newspapers and paper stationery)
Фотографски и оптички предмети, бицикли, музички инструменти, играчке и друго	6 935	9 712	8 216	8 738	13 139	Photographic and optical equipments, bicycles, musical instruments, toys and other
Чврста, течна и гасовита горива	450 219	444 443	584 408	1 278 225	1 803 590	Hard, liquid and gas fuels
Метални производи и руде	35 324	68 327	115 100	105 965	135 427	Metal products and ores
Дрво, грађевински материјал и санитарна опрема	198 343	232 044	335 263	246 028	238 286	Wood, construction material and sanitary equipment
Метална роба, цијеви и остала инсталациона опрема	147 630	186 537	248 356	209 377	205 553	Metal products, pipes and other installation equipment
Хемијски производи (у индустрији и пољопривреди)	79 269	102 298	174 324	92 738	110 517	Chemical products (in industry and agricultural)

2.8. ПРОМЕТ РОБЕ ПО РОБНИМ ГРУПАМА (наставак)  
TURNOVER OF GOODS BY GROUPS (continued)

у хиљ. КМ / in thous. KM

	2006	2007	2008	2009	2010	
Отпацци и остаци	16 621	14 031	19 247	7 883	18 566	Wastes and rests
Машине, уређаји и прибор (алати, пољопривредни, канцеларијски, грађевински, текстилни и други класични и компјутеризовани персонални рачунари и опрема и др.)	94 943	128 828	145 079	115 163	121 924	Machines, apparatus and accessories (tools agricultural, office, construction, textile and other, classic and computer's personal computers and equipment etc,
Моторна возила	42 916	65 755	50 046	43 421	31 467	Motor vehicles
Дијелови и прибор за моторна возила	77 152	87 434	110 898	104 528	124 661	Motor vehicle parts and accessories
Мотоцикли, дијелови и прибор за мотоцикле	1 497	2 667	4 966	3 282	8 585	Motor-cycles, motor-cycle parts and accessories
Друго	130 251	173 318	226 489	270 174	261 516	Other

**Начелник Одјељења за израду публикационих  
база података и статистичких публикација**  
Владан Сибиновић

***Head of Division for Creation of Publication  
Data Bases and Statistical Publications***  
*Vladan Sibinović*

**Рукопис припремила**  
Радмила Лазендић

***Prepared by***  
*Radmila Lazendić*

**Дизајн**  
Никола Котроман

***Design***  
*Nikola Kotroman*

**Редакциони одбор**  
Јелена Ђокић, Милка Михолјчић, Нада Јаковљевић,  
Биљана Ђукић, Богдана Радић

***Redactional Board***  
*Jelena Đokić, Milka Miholjčić, Nada Jakovljević,  
Biljana Đukić, Bogdana Radić*

**Одговара**  
Др Радмила Чичковић, директор

***Person responsible***  
*Dr Radmila Čičković, Director General*

---

Издаје Републички завод за статистику, Република Српска, Бања  
Лука, Вељка Млађеновића 12 д - Тел. 051/332-700 - Др Радмила  
Чичковић, директор - Тираж 40 - Излази годишње - Билтен је  
објављен и на Интернету на адреси: [www.rzs.rs.ba](http://www.rzs.rs.ba) -  
Е-mail: [stat@rzs.rs.ba](mailto:stat@rzs.rs.ba) - **Приликом коришћења података  
обавезно навести извор**

*Published by Republika Srpska Institute of Statistics, Banja  
Luka, Veljka Mladenovića 12 d St. - Phone: +387 51 332 700 -  
Dr Radmila Čičković, Director General - Total print run copies 40  
- Yearly periodicity - The Bulliten is available on the Internet at:  
[www.rzs.rs.ba](http://www.rzs.rs.ba) - E-mail: [stat@rzs.rs.ba](mailto:stat@rzs.rs.ba) - **These data can be  
used provided the source is acknowledged***

---