

УНУТРАШЊА ТРГОВИНА

DOMESTIC TRADE



СТАТИСТИЧКИ БИЛТЕН
STATISTICAL BULLETIN

9



УНУТРАШЊА ТРГОВИНА

DOMESTIC TRADE

Број: 9
No: 9

СТАТИСТИЧКИ БИЛТЕН
STATISTICAL BULLETIN

Бања Лука
Banja Luka

2013

НАЧЕЛНИК ОДЈЕЉЕЊА ЗА ИЗРАДУ ПУБЛИКАЦИОНИХ БАЗА ПОДАТАКА И СТАТИСТИЧКИХ ПУБЛИКАЦИЈА: Владан Сибиновић
HEAD OF DIVISION FOR CREATION OF PUBLICATION DATA BASES AND STATISTICAL PUBLICATIONS: Vladan Sibinović

РУКОПИС ПРИПРЕМИЛА: Радмила Лазендић
PREPARED BY: Radmila Lazendić

ДИЗАЈН: Александра Зеџ
DESIGN: Aleksandra Zec

ПРЕВОД: Јелена Кандић
TRANSLATION: Jelena Kandić

РЕДАКЦИОНИ ОДБОР: Јелена Ђокић, Милка Михолјчић, Нада Малиновић, Биљана Ђукић, Богдана Радић
REDACTIONAL BOARD: Jelena Đokić, Milka Miholjčić, Nada Malinović, Biljana Đukić, Bogdana Radić

ОДГОВАРА: Др Радмила Чичковић, директор
PERSON RESPONSIBLE: Radmila Čičković, PhD, Director

ПРЕДГОВОР

Републички завод за статистику у овом Билтену објављује податке о трговинској мрежи, запосленом особљу и промету робе у трговини на мало и велико у Републици Српској. Подаци су прикупљени Тромјесечним извјештајем трговинских и других предузећа која се баве трговином на мало и велико.

Подаци су дати за ниво Републике Српске. Грађа у Билтену је изложена у два поглавља: 1. Трговина на мало и 2. Трговина на велико. Приказани су подаци о промету робе, запосленом особљу и продавницама.

Ради правилног коришћења података у Билтену су дата и основна методолошка објашњења.

Др Радмила Чичковић
Директор
Републичког завода за статистику

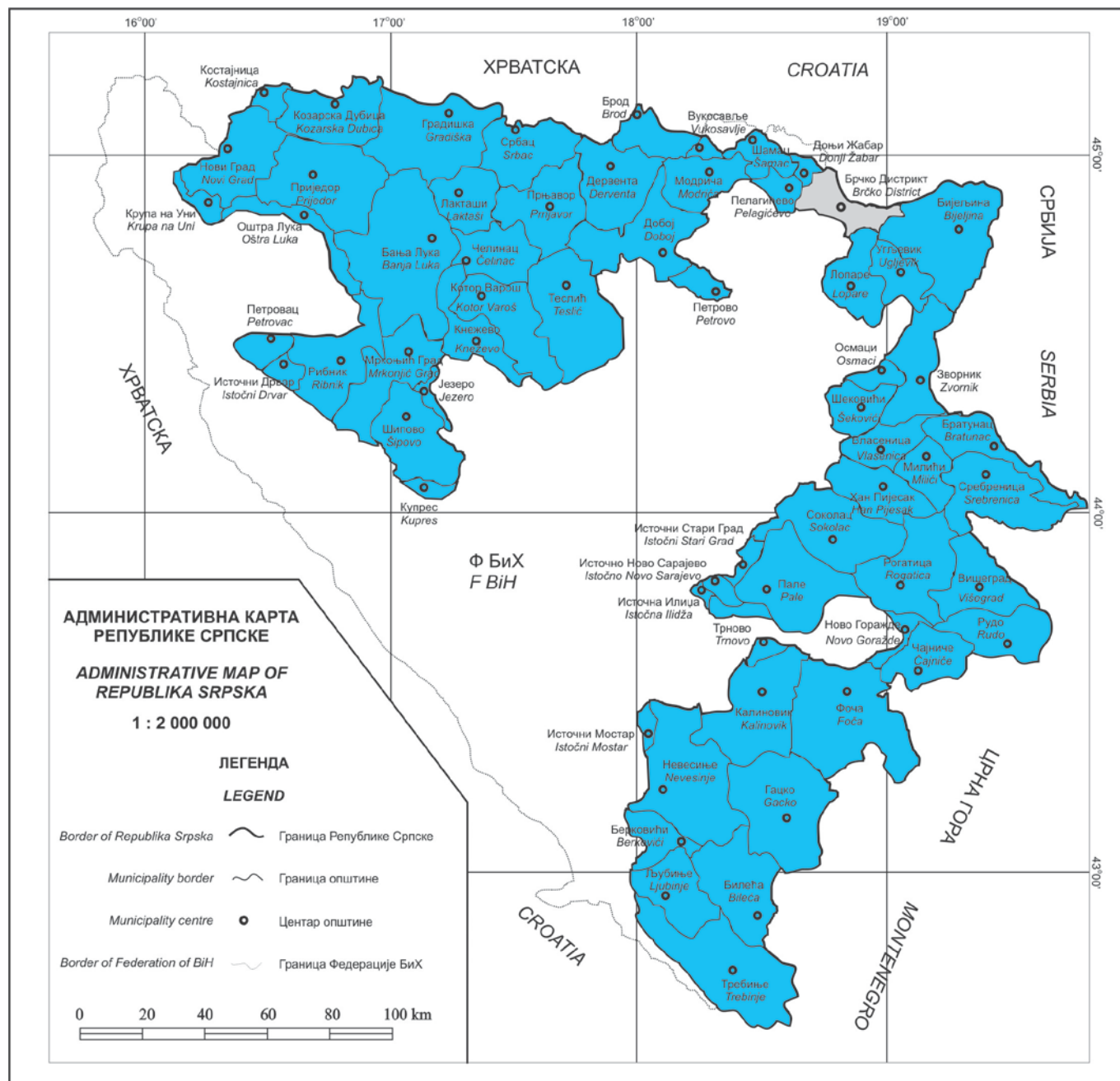
Radmila Čičković, PhD
Director
Republika Srpska Institute of Statistics

FOREWORD

In this Bulletin Republika Srpska Institute of Statistics publishes data on trade network, employees and turnover of goods in retail and wholesale trade in Republika Srpska. Data are obtained through the Quarterly report on trade and other enterprises engaged in retail and wholesale trade.

All data are given for the level of Republika Srpska. Topics are presented in two chapters: 1. Retail trade and 2. Wholesale trade. Data presented are those on turnover of goods, employees and stores.

Main methodological explanations are also given in this Bulletin for correct use of data.



САДРЖАЈ CONTENTS

Страна
Page

Предговор <i>Foreword</i>	3
Методолошка објашњења <i>Methodological explanations</i>	6
1. ТРГОВИНА НА МАЛО <i>RETAIL TRADE</i>	7
1.1. Општи преглед <i>Summary</i>	7
1.2. Укупан промет <i>Total turnover</i>	7
1.3. Структура промета <i>Turnover structure</i>	9
1.4. Продавнице <i>Stores</i>	11
1.5. Запослени <i>Employees</i>	12
1.6. Структура запослених <i>Employees structure</i>	13
1.7. Промет према начину плаћања <i>Turnover by payment method</i>	15
1.8. Промет по тромјесечјима у 2012. години <i>Turnover by quarter in 2012</i>	18
1.9. Промет робе по робним групама <i>Turnover of goods by group</i>	19
1.10. Промет по општинама <i>Turnover by municipality</i>	21
2. ТРГОВИНА НА ВЕЛИКО <i>WHOLESALE</i>	23
2.1. Општи преглед <i>Summary</i>	23
2.2. Укупан промет <i>Total turnover</i>	23
2.3. Структура промета <i>Turnover structure</i>	25
2.4. Запослени <i>Employees</i>	27
2.5. Структура запослених <i>Employees structure</i>	28
2.6. Промет по врстама купаца <i>Turnover by type of buyers</i>	30
2.7. Промет по тромјесечјима у 2012. години <i>Turnover by quarter in 2012</i>	33
2.8. Промет робе по робним групама <i>Turnover of goods by group</i>	34

МЕТОДОЛОШКА ОБЈАШЊЕЊА

Извори података

Подаци који су објављени у овом Билтену прикупљени су Тромјесечним извјештајем трговинских и других предузећа која се баве прометом робе на мало и велико (образац: ТРГ-15).

Обухватност и упоредивост

Истраживањима статистике унутрашње трговине обухваћена су сва предузећа која се баве прометом робе на мало и велико.

Подаци о продавницама, запосленом особљу и промету исказани су по областима и гранама дјелатности, КДБих 2010 која у потпуности одговара ЕУ Класификацији NACE Rev-2.

Дефиниција неких појмова и обиљежја

Под **прометом робе на мало** подразумева се продаја робе крајњим потрошачима, првенствено становништву за личну потрошњу.

Продавница је локал (просторија) или посебан објект у коме се прима, излаже и продаје роба на мало. Обухватају се следећи типови продавница: класична продавница, робна кућа, самоуслуга, киоск, пумпна станица за течено гориво, као и продавнице за дисконтну продају робе.

Под **запосленим** особљем подразумевају се лица која искључиво или претежно раде на пословима трговине на мало и велико. Подаци се дају на основу кадровске евиденције са стањем на крају године.

Под **прометом робе на велико** подразумева се продаја робе трговини на мало и тзв, великим потрошачима-производним и другим предузећима и установама који купују робу ради прераде, дораде или сопствене потрошње. У промет робе на велико укључује се и продаја с консигнационих складишта и транзитни промет (ако је прокњижен у књигама продавца).

Знакови

- нема појаве
- 0 податак је мањи од 0,5 од дате јединице мјере
- ¹⁾ ознака за напомену

METHODOLOGICAL EXPLANATIONS

Sources of data

Data published in this Bulletin were obtained through the Quarterly report of trade and other enterprises engaged in retail and wholesale turnover of goods (form: TRG-15).

Coverage and comparability

All enterprises engaged in retail and wholesale trade of goods are covered by surveys of domestic trade statistics.

Data on stores, employees and turnover are shown by division and branch of activities of the Classification of Activities of BH 2010 which is completely harmonised with the EU classification NACE Rev 2.

Definitions of certain concepts and characteristics

Retail turnover of goods is sale of goods to final consumers, mainly to population for personal consumption.

Stores are premises or separate facilities where goods are received, exhibited and sold in retail trade. The following types of shops are included: classic shops, department stores, supermarkets, stands and gas stations for liquid fuel, as well as discount shops.

Employees are persons who work exclusively or predominantly in retail and wholesale trade. Data are obtained on the basis of records on personnel at the end of year.

Wholesale turnover of goods is sale of goods to retail trade and to so-called big consumers-enterprises engaged in production and other enterprises and institutions purchasing goods for purpose of processing, sale or their own consumption. Wholesale turnover of goods includes also sale from consignment warehouses and transit turnover (if recorded in accounting records of the seller).

Symbols

- no occurrence
- 0 data is lower than 0.5 of the given unit of measure
- ¹⁾ footnote

1. ТРГОВИНА НА МАЛО
RETAIL TRADE1.1. ОПШТИ ПРЕГЛЕД
SUMMARY

хиљ. КМ/ thous. KM

	Продавнице Stores	Запослени Employees	Промет Turnover	Промет по продавници Turnover per store	Промет по запосленом Turnover per employee
2008	5 155	19 010	3 663 607	711	193
2009	5 094	18 185	3 291 977	646	181
2010	5 008	18 399	3 513 862	702	191
2011	4 873	18 345	3 791 338	778	207
2012	4 697	18 073	3 878 987	826	215

1.2. УКУПАН ПРОМЕТ
TOTAL TURNOVER

хиљ. КМ/ thous. KM

	2008	2009	2010	2011	2012	
УКУПНО	3 663 607	3 291 977	3 513 862	3 791 338	3 878 987	TOTAL
Дјелатност предузећа која се баве трговином на мало						Activity of enterprises engaged in retail trade
Трговина на велико и мало моторним возилима и мотоциклима; поправка моторних возила и мотоцикала	178 311	161 639	168 643	172 182	156 937	Wholesale and retail trade of motor vehicles and motorcycles; repair of motor vehicles and motorcycles
Трговина на велико, осим трговине моторним возилима и мотоциклима	918 452	733 209	669 829	683 669	720 343	Wholesale trade, except trade of motor vehicles and motorcycles
Трговина на мало, осим трговине моторним возилима и мотоциклима	2 293 759	2 173 020	2 455 215	2 701 785	2 746 502	Wholesale trade, except trade of motor vehicles and motorcycles
Прерађивачка индустрија	151 427	131 445	142 774	147 241	177 000	Manufacturing
Пољопривреда, шумарство и риболов	11 948	7 632	7 273	7 288	20 338	Agriculture, forestry and fishing
Остале дјелатности	109 709	85 033	70 128	79 173	57 866	Other activities
Грана дјелатности у трговини на мало						Groups of retail trade activities
Трговина на мало моторним возилима	94 713	82 371	82 688	80 071	73 806	Retail trade of motor vehicles
Трговина на мало дијеловима и прибором за моторна возила	94 352	90 329	94 984	100 876	100 926	Retail trade of motor vehicles parts and accessories

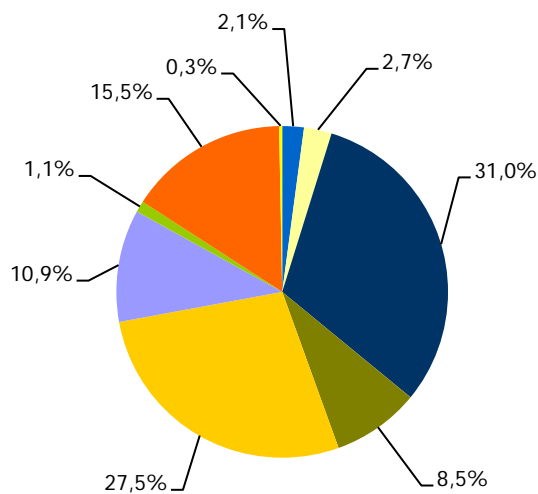
1.2. УКУПАН ПРОМЕТ (наставак)
TOTAL TURNOVER (continued)

хиљ. КМ/thous. KM

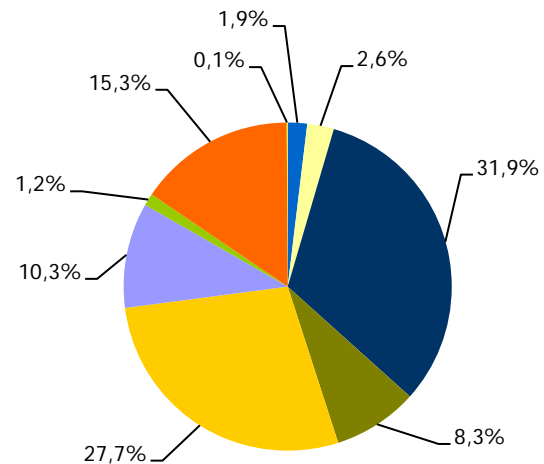
	2008	2009	2010	2011	2012	
Трговина на мало мотоциклима, дијелова и прибора за мотоцикле	2 823	1 127	1 342	693	1 143	Retail trade of motorcycles, related parts and accessories
Трговина на мало у неспецијализованим продавницама	1 083 351	1 067 385	1 056 556	1 176 999	1 234 067	Retail trade in non-specialised stores
Трговина на мало храном, пићима и дуванским производима у специјализованим продавницама	382 091	350 309	340 164	321 252	321 674	Retail trade of food, beverages and tobacco products in specialised stores
Трговина на мало моторним горивима у специјализованим продавницама	978 012	774 933	927 700	1 042 984	1 073 966	Retail trade of motor fuels in specialised stores
Трговина на мало информационом и комуникационом опремом у специјализованим продавницама	21 517	15 351	15 139	13 920	27 738	Retail trade of information and communication equipment in specialised stores
Трговина на мало осталом опремом за домаћинство у специјализованим продавницама	492 173	420 154	415 491	412 278	400 337	Retail trade of other household equipment in specialised stores
Трговина на мало производима за културу и рекреацију у специјализованим продавницама	40 527	33 303	39 133	42 175	45 624	Retail trade of cultural and recreation goods in specialised stores
Трговина на мало осталом робом у специјализованим продавницама	470 978	452 867	534 629	589 711	590 556	Retail trade of other goods in specialised stores
Трговина на мало на тезгама и пијацама	-	-	180	3	-	Retail trade via stalls and markets
Трговина на мало изван продавница, тезги и пијаца	3 070	3 849	5 857	10 377	9 150	Retail trade out of stores, stalls and market places

1.3. СТРУКТУРА ПРОМЕТА
TURNOVER STRUCTURE

	2008	2009	2010	2011	2012	%
УКУПНО	100,0	100,0	100,0	100,0	100,0	TOTAL
Трговина на мало моторним возилима	2,6	2,5	2,4	2,1	1,9	Retail trade of motor vehicles
Трговина на мало дијеловима и прибором за моторна возила	2,6	2,7	2,7	2,7	2,6	Retail trade of motor vehicles' parts and accessories
Трговина на мало мотоцикала, дијелова и прибора за мотоцикле	0,1	0,0	0,0	0,0	0,0	Retail trade of motor cycles and related parts and accessories
Трговина на мало у неспецијализованим продавницама	29,6	32,4	30,1	31,0	31,9	Retail trade in non-specialised stores
Трговина на мало храном, пићима и дуванским производима у специјализованим продавницама	10,4	10,6	9,7	8,5	8,3	Retail trade of food, beverages and tobacco products in specialised stores
Трговина на мало моторним горивима у специјализованим продавницама	26,7	23,6	26,4	27,5	27,7	Retail trade of motor fuels in specialised stores
Трговина на мало информационом и комуникационом опремом у специјализованим продавницама	0,6	0,5	0,4	0,4	0,7	Retail trade of information and communication equipment in specialised stores
Трговина на мало осталом опремом за домаћинство у специјализованим продавницама	13,4	12,8	11,8	10,9	10,3	Retail trade of other household equipment in specialised stores
Трговина на мало производима за културу и рекреацију у специјализованим продавницама	1,1	1,0	1,1	1,1	1,2	Retail trade of cultural and recreation goods in specialised stores
Трговина на мало осталом робом у специјализованим продавницама	12,8	13,8	15,2	15,5	15,3	Retail trade of other goods in specialised stores
Трговина на мало на тезгама и пијацама	-	-	0,0	0,0	-	Retail trade via stalls and market places
Трговина на мало изван продавница, тезги и пијаца	0,1	0,1	0,2	0,3	0,1	Retail trade out of stores, stalls and market places



2011



2012

■ Трговина на мало моторним возилима

■ Трговина на мало дијеловима и прибором за моторна возила

■ Трговина на мало у неспецијализованим продавницама

■ Трговина на мало храном, пићима и дуванским производима у специјализованим продавницама

■ Трговина на мало моторним горивима у специјализованим продавницама

■ Трговина на мало осталом опремом за домаћинство у специјализованим продавницама

■ Трговина на мало производима за културу и рекреацију у специјализованим продавницама

■ Трговина на мало осталом робом у специјализованим продавницама

■ Трговина на мало изван продавница, тезги и пијаца

■ Retail trade of motor vehicles

■ Retail trade of motor vehicles' parts and accessories

■ Retail trade in non-specialised stores

■ Retail trade of food, beverages and tobacco products in specialised stores

■ Retail trade of motor fuels in specialised stores

■ Retail trade of other household equipment in specialised stores

■ Retail trade of cultural and recreation goods in specialised stores

■ Retail trade of other goods in specialised stores

■ Retail trade out of stores, stalls and market places

Графикон 1. Структура промета
Graph 1. Turnover structure

1.4. ПРОДАВНИЦЕ
STORES

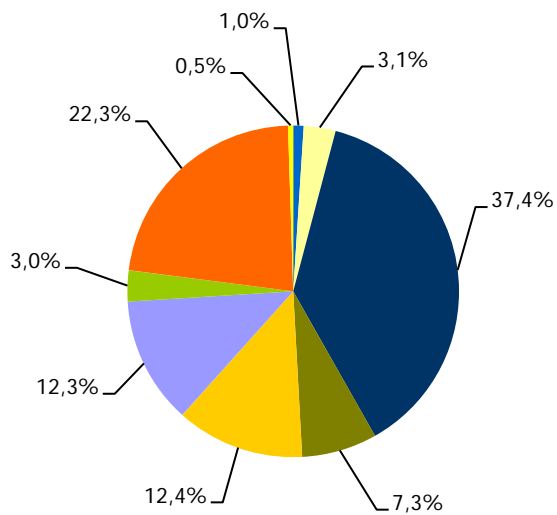
	2008	2009	2010	2011	2012	
УКУПНО	5 155	5 094	5 008	4 873	4 697	TOTAL
Дјелатност предузећа која се баве трговином на мало						Activity of enterprises engaged in retail trade
Трговина на велико и мало моторним возилима и мотоциклима; поправка моторних возила и мотоцикала	312	343	313	290	263	Wholesale and retail trade of motor vehicles and motorcycles; repair of motor vehicles and motorcycles
Трговина на велико, осим трговине моторним возилима и мотоциклима	1 233	1 112	998	997	1 046	Wholesale trade, except of motor vehicles and motorcycles
Трговина на мало, осим трговине моторним возилима и мотоциклима	2 948	2 984	3 033	2 973	2 771	Retail trade, except of motor vehicles and motorcycles
Прерађивачка индустрија	412	420	452	407	418	Manufacturing
Пољопривреда, шумарство и риболов	74	45	48	39	57	Agriculture, forestry and fishing
Остале дјелатности	176	190	164	167	142	Other activities
Грана дјелатности у трговини на мало						Groups of retail trade activities
Трговина на мало моторним возилима	83	98	69	64	58	Retail trade of motor vehicles
Трговина на мало дијеловима и прибором за моторна возила	250	256	258	240	225	Retail trade of motor vehicles' parts and accessories
Трговина на мало мотоцикала, дијелова и прибора за мотоцикле	3	7	9	5	8	Retail trade of motorcycles, related parts and accessories
Трговина на мало у неспецијализованим продавницама	1 187	1 100	1 037	1 024	1 010	Retail trade in non-specialised stores
Трговина на мало храном, пићима и дуванским производима у специјализованим продавницама	592	589	600	521	524	Retail trade of food, beverages and tobacco products in specialised stores
Трговина на мало моторним горивима у специјализованим продавницама	473	469	483	487	477	Retail trade of motor fuels in specialised stores
Трговина на мало информационом и комуникационом опремом у специјализованим продавницама	73	54	54	54	53	Retail trade of information and communication equipment in specialised stores
Трговина на мало осталом опремом за домаћинство у специјализованим продавницама	906	903	839	789	762	Retail trade of other household equipment in specialised stores
Трговина на мало производима за културу и рекреацију у специјализованим продавницама	317	309	229	242	184	Retail trade of cultural and recreation goods in specialised stores
Трговина на мало осталом робом у специјализованим продавницама	1 262	1 298	1 407	1 426	1 373	Retail trade of other goods in specialised stores
Трговина на мало на тезгама и пијацама	-	-	2	1	-	Retail trade via stalls and market places
Трговина на мало изван продавница, тезги и пијаца	9	11	21	20	23	Retail trade out of stores, stalls and market places

1.5. ЗАПОСЛЕНИ
EMPLOYEES

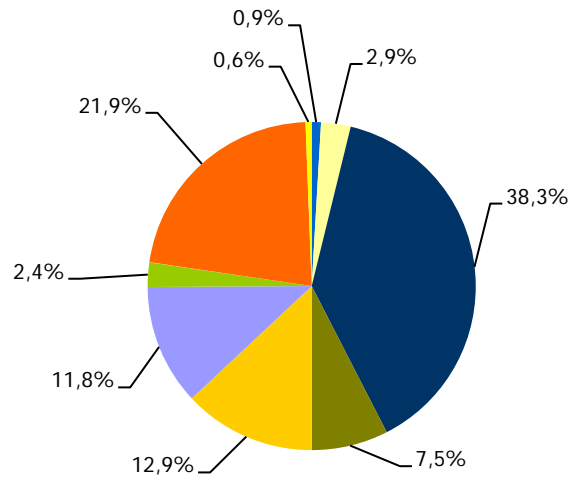
	2008	2009	2010	2011	2012	
УКУПНО	19 010	18 185	18 399	18 345	18 073	TOTAL
Дјелатност предузећа која се баве трговином на мало						Activity of enterprises engaged in retail trade
Трговина на велико и мало моторним возилима и мотоциклима; поправка моторних возила и мотоцикала	727	792	739	720	653	Wholesale and retail trade of motor vehicles and motorcycles; repair of motor vehicles and motorcycles
Трговина на велико, осим трговине моторним возилима и мотоциклима	4 048	3 472	3 163	3 294	3 611	Wholesale trade, except of motor vehicles and motorcycles
Трговина на мало, осим трговине моторним возилима и мотоциклима	12 384	12 312	13 006	13 039	12 450	Retail trade, except of motor vehicles and motorcycles
Прерађивачка индустрија	1 042	962	1 003	880	916	Manufacturing
Пољопривреда, шумарство и риболов	122	75	76	55	97	Agriculture, forestry and fishing
Остале дјелатности	687	572	412	357	346	Other activities
Грана дјелатности у трговини на мало						Groups of retail trade activities
Трговина на мало моторним возилима	254	265	212	180	169	Retail trade of motor vehicles
Трговина на мало дијеловима и прибором за моторна возила	516	555	556	564	527	Retail trade of motor vehicles' parts and accessories
Трговина на мало мотоцикала, дијелова и прибора за мотоцикле	6	8	14	7	10	Retail trade of motorcycles, related parts and accessories
Трговина на мало у неспецијализованим продавницама	7 138	6 462	6 446	6 852	6 931	Retail trade in non-specialised stores
Трговина на мало храном, пићима и дуванским производима у специјализованим продавницама	1 564	1 616	1 596	1 336	1 359	Retail trade of food, beverages and tobacco products in specialised stores
Трговина на мало моторним горивима у специјализованим продавницама	2 276	2 190	2 410	2 280	2 329	Retail trade of motor fuels in specialised stores
Трговина на мало информационом и комуникационом опремом у специјализованим продавницама	165	114	129	119	122	Retail trade of information and communication equipment in specialised stores
Трговина на мало осталом опремом за домаћинство у специјализованим продавницама	2 930	2 684	2 404	2 256	2 126	Retail trade of other household equipment in specialised stores
Трговина на мало производима за културу и рекреацију у специјализованим продавницама	762	661	487	558	428	Retail trade of cultural and recreation goods in specialised stores
Трговина на мало осталом робом у специјализованим продавницама	3 383	3 597	4 087	4 092	3 959	Retail trade of other goods in specialised stores
Трговина на мало на тезгама и пијацама	-	-	5	1	-	Retail trade via stalls and market places
Трговина на мало изван продавница, тезги и пијаца	16	33	53	100	113	Retail trade out of stores, stalls and market places

1.6. СТРУКТУРА ЗАПОСЛЕНИХ
EMPLOYEES STRUCTURE

	2008	2009	2010	2011	2012	%
УКУПНО	100,0	100,0	100,0	100,0	100,0	TOTAL
Трговина на мало моторним возилима	1,3	1,5	1,2	1,0	0,9	Retail trade of motor vehicles
Трговина на мало дијеловима и прибором за моторна возила	2,7	3,1	3,0	3,1	2,9	Retail trade of motor vehicles' parts and accessories
Трговина на мало мотоцикала, дијелова и прибора за мотоцикле	0,0	0,0	0,1	0,0	0,1	Retail trade of motorcycles, related parts and accessories
Трговина на мало у неспецијализованим продавницама	37,6	35,5	35,0	37,4	38,3	Retail trade in non-specialised stores
Трговина на мало храном, пићима и дуванским производима у специјализованим продавницама	8,2	8,9	8,7	7,3	7,5	Retail trade of food, beverages and tobacco products in specialised stores
Трговина на мало моторним горивима у специјализованим продавницама	12,0	12,0	13,1	12,4	12,9	Retail trade of motor fuels in specialised stores
Трговина на мало информационом и комуникационом опремом у специјализованим продавницама	0,9	0,6	0,7	0,7	0,7	Retail trade of information and communication equipment in specialised stores
Трговина на мало осталом опремом за домаћинство у специјализованим продавницама	15,4	14,8	13,1	12,3	11,8	Retail trade of other household equipment in specialised stores
Трговина на мало производима за културу и рекреацију у специјализованим продавницама	4,0	3,6	2,6	3,0	2,4	Retail trade of cultural and recreation goods in specialised stores
Трговина на мало осталом робом у специјализованим продавницама	17,8	19,8	22,2	22,3	21,9	Retail trade of other goods in specialised stores
Трговина на мало на тезгама и пијацама	-	-	0,0	0,0	-	Retail trade via stalls and market places
Трговина на мало изван продавница, тезги и пијаца	0,1	0,2	0,3	0,5	0,6	Retail trade out of stores, stalls and market places



2011



2012

■ Трговина на мало моторним возилима

■ Трговина на мало дијеловима и прибором за моторна возила

■ Трговина на мало у неспецијализованим продавницама

■ Трговина на мало храном, пићима и дуванским производима у специјализованим продавницама

■ Трговина на мало моторним горивима у специјализованим продавницама

■ Трговина на мало осталом опремом за домаћинство у специјализованим продавницама

■ Трговина на мало производима за културу и рекреацију у специјализованим продавницама

■ Трговина на мало осталом робом у специјализованим продавницама

■ Трговина на мало изван продавница, тезги и пијаца

■ Retail trade of motor vehicles

■ Retail trade of motor vehicles' parts and accessories

■ Retail trade in non-specialised stores

■ Retail trade of food, beverages and tobacco products in specialised stores

■ Retail trade of motor fuels in specialised stores

■ Retail trade of other household equipment in specialised stores

■ Retail trade of cultural and recreation goods in specialised stores

■ Retail trade of other goods in specialised stores

■ Retail trade out of stores, stalls and market places

Графикон 2. Структура запослених
Graph 2. Employees structure

1.7. ПРОМЕТ ПРЕМА НАЧИНУ ПЛАЋАЊА
TURNOVER BY PAYMENT METHOD

хиљ. КМ/ thous. KM

	2008	2009	2010	2011	2012	
УКУПНО	3 663 607	3 291 977	3 513 862	3 791 338	3 878 987	TOTAL
Продаја за готов новац	3 052 883	2 806 070	2 979 843	3 179 239	3 268 968	Sale for cash
Дјелатност предузећа која се баве трговином на мало						Activity of enterprises engaged in retail trade
Трговина на велико и мало моторним возилима и мотоциклима; поправка моторних возила и мотоцикала	111 098	106 992	110 715	112 346	104 967	Wholesale and retail trade of motor vehicles and motorcycles; repair of motor vehicles and motorcycles
Трговина на велико, осим трговине моторним возилима и мотоциклима	793 821	652 019	590 904	602 916	641 924	Wholesale trade, except of motor vehicles and motorcycles
Трговина на мало, осим трговине моторним возилима и мотоциклима	1 941 757	1 874 175	2 096 981	2 269 286	2 300 036	Retail trade, except of motor vehicles and motorcycles
Прерађивачка индустрија	133 767	117 007	129 987	138 596	165 112	Manufacturing
Пољопривреда, шумарство и риболов	9 236	6 845	6 366	6 581	18 675	Agriculture, forestry and fishing
Остале дјелатности	63 205	49 033	44 890	49 515	38 256	Other activities
Грана дјелатности у трговини на мало						Groups of retail trade activities
Трговина на мало моторним возилима	42 349	38 416	37 187	34 403	34 324	Retail trade of motor vehicles
Трговина на мало дијеловима и прибором за моторна возила	73 869	72 242	75 257	81 057	83 917	Retail trade of motor vehicles' parts and accessories
Трговина на мало мотоцикала, дијелова и прибора за мотоцикле	1 672	891	1 152	677	1 143	Retail trade of motorcycles, related parts and accessories
Трговина на мало у неспецијализованим продавницама	1 039 462	1 023 596	1 017 385	1 120 478	1 177 084	Retail trade in non-specialised stores
Трговина на мало храном, пићима и дуванским производима у специјализованим продавницама	348 157	325 612	316 286	300 497	297 874	Retail trade of food, beverages and tobacco products in specialised stores
Трговина на мало моторним горивима у специјализованим продавницама	702 437	576 530	704 658	757 456	803 725	Retail trade of motor fuels in specialised stores
Трговина на мало информационом и комуникационом опремом у специјализованим продавницама	17 108	11 007	11 350	10 206	13 042	Retail trade of information and communication equipment in specialised stores
Трговина на мало осталом опремом за домаћинство у специјализованим продавницама	409 723	354 366	351 366	355 494	341 791	Retail trade of other household equipment in specialised stores
Трговина на мало производима за културу и рекреацију у специјализованим продавницама	33 839	28 856	35 783	39 314	42 468	Retail trade of cultural and recreation goods in specialised stores
Трговина на мало осталом робом у специјализованим продавницама	382 372	371 889	426 316	476 865	470 452	Retail trade of other goods in specialised stores
Трговина на мало на тезгама и пијацама	-	-	153	3	-	Retail trade via stalls and market places
Трговина на мало изван продавница, тезги и пијаца	1 895	2 664	2 951	2 788	3 149	Retail trade out of stores, stalls and market places

1.7. ПРОМЕТ ПРЕМА НАЧИНУ ПЛАЋАЊА (наставак)
TURNOVER BY PAYMENT METHOD (continued)

хиљ. КМ/ thous. KM

	2008	2009	2010	2011	2012	
Продаја на потрошачки кредит	65 436	52 862	43 466	53 222	95 985	Consumer credit sale
Дјелатност предузећа која се баве трговином на мало						Activity of enterprises engaged in retail trade
Трговина на велико и мало моторним возилима и мотоциклима; поправка моторних возила и мотоцикала	14 374	5 798	3 556	1 452	859	Wholesale and retail trade of motor vehicles and motorcycles; repair of motor vehicles and motorcycles
Трговина на велико, осим трговине моторним возилима и мотоциклима	16 893	9 475	6 766	8 296	12 495	Wholesale trade, except of motor vehicles and motorcycles
Трговина на мало, осим трговине моторним возилима и мотоциклима	30 722	32 926	28 866	41 476	80 852	Retail trade, except of motor vehicles and motorcycles
Прерађивачка индустрија	1 713	3 178	2 665	396	484	Manufacturing
Пољопривреда, шумарство и риболов	702	1	-	1	1	Agriculture, forestry and fishing
Остале дјелатности	1 033	1 484	1 612	1 602	1 293	Other activities
Грана дјелатности у трговини на мало						Groups of retail trade activities
Трговина на мало моторним возилима	14 299	5 827	3 549	1 446	718	Retail trade of motor vehicles
Трговина на мало дијеловима и прибором за моторна возила	114	-	7	6	141	Retail trade of motor vehicles' parts and accessories
Трговина на мало мотоцикала, дијелова и прибора за мотоцикле	3	-	-	-	-	Retail trade of motorcycles, related parts and accessories
Трговина на мало у неспецијализованим продавницама	10 310	5 917	3 151	2 178	2 943	Retail trade in non-specialised stores
Трговина на мало храном, пићима и дуванским производима у специјализованим продавницама	466	329	1 355	2 406	327	Retail trade of food, beverages and tobacco in specialised stores
Трговина на мало моторним горивима у специјализованим продавницама	10 739	15 854	7 992	18 299	60 959	Retail trade of motor fuels in specialised stores
Трговина на мало информационом и комуникационом опремом у специјализованим продавницама	1 287	391	542	725	701	Retail trade of information and communication equipment in specialised stores
Трговина на мало осталом опремом за домаћинство у специјализованим продавницама	17 384	12 313	13 512	9 438	11 693	Retail trade of other household equipment in specialised stores
Трговина на мало производима за културу и рекреацију у специјализованим продавницама	142	98	558	622	585	Retail trade of cultural and recreation goods in specialised stores
Трговина на мало осталом робом у специјализованим продавницама	10 451	11 918	10 514	11 425	12 037	Retail trade of other goods in specialised stores
Трговина на мало на тезгама и пијацама	-	-	-	-	-	Retail trade via stalls and market places
Трговина на мало изван продавница, тезги и пијаца	240	215	2 285	6 677	5 880	Retail trade out of stores, stalls and market places

1.7. ПРОМЕТ ПРЕМА НАЧИНУ ПЛАЋАЊА (наставак)
TURNOVER BY PAYMENT METHOD (continued)

хиљ. КМ/ thous. KM

	2008	2009	2010	2011	2012	
Продаја вирманом и на бариране чекове	545 288	433 045	490 553	558 877	514 034	Sale through transfer order and crossed cheques
Дјелатност предузећа која се баве трговином на мало						Activity of enterprises engaged in retail trade
Трговина на велико и мало моторним возилима и мотоциклима; поправка моторних возила и мотоцикала	52 840	48 849	54 372	58 384	51 111	Wholesale and retail trade of motor vehicles and motorcycles; repair of motor vehicles and motorcycles
Трговина на велико, осим трговине моторним возилима и мотоциклима	107 739	71 715	72 159	72 457	65 925	Wholesale trade, except of motor vehicles and motorcycles
Трговина на мало, осим трговине моторним возилима и мотоциклима	321 281	265 919	329 367	391 023	365 613	Retail trade, except of motor vehicles and motorcycles
Прерађивачка индустрија	15 947	11 259	10 122	8 249	11 404	Manufacturing
Пољопривреда, шумарство и риболов	2 010	785	907	706	1 662	Agriculture, forestry and fishing
Остале дјелатности	45 471	34 516	23 627	28 056	18 318	Other activities
Грана дјелатности у трговини на мало						Groups of retail trade activities
Трговина на мало моторним возилима	38 066	38 128	41 952	44 222	38 763	Retail trade of motor vehicles
Трговина на мало дијеловима и прибором за моторна возила	20 368	18 088	19 720	19 812	16 868	Retail trade of motor vehicles' parts and accessories
Трговина на мало мотоцикала, дијелова и прибора за мотоцикле	1 148	236	190	16	-	Retail trade of motorcycles, related parts and accessories
Трговина на мало у неспецијализованим продавницама	33 579	37 871	36 020	54 343	54 040	Retail trade in non-specialised stores
Трговина на мало храном, пићима и дуванским производима у специјализованим продавницама	33 467	24 367	22 523	18 349	23 473	Retail trade of food, beverages and tobacco products in specialised stores
Трговина на мало моторним горивима у специјализованим продавницама	264 836	182 548	215 050	267 229	209 282	Retail trade of motor fuels in specialised stores
Трговина на мало информационом и комуникационом опремом у специјализованим продавницама	3 122	3 953	3 247	2 989	13 995	Retail trade of information and communication equipment in specialised stores
Трговина на мало осталом опремом за домаћинство у специјализованим продавницама	65 065	53 475	50 613	47 345	46 853	Retail trade of other household equipment in specialised stores
Трговина на мало производима за културу и рекреацију у специјализованим продавницама	6 546	4 349	2 792	2 239	2 570	Retail trade of cultural and recreation goods in specialised stores
Трговина на мало осталом робом у специјализованим продавницама	78 156	69 061	97 798	101 422	108 068	Retail trade of other goods in specialised stores
Трговина на мало на тезгама и пијацама	-	-	28	-	-	Retail trade via stalls and market places
Трговина на мало изван продавница, тезги и пијаца	935	970	621	912	121	Retail trade out of stores, stalls and market places

1.8. ПРОМЕТ ПО ТРОМЈЕСЕЧЈИМА У 2012. ГОДИНИ
TURNOVER BY QUARTERS IN 2012

хиљ. КМ/ thous. KM

	Укупно Total	Тромјесечје Quarter				
		I	II	III	IV	
УКУПНО	3 878 987	791 882	1 008 303	1 081 051	997 751	TOTAL
Дјелатност предузећа која се баве трговином на мало						Activity of enterprises engaged in retail trade
Трговина на велико и мало моторним возилима и мотоциклима; поправка моторних возила и мотоцикала	156 937	31 657	43 274	40 947	41 059	Wholesale and retail trade of motor vehicles and motorcycles; repair of motor vehicles and motorcycles
Трговина на велико, осим трговине моторним возилима и мотоциклима	720 343	138 822	196 610	204 278	180 633	Wholesale trade, except of motor vehicles and motorcycles
Трговина на мало, осим трговине моторним возилима и мотоциклима	2 746 502	573 186	702 501	764 627	706 187	Retail trade, except of motor vehicles and motorcycles
Прерађивачка индустрија	177 000	31 969	44 469	50 481	50 081	Manufacturing
Пољопривреда, шумарство и риболов	20 338	4 292	6 583	4 535	4 927	Agriculture, forestry and fishing
Остале дјелатности	57 866	11 956	14 865	16 182	14 864	Other activities
Грана дјелатности у трговини на мало						Groups of retail trade activities
Трговина на мало моторним возилима	73 806	16 217	22 819	19 785	14 984	Retail trade of motor vehicles
Трговина на мало дијеловима и прибором за моторна возила	100 926	19 019	25 158	25 492	31 256	Retail trade of motor vehicles parts
Трговина на мало мотоцикала, дијелова и прибора за мотоцикле	1 143	122	463	415	143	Retail trade of motorcycles, related parts and accessories
Трговина на мало у неспецијализованим продавницама	1 234 067	260 704	308 467	339 807	325 089	Retail trade in non-specialised stores
Трговина на мало храном, пићима и дуванским производима у специјализованим продавницама	321 674	60 913	83 687	96 877	80 197	Retail trade of food, beverages and tobacco products in specialised stores
Трговина на мало моторним горивима у специјализованим продавницама	1 073 966	220 971	277 631	309 404	265 961	Retail trade of motor fuels in specialised stores
Трговина на мало информационом и комуникационом опремом у специјализованим продавницама	26 591	2 829	2 555	2 996	18 212	Retail trade of information and communication equipment in specialised stores
Трговина на мало осталом опремом за домаћинство у специјализованим продавницама	401 484	60 665	110 518	127 790	102 511	Retail trade of other household equipment in specialised stores
Трговина на мало производима за културу и рекреацију у специјализованим продавницама	45 624	9 469	10 449	14 810	10 896	Retail trade of cultural and recreation goods in specialised stores
Трговина на мало осталом робом у специјализованим продавницама	590 556	138 815	164 198	141 848	145 696	Retail trade of other goods in specialised stores
Трговина на мало на тезгама и пијацама	-	-	-	-	-	Retail trade via stalls and market places
Трговина на мало изван продавница, тезги и пијаца	9 150	2 158	2 357	1 829	2 805	Retail trade out of stores, stalls and market places

1.9. ПРОМЕТ РОБЕ ПО РОБНИМ ГРУПАМА
TURNOVER OF GOODS BY GROUP

хил. KM/ thous. KM

	2008	2009	2010	2011	2012	
УКУПНО	3 663 607	3 291 977	3 513 862	3 791 338	3 878 987	TOTAL
Хљеб, тјестенине и пецива	58 344	62 582	59 858	65 961	70 093	Bread, pasta and pastries
Месо, риба и прерађевине	107 533	113 408	117 734	127 009	127 247	Meat, fish and processed meat
Млијеко, млијечни производи и јаја	90 594	87 580	88 354	98 092	104 877	Milk, dairy products and eggs
Уља и масти	51 096	42 209	42 658	45 427	49 291	Oils and fats
Воће и поврће (свјеже и смрзнуто)	52 696	51 567	58 439	65 359	74 180	Fruit and vegetables (fresh and frozen)
Шећер, чоколада и слаткиши	117 354	106 559	109 971	110 233	132 147	Sugar, chocolate and sweets
Кафа, чајеви, какао и зачини	76 305	69 826	68 968	72 947	74 687	Coffee, tea, cocoa and spices
Безалкохолна пића	161 682	155 620	151 252	158 597	168 392	Non-alcoholic drinks
Алкохолна пића	162 360	145 128	148 970	144 789	146 697	Alcoholic drinks
Остали производи за људску исхрану	207 959	187 908	163 737	192 504	189 663	Other products for human consumption
Дуван и цигарете	83 374	95 667	105 448	110 378	122 237	Tobacco and cigarettes
Мушка одјећа и остала одјевна галантерија	33 704	29 903	32 686	36 262	36 753	Men's clothing and other fancy clothing goods
Женска и дјечија одјећа и остала одјевна галантерија	55 027	51 269	58 994	71 617	68 500	Women's and children's clothing and other fancy clothing goods
Обућа и кожна галантерија	57 733	64 164	70 055	63 371	69 074	Footwear and fancy leather goods
Намјештај и производи за опремање и декорацију домаћинства	83 099	66 779	63 447	61 796	61 716	Furniture and decorative household products
Теписи и подне облоге	14 132	10 215	9 912	10 175	5 957	Carpets and floor-plates
Текстилни производи и текстил за домаћинство (постелина, завјесе, крпе и др.)	22 170	22 792	27 141	22 614	21 585	Textile products and household textile (bed clothes, curtains, rags and other)
Електрични апарати за домаћинство (фрижидери, машине за прање веша, машине за прање судова, штедњаци, усисивачи, ТА пећи, клима уређаји и др.)	67 568	62 201	67 855	66 093	54 794	Electrical household apparatus (refrigerators, washing machines dishwashing machines kitchen-ranges vacuum cleaners, TA stoves, air conditions and other)
Остали ел. апарати (фенови за косу, миксери, апарати за бријање, соковници, гријалице, решои и др.)	15 121	16 810	19 193	17 065	13 472	Other electrical apparatus (hair-dryers, mixers, shave apparatus, juice-extractors, heaters, hotplates etc.)
Радио и ТВ уређаји, видеорекордери, CD плејери и	24 466	21 442	21 359	24 969	22 385	Radio and TV sets, video-records, CD players and other
Стакло, посуђе, прибор за јело, неелектрични апарати и др.	38 902	37 970	36 831	36 430	40 453	Glass, dishes, eating service, non-electric apparatus and other
Средства за чишћење и остала опрема за одржавање чистоће у домаћинству (детерџенти, боје, лакови и тапете)	73 964	68 770	73 859	73 684	70 590	Cleaning preparations and other equipment for household cleaning (detergents, dyes, lacquers and wall-papers)

1.9. ПРОМЕТ РОБЕ ПО РОБНИМ ГРУПАМА (наставак)
TURNOVER OF GOODS BY GROUP (continued)

	2008	2009	2010	2011	2012	хил. KM/ thous. KM
Минерална ђубрива и средства за заштиту биља	82 479	60 129	65 371	68 733	81 003	Mineral fertilisers and plant protection preparations
Фармацеутски производи (издавање и справљање лијекова по рецептури)	95 279	108 640	171 430	202 270	195 301	Pharmaceutical products (sale and preparation of drugs by prescription)
Моторна возила	107 798	90 393	86 029	89 431	81 394	Motor vehicles
Дијелови и прибор за моторна возила	90 964	89 466	92 675	106 564	95 566	Motor vehicles parts and accessories
Мотоцикли, дијелови и прибор за мотоцикле	22 801	8 745	13 292	18 056	11 077	Motorcycles, motorcycles' parts and accessories
Горива за моторна возила и мотоцикле	859 622	692 455	827 671	884 147	844 828	Fuels for motor vehicles and motorcycles
Лож уље, бутан-гас, угаљ и дрво за домаћинство	60 913	41 255	50 490	83 915	170 378	Fuel oil, butane-gas, coal and wood for household
Књиге, новине, часописи, материјал за писање и цртање	35 159	33 149	35 491	29 665	32 155	Books, newspapers, magazines, material for writing and drawing
Парфимеријски, козметички и тоалетни производи	73 859	77 594	71 592	100 163	91 864	Perfumes, cosmetics and toilette products
Рачунари, посебни софтвери и друга опрема	24 457	20 695	16 007	17 230	33 207	Computers, special software and other equipment
Грађевински материјал (цемент, опека, цријеп, креч и друго)	194 936	163 411	150 068	156 773	149 996	Construction material (cement, brick, tiles, lime and other)
Санитарна опрема (каде, лавабои, цијеви, изолатори и друго)	82 709	69 873	78 210	68 264	63 068	Sanitary equipment (bathtubs, sinks, pipes, insulators and other)
Фотографска и оптичка опрема: сатови, часовници и накит	11 173	9 034	9 500	10 349	8 915	Photographic and optical equipment (watches, clocks and jewellery)
Цвијеће, саднице и сјеме	26 164	22 067	23 076	22 474	19 661	Flowers, plants and seeds
Половна роба (књиге, одјећа и друго)	2 607	3 370	2 312	2 265	3 445	Second hand goods (books, clothing and other)
Друго	237 503	231 334	223 925	255 668	272 341	Other

1.10. ПРОМЕТ ПО ОПШТИНАМА
TURNOVER BY MUNICIPALITY

хиљ. КМ/ thous. KM

	2008	2009	2010	2011	2012	
УКУПНО	3 663 607	3 291 977	3 513 862	3 791 338	3 878 987	TOTAL
Бања Лука	872 813	807 680	822 543	867 642	905 986	Banja Luka
Берковићи	3 113	3 657	5 924	6 902	6 906	Berkovići
Бијељина	486 403	450 073	474 141	518 822	512 221	Bijeljina
Билећа	21 640	17 490	18 971	21 436	21 968	Bileća
Костајница	14 189	14 165	14 609	17 503	16 897	Kostajnica
Брод	43 987	42 577	47 239	47 797	46 895	Brod
Братунац	18 901	19 085	22 089	25 375	26 640	Bratunac
Вишеград	14 094	12 251	13 929	13 814	16 638	Višegrad
Власеница	17 959	12 148	11 579	11 167	14 926	Vlasenica
Вукосавље	2 701	1 686	2 925	1 419	1 089	Vukosavlje
Гацко	14 435	14 678	14 635	17 577	19 574	Gacko
Градишка	182 198	162 965	177 519	189 773	196 940	Gradiška
Дервента	81 869	72 945	81 344	87 564	92 938	Derventa
Добој	164 645	164 865	172 635	189 523	192 298	Doboj
Доњи Жабар	25 388	19 791	21 852	23 242	20 612	Donji Žabar
Зворник	114 122	109 992	125 951	133 261	132 870	Zvornik
Источни Дрвар	145	1 265	36	2 581	909	Istočni Drvar
Источни Мостар	-	361	8	-	4	Istočni Mostar
Источни Стари Град	20	695	19	254	10	Istočni Stari Grad
Језеро	592	611	844	1 112	971	Jezero
Калиновик	765	810	1 190	1 396	1 370	Kalinovik
Источна Илиџа	35 931	29 440	41 170	49 062	46 523	Istočna Ilidža
Кнежево	8 589	6 642	6 713	8 281	9 260	Kneževo
Козарска Дубица	61 667	64 178	64 990	71 786	69 283	Kozarska Dubica
Котор Варош	27 779	26 044	28 871	32 317	37 789	Kotor Varoš
Крупа на Уни	1 028	815	868	1 106	1 008	Krupa na Uni
Купрес	-	-	-	23	-	Kupres
Лакташи	251 946	187 327	203 616	193 234	191 715	Laktaši
Лопаре	9 487	8 672	10 376	10 821	12 822	Lopare
Источно Ново Сарајево	68 477	50 366	59 790	61 629	67 655	Istočno Novo Sarajevo
Љубиње	6 579	5 678	6 045	6 646	6 906	Ljubinje
Милићи	11 376	12 310	14 989	17 470	14 811	Milići

1.10. ПРОМЕТ ПО ОПШТИНАМА (наставак)
TURNOVER BY MUNICIPALITY (continued)

хиљ. КМ/thous. KM

	2008	2009	2010	2011	2012	
Модрича	70 596	72 145	77 609	85 632	88 215	Modriča
Мркоњић Град	50 861	40 068	42 984	47 296	43 972	Mrkonjić Grad
Невесинје	19 543	18 242	19 477	22 220	22 251	Nevesinje
Нови Град	54 776	52 693	58 669	67 025	66 005	Novi Grad
Осмаци	2 462	3 295	5 632	9 682	8 741	Osmaci
Оштра Лука	2 777	2 519	1 909	3 779	1 445	Oštra Luka
Пале	66 315	57 500	64 634	72 834	72 758	Pale
Пелагићево	31 547	20 856	22 548	27 144	23 291	Pelagićevo
Петровац	1 551	876	764	1 135	1 411	Petrovac
Петрово	3 959	3 445	3 593	4 156	4 764	Petrovo
Приједор	226 908	193 101	204 532	230 379	238 473	Prijedor
Прњавор	117 279	108 031	116 511	124 582	125 968	Prnjavor
Рибник	7 425	6 561	7 108	9 524	11 975	Ribnik
Рогатица	23 325	21 483	24 645	27 249	26 912	Rogatica
Рудо	4 587	5 072	5 612	8 383	5 657	Rudo
Соколац	32 288	29 008	31 314	33 279	32 721	Sokolac
Србац	33 234	27 788	34 595	44 534	44 224	Srbac
Сребреница	4 414	4 652	5 290	5 761	5 696	Srebrenica
Теслић	82 104	74 662	83 058	84 864	105 877	Teslić
Требиње	91 283	85 101	88 732	95 203	95 730	Trebinje
Трново	2 222	1 793	3 072	2 593	1 780	Trnovo
Угљевик	23 158	22 495	27 325	29 681	31 088	Ugljevik
Ново Горажде	3 498	2 935	3 663	4 659	4 510	Novo Goražde
Фоча	44 276	35 363	33 711	34 771	34 134	Foča
Хан Пијесак	6 331	5 127	5 463	5 383	5 893	Han Pijesak
Чајниче	5 121	3 531	5 491	7 357	5 512	Čajniče
Челинац	21 402	16 594	16 785	16 002	16 031	Čelinac
Шамац	52 636	41 561	36 622	38 840	41 296	Šamac
Шековићи	5 351	4 825	5 280	5 836	6 626	Šekovići
Шипово	9 541	9 393	9 825	11 019	19 598	Šipovo

2. ТРГОВИНА НА ВЕЛИКО
WHOLESALE2.1. ОПШТИ ПРЕГЛЕД
SUMMARY

	хиљ. КМ/ thous. КМ		
	Запослени Employees	Промет Turnover	Промет по запосленом Turnover per employee
2008	11 575	4 139 177	358
2009	10 503	4 668 971	445
2010	10 038	5 341 798	532
2011	9 759	5 709 825	585
2012	9 259	4 419 156	477

2.2. УКУПАН ПРОМЕТ
TOTAL TURNOVER

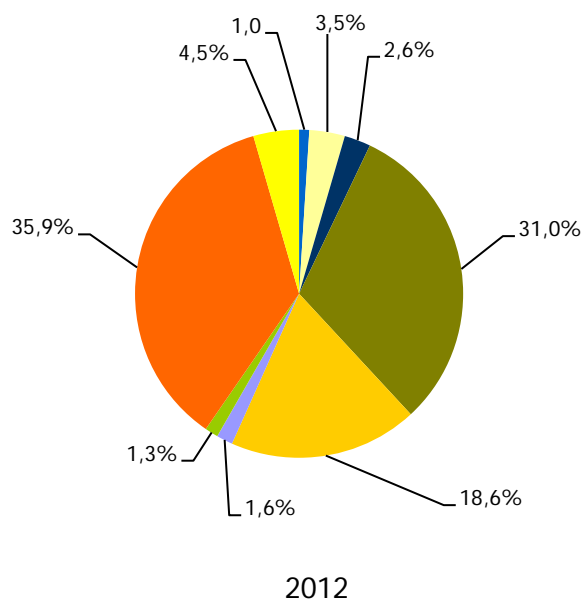
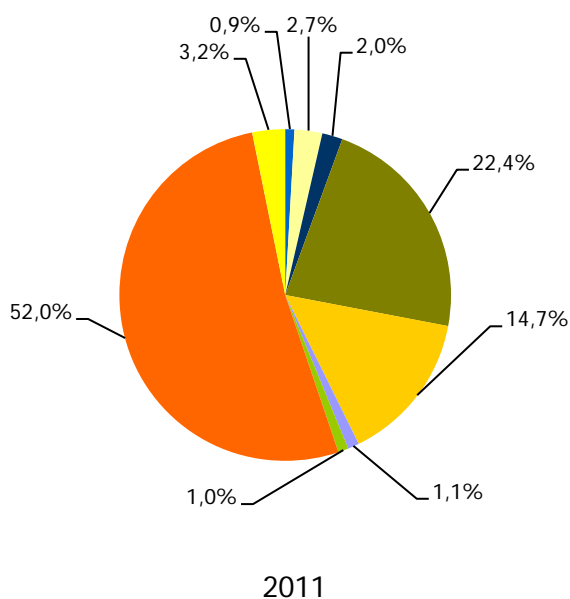
	хиљ. КМ/ thous. КМ					
	2008	2009	2010	2011	2012	
УКУПНО	4 139 177	4 668 971	5 341 798	5 709 825	4 419 156	TOTAL
Дјелатност предузећа која се баве трговином на велико						Activity of enterprises engaged in wholesale
Трговина на велико и мало моторним возилима и мотоциклима; поправка моторних возила и мотоцикала	172 570	157 733	163 598	199 065	177 486	Wholesale and retail trade of motor vehicles and motorcycles; repair of motor vehicles and motorcycles
Трговина на велико, осим трговине моторним возилима и мотоциклима	3 333 218	4 004 405	4 693 735	4 971 132	3 692 573	Wholesale trade, except of motor vehicles and motorcycles
Трговина на мало, осим трговине моторним возилима и мотоциклима	423 611	343 963	358 157	382 487	320 590	Retail trade, except of motor vehicles and motorcycles
Прерађивачка индустрија	108 861	81 513	51 167	77 388	154 888	Manufacturing
Пољопривреда, шумарство и риболов	30 981	13 547	11 942	10 997	30 416	Agriculture, forestry and fishing
Остале дјелатности	69 936	67 811	63 199	68 756	43 203	Other activities
Грана дјелатности у трговини на велико						Groups of wholesale activities
Трговина на велико моторним возилима	34 330	27 355	38 496	49 909	42 706	Wholesale of motor vehicles
Трговина на велико дијеловима и прибором за моторна возила	141 394	133 950	123 030	152 764	152 860	Wholesale of motor vehicles' parts and accessories
Трговина на велико мотоцикала, дијелова и прибора за мотоцикле	1 215	1 021	1 435	1 439	2 716	Wholesale of motorcycles, related parts and accessories
Трговина на велико уз наплату или на основу уговора	25 627	19 277	4 265	1 629	2 149	Wholesale on a fee or contract basis
Трговина на велико пољопривредним сировинама и живим животињама	109 788	113 328	87 863	111 948	116 582	Wholesale of agricultural raw materials and live animals
Трговина на велико храном, пићем и дуваном	1 220 082	1 269 684	1 360 236	1 279 157	1 368 423	Wholesale of food, beverages and tobacco
Трговина на велико производима за домаћинство	730 545	742 702	864 227	839 476	822 141	Wholesale of household goods

2.2. УКУПАН ПРОМЕТ (наставак)
TOTAL TURNOVER (continued)

	2008	2009	2010	2011	2012	хилј. КМ/ thous. КМ
Трговина на велико информационом и комуникационом опремом	61 310	77 109	63 700	59 969	68 624	Wholesale of information and communication equipment
Трговина на велико осталим машинама, опремом и прибором	92 297	59 613	58 231	59 487	59 774	Wholesale of other machinery, equipment and supplies
Остала специјализована трговина на велико	1 506 718	1 996 188	2 587 289	2 968 488	1 584 793	Other specialised wholesale
Неспецијализована трговина на велико	215 869	228 742	153 027	185 557	198 389	Non-specialised wholesale trade

2.3. СТРУКТУРА ПРОМЕТА
TURNOVER STRUCTURE

	2008	2009	2010	2011	2012	%
УКУПНО	100,0	100,0	100,0	100,0	100,0	TOTAL
Трговина на велико моторним возилима	0,8	0,6	0,7	0,9	1,0	Wholesale of motor vehicles
Трговина на велико дијеловима и прибором за моторна возила	3,4	2,9	2,3	2,7	3,4	Wholesale of motor vehicles' parts and accessories
Трговина на велико мотоцикала, дијелова и прибора за мотоцикле	0,0	0,0	0,0	0,0	0,1	Wholesale of motorcycles, related parts and accessories
Трговина на велико уз наплату или на основу уговора	0,6	0,4	0,1	0,0	0,0	Wholesale on a fee or contract basis
Трговина на велико пољопривредним сировинама и живим животињама	2,7	2,4	1,6	2,0	2,6	Wholesale of agricultural raw materials and live animals
Трговина на велико храном, пићем и дуваном	29,5	27,2	25,5	22,4	31,0	Wholesale of food, beverages and tobacco
Трговина на велико производима за домаћинство	17,7	15,9	16,2	14,7	18,6	Wholesale of household goods
Трговина на велико информационом и комуникационом опремом	1,5	1,7	1,2	1,1	1,6	Wholesale of information and communication equipment
Трговина на велико осталим машинама, опремом и прибором	2,2	1,3	1,1	1,0	1,3	Wholesale of other machinery, equipment and supplies
Остала специјализована трговина на велико	36,4	42,7	48,4	52,0	35,9	Other specialised wholesale
Неспецијализована трговина на велико	5,2	4,9	2,9	3,2	4,5	Non-specialised wholesale trade



■ Трговина на велико моторним возилима

■ Трговина на велико дијеловима и прибором за моторна возила

■ Трговина на велико пољопривредним сировинама и живим животињама

■ Трговина на велико храном, пићем и дуваном

■ Трговина на велико производима за домаћинство

■ Трговина на велико информационом и комуникационом опремом

■ Трговина на велико осталим машинама, опремом и прибором

■ Остала специјализована трговина на велико

■ Неспецијализована трговина на велико

■ Wholesale of motor vehicles

■ Wholesale of motor vehicles' parts and accessories

■ Wholesale of agricultural raw materials and live animals

■ Wholesale of food, beverages and tobacco

■ Wholesale of household goods

■ Wholesale of information and communication equipment

■ Wholesale of other machinery, equipment and supplies

■ Other specialised wholesale

■ Non-specialised wholesale trade

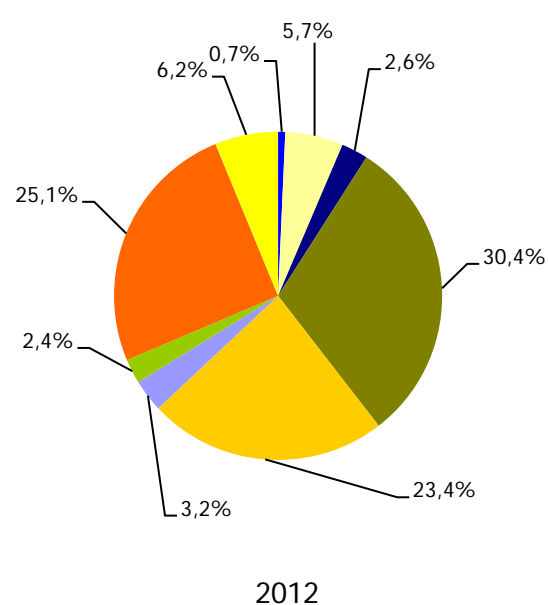
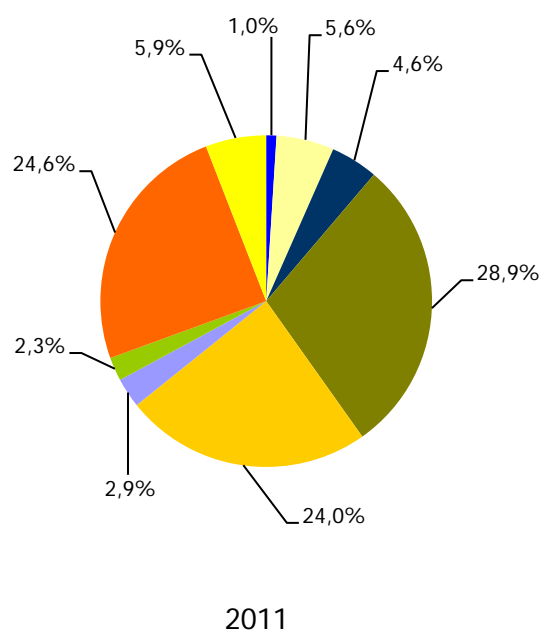
Графикон 3. Структура промета
Graph 3. Turnover structure

2.4. ЗАПОСЛЕНИ
EMPLOYEES

	2008	2009	2010	2011	2012	
УКУПНО	11 575	10 503	10 038	9 759	9 259	TOTAL
Дјелатност предузећа која се баве трговином на велико						Activity of enterprises engaged in wholesale
Трговина на велико и мало моторним возилима и мотоциклима; поправка моторних возила и мотоцикала	564	649	572	636	553	Wholesale and retail trade of motor vehicles and motorcycles; repair of motor vehicles and motorcycles
Трговина на велико, осим трговине моторним возилима и мотоциклима	7 374	6 839	7 214	6 916	6 669	Wholesale trade, except of motor vehicles and motorcycles
Трговина на мало, осим трговине моторним возилима и мотоциклима	2 280	1 775	1 460	1 310	1 155	Retail trade, except of motor vehicles and motorcycles
Прерађивачка индустрија	767	665	385	549	482	Manufacturing
Пољопривреда, шумарство и риболов	143	119	72	65	87	Agriculture, forestry and fishing
Остале дјелатности	447	456	335	283	313	Other activities
Грана дјелатности у трговини на велико						Groups of wholesale activities
Трговина на велико моторним возилима	73	131	109	101	61	Wholesale of motor vehicles
Трговина на велико дијеловима и прибором за моторна возила	562	574	475	545	527	Wholesale of motor vehicles' parts and accessories
Трговина на велико мотоцикала, дијелова и прибора за мотоцикле	2	10	7	8	7	Wholesale of motorcycles, related parts and accessories
Трговина на велико уз наплату или на основу уговора	99	116	18	12	17	Wholesale on a fee or contract basis
Трговина на велико пољопривредним сировинама и живим животињама	331	316	241	454	237	Wholesale of agricultural raw materials and live animals
Трговина на велико храном, пићем и дуваном	3 207	2 773	3 102	2 819	2 820	Wholesale of food, beverages and tobacco
Трговина на велико производима за домаћинство	2 523	2 371	2 360	2 340	2 167	Wholesale of household goods
Трговина на велико информационом и комуникационом опремом	271	276	307	286	297	Wholesale of information and communication equipment
Трговина на велико осталим машинама, опремом и прибором	263	227	217	229	227	Wholesale of other machinery, equipment and supplies
Остала специјализована трговина на велико	3 286	2 973	2 593	2 388	2 325	Other specialised wholesale
Неспецијализована трговина на велико	958	736	609	577	574	Non-specialised wholesale trade

2.5. СТРУКТУРА ЗАПОСЛЕНИХ
EMPLOYEES STRUCTURE

	2008	2009	2010	2011	2012	%
УКУПНО	100,0	100,0	100,0	100,0	100,0	TOTAL
Трговина на велико моторним возилима	0,6	1,2	1,1	1,0	0,7	Wholesale of motor vehicles
Трговина на велико дијеловима и прибором за моторна возила	4,9	5,5	4,7	5,6	5,7	Wholesale of motor vehicles' parts and accessories
Трговина на велико мотоцикала, дијелова и прибора за мотоцикле	0,0	0,1	0,1	0,1	0,1	Wholesale of motorcycles, related parts and accessories
Трговина на велико уз наплату или на основу уговора	0,8	1,1	0,2	0,1	0,2	Wholesale on a fee or contract basis
Трговина на велико пољопривредним сировинама и живим животињама	2,9	3,0	2,4	4,6	2,6	Wholesale of agricultural raw materials and live animals
Трговина на велико храном, пићем и дуваном	27,7	26,4	30,9	28,9	30,4	Wholesale of food, beverages and tobacco
Трговина на велико производима за домаћинство	21,8	22,6	23,5	24,0	23,4	Wholesale of household goods
Трговина на велико информационом и комуникационом опремом	2,3	2,6	3,0	2,9	3,2	Wholesale of information and communication equipment
Трговина на велико осталим машинама, опремом и прибором	2,3	2,2	2,2	2,3	2,4	Wholesale of other machinery, equipment and supplies
Остала специјализована трговина на велико	28,4	28,3	25,8	24,6	25,1	Other specialised wholesale
Неспецијализована трговина на велико	8,3	7,0	6,1	5,9	6,2	Non-specialised wholesale trade



■ Трговина на велико моторним возилима

■ Wholesale of motor vehicles

■ Трговина на велико дијеловима и прибором за моторна возила

■ Wholesale of motor vehicles' parts and accessories

■ Трговина на велико пољопривредним сировинама и живим животињама

■ Wholesale of agricultural raw materials and live animals

■ Трговина на велико храном, пићем и дуваном

■ Wholesale of food, beverages and tobacco

■ Трговина на велико производима за домаћинство

■ Wholesale of household goods

■ Трговина на велико информационом и комуникационом опремом

■ Wholesale of information and communication equipment

■ Трговина на велико осталим машинама, опремом и прибором

■ Wholesale of other machinery, equipment and supplies

■ Остала специјализована трговина на велико

■ Other specialised wholesale

■ Неспецијализована трговина на велико

■ Non-specialised wholesale trade

Графикон 4. Структура запослених
Graph 4. Employees structure

2.6. ПРОМЕТ ПО ВРСТАМА КУПАЦА
TURNOVER BY TYPE OF BUYERS

	2008	2009	2010	2011	2012	хил. KM/thous. KM
УКУПНО	4 139 177	4 668 971	5 341 798	5 709 825	4 419 156	TOTAL
Продаја трговинским предузећима	3 364 186	3 943 787	4 453 557	4 734 622	3 546 459	Sale to trade enterprises
Дјелатност предузећа која се баве трговином на велико						Activity of enterprises engaged in wholesale
Трговина на велико и мало моторним возилима и мотоциклима; поправка моторних возила и мотоцикала	110 344	107 139	115 442	143 628	128 946	Wholesale and retail trade of motor vehicles and motorcycles; repair of motor vehicles and motorcycles
Трговина на велико, осим трговине моторним возилима и мотоциклима	2 774 913	3 460 741	3 994 633	4 205 447	3 000 195	Wholesale trade, except of motor vehicles and motorcycles
Трговина на мало, осим трговине моторним возилима и мотоциклима	333 479	271 549	265 142	285 107	254 139	Retail trade, except of motor vehicles and motorcycles
Прерађивачка индустрија	81 984	64 896	43 083	53 537	117 123	Manufacturing
Пољопривреда, шумарство и риболов	20 161	5 407	4 645	4 518	20 522	Agriculture, forestry and fishing
Остале дјелатности	43 305	34 056	30 612	42 385	25 534	Other activities
Грана дјелатности у трговини на велико						Groups of wholesale activities
Трговина на велико моторним возилима	11 487	9 610	14 734	22 391	18 887	Wholesale of motor vehicles
Трговина на велико дијеловима и прибором за моторна возила	102 384	98 760	97 600	119 877	122 820	Wholesale of motor vehicles parts and accessories
Трговина на велико мотоцикала, дијелова и прибора за мотоцикле	1 215	1 021	1 435	1 439	2 716	Wholesale of motorcycles, related parts and accessories
Трговина на велико уз наплату или на основу уговора	14 905	16 031	2 183	1 027	1 608	Wholesale on a fee or contract basis
Трговина на велико пољопривредним сировинама и живим животињама	90 829	92 957	76 856	84 324	88 407	Wholesale of agricultural raw materials and live animals
Трговина на велико храном, пићем и дуваном	1 167 076	1 241 016	1 313 801	1 250 221	1 342 832	Wholesale of food, beverages and tobacco
Трговина на велико производима за домаћинство	598 294	625 911	716 560	683 629	665 022	Wholesale of household goods
Трговина на велико информационом и комуникационом опремом	40 425	54 488	42 550	41 043	44 321	Wholesale of information and communication equipment
Трговина на велико осталим машинама, опремом и прибором	68 029	36 309	40 653	46 749	42 873	Wholesale of other machinery, equipment and supplies
Остала специјализована трговина на велико	1 082 270	1 567 777	2 019 985	2 332 348	1 061 677	Other specialised wholesale
Неспецијализована трговина на велико	187 271	199 906	127 200	151 574	155 297	Non-specialised wholesale trade

2.6. ПРОМЕТ ПО ВРСТАМА КУПАЦА (наставак)
TURNOVER BY TYPE OF BUYERS (continued)

хиљ. КМ/ thous. KM

	2008	2009	2010	2011	2012	
Продаја другим предузећима	294 958	230 638	271 225	388 133	327 953	Sale to other enterprises
Дјелатност предузећа која се баве трговином на велико						Activity of enterprises engaged in wholesale
Трговина на велико и мало моторним возилима и мотоциклима; поправка моторних возила и мотоцикала	900	3 875	2 406	1 755	602	Wholesale and retail trade of motor vehicles and motorcycles; repair of motor vehicles and motorcycles
Трговина на велико, осим трговине моторним возилима и мотоциклима	249 922	192 964	237 070	355 235	293 206	Wholesale trade, except of motor vehicles and motorcycles
Трговина на мало, осим трговине моторним возилима и мотоциклима	16 768	15 942	14 608	16 747	16 271	Retail trade, except of motor vehicles and motorcycles
Прерађивачка индустрија	16 839	9 058	3 669	2 733	9 375	Manufacturing
Пољопривреда, шумарство и риболов	3 640	4 411	4 670	4 326	3 445	Agriculture, forestry and fishing
Остале дјелатности	6 888	4 387	8 802	7 336	5 054	Other activities
Грана дјелатности у трговини на велико						Groups of wholesale activities
Трговина на велико моторним возилима	5	-	21	-	-	Wholesale of motor vehicles
Трговина на велико дијеловима и прибором за моторна возила	1 165	4 464	2 421	4 336	1 912	Wholesale of motor vehicles parts and accessories
Трговина на велико мотоцикала, дијелова и прибора за мотоцикле	-	-	-	-	-	Wholesale of motorcycles, related parts and accessories
Трговина на велико уз наплату или на основу уговора	7 355	692	489	502	435	Wholesale on a fee or contract basis
Трговина на велико пољопривредним сировинама и живим животињама	8 721	9 221	7 010	6 838	9 116	Wholesale of agricultural raw materials and live animals
Трговина на велико храном, пићем и дуваном	26 611	12 160	10 876	20 353	17 853	Wholesale of food, beverages and tobacco
Трговина на велико производима за домаћинство	32 387	9 094	10 870	11 213	12 363	Wholesale of household goods
Трговина на велико информационом и комуникационом опремом	628	736	47	73	123	Wholesale of information and communication equipment
Трговина на велико осталим машинама, опремом и прибором	5 636	6 262	7 939	500	1 455	Wholesale of other machinery, equipment and supplies
Остала специјализована трговина на велико	200 408	177 158	221 085	328 706	264 604	Other specialised wholesale
Неспецијализована трговина на велико	12 041	10 850	10 467	15 611	20 092	Non-specialised wholesale trade

2.6. ПРОМЕТ ПО ВРСТАМА КУПАЦА (наставак)
TURNOVER BY TYPE OF BUYERS (continued)

хиљ. КМ/ thous. KM

	2008	2009	2010	2011	2012	
Продаја великим потрошачима	480 032	494 546	617 016	587 070	544 744	Sale to large consumers
Дјелатност предузећа која се баве трговином на велико						Activity of enterprises engaged in wholesale
Трговина на велико и мало моторним возилима и мотоциклима; поправка моторних возила и мотоцикала	61 326	46 719	45 750	53 682	47 937	Wholesale and retail trade of motor vehicles and motorcycles; repair of motor vehicles and motorcycles
Трговина на велико, осим трговине моторним возилима и мотоциклима	308 382	350 700	462 032	410 450	399 173	Wholesale trade, except of motor vehicles and motorcycles
Трговина на мало, осим трговине моторним возилима и мотоциклима	73 364	56 472	78 407	80 632	50 179	Retail trade, except of motor vehicles and motorcycles
Прерађивачка индустрија	10 037	7 558	4 415	21 118	28 390	Manufacturing
Пољопривреда, шумарство и риболов	7 179	3 729	2 627	2 153	6 449	Agriculture, forestry and fishing
Остале дјелатности	19 744	29 368	23 784	19 035	12 616	Other activities
Грана дјелатности у трговини на велико						Groups of wholesale trade activities
Трговина на велико моторним возилима	22 838	17 745	23 741	27 518	23 819	Wholesale of motor vehicles
Трговина на велико дијеловима и прибором за моторна возила	37 845	30 726	23 009	28 551	28 128	Wholesale of motor vehicles parts and accessories
Трговина на велико мотоцикала, дијелова и прибора за мотоцикле	-	-	-	-	-	Wholesale of motorcycles, related parts and accessories
Трговина на велико уз наплату или на основу уговора	3 367	2 555	1 593	101	106	Wholesale on a fee or contract basis
Трговина на велико пољопривредним сировинама и живим животињама	10 237	11 150	3 996	20 787	19 060	Wholesale of agricultural raw materials and live animals
Трговина на велико храном, пићем и дуваном	26 395	16 508	35 560	8 583	7 738	Wholesale of food, beverages and tobacco
Трговина на велико производима за домаћинство	99 863	107 696	136 797	144 634	144 755	Wholesale of household goods
Трговина на велико информационом и комуникационом опремом	20 257	21 885	21 103	18 853	24 180	Wholesale of information and communication equipment
Трговина на велико осталим машинама, опремом и прибором	18 632	17 042	9 639	12 238	15 446	Wholesale of other machinery, equipment and supplies
Остала специјализована трговина на велико	224 040	251 253	346 218	307 434	258 512	Other specialised wholesale
Неспецијализована трговина на велико	16 558	17 986	15 360	18 372	22 999	Non-specialised wholesale trade

2.7. ПРОМЕТ ПО ТРОМЈЕСЕЧЈИМА У 2012. ГОДИНИ
TURNOVER BY QUARTER IN 2012

хиљ. КМ/ thous. KM

	Укупно Total	Тромјесечје Quarter				
		I	II	III	IV	
УКУПНО	4 419 156	946 105	1 118 564	1 223 387	1 131 100	TOTAL
Дјелатност предузећа која се баве трговином на велико						Activity of enterprises engaged in wholesale
Трговина на велико и мало моторним возилима и мотоциклима; поправка моторних возила и мотоцикала	177 486	36 291	45 447	45 501	50 247	Wholesale and retail trade of motor vehicles and motorcycles; repair of motor vehicles and motorcycles
Трговина на велико, осим трговине моторним возилима и мотоциклима	3 692 573	802 893	932 874	1 020 398	936 408	Wholesale trade, except of motor vehicles and motorcycles
Трговина на мало, осим трговине моторним возилима и мотоциклима	320 590	63 103	84 239	93 999	79 249	Retail trade, except of motor vehicles and motorcycles
Прерађивачка индустрија	154 888	28 404	37 282	43 444	45 757	Manufacturing
Пољопривреда, шумарство и риболов	30 416	7 856	8 395	6 948	7 217	Agriculture, forestry and fishing
Остале дјелатности	43 203	7 558	10 327	13 096	12 221	Other activities
Грана дјелатности у трговини на велико						Groups of wholesale activities
Трговина на велико моторним возилима	42 706	10 161	11 457	11 637	9 451	Wholesale of motor vehicles
Трговина на велико дијеловима и прибором за моторна возила	152 860	29 364	37 058	38 263	48 174	Wholesale of motor vehicles parts and accessories
Трговина на велико мотоцикала, дијелова и прибора за мотоцикле	2 716	437	839	744	696	Wholesale of motorcycles, related parts and accessories
Трговина на велико уз наплату или на основу уговора	2 149	286	310	220	1 332	Wholesale on a fee or contract basis
Трговина на велико пољопривредним сировинама и живим животињама	116 582	30 032	30 483	27 693	28 374	Wholesale of agricultural raw materials and live animals
Трговина на велико храном, пићем и дуваном	1 368 423	266 025	350 330	404 528	347 540	Wholesale of food, beverages and tobacco
Трговина на велико производима за домаћинство	822 141	188 138	201 997	226 564	205 442	Wholesale of household goods
Трговина на велико информационом и комуникационом опремом	68 624	16 071	15 262	19 277	18 014	Wholesale of information and communication equipment
Трговина на велико осталим машинама, опремом и прибором	59 774	12 289	17 973	15 878	13 634	Wholesale of other machinery, equipment and supplies
Остала специјализована трговина на велико	1 584 793	349 816	398 196	430 079	406 702	Other specialised wholesale
Неспецијализована трговина на велико	198 389	43 486	54 657	48 504	51 742	Non-specialised wholesale trade

2.8. ПРОМЕТ РОБЕ ПО РОБНИМ ГРУПАМА
TURNOVER OF GOODS BY GROUP

						хиљ. KM/ thous. KM
	2008	2009	2010	2011	2012	
УКУПНО	4 139 177	4 668 971	5 341 798	5 709 825	4 419 156	TOTAL
Пољопривредне сировине и живе животиње (сјеме, храна за животиње, цвијеће, сирова кожа и друго)	128 245	113 753	103 958	122 348	134 178	Agricultural raw materials and live animals (seed, animal feed, flowers, raw leather and other)
Месо, риба и прерађевине, уља и масти	132 920	139 617	135 047	133 157	144 320	Meat, fish and processed meat, oils and fats
Млијеко, млијечни производи и јаја	64 771	57 241	62 439	69 019	85 584	Milk, dairy products and eggs
Воће и поврће	21 629	29 268	27 847	21 824	30 974	Fruit and vegetables
Шећер, чоколада и слаткиши	223 622	236 623	240 756	221 061	203 999	Sugar, chocolate and sweets
Кафа, чајеви, какао и зачини	68 795	56 758	66 873	66 321	59 955	Coffee, tea, cocoa and spices
Безалкохолна и алкохолна пића	300 901	309 320	303 150	285 340	287 612	Non-alcoholic and alcoholic drinks
Остали производи за људску исхрану	138 965	165 010	167 333	167 393	247 900	Other products for human consumption
Дуван и цигарете	276 833	309 164	348 559	352 054	346 784	Tobacco and cigarettes
Текстил, одјећа, рубље и остала одјевна галантерија	53 705	40 795	39 580	33 077	42 628	Textile, clothing, underwear and other clothing fancy goods
Обућа и кожна галантерија	39 099	44 277	35 695	43 663	41 582	Footwear and fancy leather goods
Намјештај, теписи и подне облоге	34 601	29 537	29 006	33 240	27 980	Furniture, carpets and floor-plates
Електрични апарати за домаћинство, радио и ТВ уређаји	98 926	61 657	66 739	50 971	40 919	Electrical household apparatus, radio and TV sets
Порцулан и стакло	15 316	12 122	14 660	13 112	15 704	Porcelain and glass
Лакови, боје, зидни тапети и средства за чишћење у домаћинству	59 105	50 954	53 205	64 084	58 370	Lacquers, dyes, wall-papers and household cleaning preparations
Парфимеријски, козметички и тоалетни производи	88 187	91 110	94 217	90 493	111 790	Perfumes, cosmetics and toilette products
Фармацеутски производи	279 653	336 689	374 067	354 305	361 847	Pharmaceutical products
Производи од папира (књиге, новине и папирна конфекција)	91 509	99 555	105 434	116 116	80 151	Paper products (books, newspapers and paper stationery)
Фотографски и оптички предмети, бицикли, музички инструменти, играчке и друго	8 216	8 738	13 139	12 538	11 467	Photographic and optical equipments, bicycles, musical instruments, toys and other
Чврста, течна и гасовита горива	584 408	1 278 225	1 803 590	2 060 277	661 875	Hard, liquid and gas fuels
Метални производи и руде	115 100	105 965	135 427	248 610	182 957	Metal products and ores
Дрво, грађевински материјал и санитарна опрема	335 263	246 028	238 286	221 073	208 694	Wood, construction material and sanitary equipment
Метална роба, цијеви и остала инсталациона опрема	248 356	209 377	205 553	208 581	201 835	Metal products, pipes and other installation equipment
Хемијски производи (у индустрији и пољопривреди)	174 324	92 738	110 517	117 322	118 286	Chemical products (in industry and agriculture)

2.8. ПРОМЕТ РОБЕ ПО РОБНИМ ГРУПАМА (наставак)
TURNOVER OF GOODS BY GROUP (continued)

хиљ. КМ/thous. KM

	2008	2009	2010	2011	2012	
Отпаци и остаци	19 247	7 883	18 566	18 400	26 251	<i>Wastes and rests</i>
Машине, уређаји и прибор (алати, пољопривредни, канцеларијски, грађевински, текстилни и други класични и компјутеризовани персонални рачунари и опрема и др.)	145 079	115 163	121 924	108 665	112 978	<i>Machines, apparatus and accessories (tools agricultural, office, construction, textile and other, classic and computer's personal computers and equipment etc,</i>
Моторна возила	50 046	43 421	31 467	48 147	39 927	<i>Motor vehicles</i>
Дијелови и прибор за моторна возила	110 898	104 528	124 661	145 656	149 416	<i>Motor vehicle parts and accessories</i>
Мотоцикли, дијелови и прибор за мотоцикле	4 966	3 282	8 585	2 278	6 835	<i>Motorcycles, motorcycle parts and accessories</i>
Друго	226 489	270 174	261 516	280 699	376 359	<i>Other</i>

2013

Република Српска, Републички завод за статистику
Republika Srpska, Institute of Statistics



www.rzs.rs.ba