



РЕПУБЛИКА СРПСКА
РЕПУБЛИЧКИ ЗАВОД ЗА СТАТИСТИКУ
REPUBLIKA SRPSKA
INSTITUTE OF STATISTICS

ТУРИЗАМ

TOURISM

2020



СТАТИСТИЧКИ БИЛТЕН
STATISTICAL BULLETIN

ТУРИЗАМ

TOURISM

2020

СТАТИСТИЧКИ БИЛТЕН / STATISTICAL BULLETIN

Бања Лука / Banja Luka
2020.

ИЗДАЈЕ: Републички завод за статистику Републике Српске, Бања Лука, Вељка Млађеновића 12д
PUBLISHED BY: Republika Srpska Institute of Statistics, Banja Luka, Veljka Mladenovića 12d

ГЛАВНИ И ОДГОВОРНИ УРЕДНИК: проф. др Јасмин Комић, в. д. директора Републичког завода за статистику
EDITOR IN CHIEF: Prof. Dr. Jasmin Komić, Acting Director of the Republika Srpska Institute of Statistics

УРЕДНИК ИЗДАЊА: проф. др Миле Васић, в. д. помоћника директора Републичког завода за статистику
RELEASE EDITOR: Prof. Dr. Mile Vasić, Acting Assistant Director of the Republika Srpska Institute of Statistics

НАЧЕЛНИК ОДЈЕЉЕЊА ЗА ПУБЛИКАЦИЈЕ, ОДНОСЕ СА ЈАВНОШЋУ И ПОВЈЕРЉИВОСТ СТАТИСТИЧКИХ ПОДАТАКА: Владан Сибиновић
HEAD OF DIVISION FOR PUBLICATIONS, PUBLIC RELATIONS AND STATISTICAL DATA CONFIDENTIALITY: Vladan Sibinović

ПРИПРЕМА МАТЕРИЈАЛА: Мирослав Илић
PREPARED BY: Miroslav Ilić

ГРАФИЧКА ПРИПРЕМА, ИЗРАДА ГРАФИКОНА И КОРИЦЕ: Владан Сибиновић, Александра Зец, Опњен Игњић
GRAPHIC, GRAPHIC DESIGN AND COVER DESIGN: Vladan Sibinović, Aleksandra Zec, Ognjen Ignjić

ПРЕВОД: Јелена Кандић
TRANSLATION: Jelena Kandić

ШТАМПА: „Off-set“, Тузла
PRINTED BY: „Off-set“, Tuzla

ЗА ШТАМПАРИЈУ: Мирела Алјић
FOR THE PRINTING COMPANY: Mirela Aljić

ПРЕДГОВОР

Билтен туризма је публикација Републичког завода за статистику која приказује податке који се прикупљају сваке године према Статистичком програму Републике Српске. Подаци су приказани за период од 2015–2019. године.

Билтен туризма приказује податке о доласцима и ноћењима туриста по врсти мјеста, мјесецима, класификацији дјелатности (приказани су и смјештајни капацитети према класификацији дјелатности), земљи пребивалишта и по општинама и градовима.

Изражавамо захвалност свим сарадницима који су учествовали у прикупљању, контроли, обради, припреми статистичких података и методолошких објашњења, као и у уређивању, превођењу и штампању овог Билтена.

Републички завод за статистику ће бити захвалан на свим примједбама и сугестијама које би могле да допринесу побољшању Билтена.

FOREWORD

Tourism Bulletin is a publication of the Republika Srpska Institute of Statistics, presenting data, which are collected every year in accordance with the Statistical Programme of Republika Srpska. The data are given for the period 2015–2019.

Tourism Bulletin presents data on tourist arrivals and tourist nights by type of tourist resorts, by month, according to the classification of economic activities (accommodation capacities according to the classification of economic activities are also given), by country of residence and by municipality and city.

We would like to thank all our collaborators who participated in collecting, controlling, processing and preparing of statistical data and methodologies, as well as in editing, translating and printing of this Bulletin.

Republika Srpska Institute of Statistics will highly appreciate any remarks and suggestions that could improve our next Bulletin.

Проф. др Јасмин Комић
в. д. директора
Републичког завода за статистику

*Prof. Dr. Jasmin Komić
Acting Director
Republika Srpska Institute of Statistics*

САДРЖАЈ
CONTENTS

Страна
Page

ПРЕДГОВОР FOREWORD	3
МЕТОДОЛОШКА ОБЈАШЊЕЊА METHODOLOGICAL EXPLANATIONS	5
1.1. Преглед развоја туризма <i>Review of development in tourism</i>	7
1.2. Доласци туриста по врсти мјеста <i>Tourist arrivals by type of tourist resorts</i>	8
1.3. Ноћења туриста по врсти мјеста <i>Tourist nights by type of tourist resorts</i>	9
1.4. Доласци туриста по мјесецима <i>Tourist arrivals by month</i>	10
1.5. Ноћења туриста по мјесецима <i>Tourist nights by month</i>	11
1.6. Доласци туриста према класификацији дјелатности <i>Tourist arrivals according to the classification of economic activities (NACE)</i>	12
1.7. Ноћења туриста према класификацији дјелатности <i>Tourist nights according to the classification of economic activities (NACE)</i>	13
1.8. Смјештајни капацитети према класификацији дјелатности <i>Accommodation capacities according to the classification of economic activities (NACE)</i>	14
1.9. Доласци туриста по земљи пребивалишта <i>Tourist arrivals by country of residence</i>	15
1.10. Ноћења туриста по земљи пребивалишта <i>Tourist nights by country of residence</i>	17
1.11. Доласци и ноћења туриста по општинама и градовима <i>Tourist arrivals and tourist nights by municipality and city</i>	19
Прилог: Списак туристичких мјеста у Републици Српској Annex: List of tourist resorts in Republika Srpska	26

МЕТОДОЛОШКА ОБЈАШЊЕЊА**Извори података и обухватност**

Подаци који су објављени у овом Билтену добијени су из следећег извјештаја:

- Мјесечни извјештај о туристима и ноћењима (ТУ-11) – подаци о промету гостију у објектима за смјештај и смјештајни капацитети.

Мјесечни извјештај о туристима и ноћењима (ТУ-11) достављају угоститељска и друга предузећа, пословни субјекти и организације које пружају услуге смјештаја гостима. Извори података за састављање овог извјештаја су књиге гостију које воде објекти који пружају услуге смјештаја гостима.

Од јануара 2013. године, објекти за смјештај у бањским мјестима у којима особе бораве ради медицинске рехабилитације, приказују доласке и ноћења само за особе које саме носе накнаду за тај боравак.

Објашњење неких појмова и обиљежја

Туризам представља активност лица која путују у мјеста изван свог уобичајеног мјеста борава и бораве у њима најдуже до годину дана без прекида, а ради одмора, послова и из других разлога који се не односе на обављање неке активности које плаћа мјесто посјете.

Посјетилац је свако лице које путује у неко мјесто изван своје уобичајене околине на период који не прелази 12 узастопних мјесеци, а главна сврха путовања није обављање неке активности коју плаћа мјесто посјете. У зависности од дужине борава посјетиоци се дијеле на туристе и излетнике.

Туристом се сматра свако лице које путује у неко мјесто изван свог пребивалишта и проведе најмање једну ноћ у угоститељском или неком другом објекту за смјештај гостију, а мотиви борава могу бити: одмор, послови (конгреси, сајмови и изложбе, мисије међународних организација и сл.), здравље, учествовање у спортским догађајима и сл.

Доласци су дефинисани као број гостију који бораве једну или више ноћи у смјештајном објекту у посматраном периоду. Обухватају се и деца, без обзира на узраст. Не обухватају се гости који стално станују у објекту (особље објекта, власник објекта и чланови његовог домаћинства и сл.), као ни лица која имају статус избјеглице.

Број долазака не одговара броју лица која путују. Једно лице може да путује више пута у току године и сваки пут се његов долазак региструје у смјештајном објекту у коме борави. Такође, једно лице може у току једног путовања да посјећује више мјеста и у сваком објекту у коме борави током тог путовања региструје се његов долазак.

У овом билтену исказан је број долазака и остварени број ноћења туриста, а не број туриста.

Ноћења су представљена бројем ноћења које остваре гости у смјештајном капацитету.

Земља пребивалишта је дефинисана као земља у којој гост/гошћа има стално пребивалиште и живи на пријављеној адреси становања.

Домаћи турист је свако лице са пребивалиштем у Босни и Херцеговини и Републици Српској које у неком мјесту у земљи изван мјеста свог пребивалишта проведе најмање једну ноћ у угоститељском или другом објекту за смјештај гостију.

Страни турист је свако лице са пребивалиштем изван Босне и Херцеговине, а које привремено борави у Републици Српској и које проведе најмање једну ноћ у угоститељском или другом објекту за смјештај гостију.

Туристичким мјестом се сматра оно које испуњава следеће основне услове:

- Атрактивне (природне љепоте, љековити извори, културно-историјски споменици, разне културне, забавне и спортске приредбе итд.),
- Комуникативне (могућност приступа, саобраћајне везе и сл.),
- Рецептне (објекти за смјештај и уз њих потребни пратећи објекти за пружање разних услуга – трговинских, занатских, ПТТ услуга и слично, као и паркови, купалишта, шеталишта и др.).

METHODOLOGICAL EXPLANATIONS**Sources of data and data coverage**

Data published in this Bulletin were obtained through the following report:

- Monthly report on tourists and nights (TU-11) for data on turnover of guests in facilities for accommodation and accommodation capacities.

Monthly report on tourists and nights (TU-11) is submitted by hotel and restaurant enterprises and other enterprises, business entities and organisations that provide services of guests' accommodation. Guest books maintained by establishments that provide services of guests' accommodation are the main source for the report.

Since January 2013, facilities for accommodation in spa resorts, where people stay for medical rehabilitation, only show arrivals and nights for persons who pay for the stay themselves.

Definitions of some concepts and characteristics

Tourism refers to activities of persons travelling to and staying in places outside their usual place of residence for not more than one year without interruptions, for holiday, business and other purposes not related to the exercise of an activity remunerated from within the place visited.

A visitor is any person traveling to a place other than that of his/her usual place of residence for less than 12 consecutive months and whose main purpose of visit is not the exercise of an activity remunerated from within the place visited. Depending on length of stay, visitors are classified into tourists and picnickers.

A tourist is any person travelling to a place other than that of his/her usual place of residence and spending at least one night in a hotel, restaurant or some other accommodation establishment, and whose main purpose of visit may be one of the following: holiday, business (congresses, fairs and expositions, missions of international organisations etc.), health, participation in sports, etc.

Tourist arrivals are defined as number of guests staying one or more nights in an accommodation facility in the observed period. Children are also covered, regardless of age. Guests who are permanent residents of the facility (staff, owner and members of his/her household, etc.), as well as persons having status of refugees are excluded.

Number of arrivals is not equal to the number of persons travelling. A person can travel several times during a year and each time his/her arrival is registered in the accommodation facility in which he/she stays. A person can also visit several places during a trip and his/her arrivals in each accommodation facility during the course of the trip are registered.

This Bulletin covers number of tourist arrivals and nights, but not number of tourists.

Tourist nights are defined as number of nights realised by guests in an accommodation establishment.

Country of residence is defined as the country of guest's permanent residence, where he/she lives at the registered address of residence.

Domestic tourist is each person with permanent residence in Bosnia and Herzegovina and Republika Srpska, spending at least one night in a hotel or other accommodation facility in a place in the country outside his/her usual place of residence.

Foreign tourist is each person with permanent residence outside Bosnia and Herzegovina, who temporarily resides in Republika Srpska and who spends at least one night in a hotel or other accommodation facility.

Tourist resort is a place which meets the following main requirements:

- Attractiveness (natural beauties, curative springs, cultural and historical monuments, various cultural, entertainment and sport events, etc.),
- Communications (possibility of access, transport connections, etc.),
- Reception facilities (accommodation and accompanying facilities for rendering different services – trade, craft, PTT, parks, bathing facilities, promenades, etc.).

Бањска мјеста су она мјеста код којих је љековитост термалних или минералних вода и осталих геолошко-минеролошких састојака, научно-медицински или емпиријски утврђена и која имају одговарајуће објекте са уређајима за лијечење и опоравак посјетилаца.

Планинска мјеста су углавном она мјеста која се налазе изнад 500 метара надморске висине, или леже у територијалном оквиру неке планине.

Остала туристичка мјеста су друга мјеста која посједују атрактивне факторе (нпр. климатске, затим културно-историјске споменике и сл.), ријечна и језерска мјеста и др, а која се не могу разврстати у напријед наведена мјеста.

Остала мјеста су сва остала мјеста која се не могу разврстати ни у једну од претходних група, а располажу угоститељским објектима за смјештај.

Објекти за смјештај су угоститељски објекти у којима се претежно пружају услуге смјештаја, као и објекти установа здравствене заштите у којима пацијенти бораве ради медицинске рехабилитације коришћењем првенствено природних чинилаца. То су: хотели, мотели, пансион, преноћишта, гостионице, бањска и климатска љечилишта, планинарски домови, одмаралишта и остало.

Број соба обухвата собе које су расположиве за изнајмљивање гостима са стањем крајем мјесеца, односно са стањем посљедњег дана у мјесецу када је цио објекат био отворен. Апартамент је приказан као једна соба.

Стални лежаји су кревети и други лежаји за спавање који су инсталирани у соби и припадају редовној опреми собе. Кревет за двоје се рачуна као два кревета.

Стање смјештајних капацитета се односи на 31.12. за посматране године.

Основни материјал статистике туризма припрема се и обрађује у Републичком заводу за статистику.

Садржај образаца према којима је рађена обрада прописан је Статистичким програмом Републике Српске.

ЗНАКОВИ

- нема појаве
- ... не располаже се податком
- ¹⁾ ознака за напомену
- () податак је мање поуздан

Spa resorts are places with curative characteristics of thermal or mineral waters and other geological and mineralogical elements being scientifically and medically or empirically established and which have corresponding establishments with equipment for medical treatment and recovery of visitors.

Mountain resorts are, generally, places situated over 500 meters above sea level, or located in the territorial area of a certain mountain.

Other tourist resorts are other places possessing attractive factors (e.g. climate, cultural and historical monuments, etc.), river and lake resorts, etc., which cannot be classified into the abovementioned places.

Other resorts are all other places which cannot be classified into any of the abovementioned groups, which have hotel and restaurant establishments for accommodation.

Accommodation facilities are hotel and restaurant facilities rendering accommodation services including health care establishments for medical rehabilitation of patients using mainly natural factors. These are hotels, motels, boarding houses, overnight accommodations, inns, spa and climatic cures, mountain huts, rest homes, and other.

Number of rooms covers rooms available for renting to guests at the end of a month, that is, as of the last day in the month when entire establishment was open. A suite is shown as one room.

Permanent beds are beds and other sleeping facilities installed in a room as part of regular room equipment. Double bed is shown as two beds.

Accommodation capacities are shown as on 31st December of the observation year.

Basic material of Tourism Statistics is prepared and processed in the Republika Srpska Institute of Statistics.

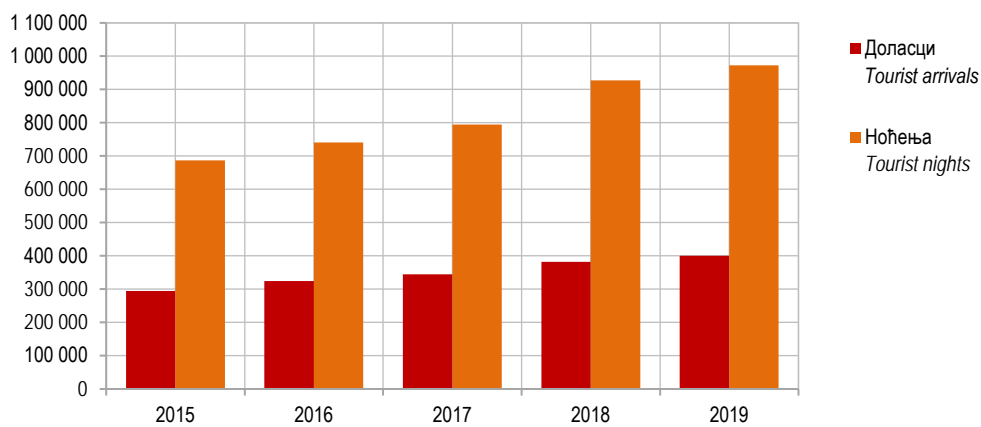
Statistical Programme of Republika Srpska prescribes the content of forms used to carry out the data processing.

SYMBOLS

- no occurrence
- ... data not available
- ¹⁾ footnote
- () less reliable data

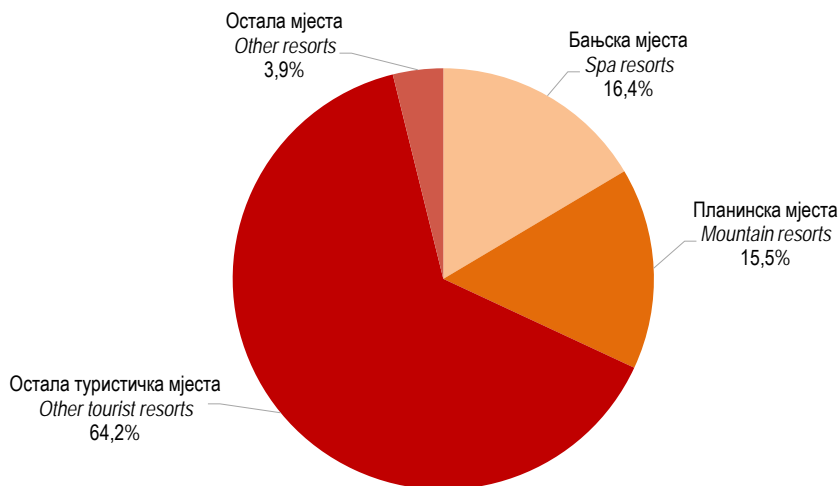
1.1. ПРЕГЛЕД РАЗВОЈА ТУРИЗМА
REVIEW OF DEVELOPMENT IN TOURISM

	Собе Rooms	Лежаји ¹⁾ Beds ¹⁾	Доласци туриста Tourist arrivals			Ноћења туриста Tourist nights		
			укупно total	домаћи domestic	страни foreign	укупно total	домаћи domestic	страни foreign
2015	4 681	9 801	294 781	158 571	136 210	686 944	366 761	320 183
2016	4 649	9 654	323 908	166 063	157 845	740 601	379 136	361 465
2017	4 969	10 397	344 659	168 293	176 366	794 543	390 647	403 896
2018	5 072	10 775	381 802	179 674	202 128	926 939	456 367	470 572
2019	5 051	10 740	400 268	181 401	218 867	972 855	466 815	506 040

Графикон 1. Доласци и ноћења туриста по годинама
Graph 1. Tourist arrivals and tourist nights by year¹⁾ Стални лежаји / Permanent beds

1.2. ДОЛАСЦИ ТУРИСТА ПО ВРСТИ МЈЕСТА
TOURIST ARRIVALS BY TYPE OF TOURIST RESORTS

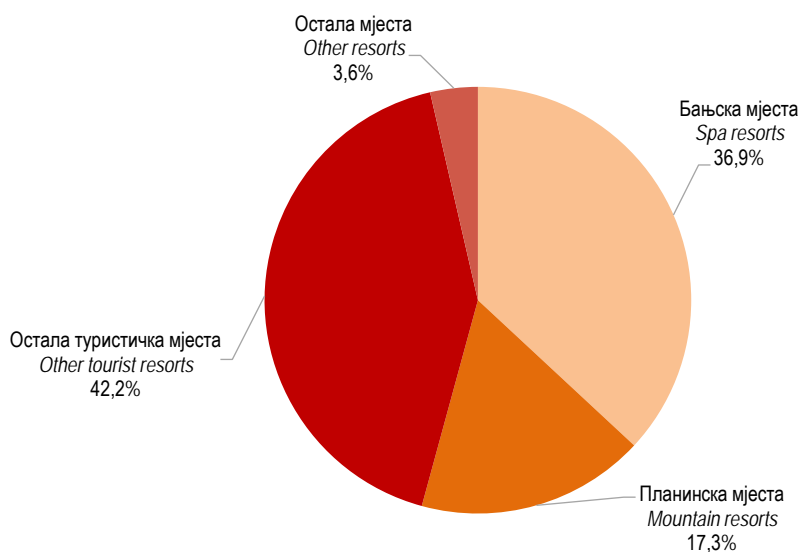
		Укупно <i>Total</i>	Бањска мјеста <i>Spa resorts</i>	Планинска мјеста <i>Mountain resorts</i>	Остала туристичка мјеста <i>Other tourist resorts</i>	Остала мјеста <i>Other resorts</i>	
УКУПНО	2015	294 781	47 491	55 949	176 381	14 960	2015 <i>TOTAL</i>
	2016	323 908	52 617	55 821	200 078	15 392	2016
	2017	344 659	56 479	58 952	215 521	13 707	2017
	2018	381 802	61 988	65 843	238 255	15 716	2018
	2019	400 268	65 886	61 927	257 001	15 454	2019
Домаћи туристи	2015	158 571	31 080	36 775	83 324	7 392	2015 <i>Domestic tourists</i>
	2016	166 063	32 629	35 587	90 834	7 013	2016
	2017	168 293	32 905	37 011	91 988	6 389	2017
	2018	179 674	35 797	39 989	96 974	6 914	2018
	2019	181 401	36 761	36 051	103 069	5 520	2019
Страни туристи	2015	136 210	16 411	19 174	93 057	7 568	2015 <i>Foreign tourists</i>
	2016	157 845	19 988	20 234	109 244	8 379	2016
	2017	176 366	23 574	21 941	123 533	7 318	2017
	2018	202 128	26 191	25 854	141 281	8 802	2018
	2019	218 867	29 125	25 876	153 932	9 934	2019



Графикон 2. Доласци туриста по врсти мјеста, 2019.
Graph 2. Tourist arrivals by type of tourist resorts, 2019

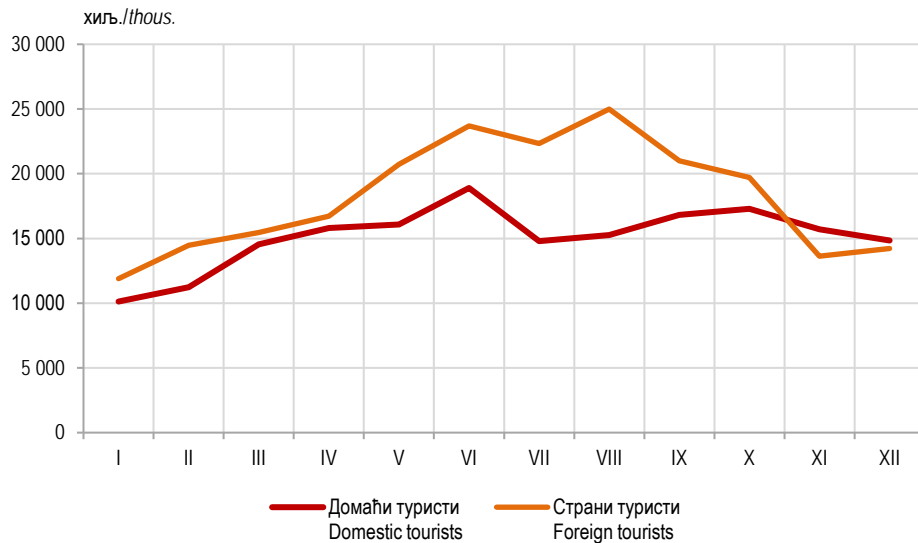
1.3. НОЋЕЊА ТУРИСТА ПО ВРСТИ МЈЕСТА
TOURIST NIGHTS BY TYPE OF TOURIST RESORTS

		Укупно <i>Total</i>	Бањска мјеста <i>Spa resorts</i>	Планинска мјеста <i>Mountain resorts</i>	Остала туристичка мјеста <i>Other tourist resorts</i>	Остала мјеста <i>Other resorts</i>	
УКУПНО	2015	686 944	230 440	142 902	286 570	27 032	2015 <i>TOTAL</i>
	2016	740 601	251 302	143 872	318 013	27 414	2016
	2017	794 543	285 843	152 162	331 328	25 210	2017
	2018	926 939	337 788	173 766	381 631	33 754	2018
	2019	972 855	359 163	168 516	410 136	35 040	2019
Домаћи туристи	2015	366 761	142 334	81 246	131 371	11 810	2015 <i>Domestic tourists</i>
	2016	379 136	146 383	80 722	141 568	10 463	2016
	2017	390 647	161 215	82 361	136 946	10 125	2017
	2018	456 367	196 390	92 847	152 341	14 789	2018
	2019	466 815	204 488	85 374	165 530	11 423	2019
Страни туристи	2015	320 183	88 106	61 656	155 199	15 222	2015 <i>Foreign tourists</i>
	2016	361 465	104 919	63 150	176 445	16 951	2016
	2017	403 896	124 628	69 801	194 382	15 085	2017
	2018	470 572	141 398	80 919	229 290	18 965	2018
	2019	506 040	154 675	83 142	244 606	23 617	2019

Графикон 3. Ноћења туриста по врсти мјеста, 2019.
Graph 3. Tourist nights by type of tourist resorts, 2019

1.4. ДОЛАСЦИ ТУРИСТА ПО МЈЕСЕЦИМА
TOURIST ARRIVALS BY MONTH

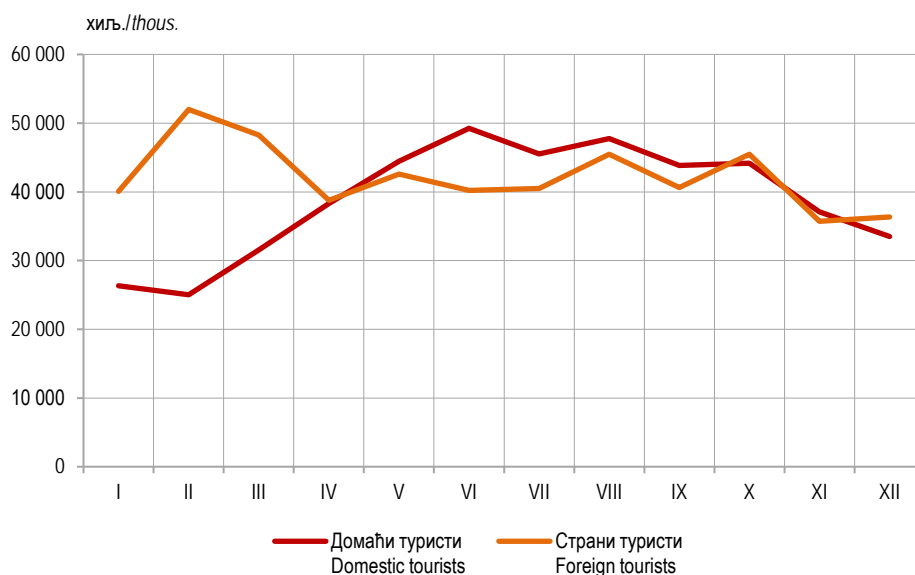
		I	II	III	IV	V	VI	VII	VIII	IX	X	XI	XII	
УКУПНО	2015	16 723	20 927	22 628	22 944	31 426	28 898	24 976	26 623	26 728	26 943	22 165	23 800	2015 TOTAL
	2016	18 881	21 413	23 848	26 015	35 736	32 338	30 693	30 118	28 887	27 766	22 632	25 581	2016
	2017	19 736	22 297	23 686	25 278	33 265	34 633	33 143	33 947	32 188	30 927	25 205	30 354	2017
	2018	23 102	25 352	28 022	30 164	38 420	36 781	38 242	38 041	36 874	32 995	25 837	27 972	2018
	2019	22 019	25 713	30 006	32 540	36 808	42 589	37 118	40 264	37 835	36 995	29 327	29 054	2019
Домаћи туристи	2015	8 726	11 480	12 565	12 794	16 531	15 958	11 345	11 446	14 355	15 363	13 597	14 411	2015 Domestic
	2016	9 509	11 167	13 117	14 365	17 652	16 285	13 035	13 034	14 957	14 431	12 864	15 647	2016 tourists
	2017	9 374	11 125	12 651	13 271	16 202	16 293	13 853	14 030	14 934	14 950	14 220	17 390	2017
	2018	10 546	11 632	14 973	14 512	18 706	17 055	15 574	14 279	16 785	16 088	14 069	15 455	2018
	2019	10 127	11 241	14 539	15 807	16 073	18 899	14 796	15 270	16 827	17 285	15 704	14 833	2019
Страни туристи	2015	7 997	9 447	10 063	10 150	14 895	12 940	13 631	15 177	12 373	11 580	8 568	9 389	2015 Foreign
	2016	9 372	10 246	10 731	11 650	18 084	16 053	17 658	17 084	13 930	13 335	9 768	9 934	2016 tourists
	2017	10 362	11 172	11 035	12 007	17 063	18 340	19 290	19 917	17 254	15 977	10 985	12 964	2017
	2018	12 556	13 720	13 049	15 652	19 714	19 726	22 668	23 762	20 089	16 907	11 768	12 517	2018
	2019	11 892	14 472	15 467	16 733	20 735	23 690	22 322	24 994	21 008	19 710	13 623	14 221	2019



Графикон 4. Доласци туриста по мјесецима, 2019.
Graph 4. Tourist arrivals by month, 2019

1.5. НОЋЕЊА ТУРИСТА ПО МЈЕСЕЦИМА
TOURIST NIGHTS BY MONTH

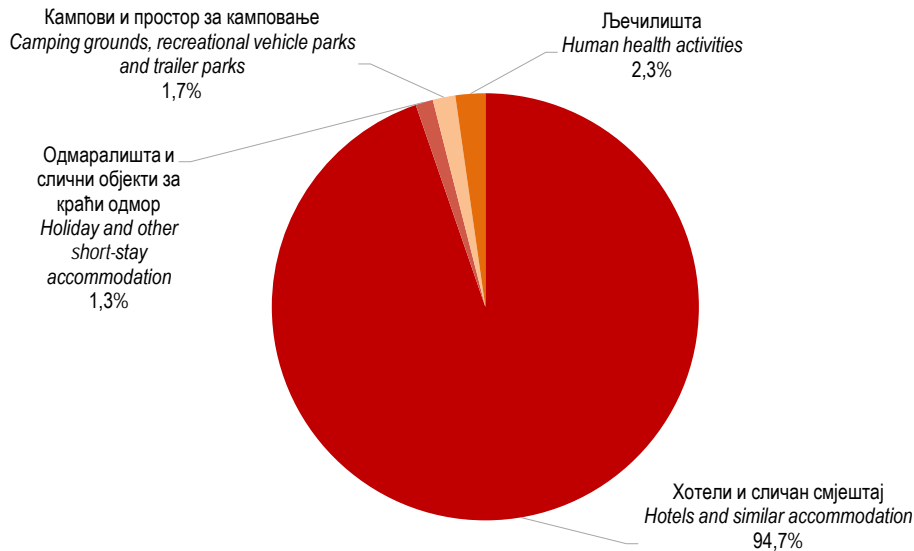
		I	II	III	IV	V	VI	VII	VIII	IX	X	XI	XII	
УКУПНО	2015	46 297	53 199	55 743	53 472	66 218	63 026	60 471	67 330	60 374	63 475	50 282	47 057	2015 TOTAL
	2016	52 362	54 153	57 998	56 708	76 815	67 801	68 018	73 858	63 553	65 622	52 173	51 540	2016
	2017	53 394	59 191	59 440	55 047	72 768	74 220	74 110	80 600	69 459	74 207	59 160	62 947	2017
	2018	65 251	74 087	71 123	69 624	85 882	81 293	90 841	91 669	85 771	81 984	64 066	65 348	2018
	2019	66 394	77 012	79 831	77 066	87 067	89 448	86 008	93 229	84 466	89 656	72 818	69 860	2019
Домаћи туристи	2015	21 368	24 121	24 397	29 679	37 218	39 187	34 819	33 457	36 259	34 319	26 395	25 542	2015 Domestic
	2016	21 135	22 227	27 352	29 041	42 491	38 906	35 255	37 881	37 887	33 247	25 232	28 482	2016 tourists
	2017	20 078	22 306	24 883	28 647	41 552	38 588	38 848	40 265	37 358	35 676	28 833	33 613	2017
	2018	26 261	25 898	31 621	33 283	48 535	46 568	48 780	45 168	45 255	39 631	31 675	33 692	2018
	2019	26 344	25 023	31 551	38 277	44 464	49 245	45 511	47 778	43 837	44 164	37 102	33 519	2019
Страни туристи	2015	24 929	29 078	31 346	23 793	29 000	23 839	25 652	33 873	24 115	29 156	23 887	21 515	2015 Foreign
	2016	31 227	31 926	30 646	27 667	34 324	28 895	32 763	35 977	25 666	32 375	26 941	23 058	2016 tourists
	2017	33 316	36 885	34 557	26 400	31 216	35 632	35 262	40 335	32 101	38 531	30 327	29 334	2017
	2018	38 990	48 189	39 502	36 341	37 347	34 725	42 061	46 501	40 516	42 353	32 391	31 656	2018
	2019	40 050	51 989	48 280	38 789	42 603	40 203	40 497	45 451	40 629	45 492	35 716	36 341	2019



Графикон 5. Ноћења туриста по мјесецима, 2019.
Graph 5. Tourist nights by month, 2019

1.6. ДОЛАСЦИ ТУРИСТА ПРЕМА КЛАСИФИКАЦИЈИ ДЈЕЛАТНОСТИ²⁾
TOURIST ARRIVALS ACCORDING TO THE CLASSIFICATION OF ECONOMIC ACTIVITIES (NACE)²⁾

	2015	2016	2017	2018	2019	
УКУПНО	294 781	323 908	344 659	381 802	400 268	TOTAL
Хотели и сличан смјештај	282 012	310 153	329 688	364 125	379 116	Hotels and similar accommodation
Одмаралишта и слични објекти за краћи одмор	4 955	4 364	5 536	5 580	5 293	Holiday and other short-stay accommodation
Кампови и простор за камповање	4 147	4 948	4 646	4 096	6 856	Camping grounds, recreational vehicle parks and trailer parks
Љечилишта	3 667	4 443	4 789	8 001	9 003	Human health activities
ДОМАЋИ ТУРИСТИ	158 571	166 063	168 293	179 674	181 401	DOMESTIC TOURISTS
Хотели и сличан смјештај	151 117	158 491	160 581	168 572	169 963	Hotels and similar accommodation
Одмаралишта и слични објекти за краћи одмор	3 152	2 566	3 483	3 347	2 714	Holiday and other short-stay accommodation
Кампови и простор за камповање	1 263	1 462	455	975	1 131	Camping grounds, recreational vehicle parks and trailer parks
Љечилишта	3 039	3 544	3 774	6 780	7 593	Human health activities
СТРАНИ ТУРИСТИ	136 210	157 845	176 366	202 128	218 867	FOREIGN TOURISTS
Хотели и сличан смјештај	130 895	151 662	169 107	195 553	209 153	Hotels and similar accommodation
Одмаралишта и слични објекти за краћи одмор	1 803	1 798	2 053	2 233	2 579	Holiday and other short-stay accommodation
Кампови и простор за камповање	2 884	3 486	4 191	3 121	5 725	Camping grounds, recreational vehicle parks and trailer parks
Љечилишта	628	899	1 015	1 221	1 410	Human health activities



Графикон 6. Доласци туриста према класификацији дјелатности, 2019.
Graph 6. Tourist arrivals according to the Classification of Economic Activities, 2019

²⁾ Класификација дјелатности усклађена је са европском NACE Rev.2 класификацијом.
The Classification of Economic Activities is harmonized with the NACE Rev.2 Statistical classification of economic activities in the European Community.

1.7. НОЋЕЊА ТУРИСТА ПРЕМА КЛАСИФИКАЦИЈИ ДЈЕЛАТНОСТИ³⁾
TOURIST NIGHTS ACCORDING TO THE CLASSIFICATION OF ECONOMIC ACTIVITIES (NACE)³⁾

	2015	2016	2017	2018	2019	
УКУПНО	686 944	740 601	794 543	926 939	972 855	TOTAL
Хотели и сличан смјештај	633 760	680 891	728 589	825 548	860 838	Hotels and similar accommodation
Одмаралишта и слични објекти за краћи одмор	11 487	9 598	10 522	12 049	11 621	Holiday and other short-stay accommodation
Кампови и простор за камповање	4 749	5 973	5 416	5 391	8 035	Camping grounds, recreational vehicle parks and trailer parks
Љечилишта	36 948	44 139	50 016	83 951	92 361	Human health activities
ДОМАЋИ ТУРИСТИ	366 761	379 136	390 647	456 367	466 815	DOMESTIC TOURISTS
Хотели и сличан смјештај	327 626	337 639	344 301	376 682	381 529	Hotels and similar accommodation
Одмаралишта и слични објекти за краћи одмор	6 395	4 011	5 026	5 792	4 383	Holiday and other short-stay accommodation
Кампови и простор за камповање	1 370	1 571	515	1 163	1 306	Camping grounds, recreational vehicle parks and trailer parks
Љечилишта	31 370	35 915	40 805	72 730	79 597	Human health activities
СТРАНИ ТУРИСТИ	320 183	361 465	403 896	470 572	506 040	FOREIGN TOURISTS
Хотели и сличан смјештај	306 134	343 252	384 288	448 866	479 309	Hotels and similar accommodation
Одмаралишта и слични објекти за краћи одмор	5 092	5 587	5 496	6 257	7 238	Holiday and other short-stay accommodation
Кампови и простор за камповање	3 379	4 402	4 901	4 228	6 729	Camping grounds, recreational vehicle parks and trailer parks
Љечилишта	5 578	8 224	9 211	11 221	12 764	Human health activities



Графикон 7. Ноћења туриста према класификацији дјелатности, 2019.
Graph 7. Tourist nights according to the Classification of Economic Activities, 2019

³⁾ Класификација дјелатности усклађена је са европском NACE Rev.2 класификацијом.
The Classification of Economic Activities is harmonized with the NACE Rev.2 Statistical classification of economic activities in the European Community.

1.8. СМЈЕШТАЈНИ КАПАЦИТЕТИ ПРЕМА КЛАСИФИКАЦИЈИ ДЈЕЛАТНОСТИ⁴⁾
ACCOMMODATION CAPACITIES ACCORDING TO THE CLASSIFICATION OF ECONOMIC ACTIVITIES (NACE)⁴⁾

	Укупно <i>Total</i>	Хотели и сличан смјештај <i>Hotels and similar accommodation</i>	Одмаралишта и слични објекти за краћи одмор <i>Holiday and other short- stay accommodation</i>	Кампови и простор за камповање <i>Camping grounds, recreational vehicle parks and trailer parks</i>	Љечилишта <i>Human health activities</i>	
2015						2015
Објекти	221	194	24	-	3	<i>Facilities</i>
Смјештајни капацитети						<i>Accommodation capacities</i>
собе	4 681	4 411	175	-	95	<i>rooms</i>
лежаји ⁵⁾	9 801	9 074	479	-	248	<i>beds⁵⁾</i>
2016						2016
Објекти	220	194	23	-	3	<i>Facilities</i>
Смјештајни капацитети						<i>Accommodation capacities</i>
собе	4 649	4 419	137	-	93	<i>rooms</i>
лежаји ⁵⁾	9 654	9 009	406	-	239	<i>beds⁵⁾</i>
2017						2017
Објекти	233	206	24	-	3	<i>Facilities</i>
Смјештајни капацитети						<i>Accommodation capacities</i>
собе	4 969	4 709	166	-	94	<i>rooms</i>
лежаји ⁵⁾	10 397	9 659	489	-	249	<i>beds⁵⁾</i>
2018						2018
Објекти	229	203	23	-	3	<i>Facilities</i>
Смјештајни капацитети						<i>Accommodation capacities</i>
собе	5 072	4 761	191	-	120	<i>rooms</i>
лежаји ⁵⁾	10 775	9 928	552	-	295	<i>beds⁵⁾</i>
2019						2019
Објекти	219	196	20	-	3	<i>Facilities</i>
Смјештајни капацитети						<i>Accommodation capacities</i>
собе	5 051	4 764	162	-	125	<i>rooms</i>
лежаји ⁵⁾	10 740	9 946	499	-	295	<i>beds⁵⁾</i>

⁴⁾ Класификација дјелатности усклађена је са европском NACE Rev.2 класификацијом.
The Classification of Economic Activities is harmonized with the NACE Rev.2 Statistical classification of economic activities in the European Community.

⁵⁾ Стални лежаји / *Permanent beds*

1.9. ДОЛАСЦИ ТУРИСТА ПО ЗЕМЉИ ПРЕБИВАЛИШТА
TOURIST ARRIVALS BY COUNTRY OF RESIDENCE

	2015	2016	2017	2018	2019	
УКУПНО	294 781	323 908	344 659	381 802	400 268	TOTAL
ДОМАЋИ ТУРИСТИ	158 571	166 063	168 293	179 674	181 401	DOMESTIC TOURISTS
СТРАНИ ТУРИСТИ	136 210	157 845	176 366	202 128	218 867	FOREIGN TOURISTS
Албанија	214	307	294	298	340	Albania
Аустрија	4 921	5 564	5 959	6 816	6 649	Austria
Белгија	511	493	641	860	1 310	Belgium
Бугарска	1 538	1 569	1 351	1 198	1 701	Bulgaria
Црна Гора	4 942	5 527	5 979	6 860	6 941	Montenegro
Чешка	1 170	1 252	1 200	1 317	1 450	Czech Republic
Данска	456	338	467	759	920	Denmark
Естонија ⁶⁾	47	40	109	54	82	Estonia ⁶⁾
Финска	243	159	307	460	355	Finland
Француска	1 674	1 665	1 817	3 915	3 980	France
Грчка	747	1 408	1 746	3 247	2 919	Greece
Холандија	1 938	2 024	2 177	2 047	2 198	Netherlands
Хрватска	17 513	19 594	23 481	27 111	29 771	Croatia
Ирска	178	251	185	318	261	Ireland
Исланд	27	46	20	57	86	Iceland
Италија	4 947	4 898	5 584	6 169	6 481	Italy
Кипар ⁶⁾	32	198	61	202	80	Cyprus ⁶⁾
Летонија ⁶⁾	29	104	98	58	70	Latvia ⁶⁾
Литванија ⁶⁾	161	170	197	157	214	Lithuania ⁶⁾
Луксембург	24	53	56	58	79	Luxembourg
Мађарска	1 286	1 241	1 724	1 752	2 124	Hungary
Малта ⁶⁾	51	58	33	46	20	Malta ⁶⁾
Норвешка	600	546	522	627	537	Norway
Њемачка	4 400	4 754	5 527	7 790	7 531	Germany
Полска	1 622	1 936	2 681	4 303	4 733	Poland
Португал	82	204	174	175	187	Portugal
Румунија	860	1 201	1 014	1 416	1 133	Romania
Русија	1 463	1 322	1 749	1 842	1 791	Russian Federation
Сјеверна Македонија	2 012	2 019	2 131	1 914	2 221	North Macedonia
Словачка	712	663	789	1 103	1 036	Slovakia
Словенија	14 617	16 701	18 941	21 916	22 805	Slovenia
Србија	44 779	45 209	50 261	55 884	64 865	Serbia
Шпанија	639	760	788	1 994	2 879	Spain
Швајцарска (укључујући Лихтенштајн) ⁷⁾	1 937	2 253	2 436	2 780	2 971	Switzerland (including Liechtenstein) ⁷⁾
Шведска	1 625	1 862	2 189	2 021	2 534	Sweden
Турска	8 928	16 375	15 366	15 210	12 851	Turkey
Уједињено Краљевство	1 172	1 835	1 627	1 655	1 738	United Kingdom
Украјина ⁶⁾	264	265	237	304	451	Ukraine ⁶⁾
Остале европске земље ⁸⁾	317	1 489	953	724	699	Other European countries ⁸⁾
Египат	16	39	39	37	40	Egypt
Јужноафричка Република ⁶⁾	77	69	36	42	69	South Africa ⁶⁾
Остале афричке земље ⁶⁾	123	93	100	165	195	Other African countries ⁶⁾
Канада	463	572	877	807	764	Canada
САД	1 615	2 028	2 410	2 471	2 626	USA
Остале земље Сјеверне Америке ⁶⁾	76	99	113	295	76	Other Northern American countries ⁶⁾
Бразил ⁶⁾	45	85	62	106	111	Brazi ⁶⁾
Остале земље Јужне и Средње Америке ⁶⁾	192	212	219	424	337	Other Southern and Central American countries ⁶⁾
Бахреин ⁹⁾	-	-	41	28	27	Bahrain ⁹⁾
Индија ⁶⁾	37	81	113	144	124	India ⁶⁾
Иран	70	28	33	69	99	Iran

1.9. ДОЛАСЦИ ТУРИСТА ПО ЗЕМЉИ ПРЕБИВАЛИШТА
TOURIST ARRIVALS BY COUNTRY OF RESIDENCE

(наставак-continued)

	2015	2016	2017	2018	2019	
Израел	174	230	512	342	1 003	Israel
Јапан	148	204	181	418	204	Japan
Јужна Кореја ⁶⁾	1 845	3 217	4 359	3 076	2 657	Republic of Korea ⁶⁾
Катар ⁹⁾	-	-	120	16	76	Qatar ⁹⁾
Кина	652	1 463	2 000	3 692	6 989	China
Кувајт ⁶⁾	141	219	88	240	78	Kuwait ⁶⁾
Малезија ⁹⁾	-	-	1 237	1 456	1 839	Malaysia ⁹⁾
Оман ⁹⁾	-	-	134	59	68	Oman ⁹⁾
Саудијска Арабија	159	328	435	275	254	Saudi Arabia
Уједињени Арапски Емирати ⁹⁾	-	-	150	156	177	United Arab Emirates ⁹⁾
Остале азијске земље ⁶⁾	937	1 729	1 195	1 076	868	Other Asian countries ⁶⁾
Аустралија	711	721	980	1 200	1 101	Australia
Нови Зеланд	32	66	47	111	85	New Zealand
Остале земље Океаније ⁶⁾	19	9	14	6	7	Other countries of Oceania ⁶⁾

⁶⁾ Од 2013. године приказују се појединачно. / Shown separately since 2013.

⁷⁾ Од 2013. године Лихтенштајн је издвојен из „Остале европске земље“ и прати се под Швајцарском.

Since 2013, Liechtenstein is excluded from "Other European countries" and followed together with Switzerland.

⁸⁾ Од 2013. године у „Остале европске земље“ не убрајају се Естонија, Кипар, Летонија, Литванија, Малта и Украјина, већ се приказују појединачно.

Since 2013, "Other European countries" do not include Estonia, Cyprus, Latvia, Lithuania, Malta and Ukraine, with these being shown separately.

⁹⁾ Од 2017. године у „Остале азијске земље“ не убрајају се Бахреин, Катар, Малезија, Оман, Уједињени Арапски Емирати, већ се приказују појединачно.

Since 2017, "Other Asian countries" do not include Bahrain, Qatar, Malaysia, Oman, United Arab Emirates, with these being shown separately.

1.10. НОЋЕЊА ТУРИСТА ПО ЗЕМЉИ ПРЕБИВАЛИШТА
TOURIST NIGHTS BY COUNTRY OF RESIDENCE

	2015	2016	2017	2018	2019	
УКУПНО	686 944	740 601	794 543	926 939	972 855	TOTAL
ДОМАЋИ ТУРИСТИ	366 761	379 136	390 647	456 367	466 815	DOMESTIC TOURISTS
СТРАНИ ТУРИСТИ	320 183	361 465	403 896	470 572	506 040	FOREIGN TOURISTS
Албанија	448	705	673	562	678	Albania
Аустрија	9 817	11 051	11 845	14 109	13 113	Austria
Белгија	981	1 013	1 229	1 922	2 736	Belgium
Бугарска	4 075	3 378	2 286	2 402	3 240	Bulgaria
Црна Гора	13 752	16 704	17 613	19 280	19 540	Montenegro
Чешка	1 946	2 300	1 999	2 316	2 762	Czech Republic
Данска	785	859	1 147	1 642	1 750	Denmark
Естонија ⁽¹⁰⁾	88	83	234	106	226	Estonia ⁽¹⁰⁾
Финска	503	324	479	634	749	Finland
Француска	3 886	3 564	4 466	9 637	9 630	France
Грчка	1 590	2 676	3 581	6 654	5 478	Greece
Холандија	4 186	7 524	7 766	5 606	4 356	Netherlands
Хрватска	72 220	81 439	96 797	115 179	129 446	Croatia
Ирска	435	603	342	608	439	Ireland
Исланд	44	104	36	114	137	Iceland
Италија	9 532	10 226	10 676	11 947	13 135	Italy
Кипар ⁽¹⁰⁾	82	493	136	261	116	Cyprus ⁽¹⁰⁾
Летонија ⁽¹⁰⁾	53	180	119	94	141	Latvia ⁽¹⁰⁾
Литванија ⁽¹⁰⁾	675	340	277	267	393	Lithuania ⁽¹⁰⁾
Луксембург	63	140	133	124	205	Luxembourg
Мађарска	2 397	2 252	3 251	3 226	3 802	Hungary
Малта ⁽¹⁰⁾	157	122	123	67	75	Malta ⁽¹⁰⁾
Норвешка	1 506	1 256	993	1 364	1 020	Norway
Њемачка	9 367	10 185	11 508	16 264	15 236	Germany
Полска	3 012	3 184	5 684	7 107	7 010	Poland
Португал	166	432	326	285	349	Portugal
Румунија	2 286	2 751	3 362	3 777	2 652	Romania
Русија	3 599	3 075	4 274	4 269	3 509	Russian Federation
Сјеверна Македонија	3 536	4 255	4 314	4 153	4 573	North Macedonia
Словачка	1 393	1 182	1 612	2 281	2 107	Slovakia
Словенија	26 311	32 456	36 629	45 857	48 699	Slovenia
Србија	100 400	95 552	106 893	121 393	136 892	Serbia
Шпанија	1 548	1 489	1 696	3 758	5 349	Spain
Швајцарска (укључујући Лихтенштајн) ⁽¹¹⁾	4 217	4 896	5 393	6 213	6 644	Switzerland (including Liechtenstein) ⁽¹¹⁾
Шведска	3 581	4 385	4 871	4 602	5 555	Sweden
Турска	12 496	20 679	18 730	18 929	14 800	Turkey
Уједињено Краљевство	2 492	3 803	3 369	3 426	3 974	United Kingdom
Украјина ⁽¹⁰⁾	637	525	461	641	1 693	Ukraine ⁽¹⁰⁾
Остале европске земље ⁽¹²⁾	713	2 849	2 101	1 231	1 665	Other European countries ⁽¹²⁾
Египат	52	122	120	81	68	Egypt
Јужноафричка Република ⁽¹⁰⁾	664	485	122	130	108	South Africa ⁽¹⁰⁾
Остале афричке земље ⁽¹⁰⁾	249	194	216	413	405	Other African countries ⁽¹⁰⁾
Канада	1 160	1 323	1 991	1 946	2 053	Canada
САД	3 331	5 219	5 510	5 250	5 727	USA
Остале земље Сјеверне Америке ⁽¹⁰⁾	144	189	172	590	175	Other Northern American countries ⁽¹⁰⁾
Бразил ⁽¹⁰⁾	246	194	123	430	460	Brazil ⁽¹⁰⁾
Остале земље Јужне и Средње Америке ⁽¹⁰⁾	419	349	442	999	751	Other Southern and Central American countries ⁽¹⁰⁾
Бахреин ⁽¹³⁾	-	-	79	87	80	Bahrain ⁽¹³⁾
Индија ⁽¹⁰⁾	117	202	335	338	218	India ⁽¹⁰⁾
Иран	164	67	90	223	647	Iran

1.10. НОЋЕЊА ТУРИСТА ПО ЗЕМЉИ ПРЕБИВАЛИШТА
TOURIST NIGHTS BY COUNTRY OF RESIDENCE

(наставак-continued)

	2015	2016	2017	2018	2019	
Израел	526	541	988	869	1 805	<i>Israel</i>
Јапан	329	343	327	621	400	<i>Japan</i>
Јужна Кореја ¹⁰⁾	2 120	3 569	4 642	3 332	2 860	<i>Republic of Korea¹⁰⁾</i>
Катар ¹³⁾	-	-	410	16	94	<i>Qatar¹³⁾</i>
Кина	1 141	2 145	2 780	4 780	8 848	<i>China</i>
Кувајт ¹⁰⁾	493	812	184	361	167	<i>Kuwait¹⁰⁾</i>
Малезија ¹³⁾	-	-	1 529	1 849	1 919	<i>Malaysia¹³⁾</i>
Оман ¹³⁾	-	-	319	84	136	<i>Oman¹³⁾</i>
Саудијска Арабија	348	781	869	557	526	<i>Saudi Arabia</i>
Уједињени Арапски Емирати ¹³⁾	-	-	291	271	387	<i>United Arab Emirates¹³⁾</i>
Остале азијске земље ¹⁰⁾	1 764	3 453	2 206	1 675	1 182	<i>Other Asian countries¹⁰⁾</i>
Аустралија	1 798	2 291	2 571	3 163	2 975	<i>Australia</i>
Нови Зеланд	69	131	119	179	164	<i>New Zealand</i>
Остале земље Океаније ¹⁰⁾	74	21	37	21	11	<i>Other countries of Oceania¹⁰⁾</i>

¹⁰⁾ Од 2013. године приказују се појединачно. / *Shown separately since 2013.*

¹¹⁾ Од 2013. године Лихтенштајн је издвојен из „Остале европске земље“ и прати се под Швајцарском.

Since 2013, Liechtenstein is excluded from "Other European countries" and followed together with Switzerland.

¹²⁾ Од 2013. године у „Остале европске земље“ не убрајају се Естонија, Кипар, Летонија, Литванија, Малта и Украјина, већ се приказују појединачно.

Since 2013, "Other European countries" do not include Estonia, Cyprus, Latvia, Lithuania, Malta and Ukraine, with these being shown separately.

¹³⁾ Од 2017. године у „Остале азијске земље“ се не убрајају Бахреин, Катар, Малезија, Оман, Уједињени Арапски Емирати, већ се приказују појединачно.

Since 2017, "Other Asian countries" do not include Bahrain, Qatar, Malaysia, Oman, United Arab Emirates, with these being shown separately.

1.11. ДОЛАСЦИ И НОЋЕЊА ТУРИСТА ПО ОПШТИНАМА И ГРАДОВИМА
TOURIST ARRIVALS AND TOURIST NIGHTS BY MUNICIPALITY AND CITY

		Доласци <i>Tourist arrivals</i>			Ноћења <i>Tourist nights</i>			
		укупно <i>total</i>	домаћих туриста <i>domestic tourists</i>	страних туриста <i>foreign tourists</i>	укупно <i>total</i>	домаћих туриста <i>domestic tourists</i>	страних туриста <i>foreign tourists</i>	
УКУПНО	2015	294 781	158 571	136 210	686 944	366 761	320 183	2015 <i>TOTAL</i>
	2016	323 908	166 063	157 845	740 601	379 136	361 465	2016
	2017	344 659	168 293	176 366	794 543	390 647	403 896	2017
	2018	381 802	179 674	202 128	926 939	456 367	470 572	2018
	2019	400 268	181 401	218 867	972 855	466 815	506 040	2019
Град Бања Лука	2015	78 839	35 340	43 499	125 933	52 015	73 918	2015 <i>City of Banja Luka</i>
	2016	82 171	37 912	44 259	130 790	54 825	75 965	2016
	2017	84 153	38 576	45 577	128 791	54 368	74 423	2017
	2018	85 060	37 504	47 556	132 283	53 795	78 488	2018
	2019	88 113	38 550	49 563	136 696	54 418	82 278	2019
Берковићи	2015	-	-	-	-	-	-	2015 <i>Berkovići</i>
	2016	-	-	-	-	-	-	2016
	2017	-	-	-	-	-	-	2017
	2018	-	-	-	-	-	-	2018
	2019	-	-	-	-	-	-	2019
Град Бијељина	2015	23 059	13 100	9 959	41 025	21 528	19 497	2015 <i>City of Bijeljina</i>
	2016	27 404	14 794	12 610	46 905	22 417	24 488	2016
	2017	30 691	15 557	15 134	55 302	27 598	27 704	2017
	2018	31 730	14 793	16 937	61 864	30 068	31 796	2018
	2019	37 951	18 135	19 816	73 478	39 078	34 400	2019
Билећа	2015	-	-	-	-	-	-	2015 <i>Bileća</i>
	2016	-	-	-	-	-	-	2016
	2017	-	-	-	-	-	-	2017
	2018	754	353	401	1 641	505	1 136	2018
	2019	943	548	395	2 508	739	1 769	2019
Братунац	2015	935	935	-	935	935	-	2015 <i>Bratunac</i>
	2016	1 424	1 136	288	1 549	1 261	288	2016
	2017	959	959	-	1 632	1 632	-	2017
	2018	598	598	-	910	910	-	2018
	2019	-	-	-	-	-	-	2019
Брод	2015	374	294	80	1 819	1 227	592	2015 <i>Brod</i>
	2016	532	308	224	1 158	471	687	2016
	2017	500	408	92	879	544	335	2017
	2018	573	431	142	1 801	1 135	666	2018
	2019	415	343	72	801	540	261	2019
Вишеград	2015	6 780	3 231	3 549	24 983	15 480	9 503	2015 <i>Višegrad</i>
	2016	7 747	3 480	4 267	28 931	16 424	12 507	2016
	2017	8 059	3 374	4 685	30 431	16 686	13 745	2017
	2018	7 802	3 426	4 376	33 314	20 257	13 057	2018
	2019	8 563	3 484	5 079	32 578	18 415	14 163	2019
Власеница	2015	113	85	28	179	137	42	2015 <i>Vlasenica</i>
	2016	206	151	55	343	227	116	2016
	2017	229	162	67	521	437	84	2017
	2018	217	103	114	495	193	302	2018
	2019	328	188	140	709	416	293	2019

1.11. ДОЛАСЦИ И НОЋЕЊА ТУРИСТА ПО ОПШТИНАМА И ГРАДОВИМА
TOURIST ARRIVALS AND TOURIST NIGHTS BY MUNICIPALITY AND CITY

(наставак-continued)

		Доласци <i>Tourist arrivals</i>			Ноћења <i>Tourist nights</i>			
		укупно <i>total</i>	домаћих туриста <i>domestic tourists</i>	страних туриста <i>foreign tourists</i>	укупно <i>total</i>	домаћих туриста <i>domestic tourists</i>	страних туриста <i>foreign tourists</i>	
Вукосавље	2015	-	-	-	-	-	-	2015 Vukosavlje
	2016	-	-	-	-	-	-	2016
	2017	-	-	-	-	-	-	2017
	2018	-	-	-	-	-	-	2018
	2019	-	-	-	-	-	-	2019
Гацко	2015	-	-	-	-	-	-	2015 Gacko
	2016	-	-	-	-	-	-	2016
	2017	-	-	-	-	-	-	2017
	2018	1 179	693	486	5 607	4 158	1 449	2018
	2019	1 069	574	495	6 343	3 647	2 696	2019
Град Градишка	2015	2 881	1 549	1 332	4 099	1 847	2 252	2015 City of Gradiška
	2016	3 828	1 965	1 863	5 662	2 305	3 357	2016
	2017	3 665	1 775	1 890	5 551	2 169	3 382	2017
	2018	4 098	1 766	2 332	7 266	2 417	4 849	2018
	2019	4 040	1 126	2 914	8 883	2 011	6 872	2019
Дервента	2015	1 984	393	1 591	4 389	692	3 697	2015 Derвента
	2016	1 959	503	1 456	4 261	1 243	3 018	2016
	2017	2 357	629	1 728	4 610	1 276	3 334	2017
	2018	2 475	745	1 730	4 789	1 229	3 560	2018
	2019	2 449	904	1 545	4 716	1 571	3 145	2019
Град Добој	2015	4 566	2 420	2 146	15 128	10 577	4 551	2015 City of Doboј
	2016	4 970	2 675	2 295	16 229	12 109	4 120	2016
	2017	11 098	4 552	6 546	19 621	8 104	11 517	2017
	2018	14 419	6 323	8 096	23 081	9 185	13 896	2018
	2019	14 819	6 237	8 582	24 201	9 238	14 963	2019
Доњи Жабар	2015	20	20	-	20	20	-	2015 Donji Žabar
	2016	-	-	-	-	-	-	2016
	2017	-	-	-	-	-	-	2017
	2018	63	63	-	63	63	-	2018
	2019	57	57	-	75	75	-	2019
Град Зворник	2015	3 577	2 605	972	5 176	3 760	1 416	2015 City of Zvornik
	2016	3 365	2 383	982	4 648	3 300	1 348	2016
	2017	4 218	2 885	1 333	7 274	4 196	3 078	2017
	2018	5 955	4 644	1 311	10 258	7 416	2 842	2018
	2019	7 469	5 589	1 880	14 347	10 578	3 769	2019
Источни Дрвар	2015	-	-	-	-	-	-	2015 Istočni Drvar
	2016	-	-	-	-	-	-	2016
	2017	-	-	-	-	-	-	2017
	2018	-	-	-	-	-	-	2018
	2019	-	-	-	-	-	-	2019
Источни Мостар	2015	-	-	-	-	-	-	2015 Istočni Mostar
	2016	-	-	-	-	-	-	2016
	2017	-	-	-	-	-	-	2017
	2018	-	-	-	-	-	-	2018
	2019	-	-	-	-	-	-	2019

1.11. ДОЛАСЦИ И НОЋЕЊА ТУРИСТА ПО ОПШТИНАМА И ГРАДОВИМА
TOURIST ARRIVALS AND TOURIST NIGHTS BY MUNICIPALITY AND CITY

(наставак-continued)

		Доласци <i>Tourist arrivals</i>			Ноћења <i>Tourist nights</i>			
		укупно <i>total</i>	домаћих туриста <i>domestic tourists</i>	страних туриста <i>foreign tourists</i>	укупно <i>total</i>	домаћих туриста <i>domestic tourists</i>	страних туриста <i>foreign tourists</i>	
Град Источно Сарајево	2015	54 705	35 337	19 368	137 676	76 606	61 070	2015 <i>City of Istočno Sarajevo</i>
	2016	57 877	35 106	22 771	141 985	75 988	65 997	2016
	2017	59 997	35 573	24 424	149 157	76 129	73 028	2017
	2018	65 141	37 606	27 535	166 270	84 389	81 881	2018
	2019	64 384	36 247	28 137	166 093	81 859	84 234	2019
Источна Илиџа	2015	6 843	5 589	1 254	10 221	8 018	2 203	2015 <i>Istočna Ilidža</i>
	2016	7 550	5 914	1 636	10 957	8 509	2 448	2016
	2017	7 444	5 270	2 174	10 113	7 176	2 937	2017
	2018	8 523	5 100	3 423	11 531	7 122	4 409	2018
	2019	8 613	5 169	3 444	10 946	6 991	3 955	2019
Источни Стари Град	2015	-	-	-	-	-	-	2015 <i>Istočni Stari Grad</i>
	2016	-	-	-	-	-	-	2016
	2017	-	-	-	-	-	-	2017
	2018	-	-	-	-	-	-	2018
	2019	-	-	-	-	-	-	2019
Источно Ново Сарајево	2015	3 951	1 969	1 982	6 402	3 000	3 402	2015 <i>Istočno Novo Sarajevo</i>
	2016	6 015	2 238	3 777	10 121	4 253	5 868	2016
	2017	5 165	1 838	3 327	9 865	3 953	5 912	2017
	2018	4 036	2 053	1 983	6 282	3 247	3 035	2018
	2019	4 769	2 443	2 326	7 051	3 630	3 421	2019
Пале	2015	43 758	27 656	16 102	120 693	65 283	55 410	2015 <i>Pale</i>
	2016	44 184	26 876	17 308	120 594	63 079	57 515	2016
	2017	47 195	28 346	18 849	128 433	64 589	63 844	2017
	2018	52 430	30 337	22 093	148 021	73 643	74 378	2018
	2019	50 894	28 578	22 316	147 756	71 047	76 709	2019
Соколац	2015	153	123	30	360	305	55	2015 <i>Sokolac</i>
	2016	128	78	50	313	147	166	2016
	2017	193	119	74	746	411	335	2017
	2018	152	116	36	436	377	59	2018
	2019	108	57	51	340	191	149	2019
Трново	2015	-	-	-	-	-	-	2015 <i>Trnovo</i>
	2016	-	-	-	-	-	-	2016
	2017	-	-	-	-	-	-	2017
	2018	-	-	-	-	-	-	2018
	2019	-	-	-	-	-	-	2019
Језеро	2015	-	-	-	-	-	-	2015 <i>Jezero</i>
	2016	-	-	-	-	-	-	2016
	2017	-	-	-	-	-	-	2017
	2018	-	-	-	-	-	-	2018
	2019	-	-	-	-	-	-	2019
Калиновик	2015	769	769	-	776	776	-	2015 <i>Kalinovik</i>
	2016	1 175	1 175	-	1 300	1 300	-	2016
	2017	121	121	-	413	413	-	2017
	2018	87	87	-	219	219	-	2018
	2019	161	161	-	377	377	-	2019

1.11. ДОЛАСЦИ И НОЋЕЊА ТУРИСТА ПО ОПШТИНАМА И ГРАДОВИМА
TOURIST ARRIVALS AND TOURIST NIGHTS BY MUNICIPALITY AND CITY

(наставак-continued)

		Доласци <i>Tourist arrivals</i>			Ноћења <i>Tourist nights</i>			
		укупно <i>total</i>	домаћих туриста <i>domestic tourists</i>	страних туриста <i>foreign tourists</i>	укупно <i>total</i>	домаћих туриста <i>domestic tourists</i>	страних туриста <i>foreign tourists</i>	
Кнежево	2015	-	-	-	-	-	-	2015 Kneževo
	2016	-	-	-	-	-	-	2016
	2017	-	-	-	-	-	-	2017
	2018	-	-	-	-	-	-	2018
	2019	-	-	-	-	-	-	2019
Козарска Дубица	2015	3 349	1 315	2 034	11 873	7 846	4 027	2015 Kozarska Dubica
	2016	3 438	1 281	2 157	11 752	7 713	4 039	2016
	2017	3 236	1 303	1 933	11 162	7 995	3 167	2017
	2018	3 564	1 756	1 808	16 947	13 684	3 263	2018
	2019	4 036	2 003	2 033	19 023	15 331	3 692	2019
Костајница	2015	151	83	68	195	92	103	2015 Kostajnica
	2016	106	46	60	191	58	133	2016
	2017	67	20	47	179	30	149	2017
	2018	41	10	31	56	12	44	2018
	2019	25	13	12	55	24	31	2019
Котор Варош	2015	46	8	38	123	11	112	2015 Kotor Varoš
	2016	26	1	25	45	4	41	2016
	2017	-	-	-	-	-	-	2017
	2018	-	-	-	-	-	-	2018
	2019	-	-	-	-	-	-	2019
Крупа на Уни	2015	-	-	-	-	-	-	2015 Krupa na Uni
	2016	-	-	-	-	-	-	2016
	2017	-	-	-	-	-	-	2017
	2018	-	-	-	-	-	-	2018
	2019	-	-	-	-	-	-	2019
Купрес	2015	-	-	-	-	-	-	2015 Kupres
	2016	-	-	-	-	-	-	2016
	2017	-	-	-	-	-	-	2017
	2018	-	-	-	-	-	-	2018
	2019	-	-	-	-	-	-	2019
Лакташи	2015	13 938	6 163	7 775	22 840	8 499	14 341	2015 Laktaši
	2016	14 320	6 266	8 054	26 182	8 708	17 474	2016
	2017	15 154	6 305	8 849	29 181	8 377	20 804	2017
	2018	17 896	6 901	10 995	51 496	22 859	28 637	2018
	2019	18 562	7 033	11 529	55 782	29 491	26 291	2019
Лопаре	2015	2	2	-	39	39	-	2015 Lopare
	2016	8	8	-	18	18	-	2016
	2017	4	4	-	14	14	-	2017
	2018	9	9	-	10	10	-	2018
	2019	6	6	-	14	14	-	2019
Љубиње	2015	-	-	-	-	-	-	2015 Ljubinje
	2016	-	-	-	-	-	-	2016
	2017	-	-	-	-	-	-	2017
	2018	-	-	-	-	-	-	2018
	2019	-	-	-	-	-	-	2019

1.11. ДОЛАСЦИ И НОЋЕЊА ТУРИСТА ПО ОПШТИНАМА И ГРАДОВИМА
TOURIST ARRIVALS AND TOURIST NIGHTS BY MUNICIPALITY AND CITY

(наставак-continued)

		Доласци Tourist arrivals			Ноћења Tourist nights			
		укупно total	домаћих туриста domestic tourists	страних туриста foreign tourists	укупно total	домаћих туриста domestic tourists	страних туриста foreign tourists	
Милићи	2015	421	252	169	789	364	425	2015 Milići
	2016	595	299	296	889	388	501	2016
	2017	868	525	343	1 429	851	578	2017
	2018	530	246	284	866	381	485	2018
	2019	677	269	408	1 740	347	1 393	2019
Модрича	2015	2 263	1 001	1 262	4 031	1 558	2 473	2015 Modriča
	2016	1 046	469	577	1 802	685	1 117	2016
	2017	23	23	-	23	23	-	2017
	2018	41	41	-	41	41	-	2018
	2019	798	264	534	1 187	357	830	2019
Мркоњић Град	2015	722	72	650	1 818	152	1 666	2015 Mrkonjić Grad
	2016	1 196	335	861	2 284	468	1 816	2016
	2017	1 441	567	874	2 157	717	1 440	2017
	2018	1 595	615	980	2 362	731	1 631	2018
	2019	1 322	525	797	2 159	702	1 457	2019
Невесинје	2015	354	354	-	354	354	-	2015 Nevesinje
	2016	224	224	-	224	224	-	2016
	2017	180	180	-	195	195	-	2017
	2018	449	449	-	479	479	-	2018
	2019	717	717	-	752	752	-	2019
Нови Град	2015	1 168	632	536	1 800	972	828	2015 Novi Grad
	2016	1 024	441	583	2 315	796	1 519	2016
	2017	796	325	471	1 905	511	1 394	2017
	2018	710	262	448	1 651	552	1 099	2018
	2019	733	250	483	1 655	507	1 148	2019
Ново Горажде	2015	316	214	102	835	447	388	2015 Novo Goražde
	2016	297	276	21	919	889	30	2016
	2017	218	164	54	395	327	68	2017
	2018	196	113	83	313	188	125	2018
	2019	28	27	1	42	41	1	2019
Осмаци	2015	28	28	-	28	28	-	2015 Osmaci
	2016	-	-	-	-	-	-	2016
	2017	4	4	-	47	47	-	2017
	2018	6	6	-	6	6	-	2018
	2019	-	-	-	-	-	-	2019
Оштра Лука	2015	-	-	-	-	-	-	2015 Oštra Luka
	2016	-	-	-	-	-	-	2016
	2017	-	-	-	-	-	-	2017
	2018	-	-	-	-	-	-	2018
	2019	-	-	-	-	-	-	2019
Пелагићево	2015	-	-	-	-	-	-	2015 Pelagićevo
	2016	-	-	-	-	-	-	2016
	2017	-	-	-	-	-	-	2017
	2018	-	-	-	-	-	-	2018
	2019	-	-	-	-	-	-	2019

1.11. ДОЛАСЦИ И НОЋЕЊА ТУРИСТА ПО ОПШТИНАМА И ГРАДОВИМА
TOURIST ARRIVALS AND TOURIST NIGHTS BY MUNICIPALITY AND CITY

(наставак-continued)

		Доласци Tourist arrivals			Ноћења Tourist nights			
		укупно total	домаћих туриста domestic tourists	страних туриста foreign tourists	укупно total	домаћих туриста domestic tourists	страних туриста foreign tourists	
Петровац	2015	663	476	187	1 237	908	329	2015 Petrovac
	2016	515	360	155	859	546	313	2016
	2017	519	415	104	704	524	180	2017
	2018	637	439	198	1 234	870	364	2018
	2019	65	61	4	86	78	8	2019
Петрово	2015	44	12	32	312	18	294	2015 Petrovo
	2016	50	5	45	770	70	700	2016
	2017	25	13	12	69	51	18	2017
	2018	76	18	58	287	43	244	2018
	2019	157	5	152	885	8	877	2019
Град Приједор	2015	8 874	5 753	3 121	17 365	11 060	6 305	2015 City of Prijedor
	2016	9 446	6 083	3 363	17 139	10 469	6 670	2016
	2017	12 154	7 291	4 863	22 899	13 353	9 546	2017
	2018	13 014	7 319	5 695	24 841	13 873	10 968	2018
	2019	14 263	7 969	6 294	27 200	16 526	10 674	2019
Прњавор	2015	1 497	576	921	2 735	1 220	1 515	2015 Prnjavor
	2016	1 548	555	993	3 634	1 475	2 159	2016
	2017	3 747	1 836	1 911	13 647	8 474	5 173	2017
	2018	5 683	2 688	2 995	21 455	11 689	9 766	2018
	2019	6 691	2 762	3 929	24 805	11 930	12 875	2019
Рибник	2015	284	26	258	1 562	51	1 511	2015 Ribnik
	2016	532	36	496	2 647	131	2 516	2016
	2017	649	46	603	3 439	202	3 237	2017
	2018	536	51	485	2 642	141	2 501	2018
	2019	746	107	639	3 500	301	3 199	2019
Рогатица	2015	218	155	63	368	254	114	2015 Rogatica
	2016	210	133	77	353	259	94	2016
	2017	232	117	115	355	171	184	2017
	2018	377	196	181	494	246	248	2018
	2019	340	229	111	419	291	128	2019
Рудо	2015	754	412	342	1 090	633	457	2015 Rudo
	2016	645	346	299	1 117	511	606	2016
	2017	792	255	537	1 124	363	761	2017
	2018	642	171	471	1 044	239	805	2018
	2019	-	-	-	-	-	-	2019
Србац	2015	588	206	382	1 518	528	990	2015 Srbac
	2016	927	449	478	2 364	1 292	1 072	2016
	2017	535	157	378	1 275	401	874	2017
	2018	670	197	473	1 560	556	1 004	2018
	2019	648	197	451	1 551	408	1 143	2019
Сребреница	2015	1 245	422	823	2 145	606	1 539	2015 Srebrenica
	2016	1 666	737	929	2 427	867	1 560	2016
	2017	1 433	415	1 018	2 607	601	2 006	2017
	2018	1 144	267	877	2 055	370	1 685	2018
	2019	1 186	254	932	2 411	375	2 036	2019
Станари	2015	-	-	-	-	-	-	2015 Stanari
	2016	-	-	-	-	-	-	2016
	2017	-	-	-	-	-	-	2017
	2018	-	-	-	-	-	-	2018
	2019	-	-	-	-	-	-	2019

1.11. ДОЛАСЦИ И НОЋЕЊА ТУРИСТА ПО ОПШТИНАМА И ГРАДОВИМА
TOURIST ARRIVALS AND TOURIST NIGHTS BY MUNICIPALITY AND CITY

(наставак-continued)

		Доласци Tourist arrivals			Ноћења Tourist nights			
		укупно total	домаћих туриста domestic tourists	страних туриста foreign tourists	укупно total	домаћих туриста domestic tourists	страних туриста foreign tourists	
Теслић	2015	37 393	26 414	10 979	189 613	117 212	72 401	2015 Teslić
	2016	40 561	27 426	13 135	204 669	122 012	82 657	2016
	2017	41 092	26 756	14 336	217 732	124 987	92 745	2017
	2018	43 340	28 082	15 258	235 119	134 266	100 853	2018
	2019	43 309	26 781	16 528	242 817	130 085	112 732	2019
Град Требиње	2015	28 766	11 610	17 156	40 622	17 426	23 196	2015 City of Trebinje
	2016	38 652	12 000	26 652	49 740	16 792	32 948	2016
	2017	42 359	12 217	30 142	56 425	19 060	37 365	2017
	2018	57 362	14 996	42 366	89 241	28 343	60 898	2018
	2019	61 440	15 230	46 210	94 416	28 272	66 144	2019
Угљевик	2015	1 950	1 085	865	3 686	2 052	1 634	2015 Ugljevik
	2016	1 424	434	990	2 839	621	2 218	2016
	2017	1 674	576	1 098	4 634	963	3 671	2017
	2018	1 087	330	757	2 887	635	2 252	2018
	2019	64	64	-	116	116	-	2019
Фоча	2015	10 250	4 701	5 549	15 860	7 944	7 916	2015 Foča
	2016	11 892	5 639	6 253	19 138	10 217	8 921	2016
	2017	10 372	3 503	6 869	16 040	6 721	9 319	2017
	2018	10 763	4 519	6 244	17 031	8 056	8 975	2018
	2019	12 789	4 045	8 744	18 821	7 025	11 796	2019
Хан Пијесак	2015	-	-	-	-	-	-	2015 Han Pijesak
	2016	-	-	-	-	-	-	2016
	2017	-	-	-	-	-	-	2017
	2018	-	-	-	-	-	-	2018
	2019	-	-	-	-	-	-	2019
Чајниче	2015	-	-	-	-	-	-	2015 Čajniče
	2016	-	-	-	-	-	-	2016
	2017	-	-	-	-	-	-	2017
	2018	-	-	-	-	-	-	2018
	2019	-	-	-	-	-	-	2019
Челинац	2015	224	102	122	311	141	170	2015 Čelinac
	2016	272	90	182	415	117	298	2016
	2017	449	243	206	763	424	339	2017
	2018	349	143	206	538	198	340	2018
	2019	314	129	185	439	167	272	2019
Шамац	2015	566	356	210	1 033	442	591	2015 Šamac
	2016	471	377	94	667	495	172	2016
	2017	407	280	127	737	489	248	2017
	2018	656	438	218	1 535	1 077	458	2018
	2019	407	134	273	681	211	470	2019
Шековићи	2015	-	-	-	-	-	-	2015 Šekovići
	2016	-	-	-	-	-	-	2016
	2017	-	-	-	-	-	-	2017
	2018	-	-	-	-	-	-	2018
	2019	-	-	-	-	-	-	2019
Шипово	2015	105	63	42	624	304	320	2015 Šipovo
	2016	159	159	-	1 441	1 441	-	2016
	2017	182	182	-	1 224	1 224	-	2017
	2018	278	277	1	888	883	5	2018
	2019	184	184	-	494	494	-	2019

Прилог: СПИСАК ТУРИСТИЧКИХ МЈЕСТА У РЕПУБЛИЦИ СРПСКОЈ
Annex: LIST OF TOURIST RESORTS IN REPUBLIKA SRPSKA

БАЊСКА МЈЕСТА	SPA RESORTS
Бања Кулаши	<i>Banja Kulaši</i>
Бања Мљечаница	<i>Banja Mlječanica</i>
Вишеградска бања	<i>Višegradска banja</i>
Врућица	<i>Vrućica</i>
Дворови	<i>Dvorovi</i>
Лакташи (центар)	<i>Laktaši (center)</i>
Слатина	<i>Slatina</i>
Сребреница – Губер	<i>Srebrenica – Guber</i>
ПЛАНИНСКА МЈЕСТА	MOUNTAIN RESORTS
Блатница	<i>Blatnica</i>
Источна Илиџа	<i>Istočna Ilidža</i>
Јахорина	<i>Jahorina</i>
Кнежево	<i>Kneževo</i>
Котор Варош	<i>Kotor Varoš</i>
Купрес	<i>Kupres</i>
Маглић	<i>Maglić</i>
Мраковица	<i>Mrakovica</i>
Невесинје	<i>Nevesinje</i>
Озрен	<i>Ozren</i>
Оштрељ – Петровац	<i>Oštreљ – Petrovac</i>
Пале	<i>Pale</i>
Рибник – Вучја пољана	<i>Ribnik – Vučja poljana</i>
Романија – Соколац	<i>Romanija – Sokolac</i>
Теслић – Борја	<i>Teslić – Borja</i>
Тјентиште	<i>Tjentište</i>
Трескавица	<i>Treskavica</i>
Хан Пијесак	<i>Han Pijesak</i>
Црепољско	<i>Crepoljsko</i>
Чајниче	<i>Čajniče</i>
Шипово	<i>Šipovo</i>
ОСТАЛА ТУРИСТИЧКА МЈЕСТА	OTHER TOURIST RESORTS
Бања Лука	<i>Banja Luka</i>
Бијелјина	<i>Bijeljina</i>
Вишеград	<i>Višegrad</i>
Дервента	<i>Derventa</i>
Добој	<i>Doboj</i>
Зворник	<i>Zvornik</i>
Источна Илиџа (центар)	<i>Istočna Ilidža (center)</i>
Источно Ново Сарајево	<i>Istočno Novo Sarajevo</i>
Језеро	<i>Jezero</i>
Лакташи	<i>Laktaši</i>
Мркоњић Град (са Балканом)	<i>Mrkonjić Grad (with Balkana)</i>
Нови Град	<i>Novi Grad</i>
Ново Горажде	<i>Novo Goražde</i>
Приједор	<i>Prijedor</i>
Рибник	<i>Ribnik</i>
Рудо	<i>Rudo</i>
Теслић	<i>Teslić</i>
Требиње	<i>Trebinje</i>
Фоча	<i>Foča</i>
ОСТАЛА МЈЕСТА	OTHER RESORTS
У ову врсту распоређена су сва остала мјеста која се не могу разврстати ни у једну од претходних група, а располажу угоститељским објектима (за смјештај, за исхрану, точење пића и сл.).	<i>All other places which cannot be classified into one of the abovementioned groups, and which have hotel and restaurant facilities (for accommodation, for food serving, for drinks serving, etc.) are in this group.</i>

2020

Република Српска, Републички завод за статистику
Republika Srpska, Institute of Statistics



www.rzs.rs.ba