



РЕПУБЛИКА СРПСКА
РЕПУБЛИЧКИ ЗАВОД ЗА СТАТИСТИКУ
REPUBLIKA SRPSKA
INSTITUTE OF STATISTICS

ISSN 2490-2748

БОСНА И ХЕРЦЕГОВИНА
BOSNIA AND HERZEGOVINA

ТУРИЗАМ

TOURISM

Број:
No: **13**

СТАТИСТИЧКИ БИЛТЕН
STATISTICAL BULLETIN

Бања Лука
Banja Luka

2017.

НАЧЕЛНИК ОДЈЕЉЕЊА ЗА ПУБЛИКАЦИЈЕ, ОДНОСЕ СА ЈАВНОШЋУ И ПОВЈЕРЉИВОСТ СТАТИСТИЧКИХ ПОДАТАКА: Владан Сибиновић
HEAD OF DIVISION FOR PUBLICATIONS, PUBLIC RELATIONS AND STATISTICAL DATA CONFIDENTIALITY: Vladan Sibinović

ОДГОВАРА: Др Радмила Чичковић, директор
PERSON RESPONSIBLE: Radmila Čičković, PhD, Director General

ГЛАВНИ УРЕДНИК: Владан Сибиновић
EDITOR IN CHIEF: Vladan Sibinović

УРЕДНИК ИЗДАЊА: Богдана Радић
RELEASE EDITOR: Bogdana Radić

РУКОПИС ПРИПРЕМИО: Мирослав Илић
PREPARED BY: Miroslav Ilić

НАСЛОВНА СТРАНА: Владан Сибиновић
FRONT PAGE: Vladan Sibinović

ПРЕВОД: Јелена Кандић
TRANSLATION: Jelena Kandić

ДИЗАЈН: Александра Зеџ
DESIGN: Aleksandra Zeć

ПРЕДГОВОР

Билтен туризма је публикација Републичког завода за статистику која приказује податке из наведене области који се прикупљају сваке године према Статистичком програму Републике Српске. Подаци су приказани за период од 2012–2016. године.

Билтен туризма приказује податке о доласцима и ноћењима туриста по врсти мјеста, мјесецима, врсти објеката за смјештај (приказани су и смјештајни капацитети по врсти објеката), земљи пребивалишта и по општинама и градовима.

Изражавамо захвалност свим сарадницима који су учествовали у прикупљању, контроли, обради, припреми статистичких података и методолошких објашњења, као и у уређивању, превођењу и штампању овог Билтена.

Републички завод за статистику ће бити захвалан на свим примједбама и сугестијама које би могле да допринесу побољшању Билтена.

FOREWORD

Tourism Bulletin is a publication of the Republika Srpska Institute of Statistics, presenting data from this area, which are collected every year in accordance with the Statistical Programme of Republika Srpska. The data are given for the period 2012–2016.

Tourism Bulletin presents data on tourist arrivals and tourist nights by type of tourist resorts, by month, by type of facilities for accommodation (accommodation capacities by type of facilities are also given), by country of residence and by municipality and city.

We would like to thank all our collaborators who participated in collecting, controlling, processing and preparing of statistical data and methodologies, as well as in editing, translating and printing of this Bulletin.

Republika Srpska Institute of Statistics will highly appreciate any remarks and suggestions that could improve our next Bulletin.

Др Радмила Чичковић
директор
Републичког завода за статистику

*Radmila Čičković, PhD
Director General
Republika Srpska Institute of Statistics*

САДРЖАЈ
CONTENTS

Страна
Page

ПРЕДГОВОР FOREWORD	3
МЕТОДОЛОШКА ОБЈАШЊЕЊА METHODOLOGICAL EXPLANATIONS	5
1.1. Преглед развоја туризма <i>Review of development in tourism</i>	7
1.2. Доласци туриста по врсти мјеста <i>Tourist arrivals by type of tourist resorts</i>	8
1.3. Ноћења туриста по врсти мјеста <i>Tourist nights by type of tourist resorts</i>	9
1.4. Доласци туриста по мјесецима <i>Tourist arrivals by month</i>	10
1.5. Ноћења туриста по мјесецима <i>Tourist nights by month</i>	11
1.6. Доласци туриста по врсти објеката за смјештај <i>Tourist arrivals by type of facilities for accommodation</i>	12
1.7. Ноћења туриста по врсти објеката за смјештај <i>Tourist nights by type of facilities for accommodation</i>	13
1.8. Смјештајни капацитети по врсти објеката за смјештај <i>Accommodation capacities by type of facilities for accommodation</i>	14
1.9. Доласци туриста по земљи пребивалишта <i>Tourist arrivals by country of residence</i>	15
1.10. Ноћења туриста по земљи пребивалишта <i>Tourist nights by country of residence</i>	17
1.11. Доласци и ноћења туриста по општинама и градовима <i>Tourist arrivals and tourist nights by municipality and city</i>	19
Прилог: Списак туристичких мјеста у Републици Српској Annex: <i>List of tourist resorts in Republika Srpska</i>	26

МЕТОДОЛОШКА ОБЈАШЊЕЊА

METHODOLOGICAL EXPLANATIONS

Извори података и обухватност

Подаци који су објављени у овом Билтену добијени су из сљедећег извјештаја:

- Мјесечни извјештај о туристима и ноћењима (ТУ-11) – подаци о промету гостију у објектима за смјештај и смјештајни капацитети.

Мјесечни извјештај о туристима и ноћењима (ТУ-11) достављају угоститељска и друга предузећа, пословни субјекти и организације које пружају услуге смјештаја гостима. Извори података за састављање овог извјештаја су књиге гостију које воде објекти који пружају услуге смјештаја гостима.

Од јануара 2013. године, објекти за смјештај у бањским мјестима у којима особе бораве ради медицинске рехабилитације, приказују доласке и ноћења само за особе које саме носе накнаду за тај боравак.

Објашњење неких појмова и обилежја

Туризам представља активност лица која путују у мјеста изван свог уобичајеног мјеста борава и бораве у њима најдуже до годину дана без прекида, а ради одмора, послова и из других разлога који се не односе на обављање неке активности које плаћа мјесто посјете.

Посјетилац је свако лице које путује у неко мјесто изван своје уобичајене околине на период који не прелази 12 узастопних мјесеци, а главна сврха путовања није обављање неке активности коју плаћа мјесто посјете. У зависности од дужине борава посјетиоци се дијеле на туристе и излетнике.

Туристом се сматра свако лице које путује у неко мјесто изван свог пребивалишта и проведе најмање једну ноћ у угоститељском или неком другом објекту за смјештај гостију, а мотиви борава могу бити: одмор, послови (конгреси, сајмови и изложбе, мисије међународних организација и сл.), здравље, учествовање у спортским догађајима и сл.

Доласци су дефинисани као број гостију који бораве једну или више ноћи у смјештајном објекту у посматраном периоду. Обухватају се и дјеца, без обзира на узраст. Не обухватају се гости који стално станују у објекту (особље објекта, власник објекта и чланови његовог домаћинства и сл.), као ни лица која имају статус избјеглице.

Број долазака не одговара броју лица која путују. Једно лице може да путује више пута у току године и сваки пут се његов долазак региструје у смјештајном објекту у коме борави. Такође, једно лице може у току једног путовања да посјећује више мјеста и у сваком објекту у коме борави током тог путовања региструје се његов долазак.

У овом билтену исказан је број долазака и остварени број ноћења туриста, а не број туриста.

Ноћења су представљена бројем ноћења које остваре гости у смјештајном капацитету.

Земља пребивалишта је дефинисана као земља у којој гост/гошћа има стално пребивалиште и живи на пријављеној адреси становања.

Домаћи турист је свако лице са пребивалиштем у Босни и Херцеговини и Републици Српској које у неком мјесту у земљи изван мјеста свог пребивалишта проведе најмање једну ноћ у угоститељском или другом објекту за смјештај гостију.

Sources of data and data coverage

Data published in this Bulletin were obtained through the following report:

- Monthly report on tourists and nights (TU-11) for data on turnover of guests in facilities for accommodation and accommodation capacities.

Monthly report on tourists and nights (TU-11) is submitted by hotel and restaurant enterprises and other enterprises, business entities and organisations that provide services of guests' accommodation. Guest books maintained by establishments that provide services of guests' accommodation are the main source for the report.

Since January 2013, facilities for accommodation in spa resorts, where people stay for medical rehabilitation, only show arrivals and nights for persons who pay for the stay themselves.

Definitions of some concepts and characteristics

Tourism refers to activities of persons travelling to and staying in places outside their usual place of residence for not more than one year without interruptions, for holiday, business and other purposes not related to the exercise of an activity remunerated from within the place visited.

A visitor is any person traveling to a place other than that of his/her usual place of residence for less than 12 consecutive months and whose main purpose of visit is not the exercise of an activity remunerated from within the place visited. Depending on length of stay, visitors are classified into tourists and picnickers.

A tourist is any person travelling to a place other than that of his/her usual place of residence and spending at least one night in a hotel, restaurant or some other accommodation establishment, and whose main purpose of visit may be one of the following: holiday, business (congresses, fairs and expositions, missions of international organisations etc.), health, participation in sports etc.

Tourist arrivals are defined as number of guests staying one or more nights in an accommodation facility in the observed period. Children are also covered, regardless of age. Guests who are permanent residents of the facility (staff, owner and members of his/her household, etc.), as well as persons having status of refugees are excluded.

Number of arrivals is not equal to the number of persons travelling. A person can travel several times during a year and each time his/her arrival is registered in the accommodation facility in which he/she stays. A person can also visit several places during a trip and his/her arrivals in each accommodation facility during the course of the trip are registered.

This Bulletin covers number of tourist arrivals and nights, but not number of tourists.

Tourist nights are defined as number of nights realised by guests in an accommodation establishment.

Country of residence is defined as the country of guest's permanent residence, where he/she lives at the registered address of residence.

Domestic tourist is each person with permanent residence in Bosnia and Herzegovina and Republika Srpska, spending at least one night in a hotel or other accommodation facility in a place outside his/her usual place of residence.

Страни турист је свако лице са пребивалиштем изван Босне и Херцеговине, а које привремено борави у Републици Српској и које проведе најмање једну ноћ у угоститељском или другом објекту за смјештај гостију.

Туристичким мјестом се сматра оно које испуњава сљедеће основне услове:

- Атрактивне (природне љепоте, љековити извори, културно-историјски споменици, разне културне, забавне и спортске приредбе итд.),
- Комуникативне (могућност приступа, саобраћајне везе и сл.),
- Рецептивне (објекти за смјештај и уз њих потребни пратећи објекти за пружање разних услуга – трговинских, занатских, ПТТ услуга и сл., као и паркови, купалишта, шеталишта и др.).

Бањска мјеста су она мјеста код којих је љековитост термалних или минералних вода и осталих геолошко-минеролошких састојака, научно-медицински или емпиријски утврђена и која имају одговарајуће објекте са уређајима за лијечење и опоравак посјетилаца.

Планинска мјеста су углавном она мјеста која се налазе изнад 500 метара надморске висине, или леже у територијалном оквиру неке планине.

Остала туристичка мјеста су друга мјеста која посједују атрактивне факторе (нпр. климатске, затим културно-историјске споменике и сл.), ријечна и језерска мјеста и др., а која се не могу разврстати у напријед наведена мјеста.

Остала мјеста су сва остала мјеста која се не могу разврстати ни у једну од претходних група, а располажу угоститељским објектима за смјештај.

Објекти за смјештај су угоститељски објекти у којима се претежно пружају услуге смјештаја, као и објекти установа здравствене заштите у којима пацијенти бораве ради медицинске рехабилитације коришћењем првенствено природних чинилаца. То су: хотели, мотели, пансиони, преноћишта, гостионице, бањска и климатска љечилишта, планинарски домови, одмаралишта и остало.

Број соба обухвата собе које су расположиве за изнајмљивање гостима са стањем крајем мјесеца, односно са стањем посљедњег дана у мјесецу када је цио објекат био отворен. Апартамент је приказан као једна соба.

Стални лежаји су кревети и други лежаји за спавање који су инсталирани у соби и припадају редовној опреми собе. Кревет за двоје се рачуна као два кревета.

Стање смјештајних капацитета се односи на 31.12. за посматране године.

Основни материјал статистике туризма припрема се и обрађује у Републичком заводу за статистику.

Садржај образаца према којима је рађена обрада прописан је Статистичким програмом Републике Српске.

ЗНАКОВИ

- нема појаве
- ... не располаже се податком
- 1) ознака за напомену
- () податак је мање поуздан

Foreign tourist is each person with permanent residence outside Bosnia and Herzegovina, who temporarily resides in Republika Srpska and who spends at least one night in a hotel or other accommodation facility.

Tourist resort is a place which meets the following main requirements:

- Attractiveness (natural beauties, curative springs, cultural and historical monuments, various cultural, entertainment and sport events, etc.),
- Communications (possibility of access, transport connections, etc.),
- Reception facilities (accommodation and accompanying facilities for rendering different services – trade, craft, PTT, parks, bathing facilities, promenades, etc.).

Spa resorts are places with curative characteristics of thermal or mineral waters and other geological and mineralogical elements being scientifically and medically or empirically established and which have corresponding establishments with equipment for medical treatment and recovery of visitors.

Mountain resorts are, generally, places situated over 500 meters above sea level, or located in the territorial area of a certain mountain.

Other tourist resorts are other places possessing attractive factors (e.g. climate, cultural and historical monuments, etc.), river and lake resorts, etc., which cannot be classified into the abovementioned places.

Other resorts are all other places which cannot be classified into any of the abovementioned groups, which have hotel and restaurant establishments for accommodation.

Accommodation facilities are hotel and restaurant facilities rendering accommodation services including health care establishments for medical rehabilitation of patients using mainly natural factors. These are hotels, motels, boarding houses, overnight accommodations, inns, spa and climatic cures, mountain huts, rest homes, and other.

Number of rooms covers rooms available for renting to guests at the end of a month, that is, as of the last day in the month when entire establishment was open. A suite is shown as one room.

Permanent beds are beds and other sleeping facilities installed in a room as part of regular room equipment. Double bed is shown as two beds.

Accommodation capacities are shown as on 31st December of the observation year.

Basic material of Tourism Statistics is prepared and processed in the Republika Srpska Institute of Statistics.

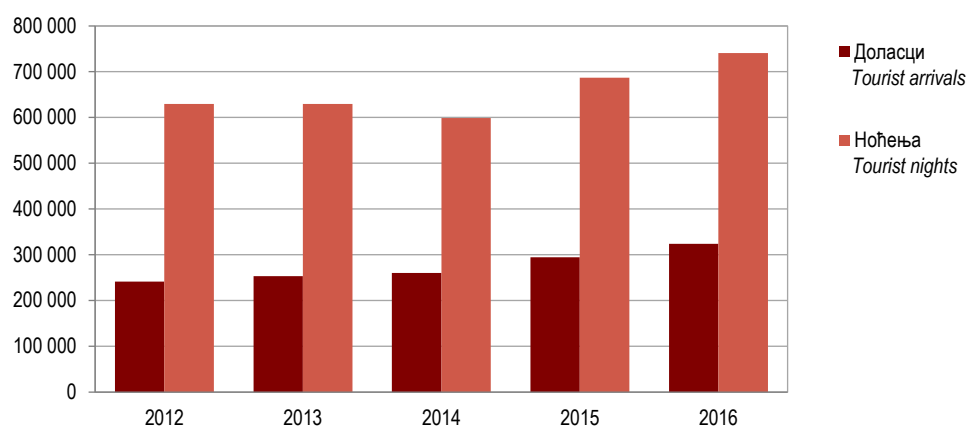
Statistical Programme of Republika Srpska prescribes the content of forms used to carry out the data processing.

SYMBOLS

- no occurrence
- ... data not available
- 1) footnote
- () less reliable data

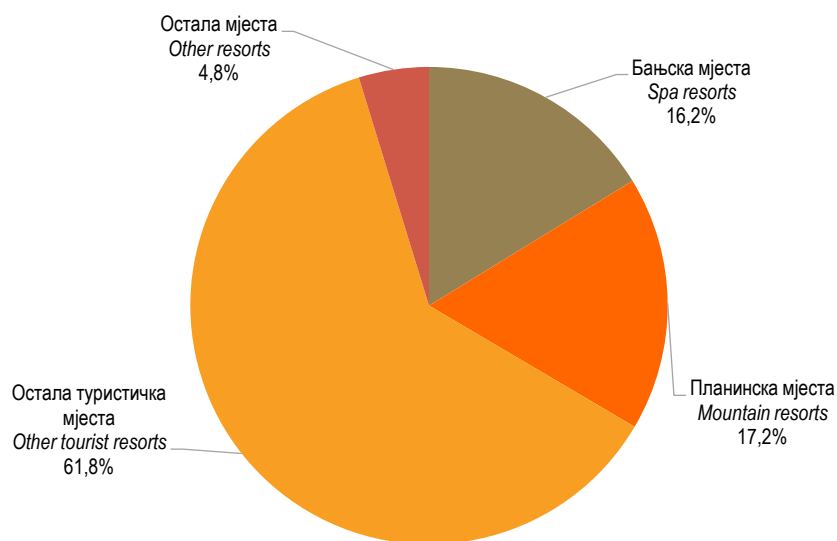
1.1. ПРЕГЛЕД РАЗВОЈА ТУРИЗМА
REVIEW OF DEVELOPMENT IN TOURISM

	Собе Rooms	Лежаји ¹⁾ Beds ¹⁾	Доласци туриста Tourist arrivals			Ноћења туриста Tourist nights		
			укупно total	домаћи domestic	страни foreign	укупно total	домаћи domestic	страни foreign
2012	4 310	8 692	241 214	139 239	101 975	629 648	384 862	244 786
2013	4 678	9 835	253 653	140 886	112 767	629 663	355 727	273 936
2014	4 573	9 706	260 160	141 898	118 262	598 668	323 002	275 666
2015	4 681	9 801	294 781	158 571	136 210	686 944	366 761	320 183
2016	4 649	9 654	323 908	166 063	157 845	740 601	379 136	361 465

Графикон 1. Доласци и ноћења туриста по годинама
Graph 1. Tourist arrivals and tourist nights by year¹⁾ Стални лежаји / Permanent beds

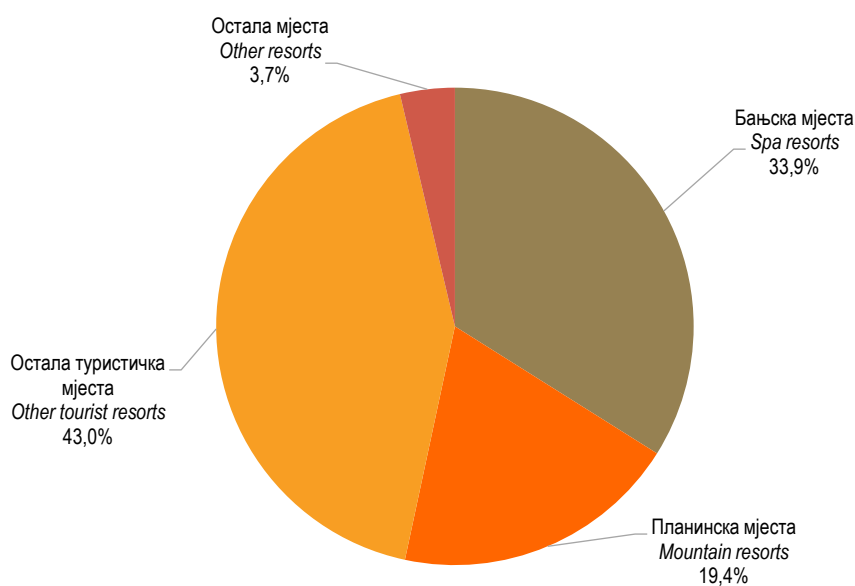
1.2. ДОЛАСЦИ ТУРИСТА ПО ВРСТИ МЈЕСТА
TOURIST ARRIVALS BY TYPE OF TOURIST RESORTS

		Укупно <i>Total</i>	Бањска мјеста <i>Spa resorts</i>	Планинска мјеста <i>Mountain resorts</i>	Остала туристичка мјеста <i>Other tourist resorts</i>	Остала мјеста <i>Other resorts</i>	
УКУПНО	2012	241 214	46 681	41 517	134 858	18 158	2012 <i>TOTAL</i>
	2013	253 653	44 818	41 902	147 849	19 084	2013
	2014	260 160	43 529	40 648	159 092	16 891	2014
	2015	294 781	47 491	55 949	176 381	14 960	2015
	2016	323 908	52 617	55 821	200 078	15 392	2016
Домаћи туристи	2012	139 239	33 279	26 570	69 494	9 896	2012 <i>Domestic tourists</i>
	2013	140 886	30 587	24 600	75 841	9 858	2013
	2014	141 898	27 836	28 483	77 107	8 472	2014
	2015	158 571	31 080	36 775	83 324	7 392	2015
	2016	166 063	32 629	35 587	90 834	7 013	2016
Страни туристи	2012	101 975	13 402	14 947	65 364	8 262	2012 <i>Foreign tourists</i>
	2013	112 767	14 231	17 302	72 008	9 226	2013
	2014	118 262	15 693	12 165	81 985	8 419	2014
	2015	136 210	16 411	19 174	93 057	7 568	2015
	2016	157 845	19 988	20 234	109 244	8 379	2016

Графикон 2. Доласци туриста по врсти мјеста, 2016.
Graph 2. Tourist arrivals by type of tourist resorts, 2016

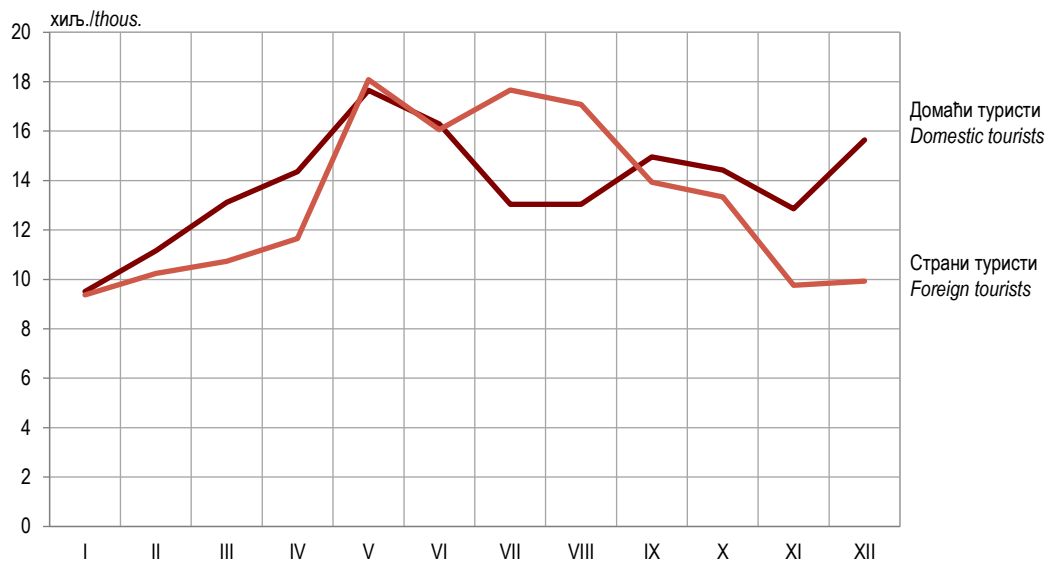
1.3. НОЋЕЊА ТУРИСТА ПО ВРСТИ МЈЕСТА
TOURIST NIGHTS BY TYPE OF TOURIST RESORTS

		Укупно <i>Total</i>	Бањска мјеста <i>Spa resorts</i>	Планинска мјеста <i>Mountain resorts</i>	Остала туристичка мјеста <i>Other tourist resorts</i>	Остала мјеста <i>Other resorts</i>	
УКУПНО	2012	629 648	256 700	113 491	219 061	40 396	2012 <i>TOTAL</i>
	2013	629 663	225 694	121 412	239 989	42 568	2013
	2014	598 668	210 391	96 117	254 698	37 462	2014
	2015	686 944	230 440	142 902	286 570	27 032	2015
	2016	740 601	251 302	143 872	318 013	27 414	2016
Домаћи туристи	2012	384 862	196 933	65 132	103 804	18 993	2012 <i>Domestic tourists</i>
	2013	355 727	159 343	63 287	115 074	18 023	2013
	2014	323 002	130 285	61 503	115 077	16 137	2014
	2015	366 761	142 334	81 246	131 371	11 810	2015
	2016	379 136	146 383	80 722	141 568	10 463	2016
Страни туристи	2012	244 786	59 767	48 359	115 257	21 403	2012 <i>Foreign tourists</i>
	2013	273 936	66 351	58 125	124 915	24 545	2013
	2014	275 666	80 106	34 614	139 621	21 325	2014
	2015	320 183	88 106	61 656	155 199	15 222	2015
	2016	361 465	104 919	63 150	176 445	16 951	2016

Графикон 3. Ноћења туриста по врсти мјеста, 2016.
Graph 3. Tourist nights by type of tourist resorts, 2016

1.4. ДОЛАСЦИ ТУРИСТА ПО МЈЕСЕЦИМА
TOURIST ARRIVALS BY MONTH

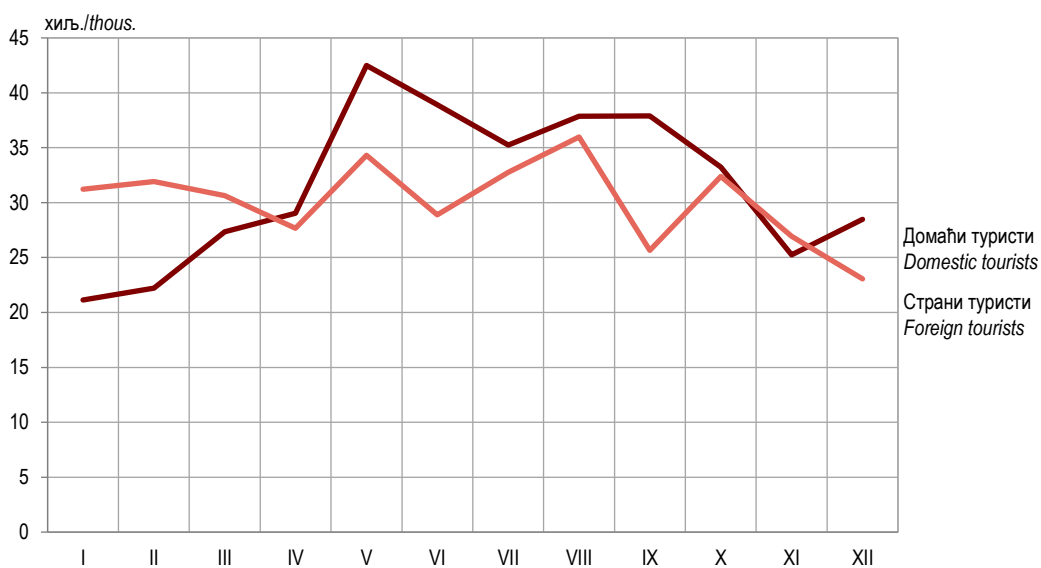
		I	II	III	IV	V	VI	VII	VIII	IX	X	XI	XII	
УКУПНО	2012	15 756	13 781	19 194	19 511	24 549	25 980	21 538	20 066	22 499	21 577	18 694	18 069	2012 TOTAL
	2013	14 092	16 412	20 864	21 731	25 115	25 109	22 403	21 793	23 198	23 096	18 674	21 166	2013
	2014	13 644	16 113	20 632	21 587	20 376	24 251	23 779	24 777	26 791	25 208	21 426	21 576	2014
	2015	16 723	20 927	22 628	22 944	31 426	28 898	24 976	26 623	26 728	26 943	22 165	23 800	2015
	2016	18 881	21 413	23 848	26 015	35 736	32 338	30 693	30 118	28 887	27 766	22 632	25 581	2016
Домаћи туристи	2012	8 571	7 749	11 078	11 178	15 390	16 410	11 374	9 760	12 981	12 085	11 759	10 904	2012 Domestic tourists
	2013	7 350	8 729	12 025	11 996	14 135	14 834	11 183	10 308	13 470	13 058	11 187	12 611	2013
	2014	7 175	9 589	11 929	11 722	10 905	12 938	11 209	12 003	14 774	13 526	12 809	13 319	2014
	2015	8 726	11 480	12 565	12 794	16 531	15 958	11 345	11 446	14 355	15 363	13 597	14 411	2015
	2016	9 509	11 167	13 117	14 365	17 652	16 285	13 035	13 034	14 957	14 431	12 864	15 647	2016
Страни туристи	2012	7 185	6 032	8 116	8 333	9 159	9 570	10 164	10 306	9 518	9 492	6 935	7 165	2012 Foreign tourists
	2013	6 742	7 683	8 839	9 735	10 980	10 275	11 220	11 485	9 728	10 038	7 487	8 555	2013
	2014	6 469	6 524	8 703	9 865	9 471	11 313	12 570	12 774	12 017	11 682	8 617	8 257	2014
	2015	7 997	9 447	10 063	10 150	14 895	12 940	13 631	15 177	12 373	11 580	8 568	9 389	2015
	2016	9 372	10 246	10 731	11 650	18 084	16 053	17 658	17 084	13 930	13 335	9 768	9 934	2016



Графикон 4. Доласци туриста по мјесецима, 2016.
Graph 4. Tourist arrivals by month, 2016

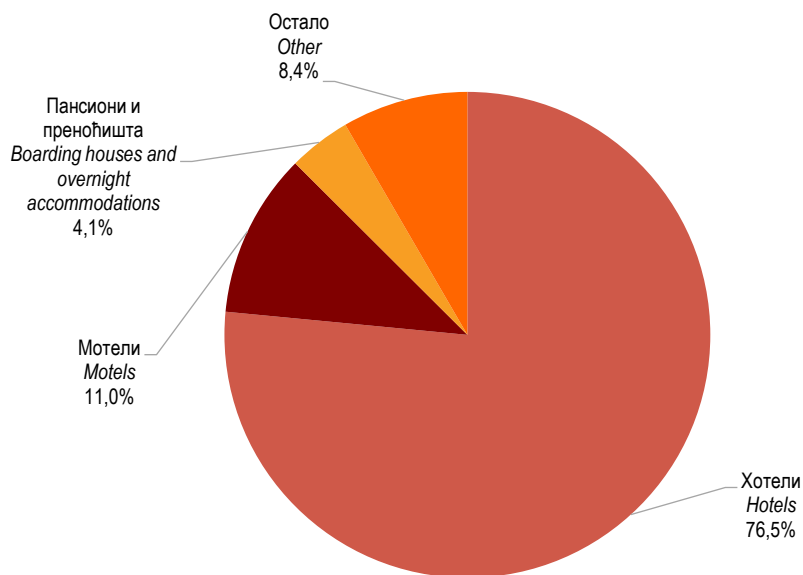
1.5. НОЋЕЊА ТУРИСТА ПО МЈЕСЕЦИМА
TOURIST NIGHTS BY MONTH

		I	II	III	IV	V	VI	VII	VIII	IX	X	XI	XII	
УКУПНО	2012	46 842	41 461	48 146	45 581	63 431	61 939	63 011	62 641	58 833	55 456	43 763	38 544	2012 TOTAL
	2013	41 870	45 284	48 598	49 112	59 359	57 756	58 583	62 220	58 203	59 307	44 950	44 421	2013
	2014	34 045	36 513	50 203	49 810	48 027	53 045	60 277	61 622	57 731	59 949	45 647	41 799	2014
	2015	46 297	53 199	55 743	53 472	66 218	63 026	60 471	67 330	60 374	63 475	50 282	47 057	2015
	2016	52 362	54 153	57 998	56 708	76 815	67 801	68 018	73 858	63 553	65 622	52 173	51 540	2016
Домаћи туристи	2012	23 603	21 835	26 977	28 396	42 440	43 216	39 991	38 185	38 547	32 619	26 042	23 011	2012 Domestic tourists
	2013	18 913	20 328	24 515	26 283	36 209	37 216	35 735	34 855	37 331	34 727	25 685	23 930	2013
	2014	15 049	19 719	22 853	25 668	27 632	32 282	33 814	33 842	35 699	29 060	24 227	23 157	2014
	2015	21 368	24 121	24 397	29 679	37 218	39 187	34 819	33 457	36 259	34 319	26 395	25 542	2015
	2016	21 135	22 227	27 352	29 041	42 491	38 906	35 255	37 881	37 887	33 247	25 232	28 482	2016
Страни туристи	2012	23 239	19 626	21 169	17 185	20 991	18 723	23 020	24 456	20 286	22 837	17 721	15 533	2012 Foreign tourists
	2013	22 957	24 956	24 083	22 829	23 150	20 540	22 848	27 365	20 872	24 580	19 265	20 491	2013
	2014	18 996	16 794	27 350	24 142	20 395	20 763	26 463	27 780	22 032	30 889	21 420	18 642	2014
	2015	24 929	29 078	31 346	23 793	29 000	23 839	25 652	33 873	24 115	29 156	23 887	21 515	2015
	2016	31 227	31 926	30 646	27 667	34 324	28 895	32 763	35 977	25 666	32 375	26 941	23 058	2016

Графикон 5. Ноћења туриста по мјесецима, 2016.
Graph 5. Tourist nights by month, 2016

1.6. ДОЛАСЦИ ТУРИСТА ПО ВРСТИ ОБЈЕКАТА ЗА СМЈЕШТАЈ
TOURIST ARRIVALS BY TYPE OF FACILITIES FOR ACCOMMODATION

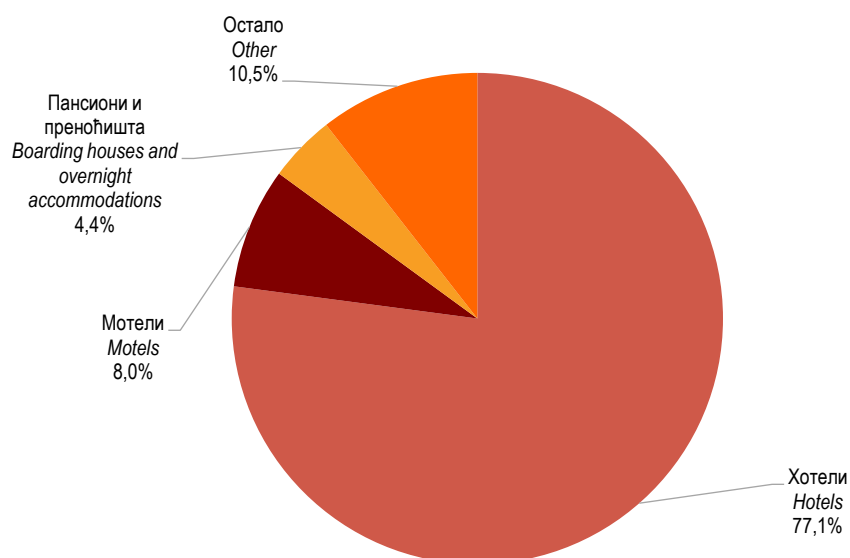
	2012	2013	2014	2015	2016	
УКУПНО	241 214	253 653	260 160	294 781	323 908	TOTAL
Хотели	179 471	192 095	198 450	223 680	247 851	Hotels
Мотели	26 695	25 691	27 186	33 864	35 481	Motels
Пансиони и преноћишта	10 523	10 879	11 560	14 161	13 446	Boarding houses and overnight accommodations
Остало	24 525	24 988	22 964	23 076	27 130	Other
ДОМАЋИ ТУРИСТИ	139 239	140 886	141 898	158 571	166 063	DOMESTIC TOURISTS
Хотели	95 092	97 849	100 895	113 631	118 018	Hotels
Мотели	18 173	17 571	17 927	21 578	21 936	Motels
Пансиони и преноћишта	7 126	7 528	7 897	9 260	9 151	Boarding houses and overnight accommodations
Остало	18 848	17 938	15 179	14 102	16 958	Other
СТРАНИ ТУРИСТИ	101 975	112 767	118 262	136 210	157 845	FOREIGN TOURISTS
Хотели	84 379	94 246	97 555	110 049	129 833	Hotels
Мотели	8 522	8 120	9 259	12 286	13 545	Motels
Пансиони и преноћишта	3 397	3 351	3 663	4 901	4 295	Boarding houses and overnight accommodations
Остало	5 677	7 050	7 785	8 974	10 172	Other



Графикон 6. Доласци туриста по врсти објеката за смјештај, 2016.
Graph 6. Tourist arrivals by type of facilities for accommodation, 2016

1.7. НОЋЕЊА ТУРИСТА ПО ВРСТИ ОБЈЕКАТА ЗА СМЈЕШТАЈ
TOURIST NIGHTS BY TYPE OF FACILITIES FOR ACCOMMODATION

	2012	2013	2014	2015	2016	
УКУПНО	629 648	629 663	598 668	686 944	740 601	TOTAL
Хотели	428 907	478 407	458 219	530 337	570 964	Hotels
Мотели	45 873	40 023	44 628	55 225	58 866	Motels
Пансиони и преноћишта	18 883	24 533	25 592	33 068	32 646	Boarding houses and overnight accommodations
Остало	135 985	86 700	70 229	68 314	78 125	Other
ДОМАЋИ ТУРИСТИ	384 862	355 727	323 002	366 761	379 136	DOMESTIC TOURISTS
Хотели	226 296	243 540	227 826	264 262	267 797	Hotels
Мотели	27 924	26 377	26 696	31 754	34 703	Motels
Пансиони и преноћишта	11 391	17 555	17 813	23 323	23 774	Boarding houses and overnight accommodations
Остало	119 251	68 255	50 667	47 422	52 862	Other
СТРАНИ ТУРИСТИ	244 786	273 936	275 666	320 183	361 465	FOREIGN TOURISTS
Хотели	202 611	234 867	230 393	266 075	303 167	Hotels
Мотели	17 949	13 646	17 932	23 471	24 163	Motels
Пансиони и преноћишта	7 492	6 978	7 779	9 745	8 872	Boarding houses and overnight accommodations
Остало	16 734	18 445	19 562	20 892	25 263	Other

Графикон 7. Ноћења туриста по врсти објеката за смјештај, 2016.
Graph 7. Tourist nights by type of facilities for accommodation, 2016

1.8. СМЈЕШТАЈНИ КАПАЦИТЕТИ ПО ВРСТИ ОБЈЕКТА ЗА СМЈЕШТАЈ²⁾
ACCOMMODATION CAPACITIES BY TYPE OF FACILITIES FOR ACCOMMODATION²⁾

	Укупно <i>Total</i>	Хотели <i>Hotels</i>	Мотели <i>Motels</i>	Пансионски и преноћишта <i>Boarding houses and overnight accommodations</i>	Остало <i>Other</i>	
2012						2012
Објекти	198	67	58	32	41	<i>Facilities</i>
Смјештајни капацитети						<i>Accommodation capacities</i>
собе	4 310	2 725	738	352	495	<i>rooms</i>
лежаји	8 692	5 231	1 472	788	1 201	<i>beds</i>
2013						2013
Објекти	207	69	54	32	52	<i>Facilities</i>
Смјештајни капацитети						<i>Accommodation capacities</i>
собе	4 678	2 944	738	358	638	<i>rooms</i>
лежаји	9 835	6 092	1 488	776	1 479	<i>beds</i>
2014						2014
Објекти	221	72	56	30	63	<i>Facilities</i>
Смјештајни капацитети						<i>Accommodation capacities</i>
собе	4 573	2 849	776	363	585	<i>rooms</i>
лежаји	9 706	5 864	1 610	754	1 478	<i>beds</i>
2015						2015
Објекти	221	73	57	31	60	<i>Facilities</i>
Смјештајни капацитети						<i>Accommodation capacities</i>
собе	4 681	3 006	820	358	497	<i>rooms</i>
лежаји	9 801	6 071	1 719	768	1 243	<i>beds</i>
2016						2016
Објекти	220	73	54	30	63	<i>Facilities</i>
Смјештајни капацитети						<i>Accommodation capacities</i>
собе	4 649	3 068	761	328	492	<i>rooms</i>
лежаји	9 654	6 191	1 576	671	1 216	<i>beds</i>

²⁾ Подаци о лежајима односе се на сталне лежаје
Data on beds refer to permanent beds

1.9. ДОЛАСЦИ ТУРИСТА ПО ЗЕМЉИ ПРЕБИВАЛИШТА
TOURIST ARRIVALS BY COUNTRY OF RESIDENCE

	2012	2013	2014	2015	2016	
УКУПНО	241 214	253 653	260 160	294 781	323 908	TOTAL
ДОМАЋИ ТУРИСТИ	139 239	140 886	141 898	158 571	166 063	DOMESTIC TOURISTS
СТРАНИ ТУРИСТИ	101 975	112 767	118 262	136 210	157 845	FOREIGN TOURISTS
Албанија	230	276	268	214	307	Albania
Аустрија	4 665	4 015	4 424	4 921	5 564	Austria
Белгија	457	521	549	511	493	Belgium
Бугарска	567	822	981	1 538	1 569	Bulgaria
Црна Гора	3 498	4 582	4 154	4 942	5 527	Montenegro
Чешка	896	896	1 024	1 170	1 252	Czech Republic
Данска	349	367	301	456	338	Denmark
Естонија ³⁾	...	36	47	47	40	Estonia ³⁾
Финска	173	185	183	243	159	Finland
Француска	1 328	1 493	1 379	1 674	1 665	France
Грчка	1 671	1 753	1 398	747	1 408	Greece
Холандија	1 024	1 329	1 432	1 938	2 024	Netherlands
Хрватска	12 984	14 070	15 317	17 513	19 594	Croatia
Ирска	181	215	198	178	251	Ireland
Исланд	12	27	78	27	46	Iceland
Италија	3 835	4 127	4 847	4 947	4 898	Italy
Кипар ³⁾	...	35	79	32	198	Cyprus ³⁾
Летонија ³⁾	...	17	31	29	104	Latvia ³⁾
Литванија ³⁾	...	106	176	161	170	Lithuania ³⁾
Луксембург	28	17	63	24	53	Luxembourg
Мађарска	1 002	1 033	1 051	1 286	1 241	Hungary
Македонија БЈР	1 390	1 350	1 601	2 012	2 019	FYR of Macedonia
Малта ³⁾	...	16	27	51	58	Malta ³⁾
Норвешка	437	470	651	600	546	Norway
Њемачка	3 736	3 864	4 120	4 400	4 754	Germany
Пољска	1 089	1 165	1 237	1 622	1 936	Poland
Португал	103	100	145	82	204	Portugal
Румунија	817	1 251	698	860	1 201	Romania
Русија	1 687	1 812	2 035	1 463	1 322	Russian Federation
Словачка	608	877	656	712	663	Slovakia
Словенија	10 828	11 270	10 825	14 617	16 701	Slovenia
Србија	38 752	40 645	38 750	44 779	45 209	Serbia
Шпанија	540	683	476	639	760	Spain
Швајцарска (укључујући Лихтенштајн) ⁴⁾	1 348	1 383	1 614	1 937	2 253	Switzerland (including Liechtenstein) ⁴⁾
Шведска	1 080	1 093	1 536	1 625	1 862	Sweden
Турска	638	3 288	5 595	8 928	16 375	Turkey
Уједињено Краљевство	1 422	1 597	1 787	1 172	1 835	United Kingdom
Украјина ³⁾	...	179	169	264	265	Ukraine ³⁾
Остале европске земље ⁵⁾	875	514	469	317	1 489	Other European countries ⁵⁾
Египат	9	9	14	16	39	Egypt
Јужноафричка Република ³⁾	...	16	58	77	69	South Africa ³⁾
Остале афричке земље ³⁾	...	101	67	123	93	Other African countries ³⁾
Канада	357	422	472	463	572	Canada
САД	1 161	1 264	1 473	1 615	2 028	USA
Остале земље Сјеверне Америке ³⁾	...	72	74	76	99	Other Northern American countries ³⁾
Бразил ³⁾	...	69	114	45	85	Brazil ³⁾
Остале земље Јужне и Средње Америке ³⁾	...	136	140	192	212	Other Southern and Central American countries ³⁾

³⁾ Од 2013. године приказују се појединачно / Shown separately since 2013⁴⁾ Од 2013. године Лихтенштајн је издвојен из „Остале европске земље“ и прати се под Швајцарском.
Since 2013, Liechtenstein is excluded from "Other European countries" and followed together with Switzerland.⁵⁾ Од 2013. године у „Остале европске земље“ не убрјају се Естонија, Кипар, Летонија, Литванија, Малта и Украјина, већ се приказују појединачно.
Since 2013, "Other European countries" do not include Estonia, Cyprus, Latvia, Lithuania, Malta and Ukraine, with these being shown separately.

1.9. ДОЛАСЦИ ТУРИСТА ПО ЗЕМЉИ ПРЕБИВАЛИШТА
TOURIST ARRIVALS BY COUNTRY OF RESIDENCE

(наставак-continued)

	2012	2013	2014	2015	2016	
Индија ³⁾	...	15	35	37	81	India ³⁾
Иран	5	12	13	70	28	Iran
Израел	221	184	142	174	230	Israel
Јапан	70	116	154	148	204	Japan
Јужна Кореја ³⁾	...	1 516	3 055	1 845	3 217	Republic of Korea ³⁾
Кина	425	407	576	652	1 463	China
Кувајт ³⁾	...	35	81	141	219	Kuwait ³⁾
Саудијска Арабија	21	2	51	159	328	Saudi Arabia
Остале азијске земље ³⁾	...	257	641	937	1 729	Other Asian countries ³⁾
Аустралија	589	620	667	711	721	Australia
Нови Зеланд	27	28	34	32	66	New Zealand
Остале земље Океаније ³⁾	...	7	30	19	9	Other countries of Oceania ³⁾
Остале ваневропске земље	840	-	-	-	-	Other non-European countries

1.10. НОЋЕЊА ТУРИСТА ПО ЗЕМЉИ ПРЕБИВАЛИШТА
TOURIST NIGHTS BY COUNTRY OF RESIDENCE

	2012	2013	2014	2015	2016	
УКУПНО	629 648	629 663	598 668	686 944	740 601	TOTAL
ДОМАЋИ ТУРИСТИ	384 862	355 727	323 002	366 761	379 136	DOMESTIC TOURISTS
СТРАНИ ТУРИСТИ	244 786	273 936	275 666	320 183	361 465	FOREIGN TOURISTS
Албанија	389	520	527	448	705	Albania
Аустрија	9 183	8 306	8 373	9 817	11 051	Austria
Белгија	885	1 378	1 114	981	1 013	Belgium
Бугарска	1 227	1 687	2 232	4 075	3 378	Bulgaria
Црна Гора	10 772	13 225	11 882	13 752	16 704	Montenegro
Чешка	1 447	1 641	1 846	1 946	2 300	Czech Republic
Данска	763	966	753	785	859	Denmark
Естонија ⁶⁾	...	105	79	88	83	Estonia ⁶⁾
Финска	339	442	360	503	324	Finland
Француска	2 751	4 001	3 130	3 886	3 564	France
Грчка	2 697	2 857	2 101	1 590	2 676	Greece
Холандија	2 129	3 047	4 637	4 186	7 524	Netherlands
Хрватска	46 376	51 884	61 615	72 220	81 439	Croatia
Ирска	270	534	416	435	603	Ireland
Исланд	21	67	257	44	104	Iceland
Италија	7 379	8 455	9 915	9 532	10 226	Italy
Кипар ⁶⁾	...	50	90	82	493	Cyprus ⁶⁾
Летонија ⁶⁾	...	31	60	53	180	Latvia ⁶⁾
Литванија ⁶⁾	...	375	624	675	340	Lithuania ⁶⁾
Луксембург	77	50	94	63	140	Luxembourg
Мађарска	1 887	1 997	1 735	2 397	2 252	Hungary
Македонија БЈР	3 420	2 425	2 756	3 536	4 255	FYR of Macedonia
Малта ⁶⁾	...	156	42	157	122	Malta ⁶⁾
Норвешка	991	1 099	1 249	1 506	1 256	Norway
Њемачка	7 841	8 017	8 599	9 367	10 185	Germany
Пољска	2 392	2 782	2 386	3 012	3 184	Poland
Португал	210	175	308	166	432	Portugal
Румунија	1 994	2 507	1 877	2 286	2 751	Romania
Русија	9 328	9 135	7 950	3 599	3 075	Russian Federation
Словачка	1 250	1 706	1 247	1 393	1 182	Slovakia
Словенија	20 199	23 962	19 235	26 311	32 456	Slovenia
Србија	87 935	93 336	83 850	100 400	95 552	Serbia
Шпанија	1 213	1 468	890	1 548	1 489	Spain
Швајцарска (укључујући Лихтенштајн) ⁷⁾	2 878	2 830	3 383	4 217	4 896	Switzerland (including Liechtenstein) ⁷⁾
Шведска	2 499	2 765	3 370	3 581	4 385	Sweden
Турска	1 094	4 397	7 262	12 496	20 679	Turkey
Уједињено Краљевство	2 578	3 162	3 053	2 492	3 803	United Kingdom
Украјина ⁶⁾	...	480	383	637	525	Ukraine ⁶⁾
Остале европске земље ⁶⁾	2 397	995	1 156	713	2 849	Other European countries ⁶⁾
Египат	24	46	34	52	122	Egypt
Јужноафричка Република ⁶⁾	...	37	206	664	485	South Africa ⁶⁾
Остале афричке земље ⁶⁾	...	534	173	249	194	Other African countries ⁶⁾
Канада	839	1 056	1 187	1 160	1 323	Canada
САД	2 445	2 861	3 164	3 331	5 219	USA
Остале земље Сјеверне Америке ⁶⁾	...	194	152	144	189	Other Northern American countries ⁶⁾
Бразил ⁶⁾	...	90	211	246	194	Brazil ⁶⁾
Остале земље Јужне и Средње Америке ⁶⁾	...	442	344	419	349	Other Southern and Central American countries ⁶⁾

⁶⁾ Од 2013. године приказују се појединачно / Shown separately since 2013⁷⁾ Од 2013. године Лихтенштајн је издвојен из „Остале европске земље“ и прати се под Швајцарском.
Since 2013, Liechtenstein is excluded from "Other European countries" and followed together with Switzerland.⁸⁾ Од 2013. године у „Остале европске земље“ не убрљају се Естонија, Кипар, Летонија, Литванија, Малта и Украјина, већ се приказују појединачно.
Since 2013, "Other European countries" do not include Estonia, Cyprus, Latvia, Lithuania, Malta and Ukraine, with these being shown separately.

1.10. НОЋЕЊА ТУРИСТА ПО ЗЕМЉИ ПРЕБИВАЛИШТА
TOURIST NIGHTS BY COUNTRY OF RESIDENCE

(наставак-continued)

	2012	2013	2014	2015	2016	
Индија ⁶⁾	...	33	138	117	202	India ⁶⁾
Иран	13	28	26	164	67	Iran
Израел	465	457	354	526	541	Israel
Јапан	149	255	267	329	343	Japan
Јужна Кореја ⁶⁾	...	1 672	3 682	2 120	3 569	Republic of Korea ⁶⁾
Кина	782	778	1 179	1 141	2 145	China
Кувајт ⁶⁾	...	79	162	493	812	Kuwait ⁶⁾
Саудијска Арабија	39	2	118	348	781	Saudi Arabia
Остале азијске земље ⁶⁾	...	747	1 234	1 764	3 453	Other Asian countries ⁶⁾
Аустралија	1 198	1 542	2 013	1 798	2 291	Australia
Нови Зеланд	37	57	84	69	131	New Zealand
Остале земље Океаније ⁶⁾	...	11	102	74	21	Other countries of Oceania ⁶⁾
Остале ваневропске земље	1 984	-	-	-	-	Other non-European countries

1.11. ДОЛАСЦИ И НОЋЕЊА ТУРИСТА ПО ОПШТИНАМА И ГРАДОВИМА
TOURIST ARRIVALS AND TOURIST NIGHTS BY MUNICIPALITY AND CITY

		Доласци <i>Tourist arrivals</i>			Ноћења <i>Tourist nights</i>			
		укупно <i>total</i>	домаћих туриста <i>domestic tourists</i>	страних туриста <i>foreign tourists</i>	укупно <i>total</i>	домаћих туриста <i>domestic tourists</i>	страних туриста <i>foreign tourists</i>	
УКУПНО	2012	241 214	139 239	101 975	629 648	384 862	244 786	2012 TOTAL
	2013	253 653	140 886	112 767	629 663	355 727	273 936	2013
	2014	260 160	141 898	118 262	598 668	323 002	275 666	2014
	2015	294 781	158 571	136 210	686 944	366 761	320 183	2015
	2016	323 908	166 063	157 845	740 601	379 136	361 465	2016
Град Бања Лука	2012	62 812	30 561	32 251	100 960	46 357	54 603	2012 City of Banja Luka
	2013	64 767	31 357	33 410	104 869	45 501	59 368	2013
	2014	69 647	32 381	37 266	112 293	46 165	66 128	2014
	2015	78 839	35 340	43 499	125 933	52 015	73 918	2015
	2016	82 171	37 912	44 259	130 790	54 825	75 965	2016
Берковићи	2012	-	-	-	-	-	-	2012 Berkovići
	2013	-	-	-	-	-	-	2013
	2014	-	-	-	-	-	-	2014
	2015	-	-	-	-	-	-	2015
	2016	-	-	-	-	-	-	2016
Град Бијељина	2012	17 970	10 254	7 716	40 327	23 462	16 865	2012 City of Bijeljina
	2013	21 397	12 766	8 631	38 833	22 789	16 044	2013
	2014	21 710	12 108	9 602	39 300	20 021	19 279	2014
	2015	23 059	13 100	9 959	41 025	21 528	19 497	2015
	2016	27 404	14 794	12 610	46 905	22 417	24 488	2016
Билећа	2012	-	-	-	-	-	-	2012 Bileća
	2013	-	-	-	-	-	-	2013
	2014	-	-	-	-	-	-	2014
	2015	-	-	-	-	-	-	2015
	2016	-	-	-	-	-	-	2016
Братунац	2012	568	568	-	953	953	-	2012 Bratunac
	2013	532	532	-	532	532	-	2013
	2014	619	619	-	619	619	-	2014
	2015	935	935	-	935	935	-	2015
	2016	1 424	1 136	288	1 549	1 261	288	2016
Брод	2012	433	173	260	2 406	501	1 905	2012 Brod
	2013	458	162	296	3 697	445	3 252	2013
	2014	514	335	179	2 706	907	1 799	2014
	2015	374	294	80	1 819	1 227	592	2015
	2016	532	308	224	1 158	471	687	2016
Вишеград	2012	3 333	2 324	1 009	23 315	17 947	5 368	2012 Višegrad
	2013	3 771	2 368	1 403	21 675	14 935	6 740	2013
	2014	7 537	4 065	3 472	26 082	16 251	9 831	2014
	2015	6 780	3 231	3 549	24 983	15 480	9 503	2015
	2016	7 747	3 480	4 267	28 931	16 424	12 507	2016
Власеница	2012	343	251	92	568	352	216	2012 Vlasenica
	2013	224	153	71	401	289	112	2013
	2014	154	132	22	252	219	33	2014
	2015	113	85	28	179	137	42	2015
	2016	206	151	55	343	227	116	2016

1.11. ДОЛАСЦИ И НОЋЕЊА ТУРИСТА ПО ОПШТИНАМА И ГРАДОВИМА
TOURIST ARRIVALS AND TOURIST NIGHTS BY MUNICIPALITY AND CITY

(наставак-continued)

		Доласци <i>Tourist arrivals</i>			Ноћења <i>Tourist nights</i>			
		укупно <i>total</i>	домаћих туриста <i>domestic tourists</i>	страних туриста <i>foreign tourists</i>	укупно <i>total</i>	домаћих туриста <i>domestic tourists</i>	страних туриста <i>foreign tourists</i>	
Вукосавље	2012	-	-	-	-	-	-	2012 Vukosavlje
	2013	-	-	-	-	-	-	2013
	2014	-	-	-	-	-	-	2014
	2015	-	-	-	-	-	-	2015
	2016	-	-	-	-	-	-	2016
Гацко	2012	2 191	959	1 232	11 298	5 987	5 311	2012 Gacko
	2013	1 994	948	1 046	7 619	5 071	2 548	2013
	2014	1 020	506	514	7 131	4 104	3 027	2014
	2015	-	-	-	-	-	-	2015
	2016	-	-	-	-	-	-	2016
Градишка	2012	3 110	1 881	1 229	4 331	2 198	2 133	2012 Gradiška
	2013	3 132	2 034	1 098	4 502	2 689	1 813	2013
	2014	2 537	1 577	960	3 668	1 979	1 689	2014
	2015	2 881	1 549	1 332	4 099	1 847	2 252	2015
	2016	3 828	1 965	1 863	5 662	2 305	3 357	2016
Дервента	2012	2 600	635	1 965	5 620	925	4 695	2012 Derвента
	2013	1 797	367	1 430	3 714	500	3 214	2013
	2014	1 897	524	1 373	3 454	896	2 558	2014
	2015	1 984	393	1 591	4 389	692	3 697	2015
	2016	1 959	503	1 456	4 261	1 243	3 018	2016
Град Добој	2012	6 711	3 400	3 311	10 964	4 854	6 110	2012 City of Doboj
	2013	9 410	4 935	4 475	19 241	9 933	9 308	2013
	2014	4 497	2 315	2 182	12 768	7 950	4 818	2014
	2015	4 566	2 420	2 146	15 128	10 577	4 551	2015
	2016	4 970	2 675	2 295	16 229	12 109	4 120	2016
Доњи Жабар	2012	-	-	-	-	-	-	2012 Donji Žabar
	2013	-	-	-	-	-	-	2013
	2014	85	85	-	85	85	-	2014
	2015	20	20	-	20	20	-	2015
	2016	-	-	-	-	-	-	2016
Град Зворник	2012	3 224	2 088	1 136	5 052	3 270	1 782	2012 City of Zvornik
	2013	3 169	2 220	949	4 671	3 162	1 509	2013
	2014	3 269	2 316	953	4 663	3 306	1 357	2014
	2015	3 577	2 605	972	5 176	3 760	1 416	2015
	2016	3 365	2 383	982	4 648	3 300	1 348	2016
Источни Дрвар	2012	-	-	-	-	-	-	2012 Istočni Drvar
	2013	-	-	-	-	-	-	2013
	2014	-	-	-	-	-	-	2014
	2015	-	-	-	-	-	-	2015
	2016	-	-	-	-	-	-	2016
Источни Мостар	2012	-	-	-	-	-	-	2012 Istočni Mostar
	2013	-	-	-	-	-	-	2013
	2014	-	-	-	-	-	-	2014
	2015	-	-	-	-	-	-	2015
	2016	-	-	-	-	-	-	2016

1.11. ДОЛАСЦИ И НОЋЕЊА ТУРИСТА ПО ОПШТИНАМА И ГРАДОВИМА
TOURIST ARRIVALS AND TOURIST NIGHTS BY MUNICIPALITY AND CITY

(наставак-continued)

		Доласци <i>Tourist arrivals</i>			Ноћења <i>Tourist nights</i>				
		укупно <i>total</i>	домаћих туриста <i>domestic tourists</i>	страних туриста <i>foreign tourists</i>	укупно <i>total</i>	домаћих туриста <i>domestic tourists</i>	страних туриста <i>foreign tourists</i>		
Град Источно Сарајево	2012	40 079	25 918	14 161	107 875	61 227	46 648	2012	<i>City of Istočno Sarajevo</i>
	2013	40 004	24 191	15 813	115 021	59 741	55 280	2013	
	2014	41 688	29 407	12 281	93 646	59 880	33 766	2014	
	2015	54 705	35 337	19 368	137 676	76 606	61 070	2015	
	2016	57 877	35 106	22 771	141 985	75 988	65 997	2016	
Источна Илиџа	2012	6 158	5 043	1 115	8 499	6 906	1 593	2012	<i>Istočna Ilidža</i>
	2013	6 136	5 104	1 032	8 736	7 190	1 546	2013	
	2014	7 013	5 950	1 063	9 713	8 086	1 627	2014	
	2015	6 843	5 589	1 254	10 221	8 018	2 203	2015	
	2016	7 550	5 914	1 636	10 957	8 509	2 448	2016	
Источни Стари Град	2012	-	-	-	-	-	-	2012	<i>Istočni Stari Grad</i>
	2013	-	-	-	-	-	-	2013	
	2014	-	-	-	-	-	-	2014	
	2015	-	-	-	-	-	-	2015	
	2016	-	-	-	-	-	-	2016	
Источно Ново Сарајево	2012	556	465	91	737	575	162	2012	<i>Istočno Novo Sarajevo</i>
	2013	626	490	136	857	629	228	2013	
	2014	2 733	1 432	1 301	4 716	2 296	2 420	2014	
	2015	3 951	1 969	1 982	6 402	3 000	3 402	2015	
	2016	6 015	2 238	3 777	10 121	4 253	5 868	2016	
Пале	2012	33 365	20 410	12 955	98 639	53 746	44 893	2012	<i>Pale</i>
	2013	33 242	18 597	14 645	105 428	51 922	53 506	2013	
	2014	31 787	21 913	9 874	78 794	49 190	29 604	2014	
	2015	43 758	27 656	16 102	120 693	65 283	55 410	2015	
	2016	44 184	26 876	17 308	120 594	63 079	57 515	2016	
Соколац	2012	-	-	-	-	-	-	2012	<i>Sokolac</i>
	2013	-	-	-	-	-	-	2013	
	2014	155	112	43	423	308	115	2014	
	2015	153	123	30	360	305	55	2015	
	2016	128	78	50	313	147	166	2016	
Трново	2012	-	-	-	-	-	-	2012	<i>Trnovo</i>
	2013	-	-	-	-	-	-	2013	
	2014	-	-	-	-	-	-	2014	
	2015	-	-	-	-	-	-	2015	
	2016	-	-	-	-	-	-	2016	
Језеро	2012	-	-	-	-	-	-	2012	<i>Jezero</i>
	2013	-	-	-	-	-	-	2013	
	2014	-	-	-	-	-	-	2014	
	2015	-	-	-	-	-	-	2015	
	2016	-	-	-	-	-	-	2016	
Калиновик	2012	-	-	-	-	-	-	2012	<i>Kalinovik</i>
	2013	-	-	-	-	-	-	2013	
	2014	584	584	-	596	596	-	2014	
	2015	769	769	-	776	776	-	2015	
	2016	1 175	1 175	-	1 300	1 300	-	2016	

1.11. ДОЛАСЦИ И НОЋЕЊА ТУРИСТА ПО ОПШТИНАМА И ГРАДОВИМА
TOURIST ARRIVALS AND TOURIST NIGHTS BY MUNICIPALITY AND CITY

(наставак-continued)

		Доласци <i>Tourist arrivals</i>			Ноћења <i>Tourist nights</i>			
		укупно <i>total</i>	домаћих туриста <i>domestic tourists</i>	страних туриста <i>foreign tourists</i>	укупно <i>total</i>	домаћих туриста <i>domestic tourists</i>	страних туриста <i>foreign tourists</i>	
Кнежево	2012	-	-	-	-	-	-	2012 Kneževo
	2013	-	-	-	-	-	-	2013
	2014	-	-	-	-	-	-	2014
	2015	-	-	-	-	-	-	2015
	2016	-	-	-	-	-	-	2016
Козарска Дубица	2012	4 358	3 614	744	42 790	41 201	1 589	2012 Kozarska Dubica
	2013	2 677	1 376	1 301	10 363	7 882	2 481	2013
	2014	3 060	1 304	1 756	11 947	8 005	3 942	2014
	2015	3 349	1 315	2 034	11 873	7 846	4 027	2015
	2016	3 438	1 281	2 157	11 752	7 713	4 039	2016
Костајница	2012	168	87	81	214	104	110	2012 Kostajnica
	2013	241	125	116	256	133	123	2013
	2014	267	57	210	347	73	274	2014
	2015	151	83	68	195	92	103	2015
	2016	106	46	60	191	58	133	2016
Котор Варош	2012	-	-	-	-	-	-	2012 Kotor Varoš
	2013	1	1	-	2	2	-	2013
	2014	66	18	48	156	32	124	2014
	2015	46	8	38	123	11	112	2015
	2016	26	1	25	45	4	41	2016
Крупа на Уни	2012	-	-	-	-	-	-	2012 Krupa na Uni
	2013	-	-	-	-	-	-	2013
	2014	-	-	-	-	-	-	2014
	2015	-	-	-	-	-	-	2015
	2016	-	-	-	-	-	-	2016
Купрес	2012	-	-	-	-	-	-	2012 Kupres
	2013	-	-	-	-	-	-	2013
	2014	-	-	-	-	-	-	2014
	2015	-	-	-	-	-	-	2015
	2016	-	-	-	-	-	-	2016
Лакташи	2012	14 804	6 399	8 405	23 594	9 035	14 559	2012 Laktaši
	2013	15 331	6 933	8 398	35 798	20 238	15 560	2013
	2014	14 058	6 211	7 847	24 570	10 639	13 931	2014
	2015	13 938	6 163	7 775	22 840	8 499	14 341	2015
	2016	14 320	6 266	8 054	26 182	8 708	17 474	2016
Лопаре	2012	21	21	-	263	263	-	2012 Lopare
	2013	5	5	-	5	5	-	2013
	2014	19	19	-	21	21	-	2014
	2015	2	2	-	39	39	-	2015
	2016	8	8	-	18	18	-	2016
Љубиње	2012	-	-	-	-	-	-	2012 Ljubinje
	2013	-	-	-	-	-	-	2013
	2014	-	-	-	-	-	-	2014
	2015	-	-	-	-	-	-	2015
	2016	-	-	-	-	-	-	2016

1.11. ДОЛАСЦИ И НОЋЕЊА ТУРИСТА ПО ОПШТИНАМА И ГРАДОВИМА
TOURIST ARRIVALS AND TOURIST NIGHTS BY MUNICIPALITY AND CITY

(наставак-continued)

		Доласци <i>Tourist arrivals</i>			Ноћења <i>Tourist nights</i>			
		укупно <i>total</i>	домаћих туриста <i>domestic tourists</i>	страних туриста <i>foreign tourists</i>	укупно <i>total</i>	домаћих туриста <i>domestic tourists</i>	страних туриста <i>foreign tourists</i>	
Милићи	2012	343	205	138	485	297	188	2012 <i>Milici</i>
	2013	536	331	205	768	471	297	2013
	2014	518	233	285	984	485	499	2014
	2015	421	252	169	789	364	425	2015
	2016	595	299	296	889	388	501	2016
Модрича	2012	2 099	1 034	1 065	3 377	1 390	1 987	2012 <i>Modriča</i>
	2013	1 883	826	1 057	3 613	1 450	2 163	2013
	2014	2 427	1 070	1 357	4 502	1 629	2 873	2014
	2015	2 263	1 001	1 262	4 031	1 558	2 473	2015
	2016	1 046	469	577	1 802	685	1 117	2016
Мркоњић Град	2012	389	256	133	687	518	169	2012 <i>Mrkonjić Grad</i>
	2013	479	316	163	1 034	744	290	2013
	2014	517	251	266	1 081	441	640	2014
	2015	722	72	650	1 818	152	1 666	2015
	2016	1 196	335	861	2 284	468	1 816	2016
Невесиње	2012	257	251	6	257	251	6	2012 <i>Nevesinje</i>
	2013	156	156	-	156	156	-	2013
	2014	612	612	-	612	612	-	2014
	2015	354	354	-	354	354	-	2015
	2016	224	224	-	224	224	-	2016
Нови Град	2012	1 254	601	653	1 821	738	1 083	2012 <i>Novi Grad</i>
	2013	1 234	665	569	1 800	906	894	2013
	2014	1 125	647	478	1 558	882	676	2014
	2015	1 168	632	536	1 800	972	828	2015
	2016	1 024	441	583	2 315	796	1 519	2016
Ново Горажде	2012	336	276	60	343	283	60	2012 <i>Novo Goražde</i>
	2013	405	348	57	743	686	57	2013
	2014	351	340	11	553	542	11	2014
	2015	316	214	102	835	447	388	2015
	2016	297	276	21	919	889	30	2016
Осмаци	2012	4	4	-	10	10	-	2012 <i>Osmaci</i>
	2013	-	-	-	-	-	-	2013
	2014	3	3	-	3	3	-	2014
	2015	28	28	-	28	28	-	2015
	2016	-	-	-	-	-	-	2016
Оштра Лука	2012	-	-	-	-	-	-	2012 <i>Oštra Luka</i>
	2013	-	-	-	-	-	-	2013
	2014	-	-	-	-	-	-	2014
	2015	-	-	-	-	-	-	2015
	2016	-	-	-	-	-	-	2016
Пелагићево	2012	-	-	-	-	-	-	2012 <i>Pelagićevo</i>
	2013	-	-	-	-	-	-	2013
	2014	-	-	-	-	-	-	2014
	2015	-	-	-	-	-	-	2015
	2016	-	-	-	-	-	-	2016

1.11. ДОЛАСЦИ И НОЋЕЊА ТУРИСТА ПО ОПШТИНАМА И ГРАДОВИМА
TOURIST ARRIVALS AND TOURIST NIGHTS BY MUNICIPALITY AND CITY

(наставак-continued)

		Доласци <i>Tourist arrivals</i>			Ноћења <i>Tourist nights</i>			
		укупно <i>total</i>	домаћих туриста <i>domestic tourists</i>	страних туриста <i>foreign tourists</i>	укупно <i>total</i>	домаћих туриста <i>domestic tourists</i>	страних туриста <i>foreign tourists</i>	
Петровац	2012	396	270	126	666	476	190	2012 Petrovac
	2013	484	310	174	798	460	338	2013
	2014	405	252	153	870	501	369	2014
	2015	663	476	187	1 237	908	329	2015
	2016	515	360	155	859	546	313	2016
Петрово	2012	67	61	6	129	61	68	2012 Petrovo
	2013	122	102	20	164	129	35	2013
	2014	99	77	22	190	93	97	2014
	2015	44	12	32	312	18	294	2015
	2016	50	5	45	770	70	700	2016
Град Приједор	2012	8 346	5 570	2 776	14 928	9 205	5 723	2012 City of Prijedor
	2013	8 660	6 034	2 626	15 511	10 089	5 422	2013
	2014	7 715	4 971	2 744	13 699	8 206	5 493	2014
	2015	8 874	5 753	3 121	17 365	11 060	6 305	2015
	2016	9 446	6 083	3 363	17 139	10 469	6 670	2016
Прњавор	2012	2 261	1 135	1 126	9 675	6 799	2 876	2012 Prnjavor
	2013	1 336	392	944	2 701	748	1 953	2013
	2014	1 521	492	1 029	2 584	668	1 916	2014
	2015	1 497	576	921	2 735	1 220	1 515	2015
	2016	1 548	555	993	3 634	1 475	2 159	2016
Рибник	2012	561	265	296	2 820	1 291	1 529	2012 Ribnik
	2013	375	102	273	2 430	870	1 560	2013
	2014	133	26	107	573	73	500	2014
	2015	284	26	258	1 562	51	1 511	2015
	2016	532	36	496	2 647	131	2 516	2016
Рогатица	2012	509	381	128	733	544	189	2012 Rogatica
	2013	476	287	189	599	379	220	2013
	2014	678	479	199	793	579	214	2014
	2015	218	155	63	368	254	114	2015
	2016	210	133	77	353	259	94	2016
Рудо	2012	-	-	-	-	-	-	2012 Rudo
	2013	-	-	-	-	-	-	2013
	2014	667	366	301	880	459	421	2014
	2015	754	412	342	1 090	633	457	2015
	2016	645	346	299	1 117	511	606	2016
Србац	2012	364	100	264	867	141	726	2012 Srbac
	2013	403	99	304	842	135	707	2013
	2014	502	131	371	1 240	283	957	2014
	2015	588	206	382	1 518	528	990	2015
	2016	927	449	478	2 364	1 292	1 072	2016
Сребреница	2012	757	302	455	1 308	503	805	2012 Srebrenica
	2013	830	313	517	1 513	739	774	2013
	2014	946	383	563	1 579	634	945	2014
	2015	1 245	422	823	2 145	606	1 539	2015
	2016	1 666	737	929	2 427	867	1 560	2016
Станари	2012	-	-	-	-	-	-	2012 Stanari
	2013	-	-	-	-	-	-	2013
	2014	-	-	-	-	-	-	2014
	2015	-	-	-	-	-	-	2015
	2016	-	-	-	-	-	-	2016

1.11. ДОЛАСЦИ И НОЋЕЊА ТУРИСТА ПО ОПШТИНАМА И ГРАДОВИМА
TOURIST ARRIVALS AND TOURIST NIGHTS BY MUNICIPALITY AND CITY

(наставак-continued)

		Доласци Tourist arrivals			Ноћења Tourist nights			
		укупно total	домаћих туриста domestic tourists	страних туриста foreign tourists	укупно total	домаћих туриста domestic tourists	страних туриста foreign tourists	
Теслић	2012	33 381	24 815	8 566	167 392	121 879	45 513	2012 Teslić
	2013	33 138	24 137	9 001	170 608	119 484	51 124	2013
	2014	32 422	22 245	10 177	167 694	102 407	65 287	2014
	2015	37 393	26 414	10 979	189 613	117 212	72 401	2015
	2016	40 561	27 426	13 135	204 669	122 012	82 657	2016
Град Требиње	2012	16 020	8 802	7 218	24 377	12 635	11 742	2012 City of Trebinje
	2013	20 766	9 465	11 301	29 611	14 238	15 373	2013
	2014	25 967	10 154	15 813	36 011	14 874	21 137	2014
	2015	28 766	11 610	17 156	40 622	17 426	23 196	2015
	2016	38 652	12 000	26 652	49 740	16 792	32 948	2016
Угљевик	2012	2 283	1 078	1 205	4 955	2 129	2 826	2012 Ugljevik
	2013	2 118	925	1 193	4 019	1 533	2 486	2013
	2014	1 903	937	966	3 966	1 792	2 174	2014
	2015	1 950	1 085	865	3 686	2 052	1 634	2015
	2016	1 424	434	990	2 839	621	2 218	2016
Фоча	2012	5 557	2 237	3 320	8 610	3 536	5 074	2012 Foča
	2013	7 659	3 308	4 351	11 832	5 296	6 536	2013
	2014	6 721	2 515	4 206	11 312	4 242	7 070	2014
	2015	10 250	4 701	5 549	15 860	7 944	7 916	2015
	2016	11 892	5 639	6 253	19 138	10 217	8 921	2016
Хан Пијесак	2012	-	-	-	-	-	-	2012 Han Pijesak
	2013	-	-	-	-	-	-	2013
	2014	-	-	-	-	-	-	2014
	2015	-	-	-	-	-	-	2015
	2016	-	-	-	-	-	-	2016
Чајнице	2012	-	-	-	-	-	-	2012 Čajniče
	2013	-	-	-	-	-	-	2013
	2014	-	-	-	-	-	-	2014
	2015	-	-	-	-	-	-	2015
	2016	-	-	-	-	-	-	2016
Челинац	2012	294	119	175	392	140	252	2012 Čelinac
	2013	243	96	147	360	168	192	2013
	2014	237	122	115	347	168	179	2014
	2015	224	102	122	311	141	170	2015
	2016	272	90	182	415	117	298	2016
Шамац	2012	2 863	2 206	657	4 750	2 909	1 841	2012 Šamac
	2013	3 390	2 151	1 239	9 141	2 978	6 163	2013
	2014	1 397	963	434	3 115	1 463	1 652	2014
	2015	566	356	210	1 033	442	591	2015
	2016	471	377	94	667	495	172	2016
Шековићи	2012	-	-	-	-	-	-	2012 Šekovići
	2013	-	-	-	-	-	-	2013
	2014	-	-	-	-	-	-	2014
	2015	-	-	-	-	-	-	2015
	2016	-	-	-	-	-	-	2016
Шипово	2012	148	138	10	536	491	45	2012 Šipovo
	2013	50	50	-	221	221	-	2013
	2014	66	66	-	218	218	-	2014
	2015	105	63	42	624	304	320	2015
	2016	159	159	-	1 441	1 441	-	2016

Прилог: СПИСАК ТУРИСТИЧКИХ МЈЕСТА У РЕПУБЛИЦИ СРПСКОЈ
Annex: LIST OF TOURIST RESORTS IN REPUBLIKA SRPSKA

БАЊСКА МЈЕСТА

Бања Кулаши
Бања Мљечаница
Вишеградска бања
Врућица
Дворови
Лакташи (центар)
Слатина
Сребреница – Губер

SPA RESORTS

Banja Kulaši
Banja Mlječanica
Višegradska banja
Vrućica
Dvorovi
Laktaši (center)
Slatina
Srebrenica – Guber

ПЛАНИНСКА МЈЕСТА

Блатница
Источна Илиџа
Јахорина
Кнежево
Котор Варош
Купрес
Маглић
Мраковица
Невесиње
Озрен
Оштрељ – Петровац
Пале
Рибник – Вучја пољана
Романија – Соколац
Теслић – Борја
Тјентиште
Трескавица
Хан Пијесак
Црепољско
Чајниче
Шипово

MOUNTAIN RESORTS

Blatnica
Istočna Ilidža
Jahorina
Kneževo
Kotor Varoš
Kupres
Maglić
Mrakovica
Nevesinje
Ozren
Oštrelj – Petrovac
Pale
Ribnik – Vučja poljana
Romanija – Sokolac
Teslić – Borja
Tjentište
Treskavica
Han Pijesak
Crepoljsko
Čajniče
Šipovo

ОСТАЛА ТУРИСТИЧКА МЈЕСТА

Бања Лука
Бијељина
Вишеград
Дервента
Добој
Зворник
Источна Илиџа (центар)
Источно Ново Сарајево
Језеро
Лакташи
Мркоњић Град (са Балканом)
Нови Град
Ново Горажде
Приједор
Рибник
Рудо
Теслић
Требиње
Фоча

OTHER TOURIST RESORTS

Banja Luka
Bijeljina
Višegrad
Derвента
Doboj
Zvornik
Istočna Ilidža (center)
Istočno Novo Sarajevo
Jezero
Laktaši
Mrkonjić Grad (with Balkana)
Novi Grad
Novo Goražde
Prijedor
Ribnik
Rudo
Teslić
Trebinje
Foča

ОСТАЛА МЈЕСТА

У ову врсту су распоређена сва остала мјеста која се не могу разврстати ни у једну од претходних група, а располажу угоститељским објектима (за смјештај, за исхрану, точење пића и сл.).

OTHER RESORTS

All other places which cannot be classified into one of the abovementioned groups, and which have hotel and restaurant facilities (for accommodation, for food serving, for drinks serving, etc.) are in this group.