

РЕПУБЛИКА СРПСКА  
РЕПУБЛИЧКИ ЗАВОД ЗА СТАТИСТИКУ  
REPUBLIKA SRPSKA  
INSTITUTE OF STATISTICS

БОСНА И ХЕРЦЕГОВИНА  
BOSNIA AND HERZEGOVINA

# ДЕМОГРАФСКА СТАТИСТИКА

## DEMOGRAPHIC STATISTICS

Број: 9  
No: 9

СТАТИСТИЧКИ БИЛТЕН  
STATISTICAL BULLETIN

Бања Лука  
Banja Luka

2006

САДРЖАЈ  
CONTENTS

Страна  
Page

<b>Предговор</b> <b>Foreword</b> .....	6
<b>Методолошка објашњења</b> <b>Notes on Methodology</b> .....	8
<b>1. ОСНОВНИ ПОДАЦИ</b> <b>BASIC DATA</b> .....	13
1.1. Основни подаци о Републици Српској <i>Basic data on Republika Srpska</i> .....	13
<b>2. ПРИРОДНА КРЕТАЊА</b> <b>NATURAL CHANGES</b> .....	13
2.1. Становништво, рођења, умирања и бракови <i>Population, births, deaths and marriages</i> .....	13
2.2. Стопе рођења, умирања и бракова <i>Birth, death and marriage rates</i> .....	13
2.3. Рођени према мјесецу рођења, дневни просјек и индекс дневног просјека <i>Births by month, daily average and daily average index</i> .....	14
2.4. Живорођени према старости мајке <i>Live births by age of mother at childbirth</i> .....	14
2.5. Живорођени према реду рођења <i>Live births by birth order</i> .....	14
2.6. Број и структура рођених према стручној помоћи при порођају <i>Number and structure of births by medical assistance at birth</i> .....	15
2.7. Просјечна старост мајке према реду рођења живорођене дјеце <i>Mean age of mother at childbirth by order or live birth</i> .....	15
2.8. Мртворођени према старости мајке <i>Stillbirths by age of mother at childbirth</i> .....	15
2.9. Мртворођени према реду рођења <i>Stillbirths by birth order</i> .....	15
2.10. Живорођени ванбрачни према старости мајке <i>Live births outside the wedlock by age of mother at childbirth</i> .....	16
2.11. Живорођени ванбрачни према реду рођења <i>Live births outside the wedlock by birth order</i> .....	16
2.12. Умрли по мјесецима, дневни просјек и индекс дневног просјека <i>Deaths by month, daily average and daily average index</i> .....	16
2.13. Умрли према лијечењу, мјесту смрти и према томе ко је дао податке о смрти <i>Deaths by medical treatment, place of death and person who gave information about death</i> .....	17
2.14. Умрли према полу и старости <i>Deaths by sex and age</i> .....	17
2.15. Умрли према полу и узроку смрти <i>Deaths by sex and cause of death</i> .....	18
2.16. Структура умрлих према полу и узроку смрти <i>Deaths structure by sex and cause of death</i> .....	19
2.17. Насилне смрти према полу и старости <i>Violent deaths by sex and age</i> .....	20
2.18. Структура насилних смрти према полу и старости <i>Structure of violent deaths by sex and age</i> .....	20
2.19. Умрла одојчад према старости <i>Infant deaths by age</i> .....	21

	Страна Page
2.20. Умрла одојчад по полу, стопе смртности одојчади <i>Infant deaths by sex, infant mortality rates</i> .....	21
2.21. Закључени бракови по мјесецима <i>Marriages by month</i> .....	21
2.22. Закључени бракови према старости младожење <i>Marriages by groom's age</i> .....	22
2.23. Закључени бракови према старости невјесте <i>Marriages by bride's age</i> .....	22
2.24. Закључени бракови према ранијем брачном стању младожење и невјесте <i>Marriages by previous marital status of groom and bride</i> .....	22
2.25. Закључени бракови према реду брака младожење и невјесте <i>Marriages by order of marriage of groom and bride</i> .....	23
2.26. Разведени бракови по мјесецима <i>Divorces by month</i> .....	23
2.27. Разведени бракови према старости мужа <i>Divorces by husband's age</i> .....	23
2.28. Разведени бракови према старости жене <i>Divorces by wife's age</i> .....	23
2.29. Разведени бракови према трајању брака <i>Divorces by duration of marriage</i> .....	24
2.30. Разведени бракови према броју издржаване дјеце из тог брака <i>Divorces by number of supported children</i> .....	24
2.31. Разведени бракови на 1000 закључених <i>Divorces per 1000 marriages</i> .....	24
 <b>3. ПРИРОДНА КРЕТАЊА СТАНОВНИШТВА У 2005.</b> <b><i>NATURAL CHANGES OF POPULATION IN 2005</i></b> .....	 30
РОЂЕЊА <i>BIRTHS</i>	
3.1. Живорођени према полу, реду рођења и старости мајке у 2005. <i>Live births by sex, birth order and mother's age in 2005</i> .....	30
3.2. Живорођени према старости мајке и оца и реду рођења у 2005. <i>Live births by mother's and father's age and birth order in 2005</i> .....	33
3.3. Живорођени према старости и брачности мајке и реду рођења дјетета у 2005. <i>Live births by mother's age and marital status and order of childbirth in 2005</i> .....	35
3.4. Живорођени према мјесту порођаја, стручној помоћи и брачности мајке у 2005. <i>Live births by place of birth, medical assistance and marital status of mother in 2005</i> .....	37
3.5. Живорођени, ванбрачни према старости мајке и реду рођења у 2005. <i>Live births outside the wedlock by mother's age and birth order in 2005.</i> .....	37
3.6. Живорођени према школској спреми мајке и оца у 2005. <i>Live births by educational attainment of mother and father in 2005</i> .....	38
3.7. Живорођени према активности мајке и оца у 2005. <i>Live births by mother and father's activity in 2005</i> .....	39
3.8. Живорођени према националној припадности мајке и реду рођења дјетета у 2005. <i>Live births by mother's ethnicity and order of childbirth in 2005</i> .....	40
3.9. Мртворођени према полу, реду рођења и старости мајке у 2005. <i>Stillbirths by sex, birth order and mother's age in 2005</i> .....	41
3.10. Мртворођени према мјесту порођаја, стручној помоћи и брачности у 2005. <i>Stillbirths by place of birth, medical assistance and marital status of mother in 2005</i> .....	42

УМИРАЊА  
DEATHS

3.11.	Умрли према полу и старости у 2005. <i>Deaths by sex and age in 2005</i> .....	43
3.12.	Умрли према полу, старости и националној припадности у 2005. <i>Deaths by sex, age and ethnicity in 2005</i> .....	46
3.13.	Умрли према полу, старости и брачном стању у 2005. <i>Deaths by sex, age and marital status in 2005</i> .....	46
3.14.	Умрли према полу, старости и школској спреми у 2005. <i>Deaths by sex, age and educational attainment in 2005</i> .....	48
3.15.	Умрли према полу, старости и активности у 2005. <i>Deaths by sex, age and activity in 2005</i> .....	49
3.16.	Умрли према полу, старости и узроку смрти у 2005. <i>Deaths by sex, age and cause of death in 2005</i> .....	50
3.17.	Умрли према полу, школској спреми и узроку смрти у 2005. <i>Deaths by sex, educational attainment and cause of death in 2005</i> .....	60
3.18.	Умрли према полу, активности и узроку смрти у 2005. <i>Deaths by sex, activity and cause of death in 2005</i> .....	64
3.19.	Умрла одојчад према полу, старости и узроку смрти у 2005. <i>Infant deaths by sex, age and cause of death in 2005</i> .....	68
3.20.	Умрла одојчад према полу, старости и старости мајке у 2005. <i>Infant deaths by sex, age and mother's age in 2005</i> .....	70
3.21.	Насилне смрти према полу и старости у 2005. <i>Violent deaths by sex and age in 2005</i> .....	72
3.22.	Умрли услед несрећног случаја према полу, старости и спољном узроку смрти у 2005. <i>Accidental deaths by sex, age and external cause of death in 2005</i> .....	74
3.23.	Умрли услед самоубиства према полу, старости и спољном узроку смрти у 2005. <i>Suicide deaths by sex, age and external cause of death in 2005</i> .....	76
3.24.	Умрли услед убиства према полу, старости и спољном узроку смрти у 2005. <i>Homicide deaths by sex, age and external cause of death in 2005</i> .....	78
ЗАКЉУЧЕНИ БРАКОВИ MARRIAGES		
3.25.	Закључени бракови према старости младожење и невесте у 2005. <i>Marriages by age of groom and bride in 2005</i> .....	80
3.26.	Закључени бракови према старости, ранијем брачном стању и реду брака младожење у 2005. <i>Marriages by age, previous marital status and order of marriage of groom in 2005</i> .....	81
3.27.	Закључени бракови према старости, ранијем брачном стању и реду брака невесте у 2005. <i>Marriages by age, previous marital status and order of marriage of bride in 2005</i> .....	83
3.28.	Закључени бракови према појединачним годинама старости и реду брака младожење и невесте у 2005. <i>Marriages by single age and order of marriage of groom and bride in 2005</i> .....	85
3.29.	Закључени бракови према школској спреми младожење и невесте у 2005. <i>Marriages by educational attainment of groom and bride in 2005</i> .....	87
3.30.	Закључени бракови према активности младожење и невесте у 2005. <i>Marriages by activity of groom and bride in 2005</i> .....	88
3.31.	Закључени бракови према националној припадности младожење и невесте у 2005. <i>Marriages by ethnicity of groom and bride in 2005</i> .....	89

РАЗВЕДЕНИ БРАКОВИ  
DIVORCES

3.32. Разведени бракови према старости мужа и жене у 2005. <i>Divorce by age of husband and wife in 2005</i> .....	90
3.33. Разведени бракови према старости мужа и трајању брака у 2005. <i>Divorces by husband's age and marriage duration at divorce in 2005</i> .....	91
3.34. Разведени бракови према старости жене и трајању брака у 2005. <i>Divorces by wife's age and marriage duration at divorce in 2005</i> .....	92
3.35. Разведени бракови према школској спреми мужа и жене у 2005. <i>Divorces by educational attainment of husband and wife in 2005</i> .....	93
3.36. Разведени бракови према активности мужа и жене у 2005. <i>Divorces by activity of husband and wife in 2005</i> .....	94
3.37. Разведени бракови према ранијем брачном стању мужа и жене у 2005. <i>Divorces by previous marital status of husband and wife in 2005</i> .....	95
3.38. Разведени бракови према реду брака мужа и жене у 2005. <i>Divorces by order of marriage of husband and wife in 2005</i> .....	95
3.39. Разведени бракови према броју издржаване дјеце и лицу коме су додијељена у 2005. <i>Divorces by number of supported children and person given the custody of children in 2005</i> .....	96
3.40. Разведени бракови према броју издржаване дјеце и трајању брака у 2005. <i>Divorces by number of supported children and marriage duration at divorce in 2005</i> .....	96
3.41. Разведени бракови према активности жене и лицу коме су додијељена дјеца у 2005. <i>Divorces by wife's activity and person given the custody of children in 2005</i> .....	97
3.42. Разведени бракови према националној припадности мужа и жене у 2005. <i>Divorces by ethnicity of husband and wife in 2005</i> .....	98
<b>4. ПРИРОДНО КРЕТАЊЕ ПО ОПШТИНАМА</b> <b>NATURAL CHANGES BY MUNICIPALITY</b> .....	99
4.1. Становништво, рођења, умирања и бракови по општинама <i>Population, births, deaths and marriages by municipality</i> .....	99
4.2. Рођења, умирања и бракови по општинама и типу насеља у 2005. <i>Births, deaths and marriages by municipality and type of settlement in 2005</i> .....	107
4.3. Живорођени према општини пребивалишта, типу насеља и брачности мајке у 2005. <i>Live births by municipality of residence, type of settlement and marital status of mother in 2005</i> .....	113
4.4. Умрли према општини пребивалишта, типу насеља и узроку смрти у 2005. <i>Deaths by municipality of residence, type of settlement and cause of death in 2005</i> .....	118
4.5. Склопљени бракови према општини пребивалишта, типу насеља и реду брака младожење и невесте <i>Marriages by municipality of residence, type of settlement and order of marriage of groom and bride</i> .....	128
4.6. Разведени бракови према општини пребивалишта, типу насеља и броју издржаване дјеце у 2005. <i>Divorces by municipality of residence, type of settlement and number of supported children in 2005</i> .....	134

## ПРЕГОВОР

Билтен о становништву је публикација Републичког завода за статистику, која на свеобухватан начин приказује службене статистичке податке о становништву, који су прикупљени према Статистичком програму.

Скрећемо пажњу корисницима да је ово девети билтен који приказује податке о становништву за територију Републике Српске, према Дејтонском споразуму.

Подаци су систематизовани у четири дијела:

I У првом дијелу, ОСНОВНИ ПОДАЦИ, објављени су процјене становништва Републике Српске 2001 - 2005., број општина и насељених мјеста, затим површина Републике Српске и густина насељености.

II У другом дијелу објављени су подаци о ПРИРОДНОМ КРЕТАЊУ СТАНОВНИШТВА у периоду 2001 - 2005. година за Републику Српску.

III У трећем дијелу приказани су детаљни подаци о рођеним, умрлим, закљученим и разведеним браковима за 2005. годину.

IV У четвртм дијелу приказани су подаци о ПРИРОДНОМ КРЕТАЊУ ПО ОПШТИНАМА ПРЕБИВАЛИШТА у периоду 2001 - 2005. година као и подаци за 2005. годину по типу насеља.

Изражавамо захвалност свим сарадницима који су учествовали у прикупљању, контроли, обради и припреми статистичких података и методолошких објашњења, те у уређивању, преводу и штампању овог Билтена.

Републички завод за статистику ће бити захвалан на свим примједбама и сугестијама које би могле да допринесу побољшању Билтена.

## FOREWORD

*Demographic Statistics is a publication of Republika Srpska Institute of Statistics that contains a comprehensive overview of official statistical data on the population, collected according to the Statistical Programme.*

*We would like to point out to users that this is the ninth Bulletin that presents data on the population for the territory of Republika Srpska, according to the Dayton Peace Agreement.*

*Data are systematized in four sections:*

*I In the first section, BASIC DATA, presented are Republika Srpska population estimates for 2001-2005, number of municipalities and settlements, and area and population density in Republika Srpska.*

*II Data on NATURAL CHANGES OF POPULATION in the period 2001 - 2005 for Republika Srpska are presented in the second section.*

*III Data on births, deaths, marriages and divorces for 2005 are presented in the third section.*

*IV In the fourth section presented are data on NATURAL CHANGES BY MUNICIPALITY OF RESIDENCE in the period 2001 - 2005, as well as data for 2005 by type of settlement.*

*We would like to thank all our collaborators who participated in collecting, controlling, processing and preparing of statistical data and methodologies, as well as in editing, translating and printing of this Bulletin.*

*Republika Srpska Institute of Statistics will highly appreciate any remarks and suggestions that could improve our next Bulletin.*

Славко Шобот  
Директор  
Републичког завода за статистику

*Slavko Šobot  
Director General  
Republika Srpska Institute of Statistics*

**- АДМИНИСТРАТИВНУ КАРТУ РЕПУБЛИКЕ СРПСКЕ МОЖЕТЕ ПОГЛЕДАТИ У ПАПИРНОМ ИЗДАЊУ -**  
**- ADMINISTRATIVE MAP OF REPUBLIKA SRPSKA CAN BE SEEN IN PAPER EDITION -**

## МЕТОДОЛОШКА ОБЈАШЊЕЊА

### Извор података

Подаци о рађањима, умирањима и закљученим браковима добијају се преко матичара, а о разведеним браковима од судова надлежних за разводе бракова.

### Обухват података

Према правним прописима о вођењу матичних књига, случајеви рађања, смрти и закључења брака обавезно се уписују у матичне књиге подручја на коме су се десили, без обзира да ли лица, на која се односе станују на том подручју или не.

Обрађени подаци о живорођеним и мртворођеним се дају према мјесту сталног становања мајке, о умрлим према мјесту сталног становања умрле особе, за склопљене бракове према мјесту сталног становања младожење, а о разведеним браковима према посљедњем заједничком пребивалишту.

Обухватност виталних догађаја је скоро 100%.

Стопе наталитета, морталитета, нупцијалитета и диворцијалитета израчунате су на бази процјене броја становника на подручјима за која су прикупљени подаци.

### Дефиниције јединице посматрања

**Стално становништво** чине становници једног насеља који у том насељу имају пребивалиште, тј. стално станују. Код утврђивања мјеста сталног становања узимају се изјаве особе која даје податке за рођене, умрле, склопљене и разведене бракове.

У складу са међународним препорукама, у састав сталног становништва, осим становништва у земљи улазе и грађани Републике Српске чији је боравак у иностранству краћи од годину дана као и страни држављани чији је боравак или пребивалиште у Републици Српској дужи од годину дана.

Процјена броја становника Републике Српске односи се на крај године.

У статистици рођених јединица посматрања је рођено, односно живорођено и мртворођено дијете.

Живорођеним се дјететом сматра свако дијете које при рођењу дише и показује друге знакове живота као што су куцање срца, пулсирање пупчане врпце и несумњиво кретање вољних мишића.

## NOTES ON METHODOLOGY

### Source of data

*Data on births, deaths and marriages are obtained from the registration officers, and on divorces from the municipal courts in charge.*

### Data coverage

*According to the legislation on registration, events of births, deaths and marriages are obligatory registered in the population registers of areas that took place, irrespective of residence of persons those events refer to.*

*Processed data on live births and stillbirths are shown by place of permanent residence of the mother, on deaths by the last permanent residence of the deceased, on marriages by the permanent residence of the bridegroom, and on divorces by the last common residence of the husband and wife.*

*Coverage of vital events is almost 100%.*

*Nativity, mortality, marriage and divorce rates are calculated on the basis of population estimate in the areas where the data were collected.*

### Definition of the unit of observation

**Permanent population** are considered residents of a settlement that permanently reside in that settlement. When establishing the place of permanent residence, considered are statements of the person who provides information on births, deaths, marriages and divorces.

*In accordance with the international recommendations, permanent population, besides population living in the country, includes citizens of Republika Srpska residing abroad less than a year, as well as foreign citizens staying or residing in Republika Srpska more than one year.*

*Republika Srpska population estimate refer to the end of the year.*

*In statistics of births the unit of observation is a newborn, i.e. live born and stillborn child.*

*A live-born child is every child who breathes and exhibits other signs of life at birth, such as beating of the heart, pulsation of the umbilical cord, or definite movements of voluntary muscles.*



Ако дијете убрзо након порођа умре, најприје се региструје као живорођено, а затим као умрло одојче.

Од 2001. године према препорукама Скупштине Свјетске здравствене организације и Међународног удружења гинеколога (FIGO) мртворођеним се сматра дијете рођено, односно извађено из тијела мајке, без икаквих знакова живота тј. ако није дисало нити показивало неки други знак живота, а ношено је дуже од 22 недјеље (приближно 6 мјесеци) и које има порођајну тежину 500 г и више. Избацивање мртвог плода који је ношен мање од 22 недјеље, сматра се побачајем (абортусом), без обзира на то да ли је ријеч о спонтаном или намјерном прекиду трудноће, и не региструје се у матичним књигама нити су ти подаци исказани у укупном броју мртворођених.

У статистици умрлих, јединица посматрања је свако умрло лице.

Умрли је свако живорођено лице код којег је наступио трајни престанак свих виталних функција које започињу рођењем без могућности поновног оживљавања. Овдје нису укључени мртворођени.

Умрлом одојчади сматрају се дјеца која су умрла прије навршене прве године живота.

У статистици закључених бракова јединица посматрања је сваки законито закључени брак.

У статистици разведених бракова јединица посматрања је сваки брак који је правоснажном пресудом надлежног суда разведен, поништен односно проглашен неважећим.

## Објашњење обиљежја

**Старост** Подаци према старости исказују се према навршеним годинама живота. Свака група старости обухвата лица која су навршила године живота унутар граница интервала. Тако су, на примјер, у групи од 15 до 19 година, обухваћена лица која имају 15 и више година, а још нису навршила 20 година живота.

**Брачно стање** Брачним се стањем сматра законски статус лица на која се догађаји односе. То значи да се ожењеним односно удатим сматрају само она лица која су у тренутку дешавања, односно догађаја налазила у браку закљученом у складу са одредбама Основног закона о браку, а као разведена сматрана су лица чији је брак судски (законски) разведен.

*If a product of such a birth dies, it is first registered as live-born and then as an infant death.*

*As of 2001, following the recommendations of the World Health Assembly and the International Federation of Gynecology and Obstetrics (FIGO), a still-born child is considered a child born or taken out from mother's body who exhibits no signs of life, i.e. not breathing nor showing any other sign of life, where pregnancy has lasted more than 22 weeks (approximately 6 lunar months) and weight at childbirth has been 500 g or more. Expulsion of a dead fetus carried less than 22 weeks is considered a miscarriage (abortion), irrespective of whether natural or artificial. These cases are not registered in population registers, nor shown in the tables on stillborn.*

*In statistics of deaths the unit of observation is every deceased person.*

*A dead person is every live-born person in which permanent disappearance of all evidence of life at any time after live birth has taken place, without capability of resuscitation. Stillbirths are not included here.*

*Infant deaths are considered children died before one year of age.*

*In statistics of marriages the unit of observation is every marriage that is recognized by law.*

*In statistics of divorces the unit of observation is every marriage that is dissolved or cancelled by a valid decision of the municipal court in charge.*

## Explanation of characteristics

**Age** Data by age are shown by completed years of age. Each age group includes persons who have turned the years put as the limits of one interval. For example, the age group 15-19 years includes all persons who have reached 15 years and more, but have not yet turned 20.

**Marital status** Marital status is the legal status of an interviewed person. Married persons are, in the moment of event, legally married according to legislations of the Basic law on marriage. Divorced are considered persons who are legally divorced.

**Школска спрема** Под завршеном школском спремом сматра се највиша завршена школа тј. завршена редовна школа, школа која замјењује редовну школу, полагање приватних испита у редовној школи или завршавање курса за скраћено школовање, којим се по важећим прописима признала одређена школа. Изузетак је учињен за лица која немају завршено основно образовање, те се подаци за њих разврставају по групама разреда.

**Активност** По овом обиљежју сврстана су лица која врше одређено активно занимање, као и лица која привремено не врше своје занимање. Остала лица сврстана су у групе лица са личним приходом и издржавана лица као и лица на привременом боравку у иностранству.

**Трајање брака** У статистици рођења и статистици разведених бракова, трајање брака је изведено обиљежје изражено у навршеним годинама трајања законске брачне заједнице. У статистици рођења, број навршених година трајања брака, представља разлику између датума закључења брака и датума рођења дјетета.

Код разведених бракова, број година трајања брака изводи се као разлика између датума закључења и датума развода брака.

**Брачним дјететом** се сматра оно дијете које је рођено у браку склопљено према законским одредбама или је рођено у периоду од 300 дана након престанка брака.

**Ред рођења дјетета** За одређивање реда рођења узимају се у обзир сва дјеца коју је мајка родила, укључујући дакле, и мртворођену дјецу, без обзира да ли су рођена у браку или ван брака.

**Стручна помоћ код рођења** сматра се помоћ доктора медицине или дипломиране бабице. Да би се добио укупан број рођених са стручном помоћи, треба сабрати рођене у здравственој установи и рођене "на другом мјесту" са стручном помоћи.

**Природни прираштај**, односно природни пад становништва је разлика између броја живорођене дјеце и броја умрлих особа.

**Мјесто смрти и утврђивање смрти** По овом обиљежју разврстана су умрла лица, према томе да ли је смрт наступила у здравственој установи или на другом мјесту (у стану, пољу, итд.). Ако је смрт наступила у здравственој установи, уједно се сматра да је смрт утврдио љекар, а ако је смрт наступила ван здравствене установе онда се умрли разврставају још и према томе да ли је смрт утврдио љекар или неко друго лице.

**Educational attainment** A school completed is the highest level of completed education, i.e. a regular school that a person completed or an equivalent substitute school, passing the exams in a regular school or completing a course of abridged education by which, according to valid regulations, a respective school level is recognized. The exception has been made for persons who did not finish basic school; they were grouped by class groups.

**Activity** By this characteristic persons are grouped by persons who perform certain active occupation as well as persons who temporarily does not perform an occupation. The other persons are grouped as persons with their own income, dependents and persons who temporarily reside in foreign countries.

**Duration of marriage** In statistics of births and divorces, marriage duration is a derived characteristic expressed in completed years of marriage duration. In statistic of births, the number of completed years of marriage duration presents difference between the date of conclusion of the marriage and date of the childbirth.

In statistics of divorces, the number of completed years of marriage duration is derived as a difference between the date of conclusion of marriage and the date of divorce.

**A child born in the wedlock** is considered a child born in a marriage established by law or in a period of 300 days after the termination of a marriage.

**Birth order** In establishing a birth order, all children are taken into account (live births and stillbirths), irrespective of whether born in or out of wedlock.

**Medical assistance at birth** is the assistance by a medical doctor or a qualified midwife. The total data of live births with medical assistance includes the number of children born in a medical facility and those born "in some other place" but with medical assistance.

**Natural increase**, i.e. natural decrease of population presents a difference between the number of live births and number of deaths.

**Place of death and pronouncing death** By this characteristic, the deceased are classified in consideration of whether the person died in a medical facility or in some other place (house, field, etc.). If the place of death is a medical facility it is considered that death is established by a physician; if place of death is some other place then dead persons are classified by whether the death was established by a physician or some other person.

**Узрок смрти** Узроком смрти сматрају се оне болести, болесна стања или озљеде које имају за посљедицу смрт или су придонијеле смрти, као и околности несрећног случаја или насиља које су такве озљеде проузроковале. Узроци смрти разврстани су према Међународној класификацији болести, повреда и узрока смрти X ревизије од 1992. године.

**Основни узрок смрти** је:

- а) болест или повреда која је изазвала ток догађаја који је директно довео до смрти,
- б) околности несрећног случаја или насиља које су произвеле смртоносне повреде.

**Насилна смрт** је свака она смрт која није настала због природних околности (болест, старост), него је ријеч о смрти насталој од повреда или тровања, односно смрти за коју се утврди да је настала као посљедица несретног случаја, самоубиства или убиства, и смрти изазваној рањавањем у ратним операцијама.

**Несретни случај** је свака насилна смрт која је наступила као посљедица повреда или тровања ненамјерно изазваних.

**Самоубиство** је насилна смрт која је наступила као посљедица повреда или тровања коју је умрла особа свјесно и намјерно изазвала.

**Убиство** је протузаконито уништење туђег људског живота, тј. насилна смрт која је наступила као посљедица озљеда или тровања који је над умрлом особом намјерно изазвала друга особа.

**Број издржаване дјеце** Код разведених бракова, у број издржаване дјеце урачуната су дјеца разведених родитеља, која немају сопствених прихода за своје издржавање, без обзира гдје се та дјеца налазе и без обзира да ли ту дјецу издржавају родитељи или неко други. Ова дјеца се разврставају према томе коме су додијељена у шест сљедећих група: мужу, жени, мужу и жени, другим лицима, установама и остале комбинације.

Поступак израде основних демографских показатеља

**Општа стопа наталитета** представља однос између броја живорођених и процијењеног броја становника, а рачуна се по формули  $n=(N/P)*1000$  и показује број живорођених на 1000 становника дате популације, за годину посматрања.

**Општа стопа морталитета** представља однос између броја умрлих и процијењеног броја становника, рачуна се по формули  $m=(M/P)*1000$  и показује број умрлих на 1000 становника дате популације, за годину посматрања.

**Cause of death** Cause of death is considered diseases, morbid conditions or injuries which either resulted in or contributed to death and circumstances of the accident or violence, which produced such injuries. Causes of death are classified by the "International Classification of Diseases, Injuries and Causes of Death" Tenth Revision from 1992.

**The underlying cause of death is:**

- a) a disease or injury, which caused the course of events directly leading to death,
- b) circumstances of an accident or violence, which caused lethal injuries.

**Violent death** is any death not caused by natural circumstances (disease, old age). It is a death caused by injuries or poisoning, i.e. death established as a result of an accident, suicide or homicide and death caused by injuries in war operations.

**Accident** is every violent death that came as a consequence of unintentionally engendered injuries or poisoning.

**Suicide** is a violent death that occurred as a consequence of injuries or poisoning, intentionally engendered by a deceased person.

**Homicide** is an illegal destruction of another person's life, i.e. violent death that occurred as a consequence of injuries or poisoning, intentionally inflicted to a deceased person by another person.

**Number of supported children** In the number of supported children included are the children (of divorced parents) who do not have their own income, irrespective of their residence and irrespective of whether this children are supported by parents or someone else. Those children are classified by person given the custody of children in the next six groups: to husband, to wife, to husband and wife, to other persons, to institutions and other combinations.

Procedure of making basic demographic indicators

**General natality rate** is a ratio between the number of live births and the population estimate. The rate is calculated according to the formula  $n=(N/P)*1000$  and presents the number of live births per 1000 given population, in a reference year.

**General mortality rate** is a ratio between the number of deaths and population estimate. It is calculated by the formula  $m=(M/P)*1000$  and presents a number of deaths per 1000 given population, in a reference year.

**Општа стопа природног прираштаја** представља разлику између стопе наталитета и стопе морталитета, а добија се из следеће формуле  $j=n-m$  и представља укупан раст популације за годину посматрања.

**Стопа смртности одојчади** представља однос између броја умрле деце до једне године старости и броја живорођених исте године, а рачуна се на основу формуле  $m_{0=1}M_0/N$  рачунато на 1000 живорођених.

**Просјечна старост мајке** представља просјечну годину њене старости приликом рађања дјетета.

**Стопа разведених на 1000 закључених бракова** према полу представља број разведених бракова на 1000 закључених.

**Стопа нупцијалитета** представља однос између броја склопљених бракова, у току једногодишњег периода, и процијењеног броја становника, рачунато на 1000 становника.

**Стопа диворцијалитета** представља однос између броја разведених бракова, у току једногодишњег периода, и процијењеног броја становника, рачунато на 1000 становника.

## Обрада података

Основни материјал демографске статистике обрађује се у Републичком заводу за статистику Републике Српске.

Обрадом података за 2006. годину обухваћена су сва обиљежја која су садржана у обрасцима природног кретања становништва, док су табеларни прикази израђени према Статистичком програму за 2005 - 2008. годину.

Садржај образаца, према којима је рађена обрада, прописан је Статистичким програмом Републике Српске.

## Објашњење знакова

- нема појаве
- ... не располаже се податком
- 1) ознака за напомену у табели
- \* исправљен податак

***General rate of natural increase** presents a difference between the natality and mortality rates. It is calculated by the formula  $j=n-m$ , and presents a total population growth in a reference year.*

***Infant mortality rate** is a ratio between the number of infant deaths (children under 1 year of age) and the number of live-born children in a given year. It is calculated by the formula  $m_{0=1}M_0/N$  per 1000 live births.*

***Mean age of mother** presents an average age of mother at childbirth.*

***Divorce rate per 1000 marriages by sex** presents the number of divorces per 1000 marriages.*

***Nuptiality rate** presents a ratio between the number of marriages during one-year period and estimated number of inhabitants, calculated per 1000 population.*

***Divorce rate** is a ratio between the number of divorces in one-year period and the estimated number of inhabitants per 1000 population.*

## Data processing

*Basic materials on demographic statistics are prepared and processed in Republika Srpska Institute of Statistics.*

*Data processing for 2006 covers all characteristics contained in the forms of vital statistics, while tabular presentations are done according to the Republika Srpska Statistical Programme for 2005 - 2008.*

*The content of forms, according to which the data processing is made, is prescribed by the Republika Srpska Statistical Programme.*

## Explanation of symbols

- no occurrence
- ... data not available
- 1) footnote
- \* corrected data

## 1. ОСНОВНИ ПОДАЦИ BASIC DATA

### 1.1. ОСНОВНИ ПОДАЦИ О РЕПУБЛИЦИ СРПСКОЈ BASIC DATA ON REPUBLIKA SRPSKA

Површина (према Дејтонском споразуму), km <sup>2</sup> Area (according to the Dayton Peace Agreement)	Број становника (процјена) Population (estimated)					Број становника на 1 km <sup>2</sup> Population per 1 km <sup>2</sup>	Број општина Number of municipalities	Број насеља Number of settlements
	2001	2002	2003	2004	2005			
24 857,2	1 490 993	1 455 446 <sup>1</sup>	1 463 465	1 471 529	1 479 634	59,5	62	2 735

## 2. ПРИРОДНА КРЕТАЊА NATURAL CHANGES

### 2.1. СТАНОВНИШТВО, РОЂЕЊА, УМИРАЊА И БРАКОВИ POPULATION, BIRTHS, DEATHS AND MARRIAGES

	Број становника (процјена) Population (estimated)			Рођени Births				Умрли Deaths				Бракови Marriages	
	укупно total	мушки male	женски female	живорођени live births			мртво- рођени still births	укупно total	мушки male	женски female	одојчад infants	склоп- љени married	разве- дени divorced
				укупно total	мушки male	женски female							
2001	1 490 993	725 368	765 625	13 699	7 053	6 646	77	13 434	7 290	6 144	73	7 544	840
2002	1 455 446	708 449	746 997	12 336	6 365	5 971	40	12 980	6 791	6 189	89	7 233	848
2003	1 463 465	712 335	751 130	12 066	6 247	5 819	41	13 498	7 121	6 377	66	7 631	744
2004	1 471 529	716 260	755 269	11 917	6 188	5 729	35	13 475	6 987	6 488	63	7 775	637
2005	1 479 634	720 205	759 429	11 638	5 974	5 664	40	14 279	7 552	6 727	39	7 409	765

### 2.2. СТОПЕ РОЂЕЊА, УМИРАЊА И БРАКОВА BIRTH, DEATH AND MARRIAGE RATES

	Број становника (процјена) <i>Population (estimated)</i>			Рођени <i>Births</i>				Умрли <i>Deaths</i>				Природ- ни прира- штај <i>Natural increase</i>	Бракови <i>Marriages</i>		Витални индекс <i>Vital index</i>
	укупно <i>total</i>	мушки <i>male</i>	женски <i>female</i>	живорођени <i>live births</i>			мртво- рођени <i>still births</i>	укупно <i>total</i>	мушки <i>male</i>	женски <i>female</i>	одојчад <i>infants</i>		склоп- љени <i>married</i>	разве- дени <i>divorced</i>	
				укупно <i>total</i>	мушки <i>male</i>	женски <i>female</i>									
2001	1 490 993	725 368	765 625	9,2	10,0	8,9	5,6	9,0	10,3	8,3	5,3	0,2	5,1	0,6	1,02
2002	1 455 446	708 449	746 997	8,5	9,0	8,0	3,2	8,9	9,6	8,3	7,2	-0,4	5,0	0,6	0,95
2003	1 463 465	712 335	751 130	8,2	8,8	7,7	3,4	9,2	10,0	8,5	5,5	-1,0	5,2	0,5	0,89
2004	1 471 529	716 260	755 269	8,1	8,6	7,6	2,9	9,2	9,8	8,6	5,3	-1,1	5,3	0,4	0,88
2005	1 479 634	720 205	759 429	7,9	8,3	7,5	3,4	9,7	10,5	8,9	3,4	-1,8	5,0	0,5	0,81

<sup>1</sup> Од 2002. год., из процјена становништва искључена општина Брчко / As of year 2002, population estimates do not include municipality Brčko

2.3. РОЂЕНИ ПРЕМА МЈЕСЕЦУ РОЂЕЊА, ДНЕВНИ ПРОСЈЕК И ИНДЕКС ДНЕВНОГ ПРОСЈЕКА  
BIRTHS BY MONTH, DAILY AVERAGE AND DAILY AVERAGE INDEX

	Укупно <i>Total</i>	Јануар <i>January</i>	Фебруар <i>February</i>	Март <i>March</i>	Април <i>April</i>	Мај <i>May</i>	Јуни <i>June</i>	Јули <i>July</i>	Август <i>August</i>	Септембар <i>September</i>	Октобар <i>October</i>	Новембар <i>November</i>	Децембар <i>December</i>
2001	13 776	1 172	1 029	1 102	1 049	1 111	1 133	1 258	1 299	1 230	1 179	1 103	1 111
2002	12 376	1 038	914	923	1 002	997	1 034	1 098	1 190	1 085	1 153	992	950
2003	12 107	989	913	979	924	998	1 016	1 048	1 123	1 127	1 070	956	964
2004	11 952	970	856	948	905	969	1 019	1 128	1 025	1 190	1 093	912	937
2005	11 678	985	857	959	874	978	1 059	1 036	1 009	1 047	1 029	951	894
ДНЕВНИ ПРОСЈЕК DAILY AVERAGE													
2001	37,6	37,8	35,5	35,5	35,0	35,8	37,8	40,6	41,9	41,0	38,0	36,8	35,8
2002	33,8	33,5	31,5	29,8	33,4	32,2	34,5	35,4	38,4	36,2	37,2	33,1	30,6
2003	33,1	31,9	31,5	31,6	30,8	32,2	33,9	33,8	36,2	37,6	34,5	31,9	31,1
2004	32,7	31,3	29,5	30,6	30,2	31,3	34,0	36,4	33,1	39,7	35,3	30,4	30,2
2005	32,0	31,8	30,6	30,9	29,1	31,5	35,3	33,4	32,5	34,9	33,2	31,7	28,8
ИНДЕКС ДНЕВНОГ ПРОСЈЕКА (БАЗА 100 = ДНЕВНИ ГОДИШЊИ ПРОСЈЕК) DAILY AVERAGE INDEX (BASE 100 = DAILY ANNUAL AVERAGE)													
2001	100,0	100,4	94,3	94,4	92,9	95,2	100,3	107,8	111,3	108,9	101,0	97,7	95,2
2002	100,0	99,0	93,2	88,1	98,8	95,1	101,9	104,7	113,5	107,0	110,0	97,8	90,6
2003	100,0	96,4	95,2	95,5	93,1	97,3	102,4	102,2	109,5	113,6	104,3	96,3	94,0
2004	100,0	95,8	90,4	93,6	92,4	95,7	104,0	111,4	101,3	121,5	108,0	93,1	92,6
2005	100,0	99,3	95,7	96,7	91,1	98,6	110,3	104,5	101,7	109,1	103,7	99,1	90,1

2.4. ЖИВОРОЂЕНИ ПРЕМА СТАРОСТИ МАЈКЕ  
LIVE BIRTHS BY AGE OF MOTHER AT CHILDBIRTH

	Укупно <i>Total</i>	< 15	15 - 19	20 - 24	25 - 29	30 - 34	35 - 39	40 - 44	45 - 49	50 +	Непознато <i>Unknown</i>
2001	13 699	2	938	4 370	4 082	2 245	957	235	10	-	860
2002	12 336	4	787	3 828	3 921	2 049	878	210	5	-	654
2003	12 066	-	734	3 891	3 774	2 058	857	143	12	-	597
2004	11 917	4	729	3 796	3 840	2 035	864	164	10	1	474
2005	11 638	3	683	3 534	3 882	2 141	779	187	6	1	422

2.5. ЖИВОРОЂЕНИ ПРЕМА РЕДУ РОЂЕЊА  
LIVE BIRTHS BY BIRTH ORDER

	Укупно <i>Total</i>	Прво <i>First</i>	Друго <i>Second</i>	Треће <i>Third</i>	Четврто <i>Fourth</i>	Пето и више <i>Fifth and more</i>	Непознато <i>Unknown</i>
2001	13 699	6 045	4 592	1 435	295	136	1 196
2002	12 336	5 532	4 226	1 352	266	110	850
2003	12 066	5 498	4 090	1 200	289	95	894
2004	11 917	5 650	3 882	1 281	255	103	746
2005	11 638	5 496	3 902	1 224	273	111	632

2.6. БРОЈ И СТРУКТУРА РОЂЕНИХ ПРЕМА СТРУЧНОЈ ПОМОЋИ ПРИ ПОРОЂАЈУ  
NUMBER AND STRUCTURE OF BIRTHS BY MEDICAL ASSISTANCE AT BIRTH

	Укупно <i>Total</i>	Са стручном помоћи <i>Medically assisted</i>	Без стручне помоћи <i>Without medical assistance</i>	Структура <i>Structure</i> %		
				укупно <i>total</i>	са стручном помоћи <i>medically assisted</i>	без стручне помоћи <i>not medically assisted</i>
2001	13 776	13 719	57	100	99,6	0,4
2002	12 376	12 334	42	100	99,7	0,3
2003	12 107	12 031	76	100	99,4	0,6
2004	11 971	11 932	39	100	99,7	0,3
2005	11 678	11 665	13	100	99,9	0,1

2.7. ПРОСЈЕЧНА СТАРОСТ МАЈКЕ ПРЕМА РЕДУ РОЂЕЊА ЖИВОРОЂЕНЕ ДЈЕЦЕ  
MEAN AGE OF MOTHER AT CHILDBIRTH BY ORDER OR LIVE BIRTH

	Укупно <i>Total</i>	Прво <i>First</i>	Друго <i>Second</i>	Треће <i>Third</i>	Четврто <i>Fourth</i>	Пето и више <i>Fifth and more</i>
2001	26,4	24,2	27,4	30,4	32,1	34,2
2002	26,6	24,6	27,3	30,2	32,2	34,4
2003	26,5*	23,7	26,2	29,3	31,0	34,2
2004	26,6*	24,6	27,3	30,5	32,9	33,4
2005	29,6	24,9	27,5	30,3	31,9	33,5

2.8. МРТВОРОЂЕНИ ПРЕМА СТАРОСТИ МАЈКЕ  
STILL BIRTHS BY AGE OF MOTHER AT CHILDBIRTH

	Укупно <i>Total</i>	< 15	15 - 19	20 - 24	25 - 29	30 - 34	35 - 39	40 - 44	45 - 49	50 +	Непознато <i>Unknown</i>
2001	77	-	10	18	24	9	8	6	-	-	2
2002	40	-	1	11	15	8	4	-	-	-	1
2003	41	-	2	9	10	8	7	1	-	-	4
2004	35	-	4	8	10	8	3	2	-	-	-
2005	40	-	5	9	10	9	7	-	-	-	-

2.9. МРТВОРОЂЕНИ ПРЕМА РЕДУ РОЂЕЊА  
STILL BIRTHS BY BIRTH ORDER

	Укупно <i>Total</i>	Прво <i>First</i>	Друго <i>Second</i>	Треће <i>Third</i>	Четврто <i>Fourth</i>	Пето и више <i>Fifth and more</i>	Непознато <i>Unknown</i>
2001	77	62	-	-	14	-	1
2002	40	30	2	-	8	-	-
2003	41	20	9	7	1	-	4
2004	35	19	9	4	3	-	-
2005	40	22	9	4	2	3	-

2.10. ЖИВОРОЂЕНИ ВАНБРАЧНИ ПРЕМА СТАРОСТИ МАЈКЕ  
LIVE BIRTHS OUTSIDE THE WEDLOCK BY AGE OF MOTHER AT CHILDBIRTH

	Укупно <i>Total</i>	< 15	15 - 19	20 - 24	25 - 29	30 - 34	35 - 39	40 - 44	45 - 49	50 +	Непознато <i>Unknown</i>
2001	1 503	2	231	435	358	242	148	37	-	-	50
2002	1 415	4	202	435	360	209	118	51	3	-	33
2003	1 549	-	229	492	400	240	132	29	3	-	24
2004	1 522	3	220	523	380	229	120	23	1	-	23
2005	1 593	3	250	520	388	253	131	30	2	-	16

2.11. ЖИВОРОЂЕНИ ВАНБРАЧНИ ПРЕМА РЕДУ РОЂЕЊА  
LIVE BIRTHS OUTSIDE THE WEDLOCK BY BIRTH ORDER

	Укупно <i>Total</i>	Прво <i>First</i>	Друго <i>Second</i>	Треће <i>Third</i>	Четврто <i>Fourth</i>	Пето и више <i>Fifth and more</i>	Непознато <i>Unknown</i>
2001	1 503	989	284	135	33	33	29
2002	1 415	977	254	120	36	21	7
2003	1 549	1 037	348	93	43	28	-
2004	1 522	1 105	265	93	36	23	-
2005	1 593	1 112	306	113	30	32	-

2.12. УМРЛИ ПО МЈЕСЕЦИМА, ДНЕВНИ ПРОСЈЕК И ИНДЕКС ДНЕВНОГ ПРОСЈЕКА  
DEATHS BY MONTH, DAILY AVERAGE AND DAILY AVERAGE INDEX

	Укупно <i>Total</i>	Јануар <i>January</i>	Фебруар <i>February</i>	Март <i>March</i>	Април <i>April</i>	Мај <i>May</i>	Јуни <i>June</i>	Јули <i>July</i>	Август <i>August</i>	Септембар <i>September</i>	Октобар <i>October</i>	Новембар <i>November</i>	Децембар <i>December</i>
2001	13 434	1 187	1 049	1 175	1 179	1 087	1 006	1 010	1 072	1 060	1 107	1 209	1 293
2002	12 980	1 260	1 070	1 168	1 149	1 115	1 047	984	972	914	1 063	1 023	1 215
2003	13 498	1 226	1 055	1 314	1 162	1 155	1 106	1 056	995	963	1 125	1 176	1 165
2004	13 475	1 353	1 233	1 203	1 101	1 090	1 024	1 042	991	989	1 111	1 126	1 212
2005	14 279	1 301	1 305	1 483	1 186	1 246	1 086	1 090	1 060	947	1 162	1 245	1 168
ДНЕВНИ ПРОСЈЕК DAILY AVERAGE													
2001	36,7	38,3	36,2	37,9	39,3	35,1	33,5	32,6	34,6	35,3	35,7	40,3	41,7
2002	35,5	40,6	36,9	37,7	38,3	36,0	34,9	31,7	31,4	30,5	34,3	34,1	39,2
2003	36,9	39,5	36,4	42,4	38,7	37,3	36,9	34,1	32,1	32,1	36,3	39,2	37,6
2004	36,8	43,6	42,5	38,8	36,7	35,2	34,1	33,6	32,0	33,0	35,8	37,5	39,1
2005	39,0	42,0	45,0	47,8	39,5	40,2	36,2	35,2	34,2	31,6	37,5	41,5	37,7
ИНДЕКС ДНЕВНОГ ПРОСЈЕКА (БАЗА 100 = ДНЕВНИ ГОДИШЊИ ПРОСЈЕК) DAILY AVERAGE INDEX (BASE 100 = DAILY ANNUAL AVERAGE)													
2001	100,0	104,3	98,5	103,3	107,1	95,5	91,4	88,8	94,2	96,3	97,3	109,8	113,6
2002	100,0	114,6	104,0	106,2	108,0	101,4	98,4	89,5	88,4	85,9	96,7	96,2	110,5
2003	100,0	107,2	98,6	114,9	105,0	101,0	100,0	92,4	87,0	87,0	98,4	106,3	101,9
2004	100,0	118,5	115,5	105,4	99,7	95,5	92,7	91,3	86,8	89,5	97,3	101,9	106,2
2005	100,0	114,0	122,2	129,9	107,4	109,2	98,3	95,5	92,9	85,7	101,8	112,7	102,3



2.13. УМРЛИ ПРЕМА ЛИЈЕЧЕЊУ, МЈЕСТУ СМРТИ И ПРЕМА ТОМЕ КО ЈЕ ДАО ПОДАТКЕ О СМРТИ  
DEATHS BY MEDICAL TREATMENT, PLACE OF DEATH AND PERSON WHO GAVE INFORMATION ABOUT DEATH

	Укупно <i>Total</i>	Лијечени <i>Medically treated</i>	Нису лијечени <i>Without medical treatment</i>	Мјесто смрти <i>Place of death</i>		Податке о смрти дао <i>Information about death given by</i>	
				здравствена установа <i>medical facility</i>	друго мјесто <i>other place</i>	љekar <i>physician</i>	друго лице <i>other person</i>
2001	13 434	11 349	2 085	4 293	9 141	12 073	1 361
2002	12 980	11 091	1 889	3 925	9 055	11 509	1 471
2003	13 498	11 383	2 115	4 287	9 211	11 781	1 717
2004	13 475	12 305	1 170	4 443	9 032	11 811	1 664
2005	14 279	12 333	1 946	4 742	9 537	13 353	926

2.14. УМРЛИ ПРЕМА ПОЛУ И СТАРОСТИ  
DEATHS BY SEX AND AGE

	Укупно <i>Total</i>	0 - 4	5 - 9	10 - 14	15 - 19	20 - 24	25 - 29	30 - 34	35 - 39	40 - 44	45 - 49	50 - 54	55 - 59	60 - 64	65 - 69	70 - 74	75 - 79	80 - 84	85+	Непознато <i>Unknown</i>
2001 свега <i>all</i>	13 434	85	19	7	52	68	75	76	144	249	506	598	722	1 460	2 213	2 588	2 196	1 212	1 138	26
мушки <i>male</i>	7 290	49	11	3	39	50	60	52	108	176	365	423	480	956	1 304	1 364	944	486	405	15
женски <i>female</i>	6 144	36	8	4	13	18	15	24	36	73	141	175	242	504	909	1 224	1 252	726	733	11
2002 свега <i>all</i>	12 980	100	14	12	26	50	62	99	128	201	395	539	643	1 299	2 052	2 549	2 221	1 401	1 161	28
мушки <i>male</i>	6 791	60	7	10	19	38	47	74	92	142	272	371	432	800	1 211	1 338	900	533	425	20
женски <i>female</i>	6 189	40	7	2	7	12	15	25	36	59	123	168	211	499	841	1 211	1 321	868	736	8
2003 свега <i>all</i>	13 498	83	11	11	30	50	57	88	143	235	424	587	674	1 158	2 101	2 662	2 355	1 700	1 119	10
мушки <i>male</i>	7 121	44	6	9	22	37	32	64	101	160	288	416	431	713	1 261	1 447	1 030	628	428	4
женски <i>female</i>	6 377	39	5	2	8	13	25	24	42	75	136	171	243	445	840	1 215	1 325	1 072	691	6
2004 свега <i>all</i>	13 475	72	8	6	43	51	59	76	125	230	451	618	709	1 099	1 970	2 647	2 460	1 828	1 023	-
мушки <i>male</i>	6 987	49	4	2	31	35	40	51	92	158	304	419	474	680	1 125	1 398	1 083	692	350	-
женски <i>female</i>	6 488	23	4	4	12	16	19	25	33	72	147	199	235	419	845	1 249	1 377	1 136	673	-
2005 свега <i>all</i>	14 279	57	10	17	37	67	70	82	130	246	400	666	863	995	2 061	2 625	2 750	1 993	1 205	5
мушки <i>male</i>	7 552	29	5	14	31	43	52	58	79	180	265	450	595	658	1 204	1 402	1 282	762	440	3
женски <i>female</i>	6 727	28	5	3	6	24	18	24	51	66	135	216	268	337	857	1 223	1 468	1 231	765	2

2.15. УМРЛИ ПРЕМА ПОЛУ И УЗРОКУ СМРТИ  
DEATHS BY SEX AND CAUSE OF DEATH

	2001			2002			2003			2004			2005		
	свега <i>all</i>	мушки мале	женски <i>female</i>	свега <i>all</i>	мушки мале	женски <i>female</i>	свега <i>all</i>	мушки мале	женски <i>female</i>	свега <i>all</i>	мушки мале	женски <i>female</i>	свега <i>all</i>	мушки мале	женски <i>female</i>
УКУПНО <i>TOTAL</i>	13 434	7 290	6 144	12 980	6 791	6 189	13 498	7 121	6 377	13 475	6 987	6 488	14 279	7 552	6 727
Инфективне и паразитне болести <i>Infectious and parasitic diseases</i>	85	58	27	99	69	30	89	59	30	124	75	49	128	78	50
Неоплазме <i>Neoplasms</i>	2 256	1 386	870	2 129	1 274	855	2 428	1 474	954	2 347	1 407	940	2 673	1 596	1 077
Ендокрине болести и поремећаји метаболизма <i>Diseases of endocrine glands and metabolic diseases</i>	198	75	123	198	75	123	181	71	110	160	68	92	737	290	447
Болести крви и крвотворних органа <i>Diseases of the blood and blood-forming organs</i>	2	1	1	6	4	2	8	6	2	13	2	11	15	5	10
Душевни поремећаји <i>Mental disorders</i>	27	25	2	35	25	10	33	24	9	58	46	12	82	65	17
Болести нервног система и органа чула <i>Diseases of the nervous system and sense organs</i>	66	37	29	56	34	22	66	40	26	91	53	38	173	88	85
Болести циркулаторног система <i>Diseases of the circulatory system</i>	7 195	3 480	3 715	6 989	3 278	3 711	7 137	3 364	3 773	7 383	3 409	3 974	7 055	3 351	3 704
Болести респираторног система <i>Diseases of the respiratory system</i>	310	183	127	295	182	113	305	185	120	345	211	134	507	285	222
Болести дигестивног система <i>Diseases of the digestive system</i>	335	224	111	341	215	126	353	217	136	347	206	141	348	224	124
Болести генитоуринарног система <i>Diseases of the genitourinary system</i>	159	80	79	197	110	87	222	123	99	205	113	92	258	161	97
Компликације трудноће, порођаја и пуерперијума <i>Complications of pregnancy, delivery and puerperium</i>	-	-	-	1	-	1	1	-	1	-	-	-	2	-	2
Болести коже и поткожног ткива <i>Diseases of the skin and subcutaneous tissue</i>	1	-	1	1	-	1	-	-	-	3	-	3	-	-	-
Болести мишићно - коштаног система и везивног ткива <i>Diseases of the musculo - skeletal system and connective tissue</i>	-	-	-	3	1	2	6	3	3	3	1	2	12	5	7
Конгениталне аномалије <i>Congenital anomalies</i>	8	3	5	17	13	4	10	7	3	11	10	1	14	6	8
Одређена стања настала у перинаталном периоду <i>Some conditions originating in perinatal period</i>	62	36	26	61	31	30	44	23	21	38	28	10	27	17	10
Симптоми, знакови и недовољно дефинисана стања <i>Symptoms, signs and ill - defined conditions</i>	2 067	1 196	871	1 975	1 034	941	2 019	1 072	947	1 781	935	846	1 609	901	708
Повреде и тровања <i>Injuries and intoxications</i>	663	506	157	577	446	131	596	453	143	566	423	143	639	480	159

2.16. СТРУКТУРА УМРЛИХ ПРЕМА ПОЛУ И УЗРОКУ СМРТИ  
DEATHS STRUCTURE BY SEX AND CAUSE OF DEATH

	2001			2002			2003			2004			2005		
	свега all	мушки male	женски female	свега all	мушки male	женски female	свега all	мушки male	женски female	свега all	мушки male	женски female	свега all	мушки male	женски female
УКУПНО TOTAL	100,0	100,0	100,0	100,0	100,0	100,0	100,0	100,0	100,0	100,0	100,0	100,0	100,0	100,0	100,0
Инфективне и паразитне болести <i>Infectious and parasitic diseases</i>	0,6	0,8	0,4	0,8	1,0	0,5	0,7	0,8	0,5	0,9	1,1	0,8	0,9	1,0	0,7
Неоплазме <i>Neoplasms</i>	16,8	19,0	14,2	16,4	18,8	13,8	18,0	20,7	15,0	17,4	20,1	14,5	18,7	21,1	16,0
Ендокрине болести и поремећаји метаболизма <i>Diseases of endocrine glands and metabolic diseases</i>	1,5	1,0	2,0	1,5	1,1	2,0	1,3	1,0	1,7	1,2	1,0	1,4	5,2	3,8	6,6
Болести крви и крвотворних органа <i>Diseases of the blood and blood- forming organs</i>	0,0	0,0	0,0	0,0	0,1	0,0	0,1	0,1	0,0	0,1	-	0,2	0,1	0,1	0,1
Душевни поремећаји <i>Mental disorders</i>	0,2	0,3	0,0	0,3	0,4	0,2	0,2	0,3	0,1	0,4	0,7	0,2	0,6	0,9	0,3
Болести нервног система и органа чула <i>Diseases of the nervous system and sense organs</i>	0,5	0,5	0,5	0,4	0,5	0,4	0,5	0,6	0,4	0,7	0,8	0,6	1,2	1,2	1,3
Болести циркулаторног система <i>Diseases of the circulatory system</i>	53,6	47,7	60,5	53,8	48,3	60,0	52,9	47,2	59,2	54,8	48,8	61,3	49,4	44,4	55,1
Болести респираторног система <i>Diseases of the respiratory system</i>	2,3	2,5	2,1	2,3	2,7	1,8	2,3	2,6	1,9	2,6	3,0	2,1	3,6	3,8	3,3
Болести дигестивног система <i>Diseases of the digestive system</i>	2,5	3,1	1,8	2,6	3,2	2,0	2,6	3,0	2,1	2,6	2,9	2,2	2,4	3,0	1,8
Болести генитоуринарног система <i>Diseases of the genitourinary system</i>	1,2	1,1	1,3	1,5	1,6	1,4	1,6	1,7	1,6	1,5	1,6	1,4	1,8	2,1	1,4
Компликације трудноће, порођаја и пuerперијума <i>Complications of pregnancy, delivery and puerperium</i>	-	-	-	0,0	-	0,0	0,0	-	0,0	-	-	-	-	-	-
Болести коже и поткожног ткива <i>Diseases of the skin and subcutaneous tissue</i>	0,0	-	0,0	0,0	-	0,0	-	-	-	-	-	-	-	-	-
Болести мишићно - коштаног система и везивног ткива <i>Diseases of the musculo - skeletal system and connective tissue</i>	-	-	-	0,0	0,0	0,0	0,0	0,0	0,0	-	-	-	0,1	0,1	0,1
Конгениталне аномалије <i>Congenital anomalies</i>	0,1	0,0	0,1	0,1	0,2	0,1	0,1	0,1	0,0	0,1	0,1	-	0,1	0,1	0,1
Одређена стања настала у перинаталном периоду <i>Some conditions originating in perinatal period</i>	0,5	0,5	0,4	0,5	0,5	0,5	0,3	0,3	0,3	0,3	0,4	0,2	0,2	0,2	0,1
Симптоми, знакови и недовољно дефинисана стања <i>Symptoms, signs and ill - defined conditions</i>	15,4	16,4	14,2	15,2	15,2	15,2	15,0	15,1	14,9	13,2	13,4	13,0	11,3	11,9	10,5
Повреде и тровања <i>Injuries and intoxications</i>	4,9	6,9	2,6	4,4	6,6	2,1	4,4	6,4	2,2	4,2	6,1	2,2	4,5	6,4	2,4

2.17. НАСИЛНЕ СМРТИ ПРЕМА ПОЛУ И ВРСТИ НАСИЛНЕ СМРТИ  
VIOLENT DEATHS BY SEX AND KIND OF VIOLENT DEATHS

Пол	Укупно <i>Total</i>	Несрећни случај <i>Accident</i>	Самоубиство <i>Suicide</i>	Убиство <i>Homicide</i>	Остало <i>Other</i>	Sex
2001 свега	663	323	300	40	-	<i>all</i> 2001
мушки	506	265	219	22	-	<i>male</i>
женски	157	58	81	18	-	<i>female</i>
2002 свега	577	272	266	39	-	<i>all</i> 2002
мушки	446	219	200	27	-	<i>male</i>
женски	131	53	66	12	-	<i>female</i>
2003 свега	596	298	267	31	-	<i>all</i> 2003
мушки	453	254	181	18	-	<i>male</i>
женски	143	44	86	13	-	<i>female</i>
2004 свега	566	279	254	32	1	<i>all</i> 2004
мушки	423	218	179	25	1	<i>male</i>
женски	143	61	75	7	-	<i>female</i>
2005 свега	639	325	274	40	-	<i>all</i> 2005
мушки	480	259	194	27	-	<i>male</i>
женски	159	66	80	13	-	<i>female</i>

2.18. СТРУКТУРА НАСИЛНИХ СМРТИ ПРЕМА ПОЛУ  
STRUCTURE OF VIOLENT DEATHS BY SEX

Пол	Укупно <i>Total</i>	Несрећни случај <i>Accident</i>	Самоубиство <i>Suicide</i>	Убиство <i>Homicide</i>	Остало <i>Other</i>	Sex
2001 мушки	76,3	82,0	73,0	55,0	-	<i>male</i> 2001
женски	23,7	18,0	27,0	45,0	-	<i>female</i>
2002 мушки	77,3	80,5	75,2	69,2	-	<i>male</i> 2002
женски	22,7	19,5	24,8	30,8	-	<i>female</i>
2003 мушки	76,0	85,2	67,8	58,1	-	<i>male</i> 2003
женски	24,0	14,8	32,2	41,9	-	<i>female</i>
2004 мушки	74,7	78,1	70,5	78,1	100,0	<i>male</i> 2004
женски	25,3	21,9	29,5	21,9	0,0	<i>female</i>
2005 мушки	75,1	79,7	70,8	67,5	-	<i>male</i> 2005
женски	24,9	20,3	29,2	32,5	-	<i>female</i>

2.19. УМРЛА ОДОЈЧАД ПРЕМА СТАРОСТИ  
INFANT DEATHS BY AGE

	2001	2002	2003	2004	2005	
УКУПНО	73	89	66	63	39	TOTAL
Испод 1 дана	23	19	23	13	17	Under 1 day
1 дан	11	19	10	12	6	1 day
2 дана	9	10	5	5	-	2 days
3 дана	3	3	3	3	1	3 days
4 дана	5	6	2	1	2	4 days
5 дана	1	4	-	3	3	5 days
6 дана	1	2	-	2	-	6 days
7 - 13 дана	6	3	5	4	3	7 - 13 days
14 - 20 дана	4	3	1	2	-	14 - 20 days
21 - 27 дана	3	3	-	1	1	21 - 27 days
28 дана - испод 2 мјесеца	1	7	2	2	3	28 days - under 2 months
2 мјесеца	-	2	3	5	-	2 months
3 мјесеца	2	-	4	3	-	3 months
4 мјесеца	-	-	3	1	-	4 months
5 мјесеци	2	1	1	2	-	5 months
6 мјесеци	-	2	-	2	-	6 months
7 мјесеци	2	1	-	1	1	7 months
8 мјесеци	-	-	1	-	1	8 months
9 мјесеци	-	-	-	-	-	9 months
10 мјесеци	-	3	1	-	-	10 months
11 мјесеци	-	1	2	1	1	11 months

2.20. УМРЛА ОДОЈЧАД ПО ПОЛУ, СТОПЕ СМРТНОСТИ ОДОЈЧАДИ  
INFANT DEATHS BY SEX, INFANT MORTALITY RATES

	Укупно Total	Мушки Male	Женски Female	Умрла одојчад на 1000 живорођених Infant mortality rate
2001	73	41	32	5,3
2002	89	53	36	7,2
2003	66	32	34	5,5
2004	63	44	19	5,3
2005	39	20	19	3,4

2.21. ЗАКЉУЧЕНИ БРАКОВИ ПО МЈЕСЕЦИМА  
MARRIAGES BY MONTH

	Укупно Total	Јануар January	Фебруар February	Март March	Април April	Мај May	Јуни June	Јули July	Август August	Септембар September	Октобар October	Новембар November	Децембар December
2001	7 544	505	515	411	627	673	624	775	846	787	680	605	496
2002	7 233	432	436	545	396	651	590	704	961	693	672	634	519
2003	7 631	414	465	514	403	758	550	813	1 018	692	755	642	607
2004	7 775	467	538	352	604	758	557	844	1 031	797	782	565	480
2005	7 409	488	441	465	327	812	583	879	885	744	788	557	440

2.22. ЗАКЉУЧЕНИ БРАКОВИ ПРЕМА СТАРОСТИ МЛАДОЖЕЊЕ  
MARRIAGES BY GROOM'S AGE

	Укупно <i>Total</i>	< 15	15 - 19	20 - 24	25 - 29	30 - 34	35 - 39	40 - 44	45 - 49	50 - 54	55 +	Непознато <i>Unknown</i>
2001	7 544	-	92	2 003	2 461	1 293	688	395	238	112	260	2
2002	7 233	-	89	1 776	2 489	1 265	671	346	209	125	258	5
2003	7 631	-	96	1 927	2 499	1 316	737	408	246	128	266	8
2004	7 775	-	100	1 930	2 633	1 354	719	398	223	147	271	-
2005	7 409	-	94	1 701	2 602	1 341	663	383	230	132	263	-

2.23. ЗАКЉУЧЕНИ БРАКОВИ ПРЕМА СТАРОСТИ НЕВЈЕСТЕ  
MARRIAGES BY BRIDE'S AGE

	Укупно <i>Total</i>	< 15	15 - 19	20 - 24	25 - 29	30 - 34	35 - 39	40 - 44	45 - 49	50 - 54	55 +	Непознато <i>Unknown</i>
2001	7 544	-	1 154	3 022	1 674	694	381	207	154	113	135	10
2002	7 233	-	1 085	2 812	1 675	696	327	196	180	108	132	22
2003	7 631	-	1 097	2 975	1 749	736	420	241	179	102	125	7
2004	7 775	-	1 072	2 966	1 893	803	372	254	147	121	144	3
2005	7 409	-	940	2 855	1 849	769	360	246	146	123	121	-

2.24. ЗАКЉУЧЕНИ БРАКОВИ ПРЕМА РАНИЈЕМ БРАЧНОМ СТАЊУ МЛАДОЖЕЊЕ И НЕВЈЕСТЕ  
MARRIAGES BY PREVIOUS MARITAL STATUS OF GROOM AND BRIDE

Раније брачно стање	2001	2002	2003	2004	2005	Previous marital status
УКУПНО	7 544	7 233	7 631	7 775	7 409	TOTAL
МЛАДОЖЕЊА / GROOM						
Неожењен	6 704	6 373	6 697	6 825	6 531	Single
Удовац	185	151	149	156	125	Widower
Разведен	639	658	764	739	701	Divorced
Непознато	16	51	21	55	52	Unknown
НЕВЈЕСТА / BRIDE						
Неудата	6 775	6 437	6 797	6 911	6 633	Single
Удовица	145	123	142	129	106	Widow
Разведена	584	626	665	677	624	Divorced
Непознато	40	47	27	58	46	Unknown

2.25. ЗАКЉУЧЕНИ БРАКОВИ ПРЕМА РЕДУ БРАКА МЛАДОЖЕЊЕ И НЕВЈЕСТЕ  
MARRIAGES BY ORDER OF MARRIAGE OF GROOM AND BRIDE

Ред брака	2001	2002	2003	2004	2005	Order of marriage
УКУПНО	7 544	7 233	7 631	7 775	7 409	TOTAL
МЛАДОЖЕЊА / GROOM						
Први	6 704	6 373	6 697	6 825	6 531	First
Други	773	751	857	810	755	Second
Трећи и више	51	58	56	85	71	Third and more
Непознато	16	51	21	55	52	Unknown
НЕВЈЕСТА / BRIDE						
Први	6 775	6 437	6 797	6 911	6 633	First
Други	693	711	759	755	688	Second
Трећи и више	36	38	48	51	42	Third and more
Непознато	40	47	27	58	46	Unknown

2.26. РАЗВЕДЕНИ БРАКОВИ ПО МЈЕСЕЦИМА  
DIVORCES BY MONTH

	Укупно Total	Јануар January	Фебруар February	Март March	Април April	Мај May	Јуни June	Јули July	Август August	Септембар September	Октобар October	Новембар November	Децембар December
2001	840	53	64	73	86	79	71	60	58	80	75	70	71
2002	848	62	73	83	80	83	79	72	61	69	61	58	67
2003	744	54	83	72	67	61	58	78	43	61	61	39	67
2004	637	51	45	43	32	52	57	62	52	53	56	60	74
2005	765	58	55	83	62	72	62	76	38	57	64	62	76

2.27. РАЗВЕДЕНИ БРАКОВИ ПРЕМА СТАРОСТИ МУЖА  
DIVORCES BY HUSBAND'S AGE

	Укупно Total	< 15	15 - 19	20 - 24	25 - 29	30 - 34	35 - 39	40 - 44	45 - 49	50 - 54	55 +	Непознато Unknown
2001	840	-	1	31	111	146	159	130	103	78	77	4
2002	848	-	1	33	119	151	143	146	102	68	84	1
2003	744	-	2	36	126	124	109	137	84	59	67	-
2004	637	-	-	23	89	105	132	91	98	59	40	-
2005	765	-	-	40	93	137	146	100	100	63	86	-

2.28. РАЗВЕДЕНИ БРАКОВИ ПРЕМА СТАРОСТИ ЖЕНЕ  
DIVORCES BY WIFE'S AGE

	Укупно Total	< 15	15 - 19	20 - 24	25 - 29	30 - 34	35 - 39	40 - 44	45 - 49	50 - 54	55 +	Непознато Unknown
2001	840	-	7	78	160	158	120	124	87	59	43	4
2002	848	-	4	100	157	138	129	110	86	58	65	1
2003	744	-	11	86	143	123	114	99	66	54	48	-
2004	637	-	4	76	119	110	95	85	63	46	35	4
2005	765	-	3	75	156	130	111	96	75	61	58	-

2.29. РАЗВЕДЕНИ БРАКОВИ ПРЕМА ТРАЈАЊУ БРАКА  
DIVORCES BY DURATION OF MARRIAGE

	Укупно <i>Total</i>	< 1	1	2	3	4	5 - 9	10 - 14	15 - 19	20 - 24	25+	Непознато <i>Unknown</i>
2001	840	12	53	47	48	60	199	146	106	72	97	-
2002	848	28	56	60	51	51	204	125	109	72	92	-
2003	744	32	44	49	48	60	213	91	89	62	56	-
2004	637	28	32	44	55	51	148	99	57	64	59	-
2005	765	17	51	56	49	67	185	106	77	63	92	2

2.30. РАЗВЕДЕНИ БРАКОВИ ПРЕМА БРОЈУ ИЗДРЖАВАНЕ ДЈЕЦЕ  
DIVORCES BY NUMBER OF SUPPORTED CHILDREN

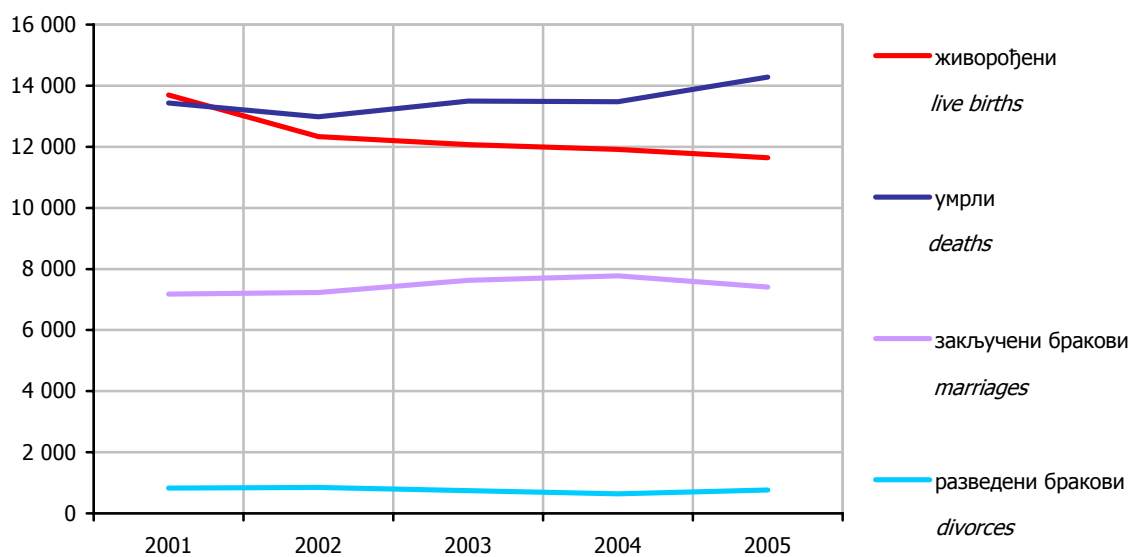
	Укупно <i>Total</i>	Без дјеце <i>Without children</i>	1	2	3 и више <i>3 and more</i>	Непознато <i>Unknown</i>
2001	840	400	217	178	45	-
2002	848	416	228	162	42	-
2003	744	389	186	138	25	6
2004	637	345	156	106	30	-
2005	765	447	156	122	22	18

2.31. РАЗВЕДЕНИ БРАКОВИ НА 1000 ЗАКЉУЧЕНИХ  
DIVORCES PER 1000 MARRIAGES

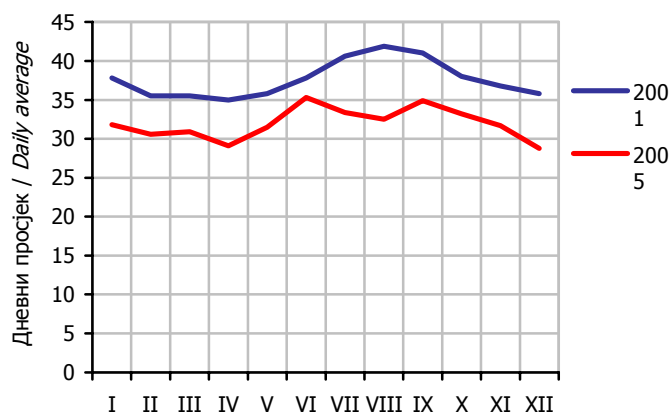
	2001	2002	2003	2004	2005	
УКУПНО	111,3	117,2	101,4	81,9	103,3	<i>TOTAL</i>
Старост мужа						<i>Age of husband</i>
< 15	-	-	-	-	-	< 15
15-19	10,9	11,2	20,8	-	-	15-19
20-24	15,5	18,6	18,7	11,9	23,5	20-24
25-29	45,1	47,8	50,4	33,8	35,7	25-29
30-34	112,9	119,4	94,2	77,5	102,2	30-34
35-39	231,1	213,1	147,9	183,6	220,2	35-39
40-44	329,1	422,0	335,8	228,6	261,1	40-44
45-49	432,8	488,0	341,5	439,5	434,8	45-49
50-54	696,4	544,0	460,9	401,4	477,3	50-54
55+	296,2	325,6	251,9	147,6	327,0	55+
Непознато	200,0	200,0	-	-	-	<i>Unknown</i>
Старост жене						<i>Age of wife</i>
< 15	-	-	-	-	-	< 15
15-19	6,1	3,7	10,0	3,7	3,2	15-19
20-24	25,8	35,6	28,9	25,6	26,3	20-24
25-29	95,6	93,7	81,8	62,9	84,4	25-29
30-34	227,7	198,3	167,1	137,0	169,1	30-34
35-39	315,0	394,5	271,4	255,4	308,3	35-39
40-44	599,0	561,2	410,8	334,6	390,2	40-44
45-49	564,9	477,8	368,7	428,6	513,7	45-49
50-54	522,1	537,0	529,4	380,2	495,9	50-54
55+	316,2	492,4	384,0	243,1	479,3	55+
Непознато	400,0	45,5	-	1333,3	-	<i>Unknown</i>



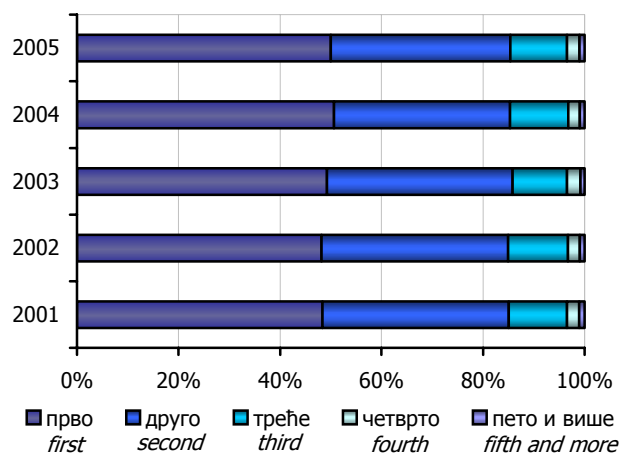
Граф. 1. ПРИРОДНО КРЕТАЊЕ СТАНОВНИШТВА  
Graph 1. NATURAL CHANGES OF POPULATION



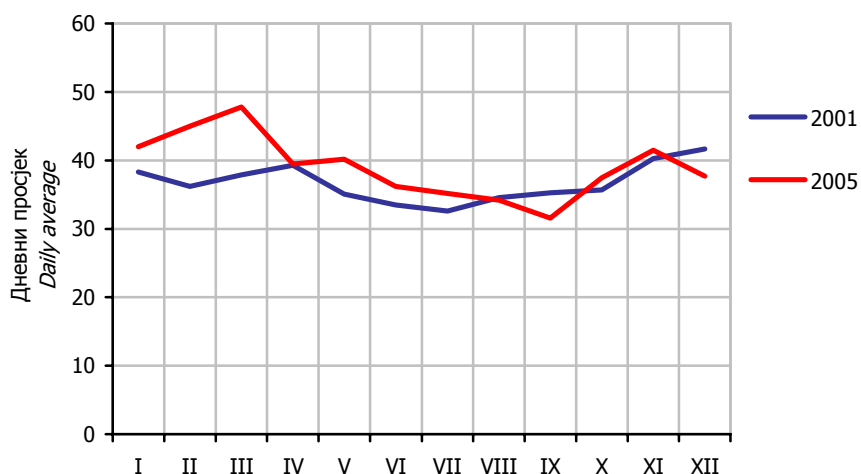
Граф. 2. РОЂЕНИ ПРЕМА МЈЕСЕЦУ РОЂЕЊА У 2001. И 2005.  
Graph 2. BIRTHS BY MONTH OF BIRTH IN 2001 AND 2005



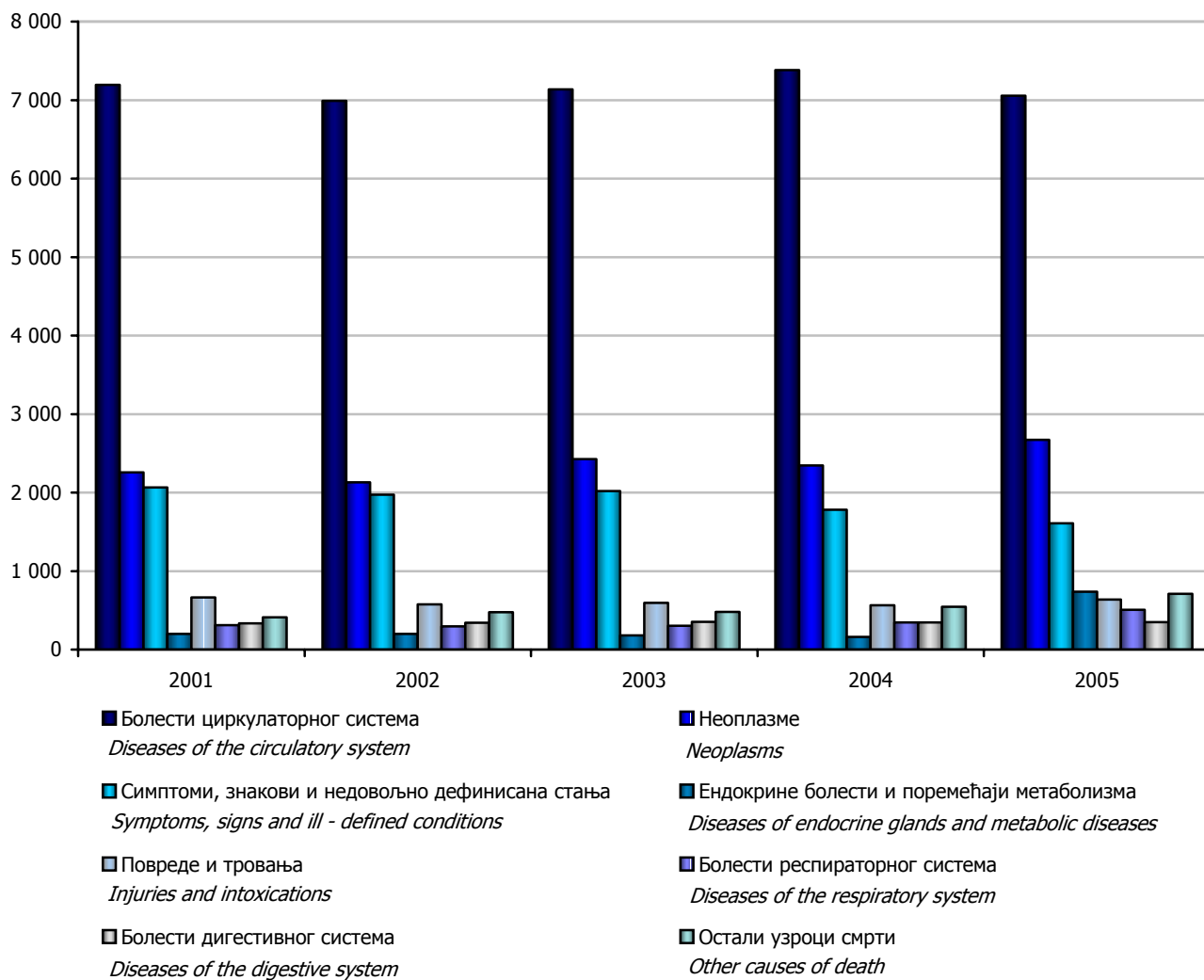
Граф. 3. СТРУКТУРА ЖИВОРОЂЕНИХ ПРЕМА РЕДУ РОЂЕЊА  
Graph 3. STRUCTURE OF LIVE BIRTHS BY ORDER OF BIRTH



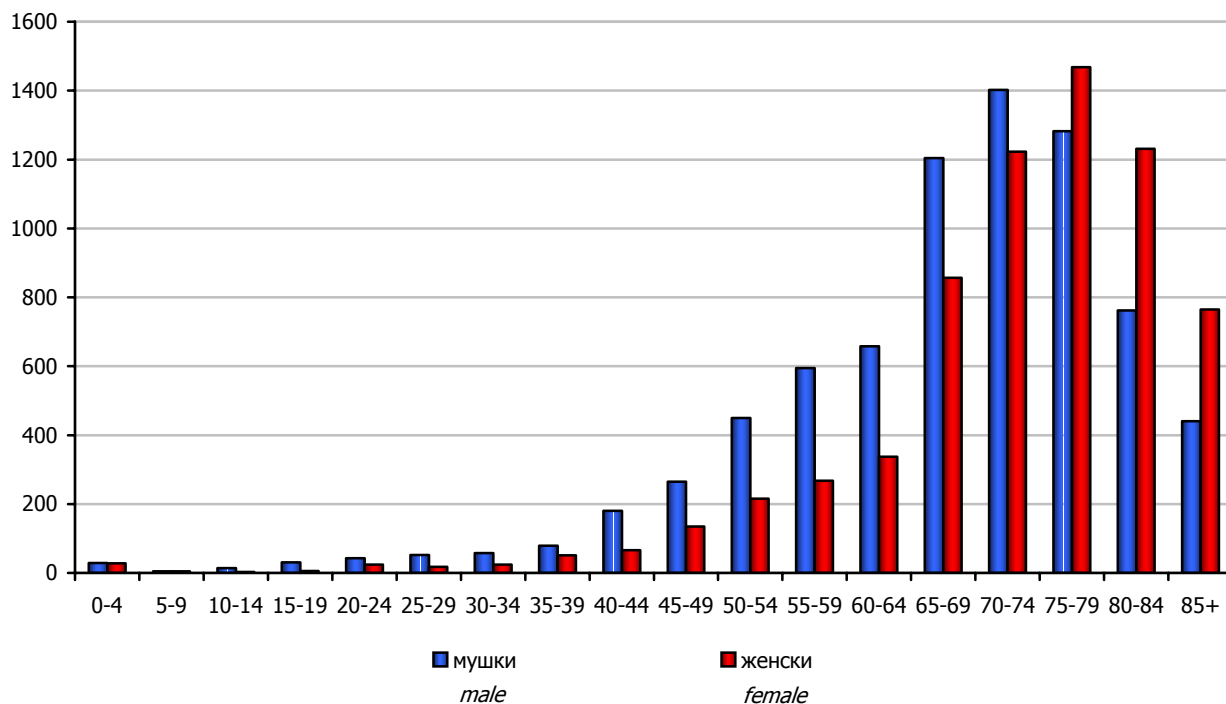
Граф. 4. УМРЛИ ПРЕМА МЈЕСЕЦУ СМРТИ У 2001. И 2005.  
Graph 4. DEATHS BY MONTH OF DEATH IN 2001 AND 2005



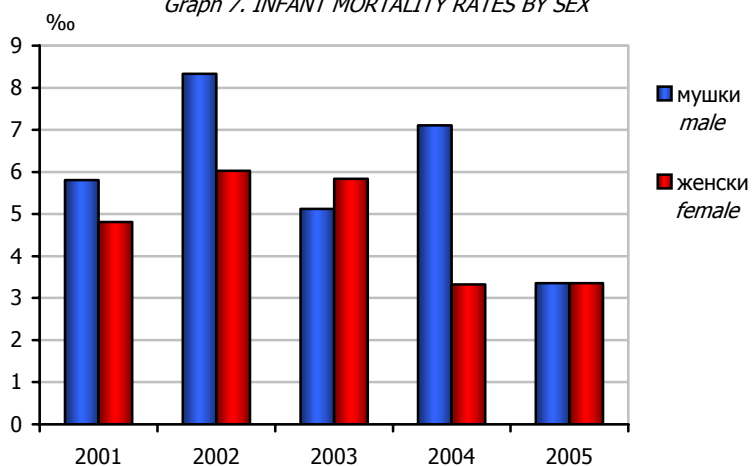
Граф. 5. ВОДЕЋИ УЗРОЦИ СМРТИ  
Graph 5. MAIN CAUSES OF DEATH



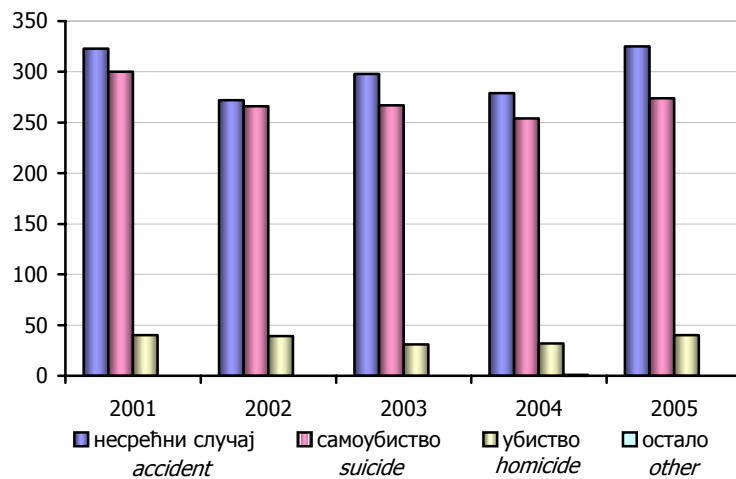
Граф. 6. УМРЛИ ПРЕМА ПОЛУ И СТАРОСТИ У 2005.  
Graph 6. DEATHS BY SEX AND AGE IN 2005



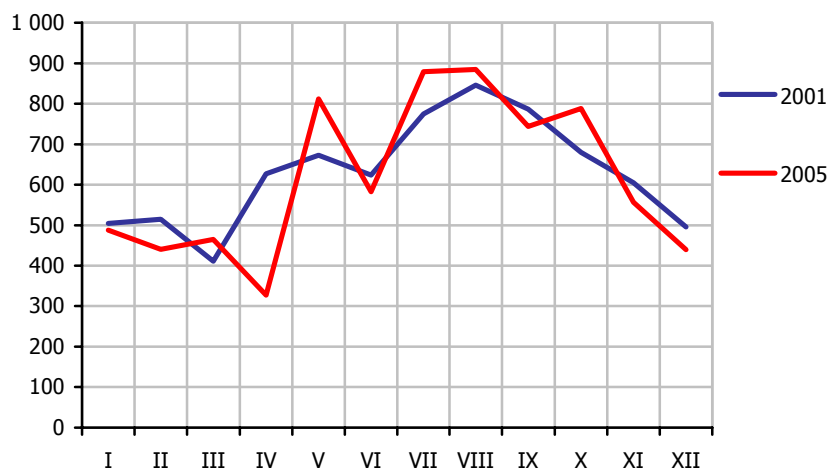
Граф. 7. СТОПЕ СМРТНОСТИ ОДОЈЧАДИ ПРЕМА ПОЛУ  
Graph 7. INFANT MORTALITY RATES BY SEX



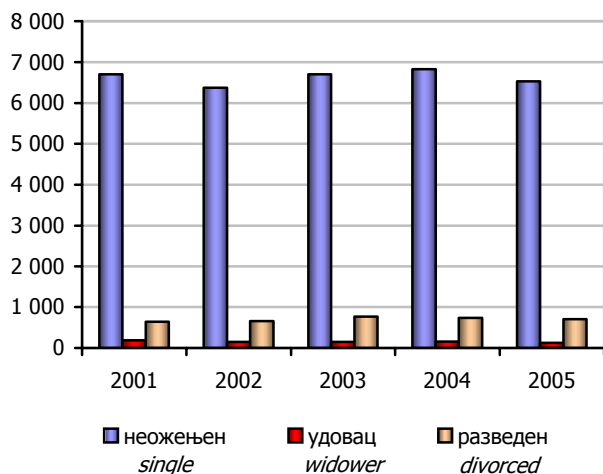
Граф. 8. НАСИЛНЕ СМРТИ  
Graph 8. VIOLENT DEATHS



Граф. 9. ЗАКЉУЧЕНИ БРАКОВИ ПРЕМА МЈЕСЕЦИМА У 2001. И 2005.  
Graph 9. MARRIAGES BY MONTH IN 2001 AND 2005



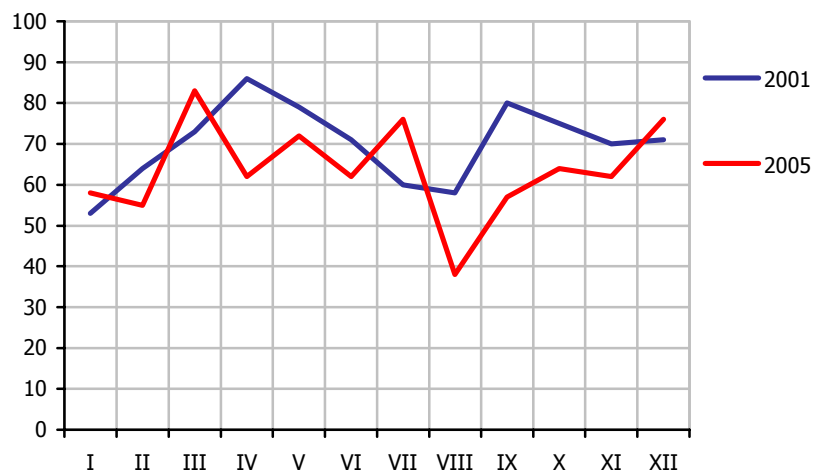
Граф. 10. ЗАКЉУЧЕНИ БРАКОВИ ПРЕМА РАНИЈЕМ БРАЧНОМ СТАЊУ МЛАДОЖЕЊЕ  
Graph 10. MARRIAGES BY PREVIOUS MARITAL STATUS OF THE GROOM



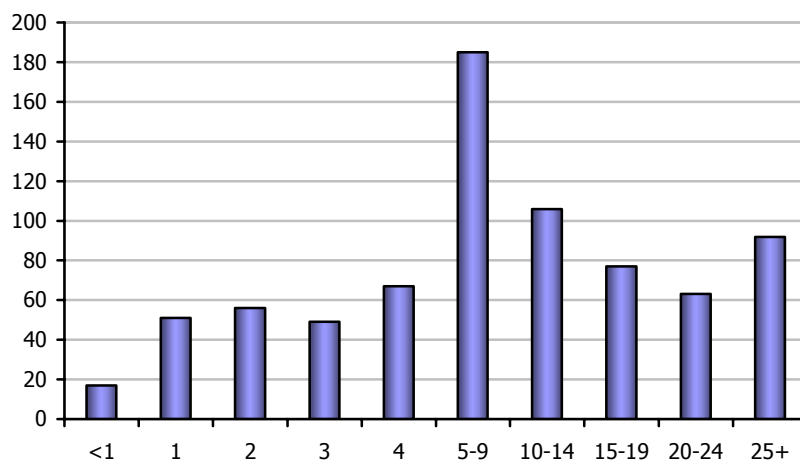
Граф. 11. ЗАКЉУЧЕНИ БРАКОВИ ПРЕМА РАНИЈЕМ БРАЧНОМ СТАЊУ НЕВЈЕСТЕ  
Graph 11. MARRIAGES BY PREVIOUS MARITAL STATUS OF THE BRIDE



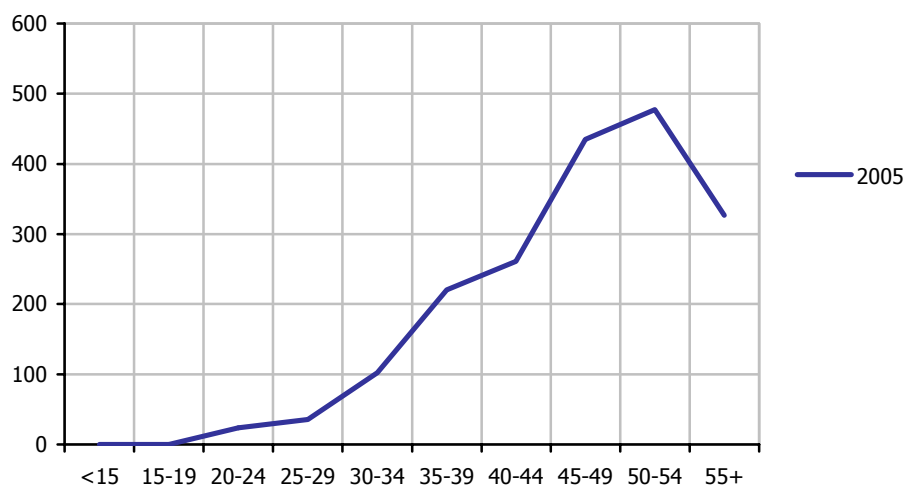
Граф. 12. РАЗВЕДЕНИ БРАКОВИ ПРЕМА МЈЕСЕЦИМА У 2001. И 2005.  
Graph 12. DIVORCES BY MONTH IN 2001 AND 2005



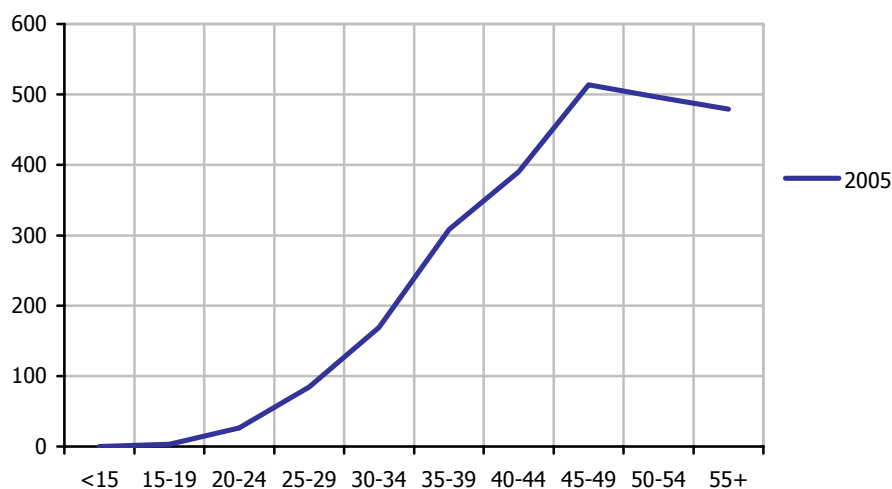
Граф. 13. РАЗВЕДЕНИ БРАКОВИ ПРЕМА ТРАЈАЊУ БРАКА У 2005.  
Graph 13. DIVORCES BY DURATION OF MARRIAGE IN 2005



Граф. 14. РАЗВЕДЕНИ БРАКОВИ ПРЕМА СТАРОСТИ МУЖА, НА 1000 СКЛОПЉЕНИХ У 2005.  
Graph 14. DIVORCES BY AGE OF HUSBAND, PER 1000 MARRIAGES IN 2005



Граф. 15. РАЗВЕДЕНИ БРАКОВИ ПРЕМА СТАРОСТИ ЖЕНЕ, НА 1000 СКЛОПЉЕНИХ У 2005.  
Graph 15. DIVORCES BY AGE OF WIFE, PER 1000 MARRIAGES IN 2005



### 3. ПРИРОДНА КРЕТАЊА СТАНОВНИШТВА У 2005. NATURAL CHANGES OF POPULATION IN 2005

#### РОЂЕЊА BIRTHS

##### 3.1. ЖИВОРОЂЕНИ ПРЕМА ПОЛУ, РЕДУ РОЂЕЊА И СТАРОСТИ МАЈКЕ У 2005. LIVE BIRTHS BY SEX, BIRTH ORDER AND MOTHER'S AGE IN 2005

Старост мајке	Пол	Укупно <i>Total</i>	Прво <i>First</i>	Друго <i>Second</i>	Треће <i>Third</i>	Четврто <i>Fourth</i>	Пето и више <i>Fifth and more</i>	Непознато <i>Unknown</i>	<i>Sex</i>	<i>Mother's age</i>
УКУПНО	свега	11 638	5 496	3 902	1 224	273	111	632	<i>all</i>	<i>TOTAL</i>
	мушки	5 974	2 851	1 990	618	147	47	321	<i>male</i>	
	женски	5 664	2 645	1 912	606	126	64	311	<i>female</i>	
< 15	свега	3	3	-	-	-	-	-	<i>all</i>	<i>&lt; 15</i>
	мушки	1	1	-	-	-	-	-	<i>male</i>	
	женски	2	2	-	-	-	-	-	<i>female</i>	
15 - 19	свега	683	611	57	5	-	-	10	<i>all</i>	<i>15 - 19</i>
	мушки	357	322	26	2	-	-	7	<i>male</i>	
	женски	326	289	31	3	-	-	3	<i>female</i>	
15	мушки	6	5	-	-	-	-	1	<i>male</i>	<i>15</i>
	женски	8	8	-	-	-	-	-	<i>female</i>	
16	мушки	15	13	2	-	-	-	-	<i>male</i>	<i>16</i>
	женски	18	14	4	-	-	-	-	<i>female</i>	
17	мушки	65	60	3	-	-	-	2	<i>male</i>	<i>17</i>
	женски	45	40	3	1	-	-	1	<i>female</i>	
18	мушки	86	77	7	1	-	-	1	<i>male</i>	<i>18</i>
	женски	98	90	8	-	-	-	-	<i>female</i>	
19	мушки	185	167	14	1	-	-	3	<i>male</i>	<i>19</i>
	женски	157	137	16	2	-	-	2	<i>female</i>	
20 - 24	свега	3 534	2 234	1 046	148	19	2	85	<i>all</i>	<i>20 - 24</i>
	мушки	1 799	1 146	522	70	14	-	47	<i>male</i>	
	женски	1 735	1 088	524	78	5	2	38	<i>female</i>	
20	мушки	272	207	49	11	-	-	5	<i>male</i>	<i>20</i>
	женски	252	198	43	5	-	-	6	<i>female</i>	
21	мушки	319	225	79	7	1	-	7	<i>male</i>	<i>21</i>
	женски	276	206	60	5	-	-	5	<i>female</i>	
22	мушки	396	262	107	13	3	-	11	<i>male</i>	<i>22</i>
	женски	377	243	111	16	-	1	6	<i>female</i>	
23	мушки	390	233	125	18	4	-	10	<i>male</i>	<i>23</i>
	женски	440	261	139	24	4	-	12	<i>female</i>	
24	мушки	422	219	162	21	6	-	14	<i>male</i>	<i>24</i>
	женски	390	180	171	28	1	1	9	<i>female</i>	

3.1. ЖИВОРОЂЕНИ ПРЕМА ПОЛУ, РЕДУ РОЂЕЊА И СТАРОСТИ МАЈКЕ У 2005.  
LIVE BIRTHS BY SEX, BIRTH ORDER AND MOTHER'S AGE IN 2005

(наставак-continued)

Старост мајке	Пол	Укупно <i>Total</i>	Прво <i>First</i>	Друго <i>Second</i>	Треће <i>Third</i>	Четврто <i>Fourth</i>	Пето и више <i>Fifth and more</i>	Непознато <i>Unknown</i>	<i>Sex</i>	<i>Mother's age</i>
25 - 29	свега	3 882	1 636	1 617	416	78	19	116	<i>all</i>	<i>25 - 29</i>
	мушки	2 019	849	842	219	45	8	56	<i>male</i>	
	женски	1 863	787	775	197	33	11	60	<i>female</i>	
25	мушки	438	217	174	29	8	1	9	<i>male</i>	<i>25</i>
	женски	408	192	173	24	6	3	10	<i>female</i>	
26	мушки	417	204	167	28	8	-	10	<i>male</i>	<i>26</i>
	женски	383	179	153	37	4	2	8	<i>female</i>	
27	мушки	394	148	178	50	9	1	8	<i>male</i>	<i>27</i>
	женски	368	162	151	33	6	2	14	<i>female</i>	
28	мушки	412	157	170	58	10	1	16	<i>male</i>	<i>28</i>
	женски	375	133	160	51	12	3	16	<i>female</i>	
29	мушки	358	123	153	54	10	5	13	<i>male</i>	<i>29</i>
	женски	329	121	138	52	5	1	12	<i>female</i>	
30 - 34	свега	2 141	645	871	389	86	45	105	<i>all</i>	<i>30 - 34</i>
	мушки	1 125	361	452	201	46	17	48	<i>male</i>	
	женски	1 016	284	419	188	40	28	57	<i>female</i>	
30	мушки	318	102	140	48	10	3	15	<i>male</i>	<i>30</i>
	женски	289	94	116	41	13	7	18	<i>female</i>	
31	мушки	241	76	100	50	7	1	7	<i>male</i>	<i>31</i>
	женски	234	64	106	40	8	6	10	<i>female</i>	
32	мушки	240	82	95	35	13	6	9	<i>male</i>	<i>32</i>
	женски	217	63	95	36	6	6	11	<i>female</i>	
33	мушки	177	49	64	37	10	5	12	<i>male</i>	<i>33</i>
	женски	158	40	54	44	5	6	9	<i>female</i>	
34	мушки	149	52	53	31	6	2	5	<i>male</i>	<i>34</i>
	женски	118	23	48	27	8	3	9	<i>female</i>	
35 - 39	свега	779	184	246	217	66	31	35	<i>all</i>	<i>35 - 39</i>
	мушки	369	80	121	102	30	14	22	<i>male</i>	
	женски	410	104	125	115	36	17	13	<i>female</i>	
35	мушки	106	22	39	25	11	6	3	<i>male</i>	<i>35</i>
	женски	113	27	33	38	10	3	2	<i>female</i>	
36	мушки	94	23	35	25	4	1	6	<i>male</i>	<i>36</i>
	женски	102	31	32	23	10	3	3	<i>female</i>	
37	мушки	76	15	23	23	8	2	5	<i>male</i>	<i>37</i>
	женски	86	20	31	23	5	5	2	<i>female</i>	
38	мушки	50	10	13	17	4	2	4	<i>male</i>	<i>38</i>
	женски	58	16	13	18	4	5	2	<i>female</i>	
39	мушки	43	10	11	12	3	3	4	<i>male</i>	<i>39</i>
	женски	51	10	16	13	7	1	4	<i>female</i>	

3.1. ЖИВОРОЂЕНИ ПРЕМА ПОЛУ, РЕДУ РОЂЕЊА И СТАРОСТИ МАЈКЕ У 2005.  
LIVE BIRTHS BY SEX, BIRTH ORDER AND MOTHER'S AGE IN 2005

(наставак-continued)

Старост мајке	Пол	Укупно <i>Total</i>	Прво <i>First</i>	Друго <i>Second</i>	Треће <i>Third</i>	Четврто <i>Fourth</i>	Пето и више <i>Fifth and more</i>	Непознато <i>Unknown</i>	<i>Sex</i>	<i>Mother's age</i>
40 - 44	свега	187	49	53	41	24	13	7	<i>all</i>	40 - 44
	мушки	96	25	25	20	12	8	6	<i>male</i>	
	женски	91	24	28	21	12	5	1	<i>female</i>	
40	мушки	41	9	13	11	3	1	4	<i>male</i>	40
	женски	37	10	11	11	3	1	1	<i>female</i>	
41	мушки	28	7	8	2	7	3	1	<i>male</i>	41
	женски	21	4	7	4	4	2	-	<i>female</i>	
42	мушки	12	3	2	4	1	1	1	<i>male</i>	42
	женски	19	7	6	3	1	2	-	<i>female</i>	
43	мушки	7	4	-	2	-	1	-	<i>male</i>	43
	женски	10	3	3	2	2	-	-	<i>female</i>	
44	мушки	8	2	2	1	1	2	-	<i>male</i>	44
	женски	4	-	1	1	2	-	-	<i>female</i>	
45 - 49	свега	6	3	2	-	-	-	1	<i>all</i>	45 - 49
	мушки	4	2	1	-	-	-	1	<i>male</i>	
	женски	2	1	1	-	-	-	-	<i>female</i>	
45	мушки	1	-	1	-	-	-	-	<i>male</i>	45
	женски	1	-	1	-	-	-	-	<i>female</i>	
46	мушки	1	1	-	-	-	-	-	<i>male</i>	46
	женски	1	1	-	-	-	-	-	<i>female</i>	
47	мушки	-	-	-	-	-	-	-	<i>male</i>	47
	женски	-	-	-	-	-	-	-	<i>female</i>	
48	мушки	-	-	-	-	-	-	-	<i>male</i>	48
	женски	-	-	-	-	-	-	-	<i>female</i>	
49	мушки	2	1	-	-	-	-	1	<i>male</i>	49
	женски	-	-	-	-	-	-	-	<i>female</i>	
50 - 54	свега	1	-	-	1	-	-	-	<i>all</i>	50 - 54
	мушки	1	-	-	1	-	-	-	<i>male</i>	
	женски	-	-	-	-	-	-	-	<i>female</i>	
55+	свега	-	-	-	-	-	-	-	<i>all</i>	55+
	мушки	-	-	-	-	-	-	-	<i>male</i>	
	женски	-	-	-	-	-	-	-	<i>female</i>	
Непознато	свега	422	131	10	7	-	1	273	<i>all</i>	Unknown
	мушки	203	65	1	3	-	-	134	<i>male</i>	
	женски	219	66	9	4	-	1	139	<i>female</i>	



3.2. ЖИВОРОЂЕНИ ПРЕМА СТАРОСТИ МАЈКЕ И ОЦА И РЕДУ РОЂЕЊА У 2005.  
LIVE BIRTHS BY MOTHER'S AND FATHER'S AGE AND BIRTH ORDER IN 2005

Старост мајке	Ред рођења	Укупно <i>Total</i>	Старост оца <i>Father's age</i>											<i>Birth order</i>	<i>Mother's age</i>
			<15	15-19	20-24	25-29	30-34	35-39	40-44	45-49	50-54	55+	непоз. <i>unk.</i>		
УКУПНО	свега	11 638	-	49	1 254	3 505	3 121	1 643	666	200	45	10	1 145	<i>all</i>	<i>TOTAL</i>
	прво	5 496	-	43	1 010	1 974	1 147	462	177	43	14	3	623	<i>first</i>	
	друго	3 902	-	2	187	1 230	1 372	654	232	77	8	2	138	<i>second</i>	
	треће	1 224	-	3	16	173	400	355	149	35	15	1	77	<i>third</i>	
	четврто	273	-	-	3	31	57	74	62	24	1	3	18	<i>fourth</i>	
	пето и више	111	-	-	1	4	25	25	19	10	7	1	19	<i>fifth and more</i>	
	непознато	632	-	1	37	93	120	73	27	11	-	-	270	<i>unknown</i>	
< 15	прво	3	-	-	-	1	1	-	-	-	-	-	1	<i>first</i>	< 15
	друго	-	-	-	-	-	-	-	-	-	-	-	-	<i>second</i>	
	треће	-	-	-	-	-	-	-	-	-	-	-	-	<i>third</i>	
	четврто	-	-	-	-	-	-	-	-	-	-	-	-	<i>fourth</i>	
	пето и више	-	-	-	-	-	-	-	-	-	-	-	-	<i>fifth and more</i>	
	непознато	-	-	-	-	-	-	-	-	-	-	-	-	<i>unknown</i>	
15 - 19	прво	611	-	24	269	161	42	5	1	-	-	-	109	<i>first</i>	15 - 19
	друго	57	-	1	16	16	14	2	1	-	-	-	7	<i>second</i>	
	треће	5	-	1	2	-	2	-	-	-	-	-	-	<i>third</i>	
	четврто	-	-	-	-	-	-	-	-	-	-	-	-	<i>fourth</i>	
	пето и више	-	-	-	-	-	-	-	-	-	-	-	-	<i>fifth and more</i>	
	непознато	10	-	-	7	1	1	-	-	-	-	-	1	<i>unknown</i>	
20 - 24	прво	2 234	-	13	627	1 018	318	70	9	6	-	-	173	<i>first</i>	20 - 24
	друго	1 046	-	1	135	548	238	64	15	3	-	-	42	<i>second</i>	
	треће	148	-	2	9	68	36	15	1	-	1	-	16	<i>third</i>	
	четврто	19	-	-	2	9	3	2	1	-	-	-	2	<i>fourth</i>	
	пето и више	2	-	-	-	-	-	-	-	-	-	-	2	<i>fifth and more</i>	
	непознато	85	-	1	19	38	18	3	1	-	-	-	5	<i>unknown</i>	
25 - 29	прво	1 636	-	6	101	688	509	157	38	7	1	-	129	<i>first</i>	25 - 29
	друго	1 617	-	-	30	586	685	220	47	9	2	-	38	<i>second</i>	
	треће	416	-	-	2	92	202	89	13	2	3	-	13	<i>third</i>	
	четврто	78	-	-	1	19	29	16	4	3	-	-	6	<i>fourth</i>	
	пето и више	19	-	-	-	3	6	4	4	1	-	-	1	<i>fifth and more</i>	
	непознато	116	-	-	6	34	45	18	5	-	-	-	8	<i>unknown</i>	
30 - 34	прво	645	-	-	8	92	247	154	60	10	6	1	67	<i>first</i>	30 - 34
	друго	871	-	-	3	69	399	263	85	22	2	1	27	<i>second</i>	
	треће	389	-	-	2	11	138	152	53	8	2	-	23	<i>third</i>	
	четврто	86	-	-	-	2	23	32	17	4	-	2	6	<i>fourth</i>	
	пето и више	45	-	-	-	1	13	10	7	2	-	-	12	<i>fifth and more</i>	
	непознато	105	-	-	1	6	47	29	11	2	-	-	9	<i>unknown</i>	

3.2. ЖИВОРОЂЕНИ ПРЕМА СТАРОСТИ МАЈКЕ И ОЦА И РЕДУ РОЂЕЊА У 2005.  
LIVE BIRTHS BY MOTHER'S AND FATHER'S AGE AND BIRTH ORDER IN 2005

(наставак-continued)

Старост мајке	Ред рођења	Укупно Total	Старост оца Father's age											Birth order	Mother's age
			<15	15-19	20-24	25-29	30-34	35-39	40-44	45-49	50-54	55+	непоз. unk.		
35 - 39	прво	184	-	-	-	9	24	56	51	13	3	1	27	first	35 - 39
	друго	246	-	-	2	9	29	98	64	29	2	-	13	second	
	треће	217	-	-	1	2	19	91	67	14	4	-	19	third	
	четврто	66	-	-	-	1	2	23	27	11	-	-	2	fourth	
	пето и више	31	-	-	1	-	6	10	7	1	3	-	3	fifth and more	
	непознато	35	-	-	-	3	4	10	8	4	-	-	6	unknown	
40 - 44	прво	49	-	-	1	-	2	12	16	6	4	1	7	first	40 - 44
	друго	53	-	-	-	2	4	7	19	12	2	1	6	second	
	треће	41	-	-	-	-	1	6	15	11	4	1	3	third	
	четврто	24	-	-	-	-	-	1	13	6	1	1	2	fourth	
	пето и више	13	-	-	-	-	-	1	1	6	4	1	-	fifth and more	
	непознато	7	-	-	-	-	-	1	2	4	-	-	-	unknown	
45 - 49	прво	3	-	-	-	-	1	-	1	1	-	-	-	first	45 - 49
	друго	2	-	-	-	-	-	-	-	2	-	-	-	second	
	треће	-	-	-	-	-	-	-	-	-	-	-	-	third	
	четврто	-	-	-	-	-	-	-	-	-	-	-	-	fourth	
	пето и више	-	-	-	-	-	-	-	-	-	-	-	-	fifth and more	
	непознато	1	-	-	-	-	-	-	-	1	-	-	-	unknown	
50 - 54	прво	-	-	-	-	-	-	-	-	-	-	-	-	first	50 - 54
	друго	-	-	-	-	-	-	-	-	-	-	-	-	second	
	треће	1	-	-	-	-	-	-	-	-	1	-	-	third	
	четврто	-	-	-	-	-	-	-	-	-	-	-	-	fourth	
	пето и више	-	-	-	-	-	-	-	-	-	-	-	-	fifth and more	
	непознато	-	-	-	-	-	-	-	-	-	-	-	-	unknown	
55 +	прво	-	-	-	-	-	-	-	-	-	-	-	-	first	55 +
	друго	-	-	-	-	-	-	-	-	-	-	-	-	second	
	треће	-	-	-	-	-	-	-	-	-	-	-	-	third	
	четврто	-	-	-	-	-	-	-	-	-	-	-	-	fourth	
	пето и више	-	-	-	-	-	-	-	-	-	-	-	-	fifth and more	
	непознато	-	-	-	-	-	-	-	-	-	-	-	-	unknown	
Непознато	прво	131	-	-	4	5	3	8	1	-	-	-	110	first	Unknown
	друго	10	-	-	1	-	3	-	1	-	-	-	5	second	
	треће	7	-	-	-	-	2	2	-	-	-	-	3	third	
	четврто	-	-	-	-	-	-	-	-	-	-	-	-	fourth	
	пето и више	1	-	-	-	-	-	-	-	-	-	-	1	fifth and more	
	непознато	273	-	-	4	11	5	12	-	-	-	-	241	unknown	

3.3. ЖИВОРОЂЕНИ ПРЕМА СТАРОСТИ И БРАЧНОСТИ МАЈКЕ И РЕДУ РОЂЕЊА ДЈЕТЕТА У 2005.  
LIVE BIRTHS BY MOTHER'S AGE AND MARITAL STATUS AND ORDER OF CHILDBIRTH IN 2005

Старост мајке	Брачност	Укупно <i>Total</i>	Прво <i>First</i>	Друго <i>Second</i>	Треће <i>Third</i>	Четврто <i>Fourth</i>	Пето и више <i>Fifth and more</i>	Непознато <i>Unknown</i>	<i>Marital status</i>	<i>Mother's age</i>
УКУПНО	свега	11 638	5 496	3 902	1 224	273	111	632	<i>all</i>	<i>TOTAL</i>
	први	9 331	4 362	3 571	1 094	233	71	-	<i>first</i>	
	други	61	7	23	17	9	5	-	<i>second</i>	
	трећи и више	6	2	1	-	1	2	-	<i>third and more</i>	
	ван брака	1 593	1 112	306	113	30	32	-	<i>outside the wedlock</i>	
	нахоче	2	1	-	-	-	-	1	<i>foundling</i>	
	непознато	645	12	1	-	-	1	631	<i>unknown</i>	
< 15	први	-	-	-	-	-	-	-	<i>first</i>	< 15
	други	-	-	-	-	-	-	-	<i>second</i>	
	трећи и више	-	-	-	-	-	-	-	<i>third and more</i>	
	ван брака	3	3	-	-	-	-	-	<i>outside the wedlock</i>	
	нахоче	-	-	-	-	-	-	-	<i>foundling</i>	
	непознато	-	-	-	-	-	-	-	<i>unknown</i>	
15 - 19	први	422	379	39	4	-	-	-	<i>first</i>	15 - 19
	други	-	-	-	-	-	-	-	<i>second</i>	
	трећи и више	-	-	-	-	-	-	-	<i>third and more</i>	
	ван брака	250	231	18	1	-	-	-	<i>outside the wedlock</i>	
	нахоче	1	1	-	-	-	-	-	<i>foundling</i>	
	непознато	10	-	-	-	-	-	10	<i>unknown</i>	
20 - 24	први	2 918	1 835	945	123	15	-	-	<i>first</i>	20 - 24
	други	7	2	4	1	-	-	-	<i>second</i>	
	трећи и више	1	1	-	-	-	-	-	<i>third and more</i>	
	ван брака	520	393	97	24	4	2	-	<i>outside the wedlock</i>	
	нахоче	-	-	-	-	-	-	-	<i>foundling</i>	
	непознато	88	3	-	-	-	-	85	<i>unknown</i>	
25 - 29	први	3 361	1 367	1 518	394	66	16	-	<i>first</i>	25 - 29
	други	12	2	7	2	1	-	-	<i>second</i>	
	трећи и више	1	-	1	-	-	-	-	<i>third and more</i>	
	ван брака	388	264	90	20	11	3	-	<i>outside the wedlock</i>	
	нахоче	-	-	-	-	-	-	-	<i>foundling</i>	
	непознато	120	3	1	-	-	-	116	<i>unknown</i>	
30 - 34	први	1 757	511	801	348	73	24	-	<i>first</i>	30 - 34
	други	21	-	8	8	4	1	-	<i>second</i>	
	трећи и више	3	1	-	-	-	2	-	<i>third and more</i>	
	ван брака	253	132	62	33	9	17	-	<i>outside the wedlock</i>	
	нахоче	-	-	-	-	-	-	-	<i>foundling</i>	
	непознато	107	1	-	-	-	1	105	<i>unknown</i>	

3.3. ЖИВОРОЂЕНИ ПРЕМА СТАРОСТИ И БРАЧНОСТИ МАЈКЕ И РЕДУ РОЂЕЊА ДЈЕТЕТА У 2005.  
LIVE BIRTHS BY MOTHER'S AGE AND MARITAL STATUS AND ORDER OF CHILDBIRTH IN 2005

(наставак-continued)

Старост мајке	Брачност	Укупно <i>Total</i>	Прво <i>First</i>	Друго <i>Second</i>	Треће <i>Third</i>	Четврто <i>Fourth</i>	Пето и више <i>Fifth and more</i>	Непознато <i>Unknown</i>	<i>Marital status</i>	<i>Mother's age</i>
35 - 39	први	596	121	215	182	57	21	-	<i>first</i>	35 - 39
	други	16	2	2	5	4	3	-	<i>second</i>	
	трећи и више	1	-	-	-	1	-	-	<i>third and more</i>	
	ван брака	131	61	29	30	4	7	-	<i>outside the wedlock</i>	
	нахоче	-	-	-	-	-	-	-	<i>foundling</i>	
	непознато	35	-	-	-	-	-	35	<i>unknown</i>	
40 - 44	први	146	37	41	36	22	10	-	<i>first</i>	40 - 44
	други	4	-	2	1	-	1	-	<i>second</i>	
	трећи и више	-	-	-	-	-	-	-	<i>third and more</i>	
	ван брака	30	12	10	4	2	2	-	<i>outside the wedlock</i>	
	нахоче	-	-	-	-	-	-	-	<i>foundling</i>	
	непознато	7	-	-	-	-	-	7	<i>unknown</i>	
45 - 49	први	3	1	2	-	-	-	-	<i>first</i>	45 - 49
	други	-	-	-	-	-	-	-	<i>second</i>	
	трећи и више	-	-	-	-	-	-	-	<i>third and more</i>	
	ван брака	2	2	-	-	-	-	-	<i>outside the wedlock</i>	
	нахоче	-	-	-	-	-	-	-	<i>foundling</i>	
	непознато	1	-	-	-	-	-	1	<i>unknown</i>	
50 - 54	први	1	-	-	1	-	-	-	<i>first</i>	50 - 54
	други	-	-	-	-	-	-	-	<i>second</i>	
	трећи и више	-	-	-	-	-	-	-	<i>third and more</i>	
	ван брака	-	-	-	-	-	-	-	<i>outside the wedlock</i>	
	нахоче	-	-	-	-	-	-	-	<i>foundling</i>	
	непознато	-	-	-	-	-	-	-	<i>unknown</i>	
55 +	први	-	-	-	-	-	-	-	<i>first</i>	55 +
	други	-	-	-	-	-	-	-	<i>second</i>	
	трећи и више	-	-	-	-	-	-	-	<i>third and more</i>	
	ван брака	-	-	-	-	-	-	-	<i>outside the wedlock</i>	
	нахоче	-	-	-	-	-	-	-	<i>foundling</i>	
	непознато	-	-	-	-	-	-	-	<i>unknown</i>	
Непознато	први	127	111	10	6	-	-	-	<i>first</i>	Unknown
	други	1	1	-	-	-	-	-	<i>second</i>	
	трећи и више	-	-	-	-	-	-	-	<i>third and more</i>	
	ван брака	16	14	-	1	-	1	-	<i>outside the wedlock</i>	
	нахоче	1	-	-	-	-	-	1	<i>foundling</i>	
	непознато	277	5	-	-	-	-	272	<i>unknown</i>	

3.4. ЖИВОРОЂЕНИ ПРЕМА МЈЕСТУ ПОРОЂАЈА, СТРУЧНОЈ ПОМОЋИ И БРАЧНОСТИ МАЈКЕ У 2005.  
LIVE BIRTHS BY PLACE OF BIRTH, MEDICAL ASSISTANCE AND MARITAL STATUS OF MOTHER IN 2005

Брачност	Укупно <i>Total</i>	Мјесто порођаја <i>Place of birth</i>					<i>Marital status</i>
		здравствена установа <i>medical facility</i>	на другом мјесту уз помоћ <i>elsewhere with the assistance of</i>			непознато <i>unknown</i>	
			љекара <i>physician</i>	дипломиране бабице <i>graduate midwife</i>	другог лица <i>other person</i>		
УКУПНО	11 638	11 568	46	11	11	2	<i>TOTAL</i>
Први	9 331	9 279	38	6	7	1	<i>First</i>
Други	61	60	1	-	-	-	<i>Second</i>
Трећи и више	6	6	-	-	-	-	<i>Third and more</i>
Ванбрачно	1 593	1 581	5	4	3	-	<i>Outside the wedlock</i>
Нахоче	2	2	-	-	-	-	<i>Foundling</i>
Непознато	645	640	2	1	1	1	<i>Unknown</i>

3.5. ЖИВОРОЂЕНИ, ВАНБРАЧНИ ПРЕМА СТАРОСТИ МАЈКЕ И РЕДУ РОЂЕЊА У 2005.  
LIVE BIRTHS OUTSIDE THE WEDLOCK BY MOTHER'S AGE AND BIRTH ORDER IN 2005

Старост мајке	Укупно <i>Total</i>	Прво <i>First</i>	Друго <i>Second</i>	Треће <i>Third</i>	Четврто <i>Fourth</i>	Пето и више <i>Fifth and more</i>	Непознато <i>Unknown</i>	Mother's age
УКУПНО	1 593	1 112	306	113	30	32	-	TOTAL
< 15	3	3	-	-	-	-	-	< 15
15 - 19	250	231	18	1	-	-	-	15 - 19
20 - 24	520	393	97	24	4	2	-	20 - 24
25 - 29	388	264	90	20	11	3	-	25 - 29
30 - 34	253	132	62	33	9	17	-	30 - 34
35 - 39	131	61	29	30	4	7	-	35 - 39
40 - 44	30	12	10	4	2	2	-	40 - 44
45 - 49	2	2	-	-	-	-	-	45 - 49
50 - 54	-	-	-	-	-	-	-	50 - 54
55 +	-	-	-	-	-	-	-	55 +
Непознато	16	14	-	1	-	1	-	Unknown

3.6. ЖИВОРОЂЕНИ ПРЕМА ШКОЛСКОЈ СПРЕМИ МАЈКЕ И ОЦА У 2005.  
LIVE BIRTHS BY EDUCATIONAL ATTAINMENT OF MOTHER AND FATHER IN 2005

Школска спрема мајке <i>Educational attainment of mother</i>	Укупно <i>Total</i>	Школска спрема оца <i>Educational attainment of father</i>									
		без школе <i>without education</i>	1-4 разреда основне школе <i>1-4 grades of basic school</i>	5-7 разреда основне школе <i>5-7 grades of basic school</i>	основна школа <i>basic school</i>	средња школа <i>secondary school</i>	виша школа <i>non- university high school</i>	висока школа <i>university degree</i>	магистериј <i>master degree</i>	докторат <i>doctorate</i>	непозн. <i>unknown</i>
УКУПНО <i>TOTAL</i>	11 638	10	21	20	1 383	8 365	247	607	5	-	980
Без школе <i>Without education</i>	33	3	2	1	7	4	-	-	-	-	16
1-4 разреда основне школе <i>1-4 grades of basic school</i>	43		7	1	18	8	-	-	-	-	9
5-7 разреда основне школе <i>5-7 grades of basic school</i>	44	1	1	6	12	17	-	-	-	-	7
Основна школа <i>Basic school</i>	2 107	3	8	7	821	1 031	10	4	-	-	223
Средња школа <i>Secondary school</i>	8 336	3	3	5	521	6 896	164	262	3	-	479
Виша школа <i>Non-university high schools</i>	277	-	-	-	2	184	29	53	-	-	9
Висока школа <i>University degree</i>	567	-	-	-	-	211	43	287	1	-	25
Магистериј <i>Master degree</i>	3	-	-	-	-	1	-	1	1	-	-
Докторат <i>Doctorate</i>	-	-	-	-	-	-	-	-	-	-	-
Непознато <i>Unknown</i>	228	-	-	-	2	13	1	-	-	-	212

3.7. ЖИВОРОЂЕНИ ПРЕМА АКТИВНОСТИ МАЈКЕ И ОЦА У 2005.  
LIVE BIRTHS BY MOTHER'S AND FATHER'S ACTIVITY IN 2005

Активност мајке <i>Mother's activity</i>	Укупно <i>Total</i>	Активност оца <i>Father's activity</i>					
		активно лице које обавља занимање <i>active person who performs an occupation</i>	активно лице које не обавља занимање <i>active person who does not perform an occupation</i>	лица с личним приходом <i>persons with their own income</i>	издржавана лица <i>dependents</i>	лица која прив- ремено бораве у иностранству <i>persons who temporarily reside in foreign countries</i>	непознато <i>unknown</i>
УКУПНО <i>TOTAL</i>	11 638	6 581	2 735	94	86	1 355	787
Активно лице које обавља занимање <i>Active person who performs an occupation</i>	2 932	2 343	404	15	19	6	145
Активно лице које не обавља занимање <i>Active person who does not perform an occupation</i>	4 969	2 957	1 642	28	20	18	304
Лица с личним приходом <i>Persons with their own income</i>	14	8	-	5	-	-	1
Издржавана лица <i>Dependents</i>	2 314	1 264	687	45	45	20	253
Лица која привремено бораве у иностранству <i>Persons who temporarily reside in foreign countries</i>	1 375	7	1	1	2	1 309	55
Непознато <i>Unknown</i>	34	2	1	-	-	2	29

3.8. ЖИВОРОЂЕНИ ПРЕМА НАЦИОНАЛНОЈ ПРИПАДНОСТИ МАЈКЕ И РЕДУ РОЂЕЊА ДЈЕТЕТА У 2005.  
LIVE BIRTHS BY MOTHER'S ETHNICITY AND ORDER OF CHILDBIRTH IN 2005

Национална припадност мајке	Укупно <i>Total</i>	Прво <i>First</i>	Друго <i>Second</i>	Треће <i>Third</i>	Четврто <i>Fourth</i>	Пето и више <i>Fifth and more</i>	Непознато <i>Unknown</i>	<i>Mother's ethnicity</i>
УКУПНО	11 638	5 496	3 902	1 224	273	111	632	<i>TOTAL</i>
Аустријанци	1	1	-	-	-	-	-	<i>Austrians</i>
Бошњаци	905	432	236	114	20	15	88	<i>Bosniacs</i>
Бугари	2	1	1	-	-	-	-	<i>Bulgarians</i>
Италијани	1	-	-	-	-	-	1	<i>Italians</i>
Мађари	6	4	-	2	-	-	-	<i>Hungarians</i>
Македонци	3	2	1	-	-	-	-	<i>Macedonians</i>
Њијемци	1	-	-	1	-	-	-	<i>Germans</i>
Пољаци	3	-	2	1	-	-	-	<i>Poles</i>
Роми	28	10	9	3	3	1	2	<i>Romanies</i>
Румуни	6	1	5	-	-	-	-	<i>Romanians</i>
Руси	5	-	3	2	-	-	-	<i>Russians</i>
Словенци	8	6	2	-	-	-	-	<i>Slovenians</i>
Срби	9 727	4 656	3 529	1 062	240	88	152	<i>Serbs</i>
Украјинци	13	7	4	2	-	-	-	<i>Ukrainians</i>
Хрвати	74	39	21	10	1	3	-	<i>Croats</i>
Црногорци	5	2	1	-	-	1	1	<i>Montenegrins</i>
Чеси	2	1	1	-	-	-	-	<i>Czechs</i>
Остали	9	3	6	-	-	-	-	<i>Others</i>
Непознато	839	331	81	27	9	3	388	<i>Unknown</i>



3.9. МРТВОРОЂЕНИ ПРЕМА ПОЛУ, РЕДУ РОЂЕЊА И СТАРОСТИ МАЈКЕ У 2005.  
STILL BIRTHS BY SEX, BIRTH ORDER AND MOTHER'S AGE IN 2005

Старост мајке	Пол	Укупно <i>Total</i>	Прво <i>First</i>	Друго <i>Second</i>	Треће <i>Third</i>	Четврто <i>Fourth</i>	Пето и више <i>Fifth and more</i>	Непознато <i>Unknown</i>	<i>Sex</i>	<i>Mother's age</i>
УКУПНО	свега	40	22	9	4	2	3	-	<i>all</i>	<i>TOTAL</i>
	мушки	20	12	4	2	1	1	-	<i>male</i>	
	женски	20	10	5	2	1	2	-	<i>female</i>	
< 15	мушки	-	-	-	-	-	-	-	<i>male</i>	<i>&lt; 15</i>
	женски	-	-	-	-	-	-	-	<i>female</i>	
15 - 19	мушки	2	1	1	-	-	-	-	<i>male</i>	<i>15 - 19</i>
	женски	3	3	-	-	-	-	-	<i>female</i>	
20 - 24	мушки	5	4	1	-	-	-	-	<i>male</i>	<i>20 - 24</i>
	женски	4	3	1	-	-	-	-	<i>female</i>	
25 - 29	мушки	6	6	-	-	-	-	-	<i>male</i>	<i>25 - 29</i>
	женски	4	2	2	-	-	-	-	<i>female</i>	
30 - 34	мушки	5	-	2	1	1	1	-	<i>male</i>	<i>30 - 34</i>
	женски	4	1	1	1	-	1	-	<i>female</i>	
35 - 39	мушки	2	1	-	1	-	-	-	<i>male</i>	<i>35 - 39</i>
	женски	5	1	1	1	1	1	-	<i>female</i>	
40 - 44	мушки	-	-	-	-	-	-	-	<i>male</i>	<i>40 - 44</i>
	женски	-	-	-	-	-	-	-	<i>female</i>	
45 - 49	мушки	-	-	-	-	-	-	-	<i>male</i>	<i>45 - 49</i>
	женски	-	-	-	-	-	-	-	<i>female</i>	
50 - 54	мушки	-	-	-	-	-	-	-	<i>male</i>	<i>50 - 54</i>
	женски	-	-	-	-	-	-	-	<i>female</i>	
55 +	мушки	-	-	-	-	-	-	-	<i>male</i>	<i>55 +</i>
	женски	-	-	-	-	-	-	-	<i>female</i>	
Непознато	мушки	-	-	-	-	-	-	-	<i>male</i>	<i>Unknown</i>
	женски	-	-	-	-	-	-	-	<i>female</i>	

3.10. МРТВОРОЂЕНИ ПРЕМА МЈЕСТУ ПОРОЂАЈА, СТРУЧНОЈ ПОМОЋИ И БРАЧНОСТИ У 2005.  
STILL BIRTHS BY PLACE OF BIRTH, MEDICAL ASSISTANCE AND MARITAL STATUS OF MOTHER IN 2005

Брачност	Укупно <i>Total</i>	Мјесто порођаја <i>Place of birth</i>					<i>Marital status</i>
		здравствена установа <i>medical facility</i>	на другом мјесту уз помоћ <i>elsewhere with the assistance of</i>			непознато <i>unknown</i>	
			љекара <i>physician</i>	дипломиране бабице <i>graduate midwife</i>	другог лица <i>other person</i>		
УКУПНО	40	39	1	-	-	-	<i>TOTAL</i>
Први	24	24	-	-	-	-	<i>First</i>
Други	1	1	-	-	-	-	<i>Second</i>
Трећи и више	-	-	-	-	-	-	<i>Third and more</i>
Ванбрачно	13	12	1	-	-	-	<i>Outside the wedlock</i>
Нахоче	-	-	-	-	-	-	<i>Foundling</i>
Непознато	2	2	-	-	-	-	<i>Unknown</i>

УМИРАЊА  
DEATHS

3.11. УМРЛИ ПРЕМА ПОЛУ И СТАРОСТИ У 2005.  
DEATHS BY SEX AND AGE IN 2005

Старост Age	Укупно Total	Мушки Male	Женски Female
УКУПНО TOTAL	14 279	7 552	6 727
Одојче Infant	39	20	19
1 - 4	18	9	9
1	6	3	3
2	5	3	2
3	3	2	1
4	4	1	3
5 - 9	10	5	5
5	4	2	2
6	1		1
7	3	2	1
8	2	1	1
9	-	-	-
10 - 14	17	14	3
10	4	2	2
11	2	2	-
12	4	4	-
13	1	1	-
14	6	5	1
15 - 19	37	31	6
15	4	4	-
16	4	2	2
17	9	8	1
18	9	8	1
19	11	9	2
20 - 24	67	43	24
20	11	6	5
21	9	6	3
22	13	8	5
23	17	12	5
24	17	11	6
25 - 29	70	52	18
25	9	6	3
26	12	10	2
27	13	11	2
28	16	11	5
29	20	14	6

3.11. УМРЛИ ПРЕМА ПОЛУ И СТАРОСТИ У 2005.  
DEATHS BY SEX AND AGE IN 2005

(наставак-continued)

Старост Age	Укупно Total	Мушки Male	Женски Female
30 - 34	82	58	24
30	13	11	2
31	15	9	6
32	16	10	6
33	16	13	3
34	22	15	7
35 - 39	130	79	51
35	19	11	8
36	31	18	13
37	15	7	8
38	32	19	13
39	33	24	9
40 - 44	246	180	66
40	36	32	4
41	48	36	12
42	54	38	16
43	48	33	15
44	60	41	19
45 - 49	400	265	135
45	62	40	22
46	59	37	22
47	84	58	26
48	91	58	33
49	104	72	32
50 - 54	666	450	216
50	115	78	37
51	117	81	36
52	151	106	45
53	136	89	47
54	147	96	51
55 - 59	863	595	268
55	183	131	52
56	178	123	55
57	150	99	51
58	199	137	62
59	153	105	48
60 - 64	995	658	337
60	151	101	50
61	164	117	47
62	167	111	56
63	233	150	83
64	280	179	101
65 - 69	2 061	1 204	857
65	322	193	129
66	387	219	168
67	414	242	172
68	431	239	192
69	507	311	196

3.11. УМРЛИ ПРЕМА ПОЛУ И СТАРОСТИ У 2005.  
DEATHS BY SEX AND AGE IN 2005

(наставак-continued)

Старост Age	Укупно Total	Мушки Male	Женски Female
70 - 74	2 625	1 402	1 223
70	494	278	216
71	536	283	253
72	515	287	228
73	546	284	262
74	534	270	264
75 - 79	2 750	1 282	1 468
75	578	311	267
76	641	312	329
77	577	263	314
78	496	213	283
79	458	183	275
80 - 84	1 993	762	1 231
80	467	197	270
81	425	151	274
82	427	174	253
83	345	123	222
84	329	117	212
85 +	1 205	440	765
Непознато Unknown	5	3	2

3.12. УМРЛИ ПРЕМА ПОЛУ, СТАРОСТИ И НАЦИОНАЛНОЈ ПРИПАДНОСТИ У 2005.  
DEATHS BY SEX, AGE AND ETHNICITY IN 2005

Националност	Пол	Укупно <i>Total</i>	<1	1 - 4	5-9	10 - 19	20 - 34	35 - 49	50 - 54	55- 59	60 - 64	65+	Непознато <i>Unknown</i>	<i>Sex</i>	<i>Ethnicity</i>
УКУПНО	свега	14 279	39	18	10	54	219	776	666	863	995	10 634	5	<i>all</i>	<i>TOTAL</i>
	мушки	7 552	20	9	5	45	153	524	450	595	658	5 090	3	<i>male</i>	
	женски	6 727	19	9	5	9	66	252	216	268	337	5 544	2	<i>female</i>	
Бошњаци	мушки	640	2	-	-	2	14	42	26	50	68	436	-	<i>male</i>	<i>Bosniacs</i>
	женски	551	1	1	1	2	4	25	12	21	34	449	1	<i>female</i>	
Хрвати	мушки	157	-	-	-	1	3	9	9	13	18	104	-	<i>male</i>	<i>Croats</i>
	женски	197	-	-	-	-	1	9	4	7	16	160	-	<i>female</i>	
Срби	мушки	6 223	16	8	5	36	116	418	388	486	521	4 228	1	<i>male</i>	<i>Serbs</i>
	женски	5 572	15	8	3	5	58	195	183	218	266	4 620	1	<i>female</i>	
Остали	мушки	74	-	-	-	1	1	9	2	1	9	51	-	<i>male</i>	<i>Others</i>
	женски	48	-	-	-	-	-	-	1	2	-	45	-	<i>female</i>	
Непознато	мушки	458	2	1	-	5	19	46	25	45	42	271	2	<i>male</i>	<i>Unknown</i>
	женски	359	3	-	1	2	3	23	16	20	21	270	-	<i>female</i>	

3.13. УМРЛИ ПРЕМА ПОЛУ, СТАРОСТИ И БРАЧНОМ СТАЊУ У 2005.  
DEATHS BY SEX, AGE AND MARITAL STATUS IN 2005

Старост	Пол	Укупно <i>Total</i>	Неожењен Неудата <i>Single</i>	Ожењен Удата <i>Married</i>	Удовац Удовица <i>Widower Widow</i>	Разведен Разведена <i>Divorced</i>	Непознато <i>Unknown</i>	<i>Sex</i>	<i>Age</i>
УКУПНО	свега	14 279	1 222	6 983	5 381	445	248	<i>all</i>	<i>TOTAL</i>
	мушки	7 552	661	4 863	1 657	245	126	<i>male</i>	
	женски	6 727	561	2 120	3 724	200	122	<i>female</i>	
Одојче	мушки	20	20	-	-	-	-	<i>male</i>	<i>Infant</i>
	женски	19	19	-	-	-	-	<i>female</i>	
1 - 4	мушки	9	9	-	-	-	-	<i>male</i>	<i>1 - 4</i>
	женски	9	9	-	-	-	-	<i>female</i>	
5 - 9	мушки	5	5	-	-	-	-	<i>male</i>	<i>5 - 9</i>
	женски	5	5	-	-	-	-	<i>female</i>	
10 - 14	мушки	14	14	-	-	-	-	<i>male</i>	<i>10 - 14</i>
	женски	3	3	-	-	-	-	<i>female</i>	
15 - 19	мушки	31	31	-	-	-	-	<i>male</i>	<i>15 - 19</i>
	женски	6	6	-	-	-	-	<i>female</i>	
20 - 24	мушки	43	36	4	2	-	1	<i>male</i>	<i>20 - 24</i>
	женски	24	14	9	1	-	-	<i>female</i>	

3.13. УМРЛИ ПРЕМА ПОЛУ, СТАРОСТИ И БРАЧНОМ СТАЊУ У 2005.  
DEATHS BY SEX, AGE AND MARITAL STATUS IN 2005

(наставак-continued)

Старост	Пол	Укупно <i>Total</i>	Неожењен Неудата <i>Single</i>	Ожењен Удата <i>Married</i>	Удовац Удовица <i>Widower Widow</i>	Разведен Разведена <i>Divorced</i>	Непознато <i>Unknown</i>	<i>Sex</i>	<i>Age</i>
25 - 29	мушки	52	35	15	-	1	1	male	25 - 29
	женски	18	9	8	1	-	-	female	
30 - 34	мушки	58	28	26	-	3	1	male	30 - 34
	женски	24	6	11	3	4	-	female	
35 - 39	мушки	79	29	46	1	2	1	male	35 - 39
	женски	51	13	34	1	1	2	female	
40 - 44	мушки	180	58	104	1	11	6	male	40 - 44
	женски	66	7	47	6	3	3	female	
45 - 49	мушки	265	61	176	2	19	7	male	45 - 49
	женски	135	25	88	11	9	2	female	
50 - 54	мушки	450	70	320	14	39	7	male	50 - 54
	женски	216	12	161	32	10	1	female	
55 - 59	мушки	595	58	461	31	31	14	male	55 - 59
	женски	268	36	148	51	18	15	female	
60 - 64	мушки	658	46	511	56	30	15	male	60 - 64
	женски	337	28	189	103	10	7	female	
65 - 69	мушки	1 204	68	896	171	51	18	male	65 - 69
	женски	857	85	410	320	29	13	female	
70 - 74	мушки	1 402	41	973	334	31	23	male	70 - 74
	женски	1 223	83	449	634	36	21	female	
75 - 79	мушки	1 282	25	811	411	17	18	male	75 - 79
	женски	1 468	101	360	935	48	24	female	
80 - 84	мушки	762	19	374	354	9	6	male	80 - 84
	женски	1 231	71	169	952	20	19	female	
85 +	мушки	440	8	145	280	1	6	male	85 +
	женски	765	28	36	674	12	15	female	
Непознато	мушки	3	-	1	-	-	2	male	Unknown
	женски	2	1	1	-	-	-	female	

3.14. УМРЛИ ПРЕМА ПОЛУ, СТАРОСТИ И ШКОЛСКОЈ СПРЕМИ У 2005.  
DEATHS BY SEX, AGE AND EDUCATIONAL ATTAINMENT IN 2005

Старост Age	Пол Sex	Укупно Total	Без школе Without education	1-4 разреда основне школе 1-4 grades of basic school	5-7 разреда основне школе 5-7 grades of basic school	Основна школа Basic school	Средња школа Secondary school	Виша школа Non- university high school	Висока школа University degree	Магистериј Master degree	Докторат Doctorate	Непоз. Unkn.
УКУПНО TOTAL	свега all	14 279	4 370	2 903	526	3 213	2 514	212	132	-	7	402
	мушки male	7 552	1 227	1 474	282	2 043	1 985	169	115	-	6	251
	женски female	6 727	3 143	1 429	244	1 170	529	43	17	-	1	151
<15	мушки male	48	47	-	-	1	-	-	-	-	-	-
	женски female	36	35	-	1	-	-	-	-	-	-	-
15 - 24	мушки male	74	5	4	3	10	45	-	1	-	-	6
	женски female	30	1	1	-	8	17	2	-	-	-	1
25 - 34	мушки male	110	4	1	-	20	71	2	1	-	-	11
	женски female	42	6	2	-	12	19	-	1	-	-	2
35 - 44	мушки male	259	5	8	2	61	162	6	4	-	-	11
	женски female	117	4	5	2	33	60	4	5	-	-	4
45 - 54	мушки male	715	15	28	20	187	399	23	23	-	1	19
	женски female	351	20	37	13	124	134	11	3	-	-	9
55 - 64	мушки male	1 253	58	151	35	407	487	41	34	-	3	37
	женски female	605	102	146	30	193	108	13	2	-	-	11
65 - 74	мушки male	2 606	277	609	133	822	568	62	35	-	2	98
	женски female	2 080	755	631	95	433	117	9	3	-	-	37
75 - 84	мушки male	2 044	565	573	80	496	233	31	16	-	-	50
	женски female	2 699	1 633	528	95	311	63	4	2	-	-	63
85 +	мушки male	440	251	99	9	39	20	4	1	-	-	17
	женски female	765	587	78	8	55	11	-	1	-	1	24
Непознато Unknown	мушки male	3	-	1	-	-	-	-	-	-	-	2
	женски female	2	-	1	-	1	-	-	-	-	-	-



3.15. УМРЛИ ПРЕМА ПОЛУ, СТАРОСТИ И АКТИВНОСТИ У 2005.  
DEATHS BY SEX, AGE AND ACTIVITY IN 2005

Активност Activity	Пол Sex	Укупно Total	<15	15 - 24	25 - 34	35 - 44	45 - 54	55 - 64	65 - 74	75 - 84	85+	Непознато Unknown
УКУПНО TOTAL	свега all	14 279	84	104	152	376	1 066	1 858	4 686	4 743	1 205	5
	мушки male	7 552	48	74	110	259	715	1 253	2 606	2 044	440	3
	женски female	6 727	36	30	42	117	351	605	2 080	2 699	765	2
Активно лице које обавља занимање Active person who performs an occupation	мушки male	1 264	-	11	47	118	354	325	234	163	12	-
	женски female	191	-	7	6	34	87	40	8	9	-	-
Активно лице које не обавља занимање Active person who does not perform an occupation	мушки male	207	-	16	28	46	72	40	3	-	2	-
	женски female	47	-	5	5	10	21	6	-	-	-	-
Лица с личним приходом Persons with their own income	мушки male	5 287	-	8	16	50	216	767	2 206	1 713	311	-
	женски female	3 434	-	-	5	7	62	240	1 057	1 577	485	1
Изддржавана лица Dependents	мушки male	417	48	34	6	11	18	20	60	115	105	-
	женски female	2 888	36	15	20	54	157	288	965	1 082	271	-
Лица која привремено бораве у иностранству Persons who temporarily reside in foreign countries	мушки male	354	-	4	10	30	54	95	98	51	10	2
	женски female	160	-	3	5	11	24	30	48	29	9	1
Непознато Unknown	мушки male	23	-	1	3	4	1	6	5	2	-	1
	женски female	7	-	-	1	1	-	1	2	2	-	-

3.16. УМРЛИ ПРЕМА ПОЛУ, СТАРОСТИ И УЗРОКУ СМРТИ У 2005.  
DEATHS BY SEX, AGE AND CAUSE OF DEATH IN 2005

Узрок смрти	Пол	Укупно Total	<1	1-4	5-9	10-14	15-19	20-24	25-29	30-34	35-39	40-44
УКУПНО	свега	14 279	39	18	10	17	37	67	70	82	130	246
	мушки	7 552	20	9	5	14	31	43	52	58	79	180
	женски	6 727	19	9	5	3	6	24	18	24	51	66
A09 Дијареја и гастроентеритис	мушки	-	-	-	-	-	-	-	-	-	-	-
	женски	1	-	-	-	-	-	-	-	-	-	-
A15-A16 Туберкулоза органа за дисање	мушки	57	-	-	-	-	-	-	-	-	1	2
	женски	40	-	-	-	-	-	-	-	1	1	-
A17-A19 Туберкулоза нервног система	мушки	1	-	-	-	-	-	-	-	-	-	-
	женски	2	-	-	-	-	-	-	-	-	-	-
A33-A35 Тетанус	мушки	-	-	-	-	-	-	-	-	-	-	-
	женски	1	-	-	-	-	-	-	-	-	-	-
A40-A41 Сепса	мушки	6	-	-	-	-	-	-	-	-	-	-
	женски	3	-	-	-	-	-	-	-	-	-	-
B15-B19 Хепатитис виралис	мушки	8	-	-	-	-	-	-	-	-	-	-
	женски	1	-	-	-	-	-	-	-	-	-	-
B20-B24 СИДА	мушки	2	-	-	-	-	-	-	-	1	-	-
	женски	1	-	-	-	-	-	-	-	-	-	-
A21-B99 Друге заразне и паразитарне болести	мушки	4	-	-	-	-	-	-	-	-	-	-
	женски	1	-	-	1	-	-	-	-	-	-	-
C00-C14 Малигни тумор језика, усне дупље и ждријела	мушки	45	-	-	-	-	-	-	-	-	-	1
	женски	17	-	-	-	-	-	-	-	-	1	-
C15 Малигни тумор једњака	мушки	33	-	-	-	-	-	-	-	-	-	-
	женски	10	-	-	-	-	-	-	-	-	-	-
C16 Малигни тумор желуца	мушки	140	-	-	-	-	-	-	-	-	2	2
	женски	65	-	-	-	-	-	1	-	-	-	1
C18-C21 Малигни тумор дебелог цријева, завршног цријева и чмара	мушки	163	-	-	-	-	-	1	-	-	1	-
	женски	138	-	-	-	-	-	-	-	-	-	5

45-49	50-54	55-59	60-64	65-69	70-74	75-79	80-84	85+	Непознато Unknown	Sex	Cause of death
400	666	863	995	2 061	2 625	2 750	1 993	1 205	5	all	TOTAL
265	450	595	658	1 204	1 402	1 282	762	440	3	male	
135	216	268	337	857	1 223	1 468	1 231	765	2	female	
-	-	-	-	-	-	-	-	-	-	male	A09 Diarrhoea and gastroenteritis
-	-	-	-	-	1	-	-	-	-	female	
-	8	4	9	4	12	7	7	3	-	male	A15-A16 Tuberculosis of respiratory organs
1	-	2	2	3	11	10	7	2	-	female	
-	-	-	-	-	1	-	-	-	-	male	A17-A19 Tuberculosis of nervous system
-	-	-	-	-	1	1	-	-	-	female	
-	-	-	-	-	-	-	-	-	-	male	A33-A35 Tetanus
-	-	-	-	-	-	1	-	-	-	female	
1	-	1	-	-	3	1	-	-	-	male	A40-A41 Septicemia
-	-	-	2	-	1	-	-	-	-	female	
2	1	-	1	-	3	1	-	-	-	male	B15-B19 Viral hepatitis
-	-	-	-	1	-	-	-	-	-	female	
-	-	-	-	1	-	-	-	-	-	male	B20-B24 AIDS
-	-	1	-	-	-	-	-	-	-	female	
-	-	-	-	1	2	1	-	-	-	male	A21-B99 Other infectious and parasitic diseases
-	-	-	-	-	-	-	-	-	-	female	
5	5	6	9	3	3	7	4	2	-	male	C00-C14 Malignant neoplasm of tongue, oral cavity and pharynx
1	-	3	1	4	3	2	2	-	-	female	
1	2	5	3	13	7	1	1	-	-	male	C15 Malignant neoplasm of esophagus
2	1	-	-	-	4	3	-	-	-	female	
11	13	10	12	31	22	24	11	2	-	male	C16 Malignant neoplasm of stomach
2	2	5	2	12	17	15	7	1	-	female	
7	9	13	19	29	34	29	18	2	1	male	C18-C21 Malignant neoplasm of colon, rectum and anus
6	4	12	11	31	17	29	16	7	-	female	

3.16. УМРЛИ ПРЕМА ПОЛУ, СТАРОСТИ И УЗРОКУ СМРТИ У 2005.  
DEATHS BY SEX, AGE AND CAUSE OF DEATH IN 2005

Узрок смрти	Пол	Укупно Total	<1	1-4	5-9	10-14	15-19	20-24	25-29	30-34	35-39	40-44
C22												
Малигни тумор јетре и у жучним каналима	мушки	87	-	-	1	-	-	-	-	-	-	2
	женски	61	-	-	-	-	-	-	-	-	-	1
C25												
Малигни тумор гуштераче	мушки	66	-	-	-	-	-	-	-	-	-	1
	женски	53	-	-	-	-	-	-	-	-	-	1
C32												
Малигни тумор гркљана	мушки	66	-	-	-	-	-	-	-	-	-	1
	женски	11	-	-	-	-	-	-	-	-	-	-
C33-C34												
Малигни тумори душника, душнице и плућа	мушки	496	-	-	-	-	-	-	-	-	-	6
	женски	124	-	-	-	-	-	-	-	-	1	1
C43												
Меланом-црни злоћудни тумор коже	мушки	14	-	-	-	-	-	-	-	-	1	3
	женски	7	-	-	-	-	-	-	-	-	1	1
C50												
Малигни тумор дојке	мушки	4	-	-	-	-	-	-	-	-	-	-
	женски	157	-	-	-	-	-	-	-	-	3	7
C53												
Малигни тумор грлића материце	мушки	-	-	-	-	-	-	-	-	-	-	-
	женски	39	-	-	-	-	-	-	1	2	2	4
C54-C55												
Малигни тумори других неозначених дијелова материце	мушки	-	-	-	-	-	-	-	-	-	-	-
	женски	48	-	-	-	-	-	-	-	-	2	-
C56												
Малигни тумор јајника	мушки	-	-	-	-	-	-	-	-	-	-	-
	женски	60	-	-	-	-	-	-	-	-	2	1
C61												
Малигни тумор простате	мушки	88	-	-	-	-	-	-	-	-	-	-
	женски	-	-	-	-	-	-	-	-	-	-	-
C67												
Малигни тумор мокраћне бешике	мушки	81	-	-	-	-	-	-	-	-	1	-
	женски	23	-	-	-	-	-	-	-	-	-	1
C70-C72												
Малигни тумори можданих опни, мозга и др. дијелова центр. нервног система	мушки	61	-	-	-	1	-	-	2	1	1	2
	женски	34	-	1	-	-	-	-	-	3	2	2
C82-C85												
Не-Ходжкин-ов тумор лимфне жлијезде	мушки	16	-	-	-	-	-	-	-	1	1	-
	женски	11	-	-	-	-	-	-	-	1	1	-

(наставак-continued)

45-49	50-54	55-59	60-64	65-69	70-74	75-79	80-84	85+	Непознато Unknown	Sex	Cause of death
2	2	9	15	14	21	13	8	-	-	male	C22 Malignant neoplasm of liver and in the
1	1	4	3	11	17	15	8	-	-	female	bile ducts
2	7	9	5	14	14	5	5	4	-	male	C25 Malignant neoplasm of pancreas
1	-	2	6	10	11	12	8	2	-	female	
3	6	10	8	14	12	8	2	2	-	male	C32 Malignant neoplasm of larynx
1	1	1	-	2	2	2	1	1	-	female	
19	47	62	50	105	98	76	27	6	-	male	C33-C34 Malignant neoplasms of trachea, bronchus
4	11	13	11	18	33	22	10	-	-	female	and lung
1	2	1	2	1	1	-	2	-	-	male	C43 Malignant melanoma of skin
1	1	-	2	-	1	-	-	-	-	female	
-	1	1	1	-	-	-	1	-	-	male	C50 Malignant neoplasm of breast
12	24	16	13	41	20	15	5	1	-	female	
-	-	-	-	-	-	-	-	-	-	male	C53 Malignant neoplasm of cervix uteri
7	4	3	3	5	5	2	1	-	-	female	
-	-	-	-	-	-	-	-	-	-	male	C54-C55 Malignant neoplasms of other unspecified
3	6	4	10	7	4	9	2	1	-	female	parts of uterus
-	-	-	-	-	-	-	-	-	-	male	C56 Malignant neoplasms of ovaries
5	7	7	9	9	10	6	3	1	-	female	
-	1	1	6	18	25	20	13	4	-	male	C61 Malignant neoplasm of prostate
-	-	-	-	-	-	-	-	-	-	female	
-	3	4	6	17	18	17	12	3	-	male	C67 Malignant neoplasm of urinary bladder
1	-	1	2	3	8	4	2	1	-	female	
6	7	8	7	13	6	5	2	-	-	male	C70-C72 Malignant neoplasms of meninges, cerebrum
2	3	4	1	4	5	5	2	-	-	female	and other parts of central nervous system
-	3	-	-	4	4	2	1	-	-	male	C82-C85 Non- Hodgkin's neoplasm of lymphatic
1	1	-	-	2	3	1	1	-	-	female	gland

3.16. УМРЛИ ПРЕМА ПОЛУ, СТАРОСТИ И УЗРОКУ СМРТИ У 2005.  
DEATHS BY SEX, AGE AND CAUSE OF DEATH IN 2005

Узрок смрти	Пол	Укупно Total	<1	1-4	5-9	10-14	15-19	20-24	25-29	30-34	35-39	40-44
C90												
Мултипли мијелом и други злоћудни тумори плазма-ћелија	мушки	7	-	-	-	-	-	-	-	-	-	-
	женски	9	-	-	-	-	-	-	-	-	-	-
C91-C95												
Леукемија лимфоидних ћелија крви	мушки	26	-	-	-	-	2	2	1	-	-	-
	женски	25	-	-	-	1	-	-	-	-	-	-
C17-C97												
Други малигни тумори	мушки	194	-	-	-	-	2	1	-	2	2	6
	женски	176	-	-	1	-	-	1	-	-	1	3
D00-D48												
Друге неоплазме	мушки	9	-	-	-	-	-	-	-	-	-	1
	женски	9	-	-	-	-	-	-	-	-	-	-
D50-D64												
Малокрвност	мушки	-	-	-	-	-	-	-	-	-	-	-
	женски	5	-	-	-	-	-	-	-	-	-	-
D65-D89												
Друге болести крви и крвотворних органа и неки поремећаји имуног система	мушки	5	-	-	-	-	-	-	-	-	-	-
	женски	5	-	-	-	-	-	-	-	-	-	-
E10-E14												
Шећерна болест	мушки	283	-	-	-	-	-	1	-	-	1	4
	женски	431	-	-	-	-	-	1	1	1	1	3
E00-E88												
Други поремећаји жлијезда са унутрашњим лучењем, исхране и метаболизма	мушки	7	-	-	-	-	-	-	1	-	-	-
	женски	16	-	-	-	-	-	-	1	-	-	-
F10-F19												
Ментални поремећаји и поремећаји понашања због употребе дроге	мушки	56	-	-	-	-	-	-	1	2	3	4
	женски	8	-	-	-	-	-	-	-	-	-	-
F00-F99												
Други ментални поремећаји и поремећаји понашања	мушки	9	-	-	-	-	1	-	-	-	-	-
	женски	9	-	-	-	-	-	1	-	-	-	-
G00, G03												
Запаљење можданих опни	мушки	-	-	-	-	-	-	-	-	-	-	-
	женски	1	-	-	-	-	-	-	-	-	-	-
G30												
Алзхајмер-ова болест	мушки	4	-	-	-	-	-	-	-	-	-	-
	женски	7	-	-	-	-	-	-	-	-	1	-
G04-G99												
Друге болести нервног система	мушки	83	-	3	1	1	2	3	3	1	-	2
	женски	77	-	-	-	-	1	-	2	3	2	2

(наставак -continued)

45-49	50-54	55-59	60-64	65-69	70-74	75-79	80-84	85+	Непознато Unknown	Sex	Cause of death
											C90
-	-	3	-	2	2	-	-	-	-	male	Multiple myeloma and other malignant
-	1	2	1	1	3	1	-	-	-	female	neoplasms of plasma cells
											C91-C95
-	1	3	2	3	2	6	3	1	-	male	Leukaemia of lymph cells of blood
-	1	2	4	1	3	5	7	1	-	female	
											C17-C97
8	19	19	23	35	29	30	13	5	-	male	Other malignant neoplasms
5	13	10	14	35	32	31	14	16	-	female	
											D00-D48
-	2	-	1	2	3	-	-	-	-	male	Other neoplasms
-	-	1	1	1	3	1	2	-	-	female	
											D50-D64
-	-	-	-	-	-	-	-	-	-	male	Anemia
1	-	-	-	1	1	2	-	-	-	female	
											D65-D89
-	-	2	-	1	2	-	-	-	-	male	Other diseases of blood and blood-forming
-	-	-	1	1	2	1	-	-	-	female	organs and some disorders of immunity system
											E10-E14
12	14	23	37	59	61	37	26	8	-	male	Diabetes mellitus
1	7	20	27	86	105	91	71	16	-	female	
											E00-E88
1	1	-	-	1	1	2	-	-	-	male	Other disorders of endocrine glands,
1	1	-	2	1	6	4	-	-	-	female	nutritional and metabolic disorders
											F10-F19
5	4	7	7	7	11	2	3	-	-	male	Mental and behavioural disorders caused
-	-	-	1	3	3	1	-	-	-	female	by using drugs
											F00-F99
1	2	-	1	-	1	-	3	-	-	male	Other mental and behavioural disorders
-	-	1	-	-	2	4	1	-	-	female	
											G00, G03
-	-	-	-	-	-	-	-	-	-	male	Meningitis
-	1	-	-	-	-	-	-	-	-	female	
											G30
-	-	-	-	-	4	-	-	-	-	male	Alzheimer's disease
-	-	-	-	-	1	3	1	1	-	female	
											G04-G99
1	4	3	3	11	23	10	9	3	-	male	Other diseases of nervous system
6	4	8	-	10	12	16	6	5	-	female	

3.16. УМРЛИ ПРЕМА ПОЛУ, СТАРОСТИ И УЗРОКУ СМРТИ У 2005.  
DEATHS BY SEX, AGE AND CAUSE OF DEATH IN 2005

Узрок смрти	Пол	Укупно Total	<1	1-4	5-9	10-14	15-19	20-24	25-29	30-34	35-39	40-44
H60-H93												
Болести уха и мастоидног наставка	мушки	1	-	-	-	-	-	-	-	-	-	-
	женски	-	-	-	-	-	-	-	-	-	-	-
I00-I09												
Акутна реуматска грозница и хронична реуматска обољења срца	мушки	4	-	-	-	-	-	-	-	-	-	-
	женски	2	-	-	-	-	-	-	-	-	-	-
I10-I14												
Болести повећаног крвног притиска	мушки	58	-	-	-	-	-	-	-	-	-	-
	женски	83	-	-	-	-	-	-	-	-	-	-
I20-I25												
Ишемичне болести срца	мушки	849	-	-	-	-	-	-	-	2	8	20
	женски	660	-	-	-	-	-	2	-	-	3	2
I26-I51												
Друге болести срца	мушки	1 364	-	1	-	1	3	5	1	2	8	19
	женски	1 616	1	-	-	-	-	3	2	2	1	3
I60-I69												
Цереброваскуларне болести	мушки	1 010	-	-	-	-	-	1	1	1	1	6
	женски	1 268	-	-	-	-	-	-	-	1	2	6
I70												
Артериосклероза	мушки	14	-	-	-	-	-	-	-	-	-	-
	женски	43	-	-	-	-	-	-	-	-	-	-
I71-I99												
Друге болести циркулаторног система	мушки	52	-	-	-	-	-	-	-	1	-	-
	женски	33	-	-	-	-	-	-	-	-	-	-
J12-J18												
Запаљење плућа	мушки	46	-	-	-	-	-	-	-	-	1	-
	женски	37	-	1	-	-	-	-	-	-	-	-
J20-J22												
Друге акутне инфекције доњих дисајних путева	мушки	1	-	-	-	-	-	-	-	-	-	1
	женски	-	-	-	-	-	-	-	-	-	-	-
J40-J47												
Хроничне болести доњих дисајних органа	мушки	133	-	-	-	-	-	-	-	-	-	2
	женски	94	-	-	-	-	-	-	-	-	-	-
J00-J98												
Друге болести дисајних органа	мушки	105	-	-	-	-	1	-	1	-	1	-
	женски	91	-	-	-	-	-	-	-	-	-	-
K25-K27												
Чир желуца и дванаестопалачног цријева	мушки	17	-	-	-	-	-	-	-	-	-	1
	женски	6	-	-	-	-	-	-	-	-	-	-



(наставак -continued)

45-49	50-54	55-59	60-64	65-69	70-74	75-79	80-84	85+	Непознато Unknown	Sex	Cause of death
											<i>H60-H93</i>
-	-	-	-	-	-	-	-	1	-	male	<i>Diseases of the ear and mastoid process</i>
-	-	-	-	-	-	-	-	-	-	female	
											<i>I00-I09</i>
-	-	-	1	1	1	-	1	-	-	male	<i>Acute rheumatic fever and chronic</i>
-	-	-	-	-	1	-	1	-	-	female	<i>rheumatic heart diseases</i>
											<i>I10-I14</i>
-	4	1	4	10	19	10	8	2	-	male	<i>Hypertensive diseases</i>
1	1	2	2	13	15	22	16	11	-	female	
											<i>I20-I25</i>
31	62	79	87	154	157	129	83	37	-	male	<i>Ischemic heart diseases</i>
8	18	23	36	99	118	165	105	80	1	female	
											<i>I26-I51</i>
31	45	71	88	199	271	276	187	156	-	male	<i>Other heart diseases</i>
17	19	33	51	135	236	387	413	313	-	female	
											<i>I60-I69</i>
17	31	50	61	164	226	244	141	66	-	male	<i>Cerebrovascular diseases</i>
7	16	29	55	157	280	330	259	126	-	female	
											<i>I70</i>
1	-	-	1	1	3	3	3	2	-	male	<i>Arteriosclerosis</i>
-	1	-	-	1	5	10	15	11	-	female	
											<i>I71-I99</i>
-	3	1	10	5	11	13	5	3	-	male	<i>Other diseases of circulatory system</i>
2	3	-	1	2	6	10	6	3	-	female	
											<i>J12-J18</i>
-	-	4	1	5	12	8	10	5	-	male	<i>Pneumonia</i>
1	1	-	1	1	9	6	11	6	-	female	
											<i>J40-J47</i>
-	-	-	-	-	-	-	-	-	-	male	<i>Other acute infections of lower</i>
-	-	-	-	-	-	-	-	-	-	female	<i>respiratory tracts</i>
											<i>J40-J47</i>
1	4	3	7	22	34	34	10	16	-	male	<i>Chronic diseases of lower respiratory</i>
1	-	-	4	5	18	24	30	12	-	female	<i>organs</i>
											<i>J00-J98</i>
3	4	12	10	18	15	22	13	5	-	male	<i>Other diseases of respiratory organs</i>
1	-	3	5	13	14	17	24	14	-	female	
											<i>K25-K27</i>
-	2	-	3	1	4	3	3	-	-	male	<i>Ulcus of stomach and duodenum</i>
-	-	-	-	-	2	2	2	-	-	female	

3.16. УМРЛИ ПРЕМА ПОЛУ, СТАРОСТИ И УЗРОКУ СМРТИ У 2005.  
DEATHS BY SEX, AGE AND CAUSE OF DEATH IN 2005

Узрок смрти	Пол	Укупно Total	<1	1-4	5-9	10-14	15-19	20-24	25-29	30-34	35-39	40-44
K70-K76												
Болести јетре	мушки	124	-	-	-	-	-	1	2	-	2	8
	женски	40	-	-	1	-	-	1	-	-	1	-
K00-K92												
Друге болести органа за варење	мушки	83	-	-	-	-	-	1	2	1	-	4
	женски	78	-	-	-	-	-	-	-	1	-	-
M00-M99												
Болести мишићно-коштаног система и везивног ткива	мушки	5	-	-	-	-	-	-	-	-	-	-
	женски	7	-	-	-	-	-	-	-	1	-	1
N00-N15												
Запаљења бубрега, болести гломерула и болести каналића бубрега	мушки	7	-	-	-	-	-	-	-	-	-	-
	женски	13	-	-	-	-	-	-	-	-	-	-
N17-N98												
Друге болести полномокраћног система	мушки	154	-	-	-	-	-	-	-	1	-	-
	женски	84	-	-	-	-	-	-	-	-	-	2
O10-O92												
Друге директне акушерске смртности	мушки	-	-	-	-	-	-	-	-	-	-	-
	женски	1	-	-	-	-	-	1	-	-	-	-
O95-O97												
Друга трудноћа, порођај и бабиње	мушки	-	-	-	-	-	-	-	-	-	-	-
	женски	1	-	-	-	-	-	-	-	-	1	-
P00-P96												
Нека стања настала у перинаталном периоду	мушки	17	17	-	-	-	-	-	-	-	-	-
	женски	9	9	-	-	-	-	-	-	-	-	-
Q00-Q99												
Конгениталне аномалије	мушки	6	1	3	-	-	1	-	-	-	-	-
	женски	8	3	1	2	-	-	1	-	-	1	-
R00-R99												
Симптоми, знакови и недовољно дефинисана стања	мушки	901	1	-	-	2	5	3	10	13	12	42
	женски	708	6	1	-	-	1	2	5	5	11	10
S00-T98												
Повреде, тровања и последице дјеловања спољних фактора	мушки	480	1	2	3	9	14	24	27	29	32	40
	женски	159	-	5	-	2	4	10	6	3	10	9

(наставак -continued)

45-49	50-54	55-59	60-64	65-69	70-74	75-79	80-84	85+	Непознато Unknown	Sex	Cause of death
12	11	17	20	12	18	18	2	1	-	male	K70-K76 Liver diseases
1	5	6	2	4	14	2	2	1	-	female	
3	6	4	7	8	14	19	11	3	-	male	K00-K92 Other diseases of digestive organs
2	3	3	2	9	18	22	8	10	-	female	
1	1	-	-	1	-	-	1	1	-	male	M00-M99 Diseases of musculo - skeletal system and connective tissue
-	1	-	-	1	3	-	-	-	-	female	
-	-	1	-	1	1	2	2	-	-	male	N00-N15 Nephritis, glomerule diseases and kidney tubes diseases
-	1	-	1	3	3	3	1	1	-	female	
4	4	5	13	24	28	43	22	10	-	male	N17-N98 Other diseases of genitourinary system
1	4	4	8	11	17	21	14	2	-	female	
-	-	-	-	-	-	-	-	-	-	male	O10-O92 Other direct obstetric deaths
-	-	-	-	-	-	-	-	-	-	female	
-	-	-	-	-	-	-	-	-	-	male	O95-O97 Other pregnancy, childbirth and the puerperium
-	-	-	-	-	-	-	-	-	-	female	
-	-	-	-	-	-	-	-	-	-	male	P00-P96 Some conditions originating in the perinatal period
-	-	-	-	-	-	-	-	-	-	female	
-	-	1	-	-	-	-	-	-	-	male	Q00-Q99 Congenital anomalies
-	-	-	-	-	-	-	-	-	-	female	
38	60	94	82	132	121	126	78	80	2	male	R00-R99 Symptoms, signs and ill - defined conditions
17	34	35	34	80	93	118	140	115	1	female	
35	49	48	36	43	42	28	11	7	-	male	S00-T98 Injuries, poisoning and consequences of external causes
11	15	8	6	20	24	15	7	4	-	female	

3.17. УМРЛИ ПРЕМА ПОЛУ, ШКОЛСКОЈ СПРЕМИ И УЗРОКУ СМРТИ У 2005.  
DEATHS BY SEX, EDUCATIONAL ATTAINMENT AND CAUSE OF DEATH IN 2005

Узрок смрти	Пол	Укупно <i>Total</i>	Без школе <i>Without education</i>	1-4 разреда основне школе <i>1-4 grades of basic school</i>	5-7 разреда основне школе <i>5-7 grades of basic school</i>	Основна школа <i>Basic school</i>
УКУПНО	свега	14 279	4 370	2 903	526	3 213
	мушки	7 552	1 227	1 474	282	2 043
	женски	6 727	3 143	1 429	244	1 170
A00-B99						
Заразне и паразитарне болести	мушки	78	11	11	1	29
	женски	50	28	11	2	7
C00-D48						
Тумори	мушки	1 596	185	307	51	447
	женски	1 077	303	260	45	248
D50-D89						
Болести крви и крвотворних органа и неки поремећаји имуног система	мушки	5	-	-	-	2
	женски	10	2	1	2	3
E00-E88						
Болести жлијезде са унутрашњим лучењем, исхране и метаболизма	мушки	290	27	45	14	86
	женски	447	174	116	23	89
F00-F99						
Душевни поремећаји и поремећаји понашања	мушки	65	8	13	2	20
	женски	17	9	6	1	1
G00-G99						
Болести нервног система	мушки	87	18	14	3	28
	женски	85	37	12	5	18
H60-H93						
Болести уха и мастоидног наставка	мушки	1	1	-	-	-
	женски	-	-	-	-	-
I00-I99						
Болести крвотока	мушки	3 351	645	758	141	857
	женски	3 704	1 980	788	132	544
J00-J98						
Болести дисајних органа	мушки	285	50	68	15	76
	женски	222	119	45	6	38
K00-K92						
Болести органа за варење	мушки	224	24	43	14	56
	женски	124	54	23	5	26
M00-M99						
Болести мишићно-коштаног система и везивног ткива	мушки	5	-	2	-	3
	женски	7	1	2	-	2
N00-N98						
Болести мокраћно-полног система	мушки	161	25	35	7	55
	женски	97	43	26	3	18

Средња школа <i>Secondary school</i>	Виша школа <i>Non- university high school</i>	Висока школа <i>University degree</i>	Магистериј <i>Master degree</i>	Докторат <i>Doctorate</i>	Непознато <i>Unknown</i>	Sex	Cause of death
2 514	212	132	-	7	402	all	TOTAL
1 985	169	115	-	6	251	male	
529	43	17	-	1	151	female	
							A00-B99
20	-	3	-	-	3	male	Infectious and parasitic diseases
1	1	-	-	-	-	female	
							C00-D48
482	54	22	-	-	48	male	Neoplasms
178	20	4	-	-	19	female	
							D50-D89
1	-	2	-	-	-	male	Diseases of the blood and blood forming organs and
2	-	-	-	-	-	female	certain disorders involving the immune mechanism
							E00-E88
99	5	6	-	-	8	male	Endocrine, nutritional and metabolic diseases
30	1	-	-	-	14	female	
							F00-F99
20	1	-	-	-	1	male	Mental and behavioural disorders
-	-	-	-	-	-	female	
							G00-G99
18	6	-	-	-	-	male	Diseases of the nervous system
8	2	2	-	-	1	female	
							H60-H93
-	-	-	-	-	-	male	Diseases of the ear and mastoid process
-	-	-	-	-	-	female	
							I00-I99
750	76	52	-	5	67	male	Diseases of the circulatory system
178	12	4	-	1	65	female	
							J00-J98
52	5	5	-	1	13	male	Diseases of the respiratory system
11	-	1	-	-	2	female	
							K00-K92
75	7	3	-	-	2	male	Diseases of the digestive system
9	2	1	-	-	4	female	
							M00-M99
-	-	-	-	-	-	male	Diseases of the musculoskeletal system and
2	-	-	-	-	-	female	connective tissue
							N00-N98
29	2	6	-	-	2	male	Diseases of the genitourinary system
5	1	-	-	-	1	female	

3.17. УМРЛИ ПРЕМА ПОЛУ, ШКОЛСКОЈ СПРЕМИ И УЗРОКУ СМРТИ У 2005.  
DEATHS BY SEX, EDUCATIONAL ATTAINMENT AND CAUSE OF DEATH IN 2005

Узрок смрти	Пол	Укупно <i>Total</i>	Без школе <i>Without education</i>	1-4 разреда основне школе <i>1-4 grades of basic school</i>	5-7 разреда основне школе <i>5-7 grades of basic school</i>	Основна школа <i>Basic school</i>
O00-O99						
Трудноћа, порођај и бабиње	мушки	-	-	-	-	-
	женски	2	-	-	-	-
P00-P96						
Нека стања настала у перинаталном периоду	мушки	17	17	-	-	-
	женски	10	10	-	-	-
Q00-Q99						
Урођене аномалије, деформације и хромосомне ненормалности	мушки	6	5	-	-	-
	женски	8	6	-	-	2
R00-R99						
Симптоми, знаци и ненормални клинички и лабара- торијски налази, неклаификовани на другом мјесту	мушки	901	160	136	24	263
	женски	708	331	110	13	149
S00-T98						
Повреде, тровања и посљедице дјеловања спољних фактора	мушки	480	51	42	10	121
	женски	159	46	29	7	25

(наставак-continued)

Средња школа Secondary school	Виша школа Non- university high school	Висока школа University degree	Магистериј Master degree	Докторат Doctorate	Непознато Unknown	Sex	Cause of death
-	-	-	-	-	-	male	O00-O99 Pregnancy, childbirth and the puerperium
2	-	-	-	-	-	female	
-	-	-	-	-	-	male	P00-P96 Certain conditions originating in the perinatal period
-	-	-	-	-	-	female	
-	-	-	-	-	1	male	Q00-Q99 Congenital malformations, deformations and chromosomal abnormalities
-	-	-	-	-	-	female	
215	4	10	-	-	89	male	R00-R99 Symptoms, signs and abnormal clinical and laboratory findings, not elsewhere classified
61	1	2	-	-	41	female	
224	9	6	-	-	17	male	S00-T98 Injuries, poisoning and consequences of external causes
42	3	3	-	-	4	female	

3.18. УМРЛИ ПРЕМА ПОЛУ, АКТИВНОСТИ И УЗРОКУ СМРТИ У 2005.  
DEATHS BY SEX, ACTIVITY AND CAUSE OF DEATH IN 2005

Узрок смрти	Пол	Укупно <i>Total</i>	Активно лице које обавља занимање <i>Active person who performs an occupation</i>	Активно лице које не обавља занимање <i>Active person who does not perform an occupation</i>
УКУПНО	свега	14 279	1 455	254
	мушки	7 552	1 264	207
	женски	6 727	191	47
A00-B99				
Заразне и паразитарне болести	мушки	78	20	3
	женски	50	1	-
C00-D48				
Тумори	мушки	1 596	313	38
	женски	1 077	90	17
D50-D89				
Болести крви и крвотворних органа и неки поремећаји имуног система	мушки	5	2	-
	женски	10	-	-
E00-E88				
Болести жлијезда са унутрашњим лучењем, исхране и метаболизма	мушки	290	33	6
	женски	447	1	2
F00-F99				
Душевни поремећаји и поремећаји понашања	мушки	65	17	2
	женски	17	-	-
G00-G99				
Болести нервног система	мушки	87	8	5
	женски	85	4	2
H60-H93				
Болести уха и мастоидног наставка	мушки	1	-	-
	женски	-	-	-
I00-I99				
Болести крвотока	мушки	3 351	495	54
	женски	3 705	47	10
J00-J98				
Болести дисајних органа	мушки	285	33	8
	женски	222	3	-
K00-K92				
Болести органа за варење	мушки	224	52	7
	женски	124	5	-
M00-M99				
Болести мишићно-коштаног система и везивног ткива	мушки	5	1	-
	женски	7	-	-
N00-N98				
Болести мокраћно-полног система	мушки	161	18	3
	женски	97	2	1



Лица с личним приходом <i>Persons with their own income</i>	Изддржавана лица <i>Dependents</i>	Лица која привремено бораве у иностранству <i>Persons who temporarily reside in foreign countries</i>	Непоз. <i>Unknown</i>	Sex	Cause of death
8 721	3 305	514	30	<i>all</i>	<i>TOTAL</i>
5 287	417	354	23	<i>male</i>	
3 434	2 888	160	7	<i>female</i>	
					<i>A00-B99</i>
51	3	-	1	<i>male</i>	<i>Infectious and parasitic diseases</i>
26	23	-	-	<i>female</i>	
					<i>C00-D48</i>
1 193	48	3	1	<i>male</i>	<i>Neoplasms</i>
518	448	4	-	<i>female</i>	
					<i>D50-D89</i>
3	-	-	-	<i>male</i>	<i>Diseases of the blood and blood forming organs and</i>
6	4	-	-	<i>female</i>	<i>certain disorders involving the immune mechanism</i>
					<i>E00-E88</i>
237	9	4	1	<i>male</i>	<i>Endocrine, nutritional and metabolic diseases</i>
258	186	-	-	<i>female</i>	
					<i>F00-F99</i>
42	2	2	-	<i>male</i>	<i>Mental and behavioural disorders</i>
8	8	1	-	<i>female</i>	
					<i>G00-G99</i>
61	13	-	-	<i>male</i>	<i>Diseases of the nervous system</i>
41	38	-	-	<i>female</i>	
					<i>H60-H93</i>
1	-	-	-	<i>male</i>	<i>Diseases of the ear and mastoid process</i>
-	-	-	-	<i>female</i>	
					<i>I00-I99</i>
2 593	194	14	1	<i>male</i>	<i>Diseases of the circulatory system</i>
2 039	1 599	7	3	<i>female</i>	
					<i>J00-J98</i>
221	20	2	1	<i>male</i>	<i>Diseases of the respiratory system</i>
132	87	-	-	<i>female</i>	
					<i>K00-K92</i>
158	6	1	-	<i>male</i>	<i>Diseases of the digestive system</i>
82	37	-	-	<i>female</i>	
					<i>M00-M99</i>
4	-	-	-	<i>male</i>	<i>Diseases of the musculoskeletal system and</i>
2	5	-	-	<i>female</i>	<i>connective tissue</i>
					<i>N00-N98</i>
133	7	-	-	<i>male</i>	<i>Diseases of the genitourinary system</i>
54	40	-	-	<i>female</i>	

3.18. УМРЛИ ПРЕМА ПОЛУ, АКТИВНОСТИ И УЗРОКУ СМРТИ У 2005.  
DEATHS BY SEX, ACTIVITY AND CAUSE OF DEATH IN 2005

Узрок смрти	Пол	Укупно <i>Total</i>	Активно лице које обавља занимање <i>Active person who performs an occupation</i>	Активно лице које не обавља занимање <i>Active person who does not perform an occupation</i>
O00-O99				
Трудноћа, порођај и бабиње	мушки	-	-	-
	женски	2	-	1
P00-P96				
Нека стања настала у перинаталном периоду	мушки	17	-	-
	женски	9	-	-
Q00-Q99				
Урођене аномалије, деформације и хромосомне ненормалности	мушки	6	-	-
	женски	8	-	-
R00-R99				
Симптоми, знаци и ненормални клинички и лабара- торијски налази, неklasификовани на другом мјесту	мушки	901	102	29
	женски	708	16	8
S00-T98				
Повреде, тровања и посљедице дјеловања спољних фактора	мушки	480	170	52
	женски	159	22	6

(наставак-continued)

Лица с личним приходом <i>Persons with their own income</i>	Издржавана лица <i>Dependents</i>	Лица која привремено бораве у иностранству <i>Persons who temporarily reside in foreign countries</i>	Непоз. <i>Unknown</i>	Sex	Cause of death
-	-	-	-	male	O00-O99 Pregnancy, childbirth and the puerperium
1	-	-	-	female	
-	17	-	-	male	P00-P96 Certain conditions originating in the perinatal period
-	9	-	-	female	
-	6	-	-	male	Q00-Q99 Congenital malformations, deformations and chromosomal abnormalities
-	8	-	-	female	
392	49	316	13	male	R00-R99 Symptoms, signs and abnormal clinical and laboratory findings, not elsewhere classified
220	315	145	4	female	
198	43	12	5	male	S00-T98 Injuries, poisoning and consequences of external causes
47	81	3	-	female	

3.19. УМРЛА ОДОЈЧАД ПРЕМА ПОЛУ, СТАРОСТИ И УЗРОКУ СМРТИ У 2005.  
INFANT DEATHS BY SEX, AGE AND CAUSE OF DEATH IN 2005

Узрок смрти	Пол	Укупно Total	0 - 24 часа 0 - 24 hours	1 - 6 дана 1 - 6 days
УКУПНО	свега	39	17	12
	мушки	20	11	8
	женски	19	6	4
P00-P04				
Плод и новорођенче угрожени факторима мајке	мушки	1	1	-
	женски	-	-	-
P20-P21				
Интраутерина хипоксија и порођајна асфиксија	мушки	6	5	1
	женски	5	3	1
P24-P28				
Друга респираторна стања новорођенчета	мушки	1	-	1
	женски	-	-	-
P50-P61				
Хеморагични и хематолошки поремећаји плода и новорођенчета	мушки	1	-	1
	женски	1	-	1
P29-P96				
Друга стања настала у порођајном периоду	мушки	8	4	4
	женски	4	2	1
Q00-Q07				
Друге урођене малформације нервног система	мушки	-	-	-
	женски	1	-	-
Q20-Q24				
Урођене малформације срца	мушки	1	-	1
	женски	-	-	-
Q90-Q99				
Даунов синдром и друге хромосомне ненормалности	мушки	-	-	-
	женски	1	-	-
Q10-Q18, Q30-Q89				
Друге урођене малформације	мушки	-	-	-
	женски	1	1	-
R95				
Синдром изненадне смрти новорођенчета	мушки	1	-	-
	женски	6	-	1
S00-T98				
Повреде, тровања и последице дјеловања спољних фактора	мушки	1	1	-
	женски	-	-	-

7 - 29 дана 7 - 29 days	1-3 мјесеца 1-3 months	4 - 7 мјесеци 4 - 7 months	8 - 11 мјесеци 8 - 11 months	Sex	Cause of death
5	2	1	2	all	TOTAL
1	-	-	-	male	
4	2	1	2	female	
					P00-P04
-	-	-	-	male	Foetus and newborn affected by maternal factors
-	-	-	-	female	
					P20-P21
-	-	-	-	male	Intrauterine hypoxia and parturient asphyxia
1	-	-	-	female	
					P24-P28
-	-	-	-	male	Other respiratory conditions of the newborn
-	-	-	-	female	
					P50-P61
-	-	-	-	male	Hemorrhagic and haematological disorders of fetus
-	-	-	-	female	and newborn
					P29-P96
-	-	-	-	male	Other conditions originating in perinatal period
1	-	-	-	female	
					Q00-Q07
-	-	-	-	male	Other congenital malformations of nervous system
-	-	-	1	female	
					Q20-Q24
-	-	-	-	male	Congenital heart malformations
-	-	-	-	female	
					Q90-Q99
-	-	-	-	male	Down's syndrome and other chromosomal
1	-	-	-	female	abnormalities
-	-	-	-	male	Q10-Q18, Q30-Q89
-	-	-	-	female	Other congenital malformations
					R95
1	-	-	-	male	Sudden death syndrome of the newborn
1	2	1	1	female	
					S00-T98
-	-	-	-	male	Injuries, poisoning and consequences of external
-	-	-	-	female	causes

3.20. УМРЛА ОДОЈЧАД ПРЕМА ПОЛУ, СТАРОСТИ И СТАРОСТИ МАЈКЕ У 2005.  
INFANT DEATHS BY SEX, AGE AND MOTHER'S AGE IN 2005

Старост одојчета	Пол	Укупно <i>Total</i>	< 15	15 - 19	20 - 24	25 - 29	30 - 34	35 - 39	40 - 44	45 - 49	50 +	Непознато <i>Unknown</i>	Sex	Infant's age
УКУПНО	свега	39	-	2	12	9	4	4	1	-	-	7	<i>all</i>	<i>TOTAL</i>
	мушки	20	-	1	7	5	2	4	-	-	-	1	<i>male</i>	
	женски	19	-	1	5	4	2	-	1	-	-	6	<i>female</i>	
0 - 24 часа	мушки	11	-	1	4	2	1	3	-	-	-	-	<i>male</i>	<i>0 - 24 hours</i>
	женски	6	-	-	1	2	1	-	1	-	-	1	<i>female</i>	
1 дан	мушки	3	-	-	1	1	1	-	-	-	-	-	<i>male</i>	<i>1 day</i>
	женски	3	-	-	1	1	-	-	-	-	-	1	<i>female</i>	
2 дана	мушки	-	-	-	-	-	-	-	-	-	-	-	<i>male</i>	<i>2 days</i>
	женски	-	-	-	-	-	-	-	-	-	-	-	<i>female</i>	
3 дана	мушки	1	-	-	-	1	-	-	-	-	-	-	<i>male</i>	<i>3 days</i>
	женски	-	-	-	-	-	-	-	-	-	-	-	<i>female</i>	
4 дана	мушки	1	-	-	-	-	-	1	-	-	-	-	<i>male</i>	<i>4 days</i>
	женски	1	-	-	-	-	-	-	-	-	-	1	<i>female</i>	
5 дана	мушки	3	-	-	2	-	-	-	-	-	-	1	<i>male</i>	<i>5 days</i>
	женски	-	-	-	-	-	-	-	-	-	-	-	<i>female</i>	
6 дана	мушки	-	-	-	-	-	-	-	-	-	-	-	<i>male</i>	<i>6 days</i>
	женски	-	-	-	-	-	-	-	-	-	-	-	<i>female</i>	
7 - 13 дана	мушки	-	-	-	-	-	-	-	-	-	-	-	<i>male</i>	<i>7 - 13 days</i>
	женски	3	-	-	-	1	-	-	-	-	-	2	<i>female</i>	
14 - 20 дана	мушки	-	-	-	-	-	-	-	-	-	-	-	<i>male</i>	<i>14 - 20 days</i>
	женски	-	-	-	-	-	-	-	-	-	-	-	<i>female</i>	
21 - 27 дана	мушки	1	-	-	-	1	-	-	-	-	-	-	<i>male</i>	<i>21 - 27 days</i>
	женски	-	-	-	-	-	-	-	-	-	-	-	<i>female</i>	
28 - 29 дана	мушки	-	-	-	-	-	-	-	-	-	-	-	<i>male</i>	<i>28 - 29 days</i>
	женски	1	-	-	1	-	-	-	-	-	-	-	<i>female</i>	
1 мјесец	мушки	-	-	-	-	-	-	-	-	-	-	-	<i>male</i>	<i>1 month</i>
	женски	2	-	1	-	-	-	-	-	-	-	1	<i>female</i>	
2 мјесеца	мушки	-	-	-	-	-	-	-	-	-	-	-	<i>male</i>	<i>2 months</i>
	женски	-	-	-	-	-	-	-	-	-	-	-	<i>female</i>	

3.20. УМРЛА ОДОЈЧАД ПРЕМА ПОЛУ, СТАРОСТИ И СТАРОСТИ МАЈКЕ У 2005.  
INFANT DEATHS BY SEX, AGE AND MOTHER'S AGE IN 2005

(наставак -continued)

Старост одојчета	Пол	Укупно Total	< 15	15 - 19	20 - 24	25 - 29	30 - 34	35 - 39	40 - 44	45 - 49	50 +	Непознато Unknown	Sex	Infant's age
3 мјесеца	мушки	-	-	-	-	-	-	-	-	-	-	-	male	3
	женски	-	-	-	-	-	-	-	-	-	-	-	female	months
4 мјесеца	мушки	-	-	-	-	-	-	-	-	-	-	-	male	4
	женски	-	-	-	-	-	-	-	-	-	-	-	female	months
5 мјесеци	мушки	-	-	-	-	-	-	-	-	-	-	-	male	5
	женски	-	-	-	-	-	-	-	-	-	-	-	female	months
6 мјесеци	мушки	-	-	-	-	-	-	-	-	-	-	-	male	6
	женски	-	-	-	-	-	-	-	-	-	-	-	female	months
7 мјесеци	мушки	-	-	-	-	-	-	-	-	-	-	-	male	7
	женски	1	-	-	1	-	-	-	-	-	-	-	female	months
8 мјесеци	мушки	-	-	-	-	-	-	-	-	-	-	-	male	8
	женски	1	-	-	1	-	-	-	-	-	-	-	female	months
9 мјесеци	мушки	-	-	-	-	-	-	-	-	-	-	-	male	9
	женски	-	-	-	-	-	-	-	-	-	-	-	female	months
10 мјесеци	мушки	-	-	-	-	-	-	-	-	-	-	-	male	10
	женски	-	-	-	-	-	-	-	-	-	-	-	female	months
11 мјесеци	мушки	-	-	-	-	-	-	-	-	-	-	-	male	11
	женски	1	-	-	-	-	1	-	-	-	-	-	female	months

3.21. НАСИЛНЕ СМРТИ ПРЕМА ПОЛУ И СТАРОСТИ У 2005.  
VIOLENT DEATHS BY SEX AND AGE IN 2005

Старост	Пол	Укупно <i>Total</i>	Несрећни случај <i>Accident</i>	Самоубиство <i>Suicide</i>	Убиство <i>Homicide</i>	Остало <i>Other</i>	<i>Sex</i>	<i>Age</i>
УКУПНО	свега	639	325	274	40	-	<i>all</i>	<i>TOTAL</i>
	мушки	480	259	194	27	-	<i>male</i>	
	женски	159	66	80	13	-	<i>female</i>	
Одојче	мушки	1	-	-	1	-	<i>male</i>	<i>Infant</i>
	женски	-	-	-	-	-	<i>female</i>	
1 - 4	мушки	2	2	-	-	-	<i>male</i>	<i>1 - 4</i>
	женски	5	5	-	-	-	<i>female</i>	
5 - 9	мушки	3	3	-	-	-	<i>male</i>	<i>5 - 9</i>
	женски	-	-	-	-	-	<i>female</i>	
10 - 14	мушки	9	9	-	-	-	<i>male</i>	<i>10 - 14</i>
	женски	2	2	-	-	-	<i>female</i>	
15 - 19	мушки	14	11	2	1	-	<i>male</i>	<i>15 - 19</i>
	женски	4	4	-	-	-	<i>female</i>	
20 - 24	мушки	24	18	4	2	-	<i>male</i>	<i>20 - 24</i>
	женски	10	4	4	2	-	<i>female</i>	
25 - 29	мушки	27	15	11	1	-	<i>male</i>	<i>25 - 29</i>
	женски	6	4	1	1	-	<i>female</i>	
30 - 34	мушки	29	17	9	3	-	<i>male</i>	<i>30 - 34</i>
	женски	3	-	2	1	-	<i>female</i>	
35 - 39	мушки	32	21	9	2	-	<i>male</i>	<i>35 - 39</i>
	женски	10	4	6	-	-	<i>female</i>	
40 - 44	мушки	40	23	14	3	-	<i>male</i>	<i>40 - 44</i>
	женски	9	3	4	2	-	<i>female</i>	
45 - 49	мушки	35	22	10	3	-	<i>male</i>	<i>45 - 49</i>
	женски	11	3	7	1	-	<i>female</i>	
50 - 54	мушки	49	18	27	4	-	<i>male</i>	<i>50 - 54</i>
	женски	15	4	10	1	-	<i>female</i>	
55 - 59	мушки	48	29	19	-	-	<i>male</i>	<i>55 - 59</i>
	женски	8	6	2	-	-	<i>female</i>	



3.21. НАСИЛНЕ СМРТИ ПРЕМА ПОЛУ И СТАРОСТИ У 2005.  
VIOLENT DEATHS BY SEX AND AGE IN 2005

(наставак -continued)

Старост	Пол	Укупно <i>Total</i>	Несрећни случај <i>Accident</i>	Самоубиство <i>Suicide</i>	Убиство <i>Homicide</i>	Остало <i>Other</i>	<i>Sex</i>	<i>Age</i>
60 - 64	мушки	36	23	13	-	-	male	60 - 64
	женски	6	2	4	-	-	female	
65 - 69	мушки	43	16	25	2	-	male	65 - 69
	женски	20	8	10	2	-	female	
70 - 74	мушки	42	15	24	3	-	male	70 - 74
	женски	24	7	15	2	-	female	
75 - 79	мушки	28	11	16	1	-	male	75 - 79
	женски	15	5	9	1	-	female	
80 - 84	мушки	11	4	7	-	-	male	80 - 84
	женски	7	3	4	-	-	female	
85 +	мушки	7	2	4	1	-	male	85 +
	женски	4	2	2	-	-	female	
Непознато	мушки	-	-	-	-	-	male	Unknown
	женски	-	-	-	-	-	female	

3.22. УМРЛИ УСЉЕД НЕСРЕЋНОГ СЛУЧАЈА ПРЕМА ПОЛУ, СТАРОСТИ И СПОЉНОМ УЗРОКУ СМРТИ У 2005.  
ACCIDENTAL DEATHS BY SEX, AGE AND EXTERNAL CAUSE OF DEATH IN 2005

Узрок смрти	Пол	Укупно Total	0 - 4	5 - 14	15 - 24	25 - 34
УКУПНО	свега	325	7	14	37	36
	мушки	259	2	12	29	32
	женски	66	5	2	8	4
V00-V99						
Повреде у саобраћају	мушки	40	-	2	11	6
	женски	9	-	-	4	1
W00-W19						
Падови	мушки	5	-	-	-	1
	женски	2	-	-	-	-
W20-W49						
Излагање неживим механичким силама	мушки	18	-	-	-	5
	женски	1	-	-	-	-
W65-W74						
Дављење и потапање	мушки	12	1	3	1	-
	женски	3	-	-	-	-
W75-W84						
Друге сметње дисања	мушки	2	-	-	-	-
	женски	1	1	-	-	-
W85-W99						
Електрична струја, зрачења и превисока температура	мушки	16	-	-	2	4
	женски	1	-	-	-	-
X00-X09						
Дим, ватра, пламен	мушки	5	-	1	-	1
	женски	10	4	-	-	1
X20-X29						
Контакт са отровним биљкама и животињама	мушки	1	-	-	-	-
	женски	-	-	-	-	-
X30-X39						
Излагање природним силама	мушки	13	-	-	-	-
	женски	1	-	-	-	-
X40-X49						
Случајна тровања отровним супстанцама	мушки	6	-	-	3	-
	женски	1	-	-	-	-
X50-X59, Y10-Y34						
Остало	мушки	141	1	6	12	15
	женски	37	-	2	4	2

35 - 44	45 - 54	55 - 64	65 +	Непознато Unknown	Sex	Cause of death
51	47	60	73	-	<i>all</i>	<i>TOTAL</i>
44	40	52	48	-	<i>male</i>	
7	7	8	25	-	<i>female</i>	
						<i>V00-V99</i>
3	7	7	4	-	<i>male</i>	<i>Injuries in traffic</i>
-	2	1	1	-	<i>female</i>	
						<i>W00-W19</i>
1	2	-	1	-	<i>male</i>	<i>Falls</i>
-	-	-	2	-	<i>female</i>	
						<i>W20-W49</i>
4	6	2	1	-	<i>male</i>	<i>Exposure to inanimate mechanical forces</i>
-	-	-	1	-	<i>female</i>	
						<i>W65-W74</i>
2	1	1	3	-	<i>male</i>	<i>Strangulation and drowning</i>
-	1	1	1	-	<i>female</i>	
						<i>W75-W84</i>
-	1	-	1	-	<i>male</i>	<i>Other respiratory obstructions</i>
-	-	-	-	-	<i>female</i>	
						<i>W85-W99</i>
5	1	4	-	-	<i>male</i>	<i>Electrical power, radiation and high temperature</i>
-	-	-	1	-	<i>female</i>	
						<i>X00-X09</i>
-	-	1	2	-	<i>male</i>	<i>Smoke, fire, flame</i>
1	-	2	2	-	<i>female</i>	
						<i>X20-X29</i>
-	-	1	-	-	<i>male</i>	<i>Contact with poisoned herbs and animals</i>
-	-	-	-	-	<i>female</i>	
						<i>X30-X39</i>
3	5	2	3	-	<i>male</i>	<i>Exposure to forces of nature</i>
-	-	-	1	-	<i>female</i>	
						<i>X40-X49</i>
1	1	-	1	-	<i>male</i>	<i>Accidental poisonings by toxic substances</i>
-	-	-	1	-	<i>female</i>	
						<i>X50-X59, Y10-Y34</i>
25	16	34	32	-	<i>male</i>	<i>Other</i>
6	4	4	15	-	<i>female</i>	

3.23. УМРЛИ УСЉЕД САМОУБИСТВА ПРЕМА ПОЛУ, СТАРОСТИ И СПОЉНОМ УЗРОКУ СМРТИ У 2005.  
SUICIDE DEATHS BY SEX, AGE AND EXTERNAL CAUSE OF DEATH IN 2005

Узрок смрти	Пол	Укупно Total	0 - 4	5 - 14	15 - 24	25 - 34
УКУПНО	свега	274	-	-	10	23
	мушки	194	-	-	6	20
	женски	80	-	-	4	3
X60-X65, X68-X69						
Тровање чврстим и течним супстанцама	мушки	5	-	-	-	1
	женски	22	-	-	1	-
X70						
Вјешање, давлeње и гушење	мушки	62	-	-	-	6
	женски	21	-	-	1	-
X71						
Дављење и потапање	мушки	11	-	-	2	1
	женски	7	-	-	-	-
X72-X75						
Ватрено оружје и експлозив	мушки	57	-	-	1	7
	женски	9	-	-	-	2
X76						
Дим, ватра, пламен	мушки	1	-	-	-	-
	женски	-	-	-	-	-
X78-X79						
Оштри и тупи предмет	мушки	3	-	-	-	-
	женски	-	-	-	-	-
X80						
Скок са висине	мушки	1	-	-	-	-
	женски	-	-	-	-	-
X81						
Скакање или лијегање испред предмета који је у покрету	мушки	-	-	-	-	-
	женски	1	-	-	-	1
X83-X84						
Друга и неозначена средства	мушки	54	-	-	3	5
	женски	20	-	-	2	-

35 - 44	45 - 54	55 - 64	65 +	Непознато Unknown	Sex	Cause of death
33	55	37	116	-	all	TOTAL
23	38	31	76	-	male	
10	17	6	40	-	female	
						X60-X65, X68-X69
2	-	2	-	-	male	Poisoning by solid and liquid substances
1	7	1	12	-	female	
						X70
5	13	11	27	-	male	Hanging, strangulation and suffocation
2	2	2	14	-	female	
						X71
-	1	3	4	-	male	Strangulation and drowning
1	2	1	3	-	female	
						X72-X75
8	13	7	21	-	male	Firearms and explosive
5	-	1	1	-	female	
						X76
-	1	-	-	-	male	Smoke, fire, flame
-	-	-	-	-	female	
						X78-X79
-	1	-	2	-	male	Sharp and blunt object
-	-	-	-	-	female	
						X80
-	-	-	1	-	male	Jump from a height
-	-	-	-	-	female	
						X81
-	-	-	-	-	male	Jumping or lying in front of the moving object
-	-	-	-	-	female	
						X83-X84
8	9	8	21	-	male	Other and unspecified means
1	6	1	10	-	female	

3.24. УМРЛИ УСЉЕД УБИСТВА ПРЕМА ПОЛУ, СТАРОСТИ И СПОЉНОМ УЗРОКУ СМРТИ У 2005.  
HOMICIDE DEATHS BY SEX, AGE AND EXTERNAL CAUSE OF DEATH IN 2005

Узрок смрти	Пол	Укупно <i>Total</i>	0 - 4	5 - 14	15 - 24	25 - 34
УКУПНО	свега	40	1	-	5	6
	мушки	27	1	-	3	4
	женски	13	-	-	2	2
X91						
Вјешање, давлeње и гушење	мушки	-	-	-	-	-
	женски	2	-	-	-	1
X93-X96						
Ватрено оружје и експлозив	мушки	16	-	-	1	2
	женски	6	-	-	1	1
Y00						
Тупим предметом	мушки	-	-	-	-	-
	женски	1	-	-	-	-
Y06						
Занемаривање и напуштање	мушки	1	-	-	-	-
	женски	-	-	-	-	-
Y09						
Други лоши и неозначени поступци	мушки	10	1	-	2	2
	женски	4	-	-	1	-

35 - 44	45 - 54	55 - 64	65 +	Непознато Unknown	Sex	Cause of death
7	9	-	12	-	<i>all</i>	<i>TOTAL</i>
5	7	-	7	-	<i>male</i>	
2	2	-	5	-	<i>female</i>	
						<i>X91</i>
-	-	-	-	-	<i>male</i>	<i>Hanging, strangulation and suffocation</i>
-	-	-	1	-	<i>female</i>	
						<i>X93-X96</i>
3	6	-	4	-	<i>male</i>	<i>Firearms and explosive</i>
1	-	-	3	-	<i>female</i>	
						<i>Y00</i>
-	-	-	-	-	<i>male</i>	<i>Blunt object</i>
-	1	-	-	-	<i>female</i>	
						<i>Y06</i>
1	-	-	-	-	<i>male</i>	<i>Neglection and abandoning</i>
-	-	-	-	-	<i>female</i>	
						<i>Y09</i>
1	1	-	3	-	<i>male</i>	<i>Other adverse and unspecified actions</i>
1	1	-	1	-	<i>female</i>	

## ЗАКЉУЧЕНИ БРАКОВИ MARRIAGES

### 3.25. ЗАКЉУЧЕНИ БРАКОВИ ПРЕМА СТАРОСТИ МЛАДОЖЕЊЕ И НЕВЈЕСТЕ У 2005. MARRIAGES BY AGE OF GROOM AND BRIDE IN 2005

Старост младожење Groom's age	Укупно Total	Старост неvjесте Bride's age																непоз. unknown
		<15	15-19	20-24	25-29	30-34	35-39	40-44	45-49	50-54	55-59	60-64	65-69	70-74	75-79	80-84	85+	
УКУПНО TOTAL	7 409	-	940	2 855	1 849	769	360	246	146	123	58	34	18	8	2	1	-	-
< 15	-	-	-	-	-	-	-	-	-	-	-	-	-	-	-	-	-	-
15 - 19	94	-	54	35	4	1	-	-	-	-	-	-	-	-	-	-	-	-
20 - 24	1 701	-	514	1 010	155	14	5	-	-	3	-	-	-	-	-	-	-	-
25 - 29	2 602	-	289	1 293	878	111	19	8	2	1	-	1	-	-	-	-	-	-
30 - 34	1 341	-	64	402	545	263	50	15	1	-	-	1	-	-	-	-	-	-
35 - 39	663	-	15	83	190	216	109	31	14	4	-	1	-	-	-	-	-	-
40 - 44	383	-	3	21	55	114	91	73	15	7	2	1	-	1	-	-	-	-
45 - 49	230	-	1	7	12	36	53	61	43	13	3	1	-	-	-	-	-	-
50 - 54	132	-	-	1	6	10	21	28	34	26	4	2	-	-	-	-	-	-
55 - 59	96	-	-	-	4	3	7	19	17	30	12	4	-	-	-	-	-	-
60 - 64	50	-	-	1	-	1	2	5	8	14	10	6	2	-	1	-	-	-
65 - 69	62	-	-	-	-	-	1	4	9	15	15	9	8	1	-	-	-	-
70 - 74	37	-	-	2	-	-	-	2	3	8	8	4	4	5	1	-	-	-
75 - 79	12	-	-	-	-	-	1	-	-	1	4	2	2	1	-	1	-	-
80 - 84	2	-	-	-	-	-	-	-	-	-	-	1	1	-	-	-	-	-
85 +	4	-	-	-	-	-	1	-	-	1	-	1	1	-	-	-	-	-
Непознато Unknown	-	-	-	-	-	-	-	-	-	-	-	-	-	-	-	-	-	-



3.26. ЗАКЉУЧЕНИ БРАКОВИ ПРЕМА СТАРОСТИ, РАНИЈЕМ БРАЧНОМ СТАЊУ И РЕДУ БРАКА МЛАДОЖЕЊЕ У 2005.  
MARRIAGES BY AGE, PREVIOUS MARITAL STATUS AND ORDER OF MARRIAGE OF GROOM IN 2005

Старост младожење	Раније брачно стање	Укупно <i>Total</i>	Први <i>First</i>	Други <i>Second</i>	Трећи и више <i>Third and more</i>	Непознато <i>Unknown</i>	<i>Previous marital status</i>	<i>Groom's age</i>
УКУПНО	свега	7 409	6 531	755	71	52	<i>all</i>	<i>TOTAL</i>
	неожењен	6 531	6 531	-	-	-	<i>single</i>	
	удовац	125	-	114	11	-	<i>widower</i>	
	разведен	604	-	555	49	-	<i>divorced</i>	
	непознато	149	-	86	11	52	<i>unknown</i>	
< 15	неожењен	-	-	-	-	-	<i>single</i>	< 15
	удовац	-	-	-	-	-	<i>widower</i>	
	разведен	-	-	-	-	-	<i>divorced</i>	
	непознато	-	-	-	-	-	<i>unknown</i>	
15 - 19	неожењен	94	94	-	-	-	<i>single</i>	15 - 19
	удовац	-	-	-	-	-	<i>widower</i>	
	разведен	-	-	-	-	-	<i>divorced</i>	
	непознато	-	-	-	-	-	<i>unknown</i>	
20 - 24	неожењен	1 675	1 675	-	-	-	<i>single</i>	20 - 24
	удовац	2	-	2	-	-	<i>widower</i>	
	разведен	14	-	14	-	-	<i>divorced</i>	
	непознато	10	-	-	-	10	<i>unknown</i>	
25 - 29	неожењен	2 538	2 538	-	-	-	<i>single</i>	25 - 29
	удовац	1	-	1	-	-	<i>widower</i>	
	разведен	52	-	50	2	-	<i>divorced</i>	
	непознато	11	-	-	-	11	<i>unknown</i>	
30 - 34	неожењен	1 238	1 238	-	-	-	<i>single</i>	30 - 34
	удовац	-	-	-	-	-	<i>widower</i>	
	разведен	97	-	93	4	-	<i>divorced</i>	
	непознато	6	-	-	-	6	<i>unknown</i>	
35 - 39	неожењен	527	527	-	-	-	<i>single</i>	35 - 39
	удовац	4	-	4	-	-	<i>widower</i>	
	разведен	127	-	112	15	-	<i>divorced</i>	
	непознато	5	-	-	-	5	<i>unknown</i>	
40 - 44	неожењен	240	240	-	-	-	<i>single</i>	40 - 44
	удовац	8	-	8	-	-	<i>widower</i>	
	разведен	127	-	119	8	-	<i>divorced</i>	
	непознато	8	-	-	-	8	<i>unknown</i>	
45 - 49	неожењен	120	120	-	-	-	<i>single</i>	45 - 49
	удовац	8	-	6	2	-	<i>widower</i>	
	разведен	-	-	-	-	-	<i>divorced</i>	
	непознато	102	-	86	11	5	<i>unknown</i>	

3.26. ЗАКЉУЧЕНИ БРАКОВИ ПРЕМА СТАРОСТИ, РАНИЈЕМ БРАЧНОМ СТАЊУ И РЕДУ БРАКА МЛАДОЖЕЊЕ У 2005.  
MARRIAGES BY AGE, PREVIOUS MARITAL STATUS AND ORDER OF MARRIAGE OF GROOM IN 2005

(наставак-continued)

Старост младожење	Раније брачно стање	Укупно <i>Total</i>	Први <i>First</i>	Други <i>Second</i>	Трећи и више <i>Third and more</i>	Непознато <i>Unknown</i>	<i>Previous marital status</i>	<i>Groom's age</i>
50 - 54	неожењен	45	45	-	-	-	single	50 - 54
	удовац	8	-	7	1	-	widower	
	разведен	77	-	70	7	-	divorced	
	непознато	2	-	-	-	2	unknown	
55 - 59	неожењен	27	27	-	-	-	single	55 - 59
	удовац	15	-	15	-	-	widower	
	разведен	53	-	50	3	-	divorced	
	непознато	1	-	-	-	1	unknown	
60 - 64	неожењен	9	9	-	-	-	single	60 - 64
	удовац	13	-	13	-	-	widower	
	разведен	28	-	24	4	-	divorced	
	непознато	-	-	-	-	-	unknown	
65 - 69	неожењен	10	10	-	-	-	single	65 - 69
	удовац	32	-	29	3	-	widower	
	разведен	18	-	15	3	-	divorced	
	непознато	2	-	-	-	2	unknown	
70 - 74	неожењен	5	5	-	-	-	single	70 - 74
	удовац	22	-	18	4	-	widower	
	разведен	8	-	6	2	-	divorced	
	непознато	2	-	-	-	2	unknown	
75 - 79	неожењен	2	2	-	-	-	single	75 - 79
	удовац	9	-	8	1	-	widower	
	разведен	1	-	-	1	-	divorced	
	непознато	-	-	-	-	-	unknown	
80 - 84	неожењен	1	1	-	-	-	single	80 - 84
	удовац	1	-	1	-	-	widower	
	разведен	-	-	-	-	-	divorced	
	непознато	-	-	-	-	-	unknown	
85 +	неожењен	-	-	-	-	-	single	85 +
	удовац	2	-	2	-	-	widower	
	разведен	2	-	2	-	-	divorced	
	непознато	-	-	-	-	-	unknown	
Непознато	неожењен	-	-	-	-	-	single	Unknown
	удовац	-	-	-	-	-	widower	
	разведен	-	-	-	-	-	divorced	
	непознато	-	-	-	-	-	unknown	

3.27. ЗАКЉУЧЕНИ БРАКОВИ ПРЕМА СТАРОСТИ, РАНИЈЕМ БРАЧНОМ СТАЊУ И РЕДУ БРАКА НЕВЈЕСТЕ У 2005.  
MARRIAGES BY AGE, PREVIOUS MARITAL STATUS AND ORDER OF MARRIAGE OF BRIDE IN 2005

Старост невјесте	Раније брачно стање	Укупно <i>Total</i>	Први <i>First</i>	Други <i>Second</i>	Трећи и више <i>Third and more</i>	Непознато <i>Unknown</i>	<i>Previous marital status</i>	<i>Bride's age</i>
УКУПНО	свега	7 409	6 633	688	42	46	<i>all</i>	<i>TOTAL</i>
	неудата	6 633	6 633	-	-	-	<i>single</i>	
	удовица	106	-	100	6	-	<i>widow</i>	
	разведена	630	-	588	36	6	<i>divorced</i>	
	непознато	40	-	-	-	40	<i>unknown</i>	
< 15	неудата	-	-	-	-	-	<i>single</i>	< 15
	удовица	-	-	-	-	-	<i>widow</i>	
	разведена	-	-	-	-	-	<i>divorced</i>	
	непознато	-	-	-	-	-	<i>unknown</i>	
15 - 19	неудата	94	94	-	-	-	<i>single</i>	15 - 19
	удовица	-	-	-	-	-	<i>widow</i>	
	разведена	-	-	-	-	-	<i>divorced</i>	
	непознато	-	-	-	-	-	<i>unknown</i>	
20 - 24	неудата	1 681	1 681	-	-	-	<i>single</i>	20 - 24
	удовица	1	-	1	-	-	<i>widow</i>	
	разведена	13	-	13	-	-	<i>divorced</i>	
	непознато	6	-	-	-	6	<i>unknown</i>	
25 - 29	неудата	2 536	2 536	-	-	-	<i>single</i>	25 - 29
	удовица	1	-	1	-	-	<i>widow</i>	
	разведена	58	-	56	2	-	<i>divorced</i>	
	непознато	7	-	-	-	7	<i>unknown</i>	
30 - 34	неудата	1 255	1 255	-	-	-	<i>single</i>	30 - 34
	удовица	9	-	9	-	-	<i>widow</i>	
	разведена	70	-	67	3	-	<i>divorced</i>	
	непознато	7	-	-	-	7	<i>unknown</i>	
35 - 39	неудата	535	535	-	-	-	<i>single</i>	35 - 39
	удовица	10	-	10	-	-	<i>widow</i>	
	разведена	113	-	108	5	-	<i>divorced</i>	
	непознато	5	-	-	-	5	<i>unknown</i>	
40 - 44	неудата	260	260	-	-	-	<i>single</i>	40 - 44
	удовица	15	-	14	1	-	<i>widow</i>	
	разведена	101	-	92	9	-	<i>divorced</i>	
	непознато	7	-	-	-	7	<i>unknown</i>	
45 - 49	неудата	129	129	-	-	-	<i>single</i>	45 - 49
	удовица	11	-	11	-	-	<i>widow</i>	
	разведена	90	-	81	4	5	<i>divorced</i>	
	непознато	-	-	-	-	-	<i>unknown</i>	

3.27. ЗАКЉУЧЕНИ БРАКОВИ ПРЕМА СТАРОСТИ, РАНИЈЕМ БРАЧНОМ СТАЊУ И РЕДУ БРАКА НЕВЈЕСТЕ У 2005.  
MARRIAGES BY AGE, PREVIOUS MARITAL STATUS AND ORDER OF MARRIAGE OF BRIDE IN 2005

(наставак-continued)

Старост невјесте	Раније брачно стање	Укупно <i>Total</i>	Први <i>First</i>	Други <i>Second</i>	Трећи и више <i>Third and more</i>	Непознато <i>Unknown</i>	<i>Previous marital status</i>	<i>Bride's age</i>
50 - 54	неудата	59	59	-	-	-	single	50 - 54
	удовица	9	-	9	-	-	widow	
	разведена	64	-	55	8	1	divorced	
	непознато	-	-	-	-	-	unknown	
55 - 59	неудата	29	29	-	-	-	single	55 - 59
	удовица	8	-	7	1	-	widow	
	разведена	57	-	56	1	-	divorced	
	непознато	2	-	-	-	2	unknown	
60 - 64	неудата	22	22	-	-	-	single	60 - 64
	удовица	7	-	7	-	-	widow	
	разведена	20	-	19	1	-	divorced	
	непознато	1	-	-	-	1	unknown	
65 - 69	неудата	19	19	-	-	-	single	65 - 69
	удовица	20	-	18	2	-	widow	
	разведена	21	-	20	1	-	divorced	
	непознато	2	-	-	-	2	unknown	
70 - 74	неудата	7	7	-	-	-	single	70 - 74
	удовица	9	-	7	2	-	widow	
	разведена	18	-	16	2	-	divorced	
	непознато	3	-	-	-	3	unknown	
75 - 79	неудата	5	5	-	-	-	single	75 - 79
	удовица	4	-	4	-	-	widow	
	разведена	3	-	3	-	-	divorced	
	непознато	-	-	-	-	-	unknown	
80 - 84	неудата	1	1	-	-	-	single	80 - 84
	удовица	1	-	1	-	-	widow	
	разведена	-	-	-	-	-	divorced	
	непознато	-	-	-	-	-	unknown	
85 +	неудата	-	-	-	-	-	single	85 +
	удовица	-	-	-	-	-	widow	
	разведена	-	-	-	-	-	divorced	
	непознато	-	-	-	-	-	unknown	
Непознато	неудата	1	1	-	-	-	single	Unknown
	удовица	1	-	1	-	-	widow	
	разведена	2	-	2	-	-	divorced	
	непознато	-	-	-	-	-	unknown	

3.28. ЗАКЉУЧЕНИ БРАКОВИ ПРЕМА ПОЈЕДИНАЧНИМ ГОДИНАМА СТАРОСТИ И РЕДУ БРАКА МЛАДОЖЕЊЕ И НЕВЈЕСТЕ У 2005.  
MARRIAGES BY SINGLE AGE AND ORDER OF MARRIAGE OF GROOM AND BRIDE IN 2005

Старост младожење Groom's age	Укупно Total	Први First	Други Second	Трећи и више Third and more	Непознато Unknown	Старост невјесте Bride's age	Укупно Total	Први First	Други Second	Трећи и више Third and more	Непознато Unknown
УКУПНО TOTAL	7 409	6 531	755	71	52	УКУПНО TOTAL	7 409	6 633	688	42	46
<15	-	-	-	-	-	<15	-	-	-	-	-
15 - 19	94	94	-	-	-	15 - 19	940	939	-	-	1
15	-	-	-	-	-	15	1	1	-	-	-
16	4	4	-	-	-	16	37	37	-	-	-
17	2	2	-	-	-	17	71	71	-	-	-
18	28	28	-	-	-	18	363	363	-	-	-
19	60	60	-	-	-	19	468	467	-	-	1
20 - 24	1 701	1 675	16	-	10	20 - 24	2 855	2 834	13	1	7
20	142	142	-	-	-	20	598	598	-	-	-
21	230	228	2	-	-	21	590	585	2	-	3
22	361	359	1	-	1	22	551	550	1	-	-
23	430	424	3	-	3	23	582	579	3	-	-
24	538	522	10	-	6	24	534	522	7	1	4
25 - 29	2 602	2 538	51	2	11	25 - 29	1 849	1 761	77	-	11
25	544	535	7	-	2	25	439	429	9	-	1
26	532	521	7	-	4	26	429	410	15	-	4
27	567	556	8	1	2	27	374	359	14	-	1
28	469	453	12	1	3	28	322	301	19	-	2
29	490	473	17	-	-	29	285	262	20	-	3
30 - 34	1 341	1 238	93	4	6	30 - 34	769	630	129	4	6
30	395	379	15	-	1	30	210	186	22	-	2
31	328	305	23	-	-	31	178	140	35	1	2
32	264	239	23	1	1	32	145	121	23	1	-
33	190	174	11	2	3	33	129	100	26	2	1
34	164	141	21	1	1	34	107	83	23	-	1
35 - 39	663	527	116	15	5	35 - 39	360	236	108	10	6
35	144	124	18	1	1	35	81	63	15	1	2
36	165	138	24	2	1	36	85	61	17	4	3
37	145	117	25	3	-	37	76	46	28	2	-
38	106	76	22	5	3	38	58	40	17	1	-
39	103	72	27	4	-	39	60	26	31	2	1
40 - 44	383	240	127	8	8	40 - 44	246	106	126	9	5
40	87	66	20	1	-	40	55	23	28	2	2
41	83	55	27	1	-	41	48	20	25	3	-
42	78	44	28	3	3	42	52	21	28	3	-
43	69	37	29	-	3	43	48	24	21	1	2
44	66	38	23	3	2	44	43	18	24	-	1
45 - 49	230	120	92	13	5	45 - 49	146	57	79	7	3
45	47	31	12	3	1	45	28	14	13	-	1
46	54	29	24	1	-	46	33	12	20	1	-
47	36	19	14	3	-	47	35	18	15	1	1
48	48	21	23	2	2	48	18	5	11	2	-
49	45	20	19	4	2	49	32	8	20	3	1

3.28. ЗАКЉУЧЕНИ БРАКОВИ ПРЕМА ПОЈЕДИНАЧНИМ ГОДИНАМА СТАРОСТИ И РЕДУ БРАКА МЛАДОЖЕЊЕ И НЕВЈЕСТЕ У 2005.  
MARRIAGES BY SINGLE AGE AND ORDER OF MARRIAGE OF GROOM AND BRIDE IN 2005

(наставак -continued)

Старост младожење Groom's age	Укупно Total	Први First	Други Second	Трећи и више Third and more	Непознато Unknown	Старост невјесте Bride's age	Укупно Total	Први First	Други Second	Трећи и више Third and more	Непознато Unknown
50 - 54	132	45	77	8	2	50 - 54	123	39	76	4	4
50	34	8	24	2	-	50	33	13	17	2	1
51	33	12	20	1	-	51	30	5	24	1	-
52	28	11	12	4	1	52	19	4	12	1	2
53	20	8	12	-	-	53	20	6	13	-	1
54	17	6	9	1	1	54	21	11	10	-	-
55 - 59	96	27	65	3	1	55 - 59	58	16	37	3	2
55	21	8	12	1	-	55	20	3	14	1	2
56	15	2	13	-	-	56	13	6	7	-	-
57	23	5	15	2	1	57	13	6	7	-	-
58	24	8	16	-	-	58	7	-	6	1	-
59	13	4	9	-	-	59	5	1	3	1	-
60 - 64	50	9	37	4	-	60 - 64	34	8	25	1	-
60	10	1	9	-	-	60	11	5	6	-	-
61	9	4	5	-	-	61	4	-	4	-	-
62	7	1	6	-	-	62	3	1	2	-	-
63	13	2	10	1	-	63	9	1	7	1	-
64	11	1	7	3	-	64	7	1	6	-	-
65 - 69	62	10	44	6	2	65 - 69	18	5	12	1	-
65	19	3	15	1	-	65	6	4	2	-	-
66	8	1	6	1	-	66	3	1	2	-	-
67	14	3	9	1	1	67	3	-	3	-	-
68	15	2	10	2	1	68	2	-	2	-	-
69	6	1	4	1	-	69	4	-	3	1	-
70 - 74	37	5	24	6	2	70 - 74	8	1	4	2	1
70	6	2	3	1	-	70	4	1	1	1	1
71	9	-	6	3	-	71	2	-	1	1	-
72	10	2	7	1	-	72	-	-	-	-	-
73	8	1	5	-	2	73	2	-	2	-	-
74	4	-	3	1	-	74	-	-	-	-	-
75 - 79	12	2	8	2	-	75 - 79	2	-	2	-	-
75	-	-	-	-	-	75	1	-	1	-	-
76	7	2	4	1	-	76	-	-	-	-	-
77	4	-	3	1	-	77	-	-	-	-	-
78	1	-	1	-	-	78	-	-	-	-	-
79	-	-	-	-	-	79	1	-	1	-	-
80 - 84	2	1	1	-	-	80 - 84	1	1	-	-	-
80	-	-	-	-	-	80	1	1	-	-	-
81	2	1	1	-	-	81	-	-	-	-	-
82	-	-	-	-	-	82	-	-	-	-	-
83	-	-	-	-	-	83	-	-	-	-	-
84	-	-	-	-	-	84	-	-	-	-	-
85 +	4	-	4	-	-	85 +	-	-	-	-	-
Непознато Unknown	-	-	-	-	-	Непознато Unknown	-	-	-	-	-

3.29. ЗАКЉУЧЕНИ БРАКОВИ ПРЕМА ШКОЛСКОЈ СПРЕМИ МЛАДОЖЕЊЕ И НЕВЈЕСТЕ У 2005.  
MARRIAGES BY EDUCATIONAL ATTAINMENT OF GROOM AND BRIDE IN 2005

Школска спрема младожење Educational attainment of groom	Укупно Total	Школска спрема невесте Educational attainment of bride									
		без школе without education	1-4 разреда основне школе 1-4 grades of basic school	5-7 разреда основне школе 5-7 grades of basic school	основна школа basic school	средња школа secondary school	виша школа non-university high school	висока школа university degree	магистериј master degree	докторат doctorate	непозн. unknown
УКУПНО TOTAL	7 409	51	62	34	1 089	5 351	243	453	5	-	121
Без школе Without education	28	15	4	-	5	4	-	-	-	-	-
1-4 разреда основне школе 1-4 grades of basic school	47	9	19	2	12	5	-	-	-	-	-
5-7 разреда основне школе 5-7 grades of basic school	32	4	3	5	10	10	-	-	-	-	-
Основна школа Basic school	854	22	16	12	391	399	9	2	-	-	3
Средња школа Secondary school	5 657	1	20	14	633	4 531	158	235	2	-	63
Виша школа Non-university high school	176	-	-	-	11	99	34	32	-	-	-
Висока школа University degree	432	-	-	1	4	213	37	172	1	-	4
Магистериј Master degree	10	-	-	-	1	2	1	4	2	-	-
Докторат Doctorate	3	-	-	-	-	2	-	1	-	-	-
Непознато Unknown	170	-	-	-	22	86	4	7	-	-	51

3.30. ЗАКЉУЧЕНИ БРАКОВИ ПРЕМА АКТИВНОСТИ МЛАДОЖЕЊЕ И НЕВЈЕСТЕ У 2005.  
MARRIAGES BY ACTIVITY OF GROOM AND BRIDE IN 2005

Активност младожење <i>Groom's activity</i>	Укупно <i>Total</i>	Активност неvjесте <i>Bride's activity</i>					
		активно лице које обавља занимање <i>active person who performs an occupation</i>	активно лице које не обавља занимање <i>active person who does not perform an occupation</i>	лица с личним приходом <i>persons with their own income</i>	издржавана лица <i>dependents</i>	лица која прив- ремено бораве у иностранству <i>persons who temporarily reside in foreign countries</i>	непознато <i>unknown</i>
УКУПНО <i>TOTAL</i>	7 409	2 854	2 344	169	1 348	690	4
Активно лице које обавља занимање <i>Active person who performs an occupation</i>	4 571	2 335	1 304	37	788	106	1
Активно лице које не обавља занимање <i>Active person who does not perform an occupation</i>	1 412	311	756	9	264	71	1
Лица с личним приходом <i>Persons with their own income</i>	407	65	78	100	136	28	-
Издржавана лица <i>Dependents</i>	135	43	25	-	61	6	-
Лица која привремено бораве у иностранству <i>Persons who temporarily reside in foreign countries</i>	881	100	180	23	99	477	2
Непознато <i>Unknown</i>	3	-	1	-	-	2	-



3.31. ЗАКЉУЧЕНИ БРАКОВИ ПРЕМА НАЦИОНАЛНОЈ ПРИПАДНОСТИ МЛАДОЖЕЊЕ И НЕВЕСТЕ У 2005.  
MARRIAGES BY ETHNICITY OF GROOM AND BRIDE IN 2005

Национална припадност младожење	Укупно <i>Total</i>	Национална припадност невесте <i>Bride's ethnicity</i>								<i>Groom's ethnicity</i>
		Бошњаци <i>Bosniacs</i>	Хрвати <i>Croats</i>	Срби <i>Serbs</i>	Нијемци <i>Germans</i>	Роми <i>Romanies</i>	Украјинци <i>Ukrainians</i>	остали <i>other</i>	непознато <i>unknown</i>	
УКУПНО	7 409	854	79	5 685	22	17	10	50	692	<i>TOTAL</i>
Бошњаци	850	773	6	40	4	-	-	8	19	<i>Bosniacs</i>
Хрвати	83	11	19	45	3	-	-	-	5	<i>Croats</i>
Срби	5 653	36	47	5 385	8	1	7	36	133	<i>Serbs</i>
Нијемци	25	5	1	18	-	-	-	-	1	<i>Germans</i>
Роми	24	4	-	1	2	14	-	2	1	<i>Romanies</i>
Украјинци	13	-	-	9	1	-	3	-	-	<i>Ukrainians</i>
Остали	40	5	-	28	-	1	-	3	3	<i>Other</i>
Непознато	721	20	6	159	4	1	-	1	530	<i>Unknown</i>

РАЗВЕДЕНИ БРАКОВИ  
DIVORCES

3.32. РАЗВЕДЕНИ БРАКОВИ ПРЕМА СТАРОСТИ МУЖА И ЖЕНЕ У 2005.  
DIVORCES BY AGE OF HUSBAND AND WIFE IN 2005

Старост мужа Husband's age	Укупно Total	Старост жене Wife's age										непознато unknown
		< 15	15 - 19	20 - 24	25 - 29	30 - 34	35 - 39	40 - 44	45 - 49	50 - 54	55 +	
УКУПНО TOTAL	765	-	3	75	156	130	111	96	75	61	58	-
< 15	-	-	-	-	-	-	-	-	-	-	-	-
15 - 19	-	-	-	-	-	-	-	-	-	-	-	-
20 - 24	40	-	3	26	5	3	2	1	-	-	-	-
25 - 29	93	-	-	29	51	8	4	1	-	-	-	-
30 - 34	137	-	-	16	60	42	9	3	3	3	1	-
35 - 39	146	-	-	1	29	54	41	11	5	4	1	-
40 - 44	100	-	-	2	8	15	32	34	5	2	2	-
45 - 49	100	-	-	-	3	6	15	28	35	8	5	-
50 - 54	63	-	-	1	-	-	6	9	21	20	6	-
55 +	86	-	-	-	-	2	2	9	6	24	43	-
Непознато Unknown	-	-	-	-	-	-	-	-	-	-	-	-

3.33. РАЗВЕДЕНИ БРАКОВИ ПРЕМА СТАРОСТИ МУЖА И ТРАЈАЊУ БРАКА У 2005.  
DIVORCES BY HUSBAND'S AGE AND MARRIAGE DURATION AT DIVORCE IN 2005

Старост мужа Husband's age	Укупно Total	< 1	1	2	3	4	5 - 9	10 - 14	15 - 19	20 - 24	25 +	Непознато Unknown
УКУПНО TOTAL	765	17	51	56	49	67	185	106	77	63	92	2
<15	-	-	-	-	-	-	-	-	-	-	-	-
15 - 19	-	-	-	-	-	-	-	-	-	-	-	-
15	-	-	-	-	-	-	-	-	-	-	-	-
16	-	-	-	-	-	-	-	-	-	-	-	-
17	-	-	-	-	-	-	-	-	-	-	-	-
18	-	-	-	-	-	-	-	-	-	-	-	-
19	-	-	-	-	-	-	-	-	-	-	-	-
20 - 24	40	3	16	10	7	2	2	-	-	-	-	-
20	3	-	2	1	-	-	-	-	-	-	-	-
21	7	-	4	3	-	-	-	-	-	-	-	-
22	8	1	5	2	-	-	-	-	-	-	-	-
23	9	1	2	2	4	-	-	-	-	-	-	-
24	13	1	3	2	3	2	2	-	-	-	-	-
25 - 29	93	3	10	11	16	15	36	1	-	-	-	1
25	14	1	2	2	5	3	1	-	-	-	-	-
26	13	-	1	1	3	4	4	-	-	-	-	-
27	26	-	3	1	4	4	14	-	-	-	-	-
28	15	-	2	2	2	1	8	-	-	-	-	-
29	25	2	2	5	2	3	9	1	-	-	-	1
30 - 34	137	2	7	13	17	19	54	25	-	-	-	-
30	28	-	2	1	5	6	14	-	-	-	-	-
31	26	-	2	5	4	4	6	5	-	-	-	-
32	30	2	-	5	3	3	14	3	-	-	-	-
33	18	-	-	-	3	3	8	4	-	-	-	-
34	35	-	3	2	2	3	12	13	-	-	-	-
35 - 39	146	3	6	9	4	9	46	46	23	-	-	-
35	25	-	3	3	-	-	9	8	2	-	-	-
36	27	1	1	3	1	2	6	11	2	-	-	-
37	26	2	1	1	3	2	11	4	2	-	-	-
38	38	-	-	2	-	2	11	13	10	-	-	-
39	30	-	1	-	-	3	9	10	7	-	-	-
40 - 44	100	3	2	5	1	7	14	20	25	22	1	-
40	21	1	-	4	-	2	2	4	7	1	-	-
41	25	2	1	1	-	1	6	6	6	1	1	-
42	22	-	-	-	-	1	4	6	3	8	-	-
43	19	-	1	-	-	2	2	2	4	8	-	-
44	13	-	-	-	1	1	-	2	5	4	-	-
45 - 49	100	-	6	2	1	7	12	8	18	26	20	-
45	22	-	2	-	1	3	4	1	5	6	-	-
46	17	-	1	1	-	-	3	3	7	2	-	-
47	20	-	-	-	-	-	2	1	3	8	6	-
48	23	-	1	1	-	2	-	2	1	7	9	-
49	18	-	2	-	-	2	3	1	2	3	5	-
50 - 54	63	-	1	2	-	2	7	3	7	13	28	-
50	22	-	-	1	-	-	1	1	4	4	11	-
51	7	-	-	-	-	-	1	-	-	3	3	-
52	11	-	1	-	-	-	-	1	2	3	4	-
53	12	-	-	1	-	1	2	1	-	1	6	-
54	11	-	-	-	-	1	3	-	1	2	4	-
55+	86	3	3	4	3	6	14	3	4	2	43	1
Непознато Unknown	-	-	-	-	-	-	-	-	-	-	-	-

3.34. РАЗВЕДЕНИ БРАКОВИ ПРЕМА СТАРОСТИ ЖЕНЕ И ТРАЈАЊУ БРАКА У 2005.  
DIVORCES BY WIFE'S AGE AND MARRIAGE DURATION AT DIVORCE IN 2005

Старост жене Wife's age	Укупно Total	< 1	1	2	3	4	5 - 9	10 - 14	15 - 19	20 - 24	25 +	Непознато Unknown
УКУПНО TOTAL	765	17	51	56	49	67	185	106	77	63	92	2
<15	-	-	-	-	-	-	-	-	-	-	-	-
15 - 19	3	-	2	1	-	-	-	-	-	-	-	-
15	-	-	-	-	-	-	-	-	-	-	-	-
16	-	-	-	-	-	-	-	-	-	-	-	-
17	-	-	-	-	-	-	-	-	-	-	-	-
18	1	-	-	1	-	-	-	-	-	-	-	-
19	2	-	2	-	-	-	-	-	-	-	-	-
20 - 24	75	8	18	16	12	11	9	-	-	-	-	1
20	10	2	5	2	1	-	-	-	-	-	-	-
21	16	3	5	3	4	1	-	-	-	-	-	-
22	12	1	1	4	1	4	1	-	-	-	-	-
23	21	1	4	4	5	3	4	-	-	-	-	-
24	16	1	3	3	1	3	4	-	-	-	-	1
25 - 29	156	4	10	16	20	17	74	15	-	-	-	-
25	26	2	2	4	4	3	11	-	-	-	-	-
26	34	1	2	3	5	4	19	-	-	-	-	-
27	30	-	1	4	6	4	12	3	-	-	-	-
28	26	1	3	1	1	3	12	5	-	-	-	-
29	40	-	2	4	4	3	20	7	-	-	-	-
30 - 34	130	1	6	8	4	8	42	51	10	-	-	-
30	33	-	3	3	2	3	15	7	-	-	-	-
31	26	-	1	2	-	2	8	13	-	-	-	-
32	35	-	1	2	1	2	11	18	-	-	-	-
33	14	-	-	1	-	1	3	6	3	-	-	-
34	22	1	1	-	1	-	5	7	7	-	-	-
35 - 39	111	-	5	6	4	10	19	17	44	6	-	-
35	16	-	-	1	-	4	4	3	4	-	-	-
36	18	-	1	1	-	-	5	3	8	-	-	-
37	23	-	1	2	1	2	5	5	6	1	-	-
38	30	-	2	1	2	4	3	2	13	3	-	-
39	24	-	1	1	1	-	2	4	13	2	-	-
40 - 44	96	1	3	4	3	6	11	14	13	37	4	-
40	21	-	1	-	1	2	3	4	3	7	-	-
41	17	-	-	-	1	2	2	4	1	7	-	-
42	22	1	-	2	-	1	1	1	3	12	1	-
43	20	-	2	1	-	1	2	4	3	6	1	-
44	16	-	-	1	1	-	3	1	3	5	2	-
45 - 49	75	-	3	1	2	7	9	5	6	13	29	-
45	19	-	1	-	1	2	3	2	2	7	1	-
46	16	-	1	-	-	1	3	-	1	1	9	-
47	16	-	-	-	-	-	2	1	3	3	7	-
48	10	-	-	-	-	-	-	1	-	1	8	-
49	14	-	1	1	1	4	1	1	-	1	4	-
50 - 54	61	2	1	1	2	3	6	2	2	5	37	-
50	11	-	1	-	-	-	2	-	1	2	5	-
51	20	1	-	-	-	1	2	1	1	-	14	-
52	12	-	-	1	2	2	-	1	-	2	4	-
53	11	1	-	-	-	-	2	-	-	-	8	-
54	7	-	-	-	-	-	-	-	-	1	6	-
55+	58	1	3	3	2	5	15	2	2	2	22	1
Непознато Unknown	-	-	-	-	-	-	-	-	-	-	-	-

3.35. РАЗВЕДЕНИ БРАКОВИ ПРЕМА ШКОЛСКОЈ СПРЕМИ МУЖА И ЖЕНЕ У 2005.  
DIVORCES BY EDUCATIONAL ATTAINMENT OF HUSBAND AND WIFE IN 2005

Школска спрема мужа <i>Educational attainment of husband</i>	Укупно <i>Total</i>	Школска спрема жене <i>Educational attainment of wife</i>									
		без школе <i>without education</i>	1-4 разреда основне школе <i>1-4 grades of basic school</i>	5-7 разреда основне школе <i>5-7 grades of basic school</i>	основна школа <i>basic school</i>	средња школа <i>secondary school</i>	виша школа <i>non-university high school</i>	висока школа <i>university degree</i>	магистериј <i>master degree</i>	докторат <i>doctorate</i>	непозн. <i>unknown</i>
УКУПНО <i>TOTAL</i>	765	16	14	14	159	503	19	11	1	-	28
Без школе <i>Without education</i>	6	5	-	-	1	-	-	-	-	-	-
1-4 разреда основне школе <i>1-4 grades of basic school</i>	7	3	3	-	1	-	-	-	-	-	-
5-7 разреда основне школе <i>5-7 grades of basic school</i>	8	2	2	2	-	2	-	-	-	-	-
Основна школа <i>Basic school</i>	114	3	6	5	63	34	-	-	-	-	3
Средња школа <i>Secondary school</i>	571	3	3	7	91	441	14	7	1	-	4
Виша школа <i>Non-university high school</i>	18	-	-	-	-	11	4	3	-	-	-
Висока школа <i>University degree</i>	13	-	-	-	1	10	1	1	-	-	-
Магистериј <i>Master degree</i>	1	-	-	-	-	1	-	-	-	-	-
Докторат <i>Doctorate</i>	-	-	-	-	-	-	-	-	-	-	-
Непознато <i>Unknown</i>	27	-	-	-	2	4	-	-	-	-	21

3.36. РАЗВЕДЕНИ БРАКОВИ ПРЕМА АКТИВНОСТИ МУЖА И ЖЕНЕ У 2005.  
DIVORCES BY ACTIVITY OF HUSBAND AND WIFE IN 2005

Активност мужа <i>Husband's activity</i>	Укупно <i>Total</i>	Активност жене <i>Wife's activity</i>					
		активно лице које обавља занимање <i>active person who performs an occupation</i>	активно лице које не обавља занимање <i>active person who does not perform an occupation</i>	лица с личним приходом <i>persons with their own income</i>	издржавана лица <i>dependents</i>	лица која привремено бораве у иностранству <i>persons who temporarily reside in foreign countries</i>	непознато <i>unknown</i>
УКУПНО <i>TOTAL</i>	765	207	151	43	204	119	41
Активно лице које обавља занимање <i>Active person who performs an occupation</i>	346	158	64	12	92	15	5
Активно лице које не обавља занимање <i>Active person who does not perform an occupation</i>	131	20	60	2	39	8	2
Лица с личним приходом <i>Persons with their own income</i>	102	16	13	22	38	8	5
Издржавана лица <i>Dependents</i>	9	2	1	-	6	-	-
Лица која привремено бораве у иностранству <i>Persons who temporarily reside in foreign countries</i>	138	8	10	7	20	88	5
Непознато <i>Unknown</i>	39	3	3	-	9	-	24

3.37. РАЗВЕДЕНИ БРАКОВИ ПРЕМА РАНИЈЕМ БРАЧНОМ СТАЊУ МУЖА И ЖЕНЕ У 2005.  
DIVORCES BY PREVIOUS MARITAL STATUS OF HUSBAND AND WIFE IN 2005

Раније брачно стање мужа	Укупно <i>Total</i>	Раније брачно стање жене <i>Previous marital status of wife</i>				<i>Previous marital status of husband</i>
		неудата <i>single</i>	удовица <i>widow</i>	разведена <i>divorced</i>	непознато <i>unknown</i>	
УКУПНО	765	686	10	54	15	<i>TOTAL</i>
Неожењен	668	642	2	21	3	<i>Single</i>
Удовац	12	3	6	3	-	<i>Widower</i>
Разведен	67	34	2	30	1	<i>Divorced</i>
Непознато	18	7	-	-	11	<i>Unknown</i>

3.38. РАЗВЕДЕНИ БРАКОВИ ПРЕМА РЕДУ БРАКА МУЖА И ЖЕНЕ У 2005.  
DIVORCES BY ORDER OF MARRIAGE OF HUSBAND AND WIFE IN 2005

Ред брака мужа	Укупно <i>Total</i>	Ред брака жене <i>Order of marriage of wife</i>				<i>Order of marriage of husband</i>
		први <i>first</i>	други <i>second</i>	трећи и више <i>third and more</i>	непознато <i>unknown</i>	
УКУПНО	765	686	59	5	15	<i>TOTAL</i>
Први	668	642	22	1	3	<i>First</i>
Други	73	34	35	3	1	<i>Second</i>
Трећи више	5	2	2	1	-	<i>Third and more</i>
Непознато	19	8	-	-	11	<i>Unknown</i>

3.39. РАЗВЕДЕНИ БРАКОВИ ПРЕМА БРОЈУ ИЗДРЖАВАНЕ ДЈЕЦЕ И ЛИЦУ КОМЕ СУ ДОДИЈЕЉЕНА У 2005.  
DIVORCES BY NUMBER OF SUPPORTED CHILDREN AND PERSON GIVEN THE CUSTODY OF CHILDREN IN 2005

Број издржаване дјеце	Укупно <i>Total</i>	Дјеца су додијељена <i>Custody of children given to</i>								Number of <i>supported children</i>
		мужу <i>husband</i>	жени <i>wife</i>	мужу и жени <i>husband and wife</i>	другим лицима <i>other persons</i>	установи <i>institution</i>	остале комбинације <i>other combinations</i>	нема издржаване дјеце <i>without supported children</i>	непознато <i>unknown</i>	
УКУПНО	765	30	249	19	1	1	-	447	18	TOTAL
Једно	156	15	139	1	-	1	-	-	-	One
Двоје	122	12	95	15	-	-	-	-	-	Two
Троје	18	3	11	3	1	-	-	-	-	Three
Четворо	2	-	2	-	-	-	-	-	-	Four
Петоро и више	2	-	2	-	-	-	-	-	-	Five and more
Без издржаване дјеце	447	-	-	-	-	-	-	447	-	Without supported children
Непознато	18	-	-	-	-	-	-	-	18	Unknown

3.40. РАЗВЕДЕНИ БРАКОВИ ПРЕМА БРОЈУ ИЗДРЖАВАНЕ ДЈЕЦЕ И ТРАЈАЊУ БРАКА У 2005.  
DIVORCES BY NUMBER OF SUPPORTED CHILDREN AND MARRIAGE DURATION AT DIVORCE IN 2005

Број издржаване дјеце	Укупно <i>Total</i>	< 1	1	2	3	4	5 - 9	10 - 14	15 - 19	20 - 24	25 +	Непознато <i>Unknown</i>	Number of <i>supported children</i>
УКУПНО	765	17	51	56	49	67	185	106	77	63	92	2	TOTAL
Једно	156	-	5	10	12	17	49	27	16	14	6	-	One
Двоје	122	-	1	-	1	5	30	46	30	6	3	-	Two
Троје	18	-	-	-	-	-	3	7	6	2	-	-	Three
Четворо	2	-	-	-	-	-	-	-	2	-	-	-	Four
Петоро и више	2	-	-	-	-	-	-	1	-	1	-	-	Five and more
Без издржаване дјеце	447	14	43	45	36	44	97	24	21	40	81	2	Without supported children
Непознато	18	3	2	1	-	1	6	1	2	-	2	-	Unknown



3.41. РАЗВЕДЕНИ БРАКОВИ ПРЕМА АКТИВНОСТИ ЖЕНЕ И ЛИЦУ КОМЕ СУ ДОДИЈЕЉЕНА ДЈЕЦА У 2005.  
DIVORCES BY WIFE'S ACTIVITY AND PERSON GIVEN THE CUSTODY OF CHILDREN IN 2005

Активност жене <i>Wife's activity</i>	Укупно <i>Total</i>	Дјеца су додијељена <i>Custody of children given to</i>							
		мужу <i>husband</i>	жени <i>wife</i>	мужу и жени <i>husband and wife</i>	другим лицима <i>other persons</i>	установи <i>institution</i>	остале комбинације <i>other combinations</i>	нема издржаване дјеце <i>without supported children</i>	непознато <i>unknown</i>
УКУПНО <i>TOTAL</i>	765	30	249	19	1	1	-	447	18
Активно лице које обавља занимање <i>Active person who performs an occupation</i>	207	6	96	4	1	-	-	97	3
Активно лице које не обавља занимање <i>Active person who does not perform an occupation</i>	151	5	56	7	-	-	-	79	4
Пензионер <i>Pensioner</i>	19	-	3	-	-	-	-	15	1
Лице с другим личним приходом <i>Person with other personal income</i>	24	-	3	3	-	-	-	18	-
Домаћица <i>Housewife</i>	194	13	57	3	-	-	-	118	3
Ученик или студент <i>Pupil or student</i>	3	-	-	-	-	-	-	3	-
Неспособно за рад и друга издржавана лица <i>Unable to work and other dependents</i>	7	1	1	-	-	1	-	4	-
Лица која привремено бораве у иностранству <i>Persons who temporarily reside in foreign countries</i>	119	3	21	1	-	-	-	92	2
Непознато <i>Unknown</i>	41	2	12	1	-	-	-	21	5

3.42. РАЗВЕДЕНИ БРАКОВИ ПРЕМА НАЦИОНАЛНОЈ ПРИПАДНОСТИ МУЖА И ЖЕНЕ У 2005.  
DIVORCES BY ETHNICITY OF HUSBAND AND WIFE IN 2005

Национална припадност мужа	Укупно <i>Total</i>	Национална припадност жене <i>Wife's ethnicity</i>							<i>Husband's ethnicity</i>
		Бошњаци <i>Bosniacs</i>	Хрвати <i>Croats</i>	Срби <i>Serbs</i>	Нијемци <i>Germans</i>	Роми <i>Romanies</i>	остали <i>other</i>	непознато <i>unknown</i>	
УКУПНО	765	103	28	485	8	2	9	130	<i>TOTAL</i>
Бошњаци	102	75	3	4	5	-	2	13	<i>Bosniacs</i>
Хрвати	23	1	9	12	-	-	1	-	<i>Croats</i>
Срби	509	11	14	452	3	-	3	26	<i>Serbs</i>
Нијемци	11	7	-	4	-	-	-	-	<i>Germans</i>
Роми	3	-	-	-	-	2	1	-	<i>Romanies</i>
Остали	10	3	1	1	-	-	2	3	<i>Other</i>
Непознато	107	6	1	12	-	-	-	88	<i>Unknown</i>

#### 4. ПРИРОДНО КРЕТАЊЕ ПО ОПШТИНАМА

##### NATURAL CHANGES BY MUNICIPALITY

##### 4.1. СТАНОВНИШТВО, РОЂЕЊА, УМИРАЊА И БРАКОВИ ПО ОПШТИНАМА

##### POPULATION, BIRTHS, DEATHS AND MARRIAGES BY MUNICIPALITY

		Рођени <i>Births</i>					Природни прираштај <i>Natural increase</i>	Умрли <i>Deaths</i>					Бракови <i>Marriages</i>	
		свега <i>total</i>	живорођени <i>live births</i>			мртво- рођени <i>still births</i>		свега <i>total</i>	мушки <i>male</i>	женски <i>female</i>	умрла одојчад <i>infant deaths</i>		склоп- љени <i>married</i>	разве- дени <i>divorced</i>
			свега <i>total</i>	мушки <i>male</i>	женски <i>female</i>						свега <i>total</i>	мушки <i>male</i>		
УКУПНО <i>TOTAL</i>	2001	13 776	13 699	7 053	6 646	77	265	13 434	7 290	6 144	73	41	7 544	840
	2002	12 376	12 336	6 365	5 971	40	-644	12 980	6 791	6 189	89	53	7 233	848
	2003 <sup>2</sup>	12 107	12 066	6 247	5 819	41	-1 432	13 498	7 121	6 377	66	32	7 631	744
	2004	11 952	11 917	6 188	5 729	35	-1 558	13 475	6 987	6 488	63	44	7 775	637
	2005	11 678	11 638	5 974	5 664	40	-2 641	14 279	7 552	6 727	39	20	7 409	765
Бања Лука <i>Banja Luka</i>	2001	2 258	2 246	1 184	1 062	12	332	1 914	1 029	885	17	11	1 164	82
	2002	1 961	1 957	976	981	4	177	1 780	943	837	25	15	1 072	91
	2003	1 706	1 699	879	820	7	-43	1 742	890	852	18	10	985	51
	2004	1 741	1 736	901	835	5	-4	1 740	939	801	15	13	1 054	42
	2005	1 775	1 771	905	866	4	-10	1 781	966	815	8	3	1 090	67
Берковићи <i>Berkovići</i>	2001	39	39	28	11	-	33	6	4	2	-	-	10	-
	2002	30	30	10	20	-	9	21	8	13	-	-	11	-
	2003	25	25	10	15	-	4	21	11	10	-	-	10	-
	2004	33	33	18	15	-	10	23	10	13	-	-	14	-
	2005	26	26	12	14	-	6	20	9	11	-	-	9	-
Бијељина <i>Bijeljina</i>	2001	1 161	1 159	584	575	2	68	1 091	608	483	6	4	631	155
	2002	1 185	1 185	602	583	-	103	1 082	565	517	-	-	643	157
	2003	926	924	491	433	2	-114	1 038	548	490	3	3	630	139
	2004	951	949	478	471	2	-211	1 160	587	573	2	1	607	134
	2005	925	924	458	466	1	-251	1 175	594	581	1	1	567	127
Билећа <i>Bileća</i>	2001	145	145	66	79	-	18	127	66	61	-	-	46	-
	2002	148	148	72	76	-	28	120	56	64	-	-	37	1
	2003	120	120	67	53	-	-14	134	51	83	-	-	56	2
	2004	121	120	64	56	1	-5	125	65	60	-	-	47	1
	2005	98	96	50	46	2	-27	123	61	62	-	-	42	3
Братунац <i>Bratunac</i>	2001	130	128	63	65	2	-43	171	89	82	-	-	76	2
	2002	134	134	73	61	-	-44	178	85	93	-	-	69	10
	2003	125	124	67	57	1	-48	172	81	91	-	-	68	6
	2004	130	130	61	69	-	-28	158	89	69	-	-	72	4
	2005	131	131	63	68	-	-59	190	98	92	-	-	86	9
Брод <i>Brod</i>	2001	130	129	71	58	1	16	113	57	56	2	-	97	2
	2002	135	134	55	79	1	-18	152	80	72	2	1	90	-
	2003	143	143	78	65	-	-10	153	86	67	2	2	82	1
	2004	124	124	65	59	-	-29	153	80	73	1	1	98	12
	2005	130	130	65	65	-	-37	167	87	80	1	1	95	14
Брчко <sup>3</sup> <i>Brčko</i>	2001	657	652	321	331	5	150	502	264	238	-	-	365	10
	2002	...	...	...	...	...	...	...	...	...	...	...	...	...
	2003	...	...	...	...	...	...	...	...	...	...	...	...	...
	2004	...	...	...	...	...	...	...	...	...	...	...	...	...
	2005	...	...	...	...	...	...	...	...	...	...	...	...	...

<sup>2</sup> Од 2003. год, подаци се дају према мјесту сталног пребивалишта / As of year 2003, data are given by place of permanent residence

<sup>3</sup> Проглашен Дистрикт Брчко (Службени гласник Републике Српске бр. 9/2000)  
District Brčko proclaimed (Official Gazette of Republika Srpska № 9/2000)

4.1. СТАНОВНИШТВО, РОЂЕЊА, УМИРАЊА И БРАКОВИ ПО ОПШТИНАМА  
POPULATION, BIRTHS, DEATHS AND MARRIAGES BY MUNICIPALITY

(наставак-continued)

		Рођени <i>Births</i>					Природни прираштај <i>Natural increase</i>	Умрли <i>Deaths</i>					(наставак табела) <i>Marriages</i>	
		свега <i>total</i>	живорођени <i>live births</i>			мртво- рођени <i>still births</i>		свега <i>total</i>	мушки <i>male</i>	женски <i>female</i>	умрла одојчад <i>infant deaths</i>		склоп- љени <i>married</i>	разве- дени <i>divorced</i>
			свега <i>total</i>	мушки <i>male</i>	женски <i>female</i>						свега <i>total</i>	мушки <i>male</i>		
Вишеград <i>Višegrad</i>	2001	89	89	48	41	-	-30	119	57	62	-	-	55	3
	2002	102	102	58	44	-	-40	142	69	73	-	-	58	4
	2003	79	79	36	43	-	-58	137	75	62	-	-	54	6
	2004	93	93	52	41	-	-41	134	75	59	1	-	47	1
	2005	65	65	36	29	-	-85	150	73	77	-	-	46	2
Власеница <i>Vlasenica</i>	2001	89	89	52	37	-	2	87	54	33	1	1	73	13
	2002	84	84	55	29	-	4	80	42	38	-	-	69	12
	2003	93	93	50	43	-	-4	97	56	41	-	-	53	9
	2004	86	86	49	37	-	-13	99	50	49	-	-	67	17
	2005	94	93	54	39	1	-8	101	50	51	-	-	83	6
Вукосавље <i>Vukosavlje</i>	2001	43	43	17	26	-	-19	62	34	28	-	-	28	4
	2002	44	44	25	19	-	-10	54	30	24	-	-	25	3
	2003	20	19	13	6	1	-25	44	23	21	-	-	31	4
	2004	33	33	17	16	-	-2	35	22	13	-	-	28	2
	2005	32	32	14	18	-	-24	56	30	26	-	-	29	5
Гацко <i>Gacko</i>	2001	97	96	59	37	1	12	84	37	47	1	-	40	2
	2002	93	93	59	34	-	17	76	38	38	1	1	42	5
	2003	106	106	56	50	-	16	90	47	43	-	-	47	2
	2004	102	102	58	44	-	9	93	39	54	-	-	37	1
	2005	91	90	46	44	1	4	86	44	42	-	-	35	2
Градишка <i>Gradiška</i>	2001	557	551	249	302	6	-96	647	359	288	4	2	338	74
	2002	555	551	283	268	4	-46	597	326	271	7	4	366	57
	2003	469	467	235	232	2	-153	620	314	306	1	-	270	64
	2004	457	455	224	231	2	-155	610	319	291	4	3	307	44
	2005	471	470	239	231	1	-188	658	359	299	1	1	284	30
Дервента <i>Derventa</i>	2001	361	355	189	166	6	51	304	176	128	-	-	169	23
	2002	356	354	175	179	2	75	279	155	124	2	1	187	15
	2003	251	251	123	128	-	-51	302	168	134	1	-	184	15
	2004	272	271	140	131	1	-14	285	141	144	3	1	156	27
	2005	241	240	147	93	1	-71	311	171	140	1	-	142	30
Добој <i>Doboj</i>	2001	699	696	374	322	3	-42	738	398	340	3	1	426	45
	2002	673	672	379	293	1	-76	748	397	351	5	3	419	66
	2003	595	593	325	268	2	-192	785	425	360	6	2	432	32
	2004	682	677	333	344	5	-130	807	412	395	5	4	438	33
	2005	621	613	298	315	8	-173	786	421	365	4	2	472	26
Доњи Жабар <i>Donji Žabar</i>	2001	30	30	15	15	-	3	27	17	10	-	-	17	2
	2002	2	2	1	1	-	-29	31	18	13	-	-	18	1
	2003	1	1	-	1	-	-28	29	20	9	-	-	11	2
	2004	2	2	2	-	-	-22	24	17	7	-	-	19	-
	2005	1	1	1	-	-	-39	40	25	15	-	-	9	3
Зворник <i>Zvornik</i>	2001	615	614	317	297	1	273	341	203	138	1	-	292	24
	2002	584	583	307	276	1	257	326	174	152	-	-	286	25
	2003	408	408	214	194	-	20	388	211	177	-	-	296	17
	2004	473	472	247	225	1	36	436	207	229	-	-	372	47
	2005	413	413	200	213	-	2	411	232	179	-	-	316	37

4.1. СТАНОВНИШТВО, РОЂЕЊА, УМИРАЊА И БРАКОВИ ПО ОПШТИНАМА  
POPULATION, BIRTHS, DEATHS AND MARRIAGES BY MUNICIPALITY

(наставак-continued)

		Рођени <i>Births</i>					Природни прираштај <i>Natural increase</i>	Умрли <i>Deaths</i>					(наставак таблице) <i>Marriages</i>	
		свега <i>total</i>	живорођени <i>live births</i>			мртво- рођени <i>still births</i>		свега <i>total</i>	мушки <i>male</i>	женски <i>female</i>	умрла одојчад <i>infant deaths</i>		склоп- љени <i>married</i>	разве- дени <i>divorced</i>
			свега <i>total</i>	мушки <i>male</i>	женски <i>female</i>						свега <i>total</i>	мушки <i>male</i>		
Источна Илиџа <i>Istočna Ilidža</i>	2001	117	117	58	59	-	-53	170	107	63	-	-	83	3
	2002	143	143	57	86	-	-27	170	103	67	2	1	93	4
	2003	122	121	55	66	1	-59	180	90	90	1	-	83	4
	2004	136	136	73	63	-	-37	173	100	73	-	-	88	-
	2005	129	129	63	66	-	-69	198	101	97	1	1	87	1
Источни Дрвар <i>Istočni Drvar</i>	2001	-	-	-	-	-	-4	4	2	2	-	-	5	-
	2002	4	4	2	2	-	-3	7	3	4	-	-	-	-
	2003	-	-	-	-	-	-	-	-	-	-	-	-	-
	2004	-	-	-	-	-	-3	3	1	2	-	-	-	-
	2005	-	-	-	-	-	-3	3	1	2	-	-	-	-
Источни Мостар <i>Istočni Mostar</i>	2001	-	-	-	-	-	-1	1	-	1	-	-	1	-
	2002	1	1	1	-	-	-1	2	1	1	-	-	1	-
	2003	2	2	1	1	-	-2	4	4	-	-	-	2	-
	2004	2	2	2	-	-	-	2	2	-	-	-	1	-
	2005	1	1	1	-	-	-7	8	3	5	-	-	1	-
Источни Стари Град <i>Istočni Stari Grad</i>	2001	8	8	4	4	-	-9	17	12	5	-	-	10	1
	2002	14	14	11	3	-	-16	30	22	8	-	-	9	-
	2003	7	7	4	3	-	-38	45	26	19	-	-	9	-
	2004	12	12	5	7	-	-16	28	18	10	-	-	13	-
	2005	11	11	8	3	-	-9	20	13	7	-	-	12	-
Источно Ново Сарајево <i>Istočno Novo Sarajevo</i>	2001	71	71	29	42	-	-36	107	56	51	1	1	63	3
	2002	66	66	29	37	-	-32	98	49	49	-	-	57	1
	2003	54	54	27	27	-	-33	87	51	36	-	-	61	1
	2004	68	68	44	24	-	-19	87	44	43	-	-	36	-
	2005	69	69	31	38	-	-20	89	44	45	-	-	47	-
Језеро <i>Jezero</i>	2001	9	9	8	1	-	-5	14	7	7	-	-	7	1
	2002	9	9	3	6	-	-5	14	10	4	-	-	9	1
	2003	9	9	4	5	-	3	6	6	-	-	-	4	1
	2004	5	5	2	3	-	-13	18	9	9	-	-	8	-
	2005	7	7	3	4	-	-3	10	8	2	-	-	7	-
Калиновик <i>Kalinovik</i>	2001	20	20	11	9	-	-19	39	17	22	-	-	8	2
	2002	20	20	6	14	-	-32	52	36	16	-	-	12	-
	2003	21	21	8	13	-	-26	47	16	31	-	-	15	-
	2004	18	18	10	8	-	-24	42	25	17	-	-	12	-
	2005	21	21	10	11	-	-19	40	22	18	-	-	11	-
Кнежево <i>Kneževo</i>	2001	157	157	78	79	-	50	107	57	50	1	1	96	-
	2002	180	180	89	91	-	73	107	58	49	2	1	80	1
	2003	113	110	58	52	3	-12	122	69	53	-	-	61	1
	2004	130	129	63	66	1	23	106	61	45	2	1	77	3
	2005	100	100	50	50	-	-22	122	68	54	1	1	61	4
Козарска Дубица <i>Kozarska Dubica</i>	2001	223	219	115	104	4	-111	330	168	162	3	3	169	21
	2002	203	202	106	96	1	-124	326	161	165	1	1	153	16
	2003	173	172	90	82	1	-153	325	172	153	2	-	112	18
	2004	178	178	94	84	-	-144	322	155	167	1	1	152	6
	2005	204	203	106	97	1	-191	394	194	200	3	-	143	22

4.1. СТАНОВНИШТВО, РОЂЕЊА, УМИРАЊА И БРАКОВИ ПО ОПШТИНАМА  
POPULATION, BIRTHS, DEATHS AND MARRIAGES BY MUNICIPALITY

(наставак-continued)

		Рођени <i>Births</i>					Природни прираштај <i>Natural increase</i>	Умрли <i>Deaths</i>					(наставак таблице) <i>Marriages</i>	
		свега <i>total</i>	живорођени <i>live births</i>			мртво- рођени <i>still births</i>		свега <i>total</i>	мушки <i>male</i>	женски <i>female</i>	умрла одојчад <i>infant deaths</i>		склоп- љени <i>married</i>	разве- дени <i>divorced</i>
			свега <i>total</i>	мушки <i>male</i>	женски <i>female</i>						свега <i>total</i>	мушки <i>male</i>		
Костајница <i>Kostajnica</i>	2001	40	39	22	17	1	-34	73	35	38	-	-	28	2
	2002	30	30	15	15	-	-46	76	35	41	-	-	28	-
	2003	25	25	15	10	-	-47	72	37	35	-	-	39	2
	2004	22	21	12	9	1	-44	65	25	40	-	-	32	2
	2005	32	32	21	11	-	-46	78	41	37	-	-	34	6
Котор Варош <i>Kotor Varoš</i>	2001	258	258	132	126	-	82	176	94	82	-	-	138	8
	2002	278	278	163	115	-	92	186	105	81	2	1	191	17
	2003	239	238	125	113	1	93	145	81	64	4	3	128	7
	2004	196	196	98	98	-	42	154	86	68	-	-	117	7
	2005	204	202	108	94	2	-17	219	118	101	2	2	103	14
Крупа на Уни <i>Krupa na Uni</i>	2001	19	19	8	11	-	-14	33	21	12	1	1	13	-
	2002	19	19	8	11	-	-17	36	19	17	-	-	6	-
	2003	11	11	5	6	-	-34	45	25	20	-	-	6	2
	2004	12	12	8	4	-	-31	43	22	21	-	-	12	1
	2005	14	14	6	8	-	-33	47	23	24	-	-	9	-
Купрес <i>Kupres</i>	2001	4	4	3	1	-	-9	13	7	6	-	-	6	-
	2002	7	7	4	3	-	-2	9	3	6	-	-	4	-
	2003	4	4	2	2	-	-3	7	3	4	-	-	-	-
	2004	-	-	-	-	-	-8	8	6	2	-	-	8	1
	2005	7	7	5	2	-	-1	8	5	3	1	1	7	-
Лакташи <i>Laktaši</i>	2001	364	361	190	171	3	58	303	164	139	3	1	194	6
	2002	354	353	176	177	1	29	324	169	155	4	2	185	6
	2003	357	355	175	180	2	25	330	185	145	1	-	214	13
	2004	361	359	194	165	2	1	358	190	168	1	-	222	8
	2005	349	347	167	180	2	31	316	159	157	3	1	199	7
Лопаре <i>Lopare</i>	2001	191	190	107	83	1	13	177	96	81	-	-	92	17
	2002	152	152	92	60	-	-26	178	94	84	-	-	108	20
	2003	107	107	54	53	-	-111	218	110	108	-	-	81	22
	2004	86	86	48	38	-	-96	182	93	89	-	-	85	10
	2005	86	86	48	38	-	-95	181	104	77	-	-	63	11
Љубиње <i>Ljubinje</i>	2001	30	30	13	17	-	-14	44	23	21	-	-	17	-
	2002	36	36	19	17	-	-2	38	19	19	-	-	12	-
	2003	37	37	23	14	-	2	35	21	14	-	-	19	-
	2004	29	29	13	16	-	-8	37	18	19	-	-	11	2
	2005	26	26	13	13	-	-20	46	22	24	-	-	27	-
Милићи <i>Milići</i>	2001	80	80	37	43	-	18	62	26	36	-	-	44	8
	2002	67	66	36	30	1	-9	75	41	34	-	-	36	14
	2003	74	74	34	40	-	-10	84	32	52	-	-	39	7
	2004	73	73	39	34	-	-2	75	45	30	-	-	57	4
	2005	69	69	39	30	-	-16	85	38	47	-	-	57	4
Модрича <i>Modriča</i>	2001	326	324	180	144	2	47	277	160	117	3	1	165	34
	2002	305	305	147	158	-	6	299	163	136	1	-	194	28
	2003	258	258	134	124	-	-15	273	150	123	1	1	157	31
	2004	270	269	138	131	1	-36	305	155	150	5	2	167	31
	2005	259	258	133	125	1	-32	290	151	139	-	-	140	35

4.1. СТАНОВНИШТВО, РОЂЕЊА, УМИРАЊА И БРАКОВИ ПО ОПШТИНАМА  
POPULATION, BIRTHS, DEATHS AND MARRIAGES BY MUNICIPALITY

(наставак-continued)

		Рођени <i>Births</i>					Природни прираштај <i>Natural increase</i>	Умрли <i>Deaths</i>					(наставак табела)		Бракови <i>Marriages</i>	
		свега <i>total</i>	живорођени <i>live births</i>			мртво- рођени <i>still births</i>		свега <i>total</i>	мушки <i>male</i>	женски <i>female</i>	умрла одојчад <i>infant deaths</i>		склоп- љени <i>married</i>	разве- дени <i>divorced</i>		
			свега <i>total</i>	мушки <i>male</i>	женски <i>female</i>						свега <i>total</i>	мушки <i>male</i>				
Мркоњић Град <i>Mrkonjić Grad</i>	2001	212	210	105	105	2	-9	219	121	98	1	1	109	12		
	2002	182	181	86	95	1	-22	203	104	99	-	-	100	18		
	2003	189	185	95	90	4	-10	195	98	97	2	1	95	4		
	2004	166	165	89	76	1	-21	186	82	104	-	-	78	9		
	2005	166	166	85	81	-	-63	229	120	109	-	-	111	12		
Невесиње <i>Nevesinje</i>	2001	153	151	71	80	2	-19	170	96	74	-	-	63	3		
	2002	149	149	78	71	-	-7	156	75	81	-	-	76	4		
	2003	149	149	73	76	-	-15	164	85	79	-	-	65	4		
	2004	127	127	54	73	-	-37	164	90	74	-	-	56	-		
	2005	136	136	74	62	-	-11	147	87	60	-	-	79	6		
Нови Град <i>Novi Grad</i>	2001	255	255	138	117	-	-69	324	175	149	2	1	120	16		
	2002	230	227	127	100	3	-95	322	143	179	6	6	135	20		
	2003	203	203	106	97	-	-102	305	146	159	3	1	149	24		
	2004	207	207	102	105	-	-118	325	153	172	1	1	131	19		
	2005	187	186	106	80	1	-175	361	168	193	1	1	130	24		
Ново Горажде <i>Novo Goražde</i>	2001	12	12	4	8	-	-17	29	17	12	-	-	9	1		
	2002	15	15	10	5	-	-4	19	15	4	-	-	11	-		
	2003	7	7	7	-	-	-17	24	17	7	-	-	11	-		
	2004	12	12	4	8	-	-9	21	6	15	-	-	5	-		
	2005	8	8	4	4	-	-18	26	13	13	-	-	9	-		
Осмаци <i>Osmaci</i>	2001	50	50	25	25	-	3	47	23	24	-	-	28	-		
	2002	38	38	20	18	-	-13	51	28	23	-	-	22	2		
	2003	34	34	17	17	-	-10	44	19	25	-	-	39	1		
	2004	44	44	23	21	-	6	38	26	12	-	-	33	6		
	2005	33	33	15	18	-	-9	42	15	27	-	-	35	2		
Оштра Лука <i>Oštra Luka</i>	2001	60	60	26	34	-	11	49	27	22	-	-	32	1		
	2002	59	59	31	28	-	3	56	27	29	-	-	30	5		
	2003	38	38	23	15	-	-20	58	32	26	-	-	18	4		
	2004	33	33	18	15	-	-25	58	31	27	-	-	25	1		
	2005	32	30	15	15	2	-23	53	32	21	-	-	18	2		
Пале <i>Pale</i>	2001	195	194	107	87	1	-46	240	134	106	-	-	116	7		
	2002	207	207	111	96	-	-46	253	128	125	-	-	107	7		
	2003	180	180	87	93	-	-64	244	122	122	1	1	96	5		
	2004	186	186	100	86	-	-39	225	122	103	-	-	124	2		
	2005	168	168	86	82	-	-89	257	135	122	-	-	112	6		
Пелагићево <i>Pelagićevo</i>	2001	56	56	29	27	-	-21	77	51	26	-	-	20	6		
	2002	18	18	6	12	-	-38	56	23	33	-	-	16	2		
	2003	4	4	1	3	-	-52	56	35	21	-	-	28	2		
	2004	13	13	8	5	-	-47	60	30	30	-	-	20	3		
	2005	3	3	1	2	-	-59	62	40	22	-	-	25	1		
Петровац <i>Petrovac</i>	2001	9	9	5	4	-	3	6	2	4	-	-	6	-		
	2002	6	6	3	3	-	1	5	3	2	-	-	11	-		
	2003	7	7	4	3	-	-6	13	5	8	-	-	4	-		
	2004	6	6	2	4	-	3	3	2	1	-	-	5	-		
	2005	8	8	6	2	-	-3	11	5	6	-	-	6	-		

4.1. СТАНОВНИШТВО, РОЂЕЊА, УМИРАЊА И БРАКОВИ ПО ОПШТИНАМА  
POPULATION, BIRTHS, DEATHS AND MARRIAGES BY MUNICIPALITY

(наставка-continued)

		Рођени <i>Births</i>					Природни прираштај <i>Natural increase</i>	Умрли <i>Deaths</i>					(наставак табела)	
		свега <i>total</i>	живорођени <i>live births</i>			мртво- рођени <i>still births</i>		свега <i>total</i>	мушки <i>male</i>	женски <i>female</i>	умрла одојчад <i>infant deaths</i>		склоп- љени <i>married</i>	разве- дени <i>divorced</i>
			свега <i>total</i>	мушки <i>male</i>	женски <i>female</i>						свега <i>total</i>	мушки <i>male</i>		
Петрово <i>Petrovo</i>	2001	56	56	26	30	-	-35	91	42	49	-	-	32	1
	2002	42	41	23	18	1	-59	100	57	43	-	-	46	4
	2003	59	59	27	32	-	-51	110	50	60	2	-	41	5
	2004	52	51	29	22	1	-65	116	55	61	-	-	45	5
	2005	40	40	22	18	-	-86	126	65	61	-	-	25	3
Приједор <i>Prijedor</i>	2001	768	763	402	361	5	-254	1 017	547	470	7	5	451	60
	2002	691	687	363	324	4	-308	995	534	461	6	4	498	68
	2003	615	615	301	314	-	-292	907	457	450	6	4	447	61
	2004	589	588	308	280	1	-393	981	484	497	6	6	496	53
	2005	615	612	313	299	3	-400	1 012	524	488	-	-	421	67
Прњавор <i>Prnjavor</i>	2001	561	557	279	278	4	75	482	267	215	5	3	274	48
	2002	521	519	277	242	2	60	459	249	210	2	2	294	35
	2003	359	359	179	180	-	-60	419	247	172	1	1	247	40
	2004	368	364	210	154	4	-85	449	231	218	2	2	276	30
	2005	328	325	169	156	3	-125	450	244	206	-	-	237	23
Рибник <i>Ribnik</i>	2001	76	76	37	39	-	-17	93	51	42	-	-	43	1
	2002	100	100	52	48	-	-1	101	51	50	2	1	40	2
	2003	54	53	27	26	1	-76	129	64	65	2	-	27	2
	2004	62	62	29	33	-	-53	115	55	60	1	-	53	1
	2005	80	80	44	36	-	-29	109	57	52	1	-	43	-
Рогатица <i>Rogatica</i>	2001	90	90	44	46	-	-14	104	54	50	-	-	52	8
	2002	85	85	38	47	-	-30	115	55	60	-	-	37	10
	2003	86	86	42	44	-	-44	130	69	61	-	-	62	3
	2004	92	91	50	41	1	-44	135	74	61	-	-	51	1
	2005	97	97	47	50	-	-47	144	75	69	-	-	42	3
Рудо <i>Rudo</i>	2001	43	43	23	20	-	-51	94	49	45	-	-	45	2
	2002	49	49	25	24	-	-64	113	53	60	-	-	36	1
	2003	43	43	23	20	-	-51	94	51	43	-	-	24	4
	2004	34	34	17	17	-	-54	88	38	50	1	-	31	-
	2005	28	28	10	18	-	-71	99	44	55	1	-	21	1
Соколац <i>Sokolac</i>	2001	104	104	54	50	-	-13	117	65	52	-	-	53	7
	2002	112	111	66	45	1	-42	153	80	73	-	-	51	-
	2003	124	124	67	57	-	-36	160	87	73	-	-	79	-
	2004	111	111	54	57	-	-38	149	67	82	-	-	56	1
	2005	111	111	54	57	-	-54	165	94	71	-	-	55	5
Србац <i>Srbac</i>	2001	180	176	89	87	4	-31	207	105	102	2	1	125	16
	2002	180	176	101	75	4	-49	225	114	111	1	-	134	11
	2003	164	161	81	80	3	-43	204	117	87	1	-	94	20
	2004	148	147	80	67	1	-80	227	111	116	1	-	101	2
	2005	156	156	80	76	-	-80	236	122	114	2	-	106	6
Сребреница <i>Srebrenica</i>	2001	54	53	29	24	1	-31	84	43	41	1	-	25	3
	2002	35	35	23	12	-	-58	93	47	46	-	-	54	2
	2003	44	44	26	18	-	-49	93	48	45	-	-	48	1
	2004	46	46	25	21	-	-37	83	43	40	-	-	65	2
	2005	41	41	17	24	-	-45	86	38	48	-	-	46	5



4.1. СТАНОВНИШТВО, РОЂЕЊА, УМИРАЊА И БРАКОВИ ПО ОПШТИНАМА  
POPULATION, BIRTHS, DEATHS AND MARRIAGES BY MUNICIPALITY

(наставак-continued)

		Рођени <i>Births</i>					Природни прираштај <i>Natural increase</i>	Умрли <i>Deaths</i>					Бракови <i>Marriages</i>	
		свега <i>total</i>	живорођени <i>live births</i>			мртво- рођени <i>still births</i>		свега <i>total</i>	мушки <i>male</i>	женски <i>female</i>	умрла одојчад <i>infant deaths</i>		склоп- љени <i>married</i>	разве- дени <i>divorced</i>
			свега <i>total</i>	мушки <i>male</i>	женски <i>female</i>						свега <i>total</i>	мушки <i>male</i>		
Теслић <i>Teslić</i>	2001	506	504	255	249	2	145	359	180	179	1	-	288	24
	2002	474	473	244	229	1	102	371	187	184	10	4	289	24
	2003	406	403	213	190	3	8	395	212	183	1	-	307	26
	2004	434	430	224	206	4	19	411	228	183	4	3	337	9
	2005	413	411	225	186	2	-24	435	254	181	3	3	338	29
Требиње <i>Trebinje</i>	2001	349	347	162	185	2	42	305	156	149	2	-	145	16
	2002	324	323	166	157	1	-2	325	168	157	3	2	151	8
	2003	312	312	163	149	-	-29	341	184	157	1	1	146	7
	2004	278	278	152	126	-	-12	290	147	143	-	-	158	5
	2005	276	274	143	131	2	-81	355	169	186	-	-	147	22
Трново <i>Trnovo</i>	2001	14	14	7	7	-	-13	27	10	17	-	-	8	-
	2002	6	6	4	2	-	-17	23	13	10	-	-	8	-
	2003	15	15	10	5	-	-11	26	16	10	-	-	5	-
	2004	6	6	4	2	-	-14	20	10	10	-	-	6	-
	2005	10	10	9	1	-	-21	31	16	15	-	-	4	-
Угљевик <i>Ugljevik</i>	2001	144	144	74	70	-	-25	169	96	73	-	-	93	20
	2002	143	143	79	64	-	-24	167	77	90	-	-	102	13
	2003	111	111	55	56	-	-58	169	88	81	-	-	72	10
	2004	102	102	53	49	-	-46	148	75	73	-	-	80	11
	2005	100	100	56	44	-	-77	177	89	88	-	-	96	10
Фоча <i>Foča</i>	2001	194	194	96	98	-	5	189	119	70	1	1	81	5
	2002	170	169	75	94	1	-65	234	122	112	-	-	82	10
	2003	172	171	86	85	1	-55	226	117	109	1	1	95	-
	2004	173	173	104	69	-	-22	195	106	89	-	-	98	-
	2005	156	156	80	76	-	-75	231	119	112	1	1	62	5
Хан Пијесак <i>Han Pijesak</i>	2001	32	31	17	14	1	-18	49	29	20	-	-	18	1
	2002	32	32	21	11	-	-32	64	35	29	-	-	16	3
	2003	20	20	10	10	-	-25	45	19	26	-	-	16	-
	2004	17	17	9	8	-	-41	58	31	27	-	-	15	2
	2005	34	34	21	13	-	-17	51	24	27	-	-	31	-
Чајнице <i>Čajnice</i>	2001	37	37	24	13	-	-19	56	31	25	-	-	24	2
	2002	39	39	22	17	-	-8	47	29	18	1	1	25	1
	2003	33	33	19	14	-	-21	54	30	24	-	-	16	-
	2004	38	38	12	26	-	-4	42	20	22	-	-	24	1
	2005	29	29	12	17	-	-22	51	26	25	-	-	25	-
Челинац <i>Čelinac</i>	2001	185	185	101	84	-	3	182	100	82	2	1	106	2
	2002	196	195	86	109	1	40	155	79	76	2	1	93	4
	2003	169	168	88	80	1	21	147	74	73	2	-	112	1
	2004	167	167	88	79	-	3	164	83	81	4	3	115	3
	2005	162	162	83	79	-	-24	186	96	90	-	-	98	14
Шамац <i>Šamac</i>	2001	171	170	92	78	1	-42	212	116	96	1	1	106	16
	2002	120	117	49	68	3	-115	232	128	104	-	-	94	26
	2003	104	104	55	49	-	-156	260	135	125	-	-	83	18
	2004	102	102	55	47	-	-121	223	111	112	-	-	85	14
	2005	85	84	42	42	1	-156	240	122	118	1	1	84	5

4.1. СТАНОВНИШТВО, РОЂЕЊА, УМИРАЊА И БРАКОВИ ПО ОПШТИНАМА  
POPULATION, BIRTHS, DEATHS AND MARRIAGES BY MUNICIPALITY

(наставак-continued)

		Рођени <i>Births</i>					Природни прираштај <i>Natural increase</i>	Умрли <i>Deaths</i>					Бракови <i>Marriages</i>	
		свега <i>total</i>	живорођени <i>live births</i>			мртво- рођени <i>still births</i>		свега <i>total</i>	мушки <i>male</i>	женски <i>female</i>	умрла одојчад <i>infant deaths</i>		склоп- љени <i>married</i>	разве- дени <i>divorced</i>
			свега <i>total</i>	мушки <i>male</i>	женски <i>female</i>						свега <i>total</i>	мушки <i>male</i>		
Шековићи <i>Šekovići</i>	2001	63	62	38	24	1	-5	67	38	29	-	-	38	10
	2002	64	64	33	31	-	-12	76	38	38	1	1	42	6
	2003	82	82	44	38	-	-7	89	39	50	-	-	37	2
	2004	73	73	24	49	-	-21	94	46	48	-	-	39	5
	2005	54	54	22	32	-	-34	88	42	46	-	-	39	3
Шипово <i>Šipovo</i>	2001	130	129	62	67	1	40	89	42	47	1	-	68	5
	2002	115	114	52	62	1	-4	118	52	66	1	-	63	7
	2003	111	110	63	47	1	-	110	57	53	1	1	67	2
	2004	79	79	36	43	-	-45	124	71	53	1	1	74	12
	2005	104	103	61	42	1	-30	133	69	64	-	-	52	2
Федерација БиХ <i>Federation of BiH</i>	2003	33	33	17	16	-	-22	55	31	24	-	-	64	-
	2004	-	-	-	-	-	-5	5	3	2	-	-	7	-
	2005	7	7	3	4	-	-31	38	20	18	-	-	52	-
Дистрикт Брчко <i>Brčko District</i>	2003	2	2	-	2	-	1	1	1	-	-	-	12	-
	2004	-	-	-	-	-	-	-	-	-	-	-	3	-
	2005	2	2	1	1	-	-12	14	7	7	-	-	26	-
Иностранство <i>Foreign countries</i>	2003	1 498	1 494	780	714	4	1040	454	285	169	2	-	786	39
	2004	1 289	1 289	673	616	-	901	388	249	139	2	1	622	-
	2005	1 307	1 307	668	639	-	882	425	286	139	2	-	521	44

4.2. РОЂЕЊА, УМИРАЊА И БРАКОВИ ПО ОПШТИНАМА И ТИПУ НАСЕЉА У 2005.  
BIRTHS, DEATHS AND MARRIAGES BY MUNICIPALITY AND TYPE OF SETTLEMENT IN 2005

	Тип насеља	Рођени <i>Births</i>				Умрли <i>Deaths</i>					Бракови <i>Marriages</i>		<i>Type of settlement</i>	
		живорођени <i>live births</i>			мртво- рођени <i>still births</i>	свега <i>total</i>	мушки <i>male</i>	женски <i>female</i>	умрла одојчад <i>infant deaths</i>		склоп- љени <i>married</i>	разве- дени <i>divorced</i>		
		свега <i>total</i>	мушки <i>male</i>	женски <i>female</i>					свега <i>total</i>	мушки <i>male</i>				
УКУПНО	свега	11 638	5 974	5 664	40	14 279	7 552	6 727	39	20	7 409	765	<i>all</i>	<i>TOTAL</i>
	градско	5 483	2 827	2 656	24	5 331	2 811	2 520	15	7	3 304	433	<i>urban</i>	
	остало	4 839	2 475	2 364	16	8 471	4 428	4 043	22	13	3 506	288	<i>other</i>	
Бања Лука	свега	1 771	905	866	4	1 781	966	815	8	3	1 090	67	<i>all</i>	<i>Banja Luka</i>
	градско	1 478	765	713	4	1 270	691	579	7	3	880	61	<i>urban</i>	
	остало	293	140	153	-	511	275	236	1	-	210	6	<i>other</i>	
Берковићи	свега	26	12	14	-	20	9	11	-	-	9	-	<i>all</i>	<i>Berkovići</i>
	градско	-	-	-	-	-	-	-	-	-	-	-	<i>urban</i>	
	остало	26	12	14	-	20	9	11	-	-	9	-	<i>other</i>	
Бијељина	свега	924	458	466	1	1 175	594	581	1	1	567	127	<i>all</i>	<i>Bijeljina</i>
	градско	427	205	222	-	432	228	204	-	-	260	75	<i>urban</i>	
	остало	497	253	244	1	743	366	377	1	1	307	52	<i>other</i>	
Билећа	свега	96	50	46	2	123	61	62	-	-	42	3	<i>all</i>	<i>Bileća</i>
	градско	93	49	44	2	80	39	41	-	-	34	2	<i>urban</i>	
	остало	3	1	2	-	43	22	21	-	-	8	1	<i>other</i>	
Братунац	свега	131	63	68	-	190	98	92	-	-	86	9	<i>all</i>	<i>Bratunac</i>
	градско	86	45	41	-	94	50	44	-	-	45	7	<i>urban</i>	
	остало	45	18	27	-	96	48	48	-	-	41	2	<i>other</i>	
Брод	свега	130	65	65	-	167	87	80	1	1	95	14	<i>all</i>	<i>Brod</i>
	градско	73	39	34	-	66	39	27	1	1	55	7	<i>urban</i>	
	остало	57	26	31	-	101	48	53	-	-	40	7	<i>other</i>	
Вишеград	свега	65	36	29	-	150	73	77	-	-	46	2	<i>all</i>	<i>Višegrad</i>
	градско	59	32	27	-	83	45	38	-	-	37	2	<i>urban</i>	
	остало	6	4	2	-	67	28	39	-	-	9	-	<i>other</i>	
Власеница	свега	93	54	39	1	101	50	51	-	-	83	6	<i>all</i>	<i>Vlasenica</i>
	градско	86	49	37	1	81	41	40	-	-	80	2	<i>urban</i>	
	остало	7	5	2	-	20	9	11	-	-	3	4	<i>other</i>	
Вукосавље	свега	32	14	18	-	56	30	26	-	-	29	5	<i>all</i>	<i>Vukosavlje</i>
	градско	-	-	-	-	-	-	-	-	-	-	-	<i>urban</i>	
	остало	32	14	18	-	56	30	26	-	-	29	5	<i>other</i>	
Гацко	свега	90	46	44	1	86	44	42	-	-	35	2	<i>all</i>	<i>Gacko</i>
	градско	78	37	41	1	43	23	20	-	-	26	2	<i>urban</i>	
	остало	12	9	3	-	43	21	22	-	-	9	-	<i>other</i>	
Градишка	свега	470	239	231	1	658	359	299	1	1	284	30	<i>all</i>	<i>Gradiška</i>
	градско	151	89	62	1	142	75	67	-	-	104	13	<i>urban</i>	
	остало	319	150	169	-	516	284	232	1	1	180	17	<i>other</i>	

4.2. РОЂЕЊА, УМИРАЊА И БРАКОВИ ПО ОПШТИНАМА И ТИПУ НАСЕЉА У 2005.  
BIRTHS, DEATHS AND MARRIAGES BY MUNICIPALITY AND TYPE OF SETTLEMENT IN 2005

(наставак-continued)

</

4.2. РОЂЕЊА, УМИРАЊА И БРАКОВИ ПО ОПШТИНАМА И ТИПУ НАСЕЉА У 2005.  
BIRTHS, DEATHS AND MARRIAGES BY MUNICIPALITY AND TYPE OF SETTLEMENT IN 2005

(наставак-continued)

		Рођени <i>Births</i>				Умрли <i>Deaths</i>					Бракови <i>Marriages</i>			
Тип насеља		живорођени <i>live births</i>			мртво- рођени <i>still births</i>	свега <i>total</i>	мушки <i>male</i>	женски <i>female</i>	умрла одојчад <i>infant deaths</i>		склоп- љени <i>married</i>	разве- дени <i>divorced</i>	<i>Type of settlement</i>	
		свега <i>total</i>	мушки <i>male</i>	женски <i>female</i>					свега <i>total</i>	мушки <i>male</i>				
Козарска Дубица	свега	203	106	97	1	394	194	200	3	-	143	22	<i>all</i>	<i>Kozarska</i>
	градско	118	59	59	1	129	65	64	2	-	83	13	<i>urban</i>	<i>Dubica</i>
	остало	85	47	38	-	265	129	136	1	-	60	9	<i>other</i>	
Костајница	свега	32	21	11	-	78	41	37	-	-	34	6	<i>all</i>	<i>Kostajnica</i>
	градско	-	-	-	-	-	-	-	-	-	-	-	<i>urban</i>	
	остало	32	21	11	-	78	41	37	-	-	34	6	<i>other</i>	
Котор Варош	свега	202	108	94	2	219	118	101	2	2	103	14	<i>all</i>	<i>Kotor Varoš</i>
	градско	102	51	51	1	89	45	44	1	1	41	11	<i>urban</i>	
	остало	100	57	43	1	130	73	57	1	1	62	3	<i>other</i>	
Крупа на Уни	свега	14	6	8	-	47	23	24	-	-	9	-	<i>all</i>	<i>Krupa na Uni</i>
	градско	-	-	-	-	-	-	-	-	-	-	-	<i>urban</i>	
	остало	14	6	8	-	47	23	24	-	-	9	-	<i>other</i>	
Купрес	свега	7	5	2	-	8	5	3	1	1	7	-	<i>all</i>	<i>Kupres</i>
	градско	-	-	-	-	-	-	-	-	-	-	-	<i>urban</i>	
	остало	7	5	2	-	8	5	3	1	1	7	-	<i>other</i>	
Лакташи	свега	347	167	180	2	316	159	157	3	1	199	7	<i>all</i>	<i>Laktaši</i>
	градско	107	45	62	1	41	23	18	-	-	40	5	<i>urban</i>	
	остало	240	122	118	1	275	136	139	3	1	159	2	<i>other</i>	
Лопаре	свега	86	48	38	-	181	104	77	-	-	63	11	<i>all</i>	<i>Lopare</i>
	градско	18	9	9	-	22	16	6	-	-	8	4	<i>urban</i>	
	остало	68	39	29	-	159	88	71	-	-	55	7	<i>other</i>	
Љубиње	свега	26	13	13	-	46	22	24	-	-	27	-	<i>all</i>	<i>Ljubinje</i>
	градско	26	13	13	-	32	15	17	-	-	21	-	<i>urban</i>	
	остало	-	-	-	-	14	7	7	-	-	6	-	<i>other</i>	
Милићи	свега	69	39	30	-	85	38	47	-	-	57	4	<i>all</i>	<i>Milići</i>
	градско	-	-	-	-	-	-	-	-	-	-	-	<i>urban</i>	
	остало	69	39	30	-	85	38	47	-	-	57	4	<i>other</i>	
Модрича	свега	258	133	125	1	290	151	139	-	-	140	35	<i>all</i>	<i>Modriča</i>
	градско	133	67	66	-	108	50	58	-	-	66	31	<i>urban</i>	
	остало	125	66	59	1	182	101	81	-	-	74	4	<i>other</i>	
Мркоњић Град	свега	166	85	81	-	229	120	109	-	-	111	12	<i>all</i>	<i>Mrkonjić Grad</i>
	градско	100	51	49	-	53	31	22	-	-	50	10	<i>urban</i>	
	остало	66	34	32	-	176	89	87	-	-	61	2	<i>other</i>	
Невесиње	свега	136	74	62	-	147	87	60	-	-	79	6	<i>all</i>	<i>Nevesinje</i>
	градско	81	49	32	-	48	26	22	-	-	51	3	<i>urban</i>	
	остало	55	25	30	-	99	61	38	-	-	28	3	<i>other</i>	

4.2. РОЂЕЊА, УМИРАЊА И БРАКОВИ ПО ОПШТИНАМА И ТИПУ НАСЕЉА У 2005.  
BIRTHS, DEATHS AND MARRIAGES BY MUNICIPALITY AND TYPE OF SETTLEMENT IN 2005

(наставак-continued)

	Тип насеља	Рођени <i>Births</i>				Умрли <i>Deaths</i>					Бракови <i>Marriages</i>		Type of settlement	
		живорођени <i>live births</i>			мртво-рођени <i>still births</i>	свега <i>total</i>	мушки <i>male</i>	женски <i>female</i>	умрла одојчад <i>infant deaths</i>		склопљени <i>married</i>	разведени <i>divorced</i>		
		свега <i>total</i>	мушки <i>male</i>	женски <i>female</i>					свега <i>total</i>	мушки <i>male</i>				
Нови Град	свега	186	106	80	1	361	168	193	1	1	130	24	<i>all</i>	<i>Novi Grad</i>
	градско	80	48	32	-	122	54	68	-	-	62	15	<i>urban</i>	
	остало	106	58	48	1	239	114	125	1	1	68	9	<i>other</i>	
Ново Горажде	свега	8	4	4	-	26	13	13	-	-	9	-	<i>all</i>	<i>Novo Goražde</i>
	градско	-	-	-	-	-	-	-	-	-	-	-	<i>urban</i>	
	остало	8	4	4	-	26	13	13	-	-	9	-	<i>other</i>	
Осмаци	свега	33	15	18	-	42	15	27	-	-	35	2	<i>all</i>	<i>Osmaci</i>
	градско	-	-	-	-	-	-	-	-	-	-	-	<i>urban</i>	
	остало	33	15	18	-	42	15	27	-	-	35	2	<i>other</i>	
Оштра Лука	свега	30	15	15	2	53	32	21	-	-	18	2	<i>all</i>	<i>Oštra Luka</i>
	градско	-	-	-	-	-	-	-	-	-	-	-	<i>urban</i>	
	остало	30	15	15	2	53	32	21	-	-	18	2	<i>other</i>	
Пале	свега	168	86	82	-	257	135	122	-	-	112	6	<i>all</i>	<i>Pale</i>
	градско	119	59	60	-	158	84	74	-	-	84	1	<i>urban</i>	
	остало	49	27	22	-	99	51	48	-	-	28	5	<i>other</i>	
Пелагићево	свега	3	1	2	-	62	40	22	-	-	25	1	<i>all</i>	<i>Pelagićevo</i>
	градско	-	-	-	-	-	-	-	-	-	-	-	<i>urban</i>	
	остало	3	1	2	-	62	40	22	-	-	25	1	<i>other</i>	
Петровац	свега	8	6	2	-	11	5	6	-	-	6	-	<i>all</i>	<i>Petrovac</i>
	градско	-	-	-	-	-	-	-	-	-	-	-	<i>urban</i>	
	остало	8	6	2	-	11	5	6	-	-	6	-	<i>other</i>	
Петрово	свега	40	22	18	-	126	65	61	-	-	25	3	<i>all</i>	<i>Petrovo</i>
	градско	-	-	-	-	-	-	-	-	-	-	-	<i>urban</i>	
	остало	40	22	18	-	126	65	61	-	-	25	3	<i>other</i>	
Приједор	свега	612	313	299	3	1 012	524	488	-	-	421	67	<i>all</i>	<i>Prijedor</i>
	градско	283	145	138	3	452	226	226	-	-	187	43	<i>urban</i>	
	остало	329	168	161	-	560	298	262	-	-	234	24	<i>other</i>	
Прњавор	свега	325	169	156	3	450	244	206	-	-	237	23	<i>all</i>	<i>Prnjavor</i>
	градско	105	58	47	2	67	38	29	-	-	52	6	<i>urban</i>	
	остало	220	111	109	1	383	206	177	-	-	185	17	<i>other</i>	
Рибник	свега	80	44	36	-	109	57	52	1	-	43	-	<i>all</i>	<i>Ribnik</i>
	градско	-	-	-	-	-	-	-	-	-	-	-	<i>urban</i>	
	остало	80	44	36	-	109	57	52	1	-	43	-	<i>other</i>	
Рогатица	свега	97	47	50	-	144	75	69	-	-	42	3	<i>all</i>	<i>Rogatica</i>
	градско	87	44	43	-	86	43	43	-	-	38	3	<i>urban</i>	
	остало	10	3	7	-	58	32	26	-	-	4	-	<i>other</i>	

4.2. РОЂЕЊА, УМИРАЊА И БРАКОВИ ПО ОПШТИНАМА И ТИПУ НАСЕЉА У 2005.  
BIRTHS, DEATHS AND MARRIAGES BY MUNICIPALITY AND TYPE OF SETTLEMENT IN 2005

(наставак-continued)

	Тип насеља	Рођени <i>Births</i>				Умрли <i>Deaths</i>					Бракови <i>Marriages</i>		<i>Type of settlement</i>	
		живорођени <i>live births</i>			мртво- рођени <i>still births</i>	свега <i>total</i>	мушки <i>male</i>	женски <i>female</i>	умрла одојчад <i>infant deaths</i>		склоп- љени <i>married</i>	разве- дени <i>divorced</i>		
		свега <i>total</i>	мушки <i>male</i>	женски <i>female</i>					свега <i>total</i>	мушки <i>male</i>				
Рудо	свега	28	10	18	-	99	44	55	1	-	21	1	<i>all</i>	<i>Rudo</i>
	градско	20	5	15	-	26	7	19	-	-	6	1	<i>urban</i>	
	остало	8	5	3	-	73	37	36	1	-	15	-	<i>other</i>	
Соколац	свега	111	54	57	-	165	94	71	-	-	55	5	<i>all</i>	<i>Sokolac</i>
	градско	89	43	46	-	100	64	36	-	-	43	3	<i>urban</i>	
	остало	22	11	11	-	65	30	35	-	-	12	2	<i>other</i>	
Србац	свега	156	80	76	-	236	122	114	2	-	106	6	<i>all</i>	<i>Srbac</i>
	градско	43	19	24	-	32	14	18	-	-	25	4	<i>urban</i>	
	остало	113	61	52	-	204	108	96	2	-	81	2	<i>other</i>	
Сребреница	свега	41	17	24	-	86	38	48	-	-	46	5	<i>all</i>	<i>Srebrenica</i>
	градско	24	12	12	-	41	18	23	-	-	23	4	<i>urban</i>	
	остало	17	5	12	-	45	20	25	-	-	23	1	<i>other</i>	
Теслић	свега	411	225	186	2	435	254	181	3	3	338	29	<i>all</i>	<i>Teslić</i>
	градско	79	37	42	-	66	35	31	-	-	78	10	<i>urban</i>	
	остало	332	188	144	2	369	219	150	3	3	260	19	<i>other</i>	
Требиње	свега	274	143	131	2	355	169	186	-	-	147	22	<i>all</i>	<i>Trebinje</i>
	градско	266	139	127	2	260	125	135	-	-	132	18	<i>urban</i>	
	остало	8	4	4	-	95	44	51	-	-	15	4	<i>other</i>	
Трново	свега	10	9	1	-	31	16	15	-	-	4	-	<i>all</i>	<i>Trnovo</i>
	градско	9	8	1	-	28	14	14	-	-	3	-	<i>urban</i>	
	остало	1	1	-	-	3	2	1	-	-	1	-	<i>other</i>	
Угљевик	свега	100	56	44	-	177	89	88	-	-	96	10	<i>all</i>	<i>Ugljevik</i>
	градско	25	13	12	-	48	30	18	-	-	33	7	<i>urban</i>	
	остало	75	43	32	-	129	59	70	-	-	63	3	<i>other</i>	
Фоча	свега	156	80	76	-	231	119	112	1	1	62	5	<i>all</i>	<i>Foča</i>
	градско	108	58	50	-	121	61	60	1	1	46	4	<i>urban</i>	
	остало	48	22	26	-	110	58	52	-	-	16	1	<i>other</i>	
Хан Пијесак	свега	34	21	13	-	51	24	27	-	-	31	-	<i>all</i>	<i>Han Pijesak</i>
	градско	31	19	12	-	29	12	17	-	-	21	-	<i>urban</i>	
	остало	3	2	1	-	22	12	10	-	-	10	-	<i>other</i>	
Чајниче	свега	29	12	17	-	51	26	25	-	-	25	-	<i>all</i>	<i>Čajniče</i>
	градско	20	9	11	-	30	22	8	-	-	14	-	<i>urban</i>	
	остало	9	3	6	-	21	4	17	-	-	11	-	<i>other</i>	
Челинац	свега	162	83	79	-	186	96	90	-	-	98	14	<i>all</i>	<i>Čelinac</i>
	градско	65	31	34	-	32	11	21	-	-	33	5	<i>urban</i>	
	остало	97	52	45	-	154	85	69	-	-	65	9	<i>other</i>	

4.2. РОЂЕЊА, УМИРАЊА И БРАКОВИ ПО ОПШТИНАМА И ТИПУ НАСЕЉА У 2005.  
BIRTHS, DEATHS AND MARRIAGES BY MUNICIPALITY AND TYPE OF SETTLEMENT IN 2005

(наставак-continued)

	Тип насеља	Рођени <i>Births</i>				Умрли <i>Deaths</i>					Бракови <i>Marriages</i>		<i>Type of settlement</i>	
		живорођени <i>live births</i>			мртво-рођени <i>still births</i>	свега <i>total</i>	мушки <i>male</i>	женски <i>female</i>	умрла одојчад <i>infant deaths</i>		склоп-љени <i>married</i>	разве-дени <i>divorced</i>		
		свега <i>total</i>	мушки <i>male</i>	женски <i>female</i>					свега <i>total</i>	мушки <i>male</i>				
Шамац	свега	84	42	42	1	240	122	118	1	1	84	5	<i>all</i>	<i>Šamac</i>
	градско	36	20	16	-	83	45	38	-	-	26	3	<i>urban</i>	
	остало	48	22	26	1	157	77	80	1	1	58	2	<i>other</i>	
Шековићи	свега	54	22	32	-	88	42	46	-	-	39	3	<i>all</i>	<i>Šekovići</i>
	градско	32	13	19	-	27	15	12	-	-	19	2	<i>urban</i>	
	остало	22	9	13	-	61	27	34	-	-	20	1	<i>other</i>	
Шипово	свега	103	61	42	1	133	69	64	-	-	52	2	<i>all</i>	<i>Šipovo</i>
	градско	67	39	28	1	31	15	16	-	-	38	2	<i>urban</i>	
	остало	36	22	14	-	102	54	48	-	-	14	-	<i>other</i>	
Федерација БиХ	свега	7	3	4	-	38	20	18	-	-	52	-	<i>all</i>	<i>Federation of BiH</i>
Дистрикт Брчко	свега	2	1	1	-	14	7	7	-	-	26	-	<i>all</i>	<i>Brčko District</i>
Иностранство	свега	1 307	668	639	-	425	286	139	2	-	521	44	<i>all</i>	<i>Foreign countries</i>



4.3. ЖИВОРОЂЕНИ ПРЕМА ОПШТИНИ ПРЕБИВАЛИШТА, ТИПУ НАСЕЉА И БРАЧНОСТИ МАЈКЕ У 2005.  
LIVE BIRTHS BY MUNICIPALITY OF RESIDENCE, TYPE OF SETTLEMENT AND MARITAL STATUS OF MOTHER IN 2005

	Тип насеља	Укупно <i>Total</i>	Брачност мајке <i>Marital status of mother</i>			Type of settlement	
			у браку <i>married</i>	није у браку <i>not married</i>	непознато <i>unknown</i>		
Укупно	свега	11 638	9 398	1 593	647	<i>all</i>	<i>Total</i>
	градско	5 483	4 629	808	46	<i>urban</i>	
	остало	4 839	4 075	723	41	<i>other</i>	
Бања Лука	свега	1 771	1 507	260	4	<i>all</i>	<i>Banja Luka</i>
	градско	1 478	1 273	201	4	<i>urban</i>	
	остало	293	234	59	-	<i>other</i>	
Берковићи	свега	26	26	-	-	<i>all</i>	<i>Berkovići</i>
	градско	-	-	-	-	<i>urban</i>	
	остало	26	26	-	-	<i>other</i>	
Бијељина	свега	924	723	170	31	<i>all</i>	<i>Bijeljina</i>
	градско	427	308	99	20	<i>urban</i>	
	остало	497	415	71	11	<i>other</i>	
Билећа	свега	96	93	3	-	<i>all</i>	<i>Bileća</i>
	градско	93	90	3	-	<i>urban</i>	
	остало	3	3	-	-	<i>other</i>	
Братунац	свега	131	106	23	2	<i>all</i>	<i>Bratunac</i>
	градско	86	68	18	-	<i>urban</i>	
	остало	45	38	5	2	<i>other</i>	
Брод	свега	130	106	24	-	<i>all</i>	<i>Brod</i>
	градско	73	59	14	-	<i>urban</i>	
	остало	57	47	10	-	<i>other</i>	
Вишеград	свега	65	59	6	-	<i>all</i>	<i>Višegrad</i>
	градско	59	54	5	-	<i>urban</i>	
	остало	6	5	1	-	<i>other</i>	
Власеница	свега	93	71	22	-	<i>all</i>	<i>Vlasenica</i>
	градско	86	65	21	-	<i>urban</i>	
	остало	7	6	1	-	<i>other</i>	
Вукосавље	свега	32	22	10	-	<i>all</i>	<i>Vukosavlje</i>
	градско	-	-	-	-	<i>urban</i>	
	остало	32	22	10	-	<i>other</i>	
Гацко	свега	90	86	4	-	<i>all</i>	<i>Gacko</i>
	градско	78	74	4	-	<i>urban</i>	
	остало	12	12	-	-	<i>other</i>	
Градишка	свега	470	388	67	15	<i>all</i>	<i>Gradiška</i>
	градско	151	119	21	11	<i>urban</i>	
	остало	319	269	46	4	<i>other</i>	
Дервента	свега	240	215	24	1	<i>all</i>	<i>Derвента</i>
	градско	124	106	18	-	<i>urban</i>	
	остало	116	109	6	1	<i>other</i>	
Добој	свега	613	547	62	4	<i>all</i>	<i>Doboj</i>
	градско	236	209	24	3	<i>urban</i>	
	остало	377	338	38	1	<i>other</i>	

4.3. ЖИВОРОЂЕНИ ПРЕМА ОПШТИНИ ПРЕБИВАЛИШТА, ТИПУ НАСЕЉА И БРАЧНОСТИ МАЈКЕ У 2005.  
LIVE BIRTHS BY MUNICIPALITY OF RESIDENCE, TYPE OF SETTLEMENT AND MARITAL STATUS OF MOTHER IN 2005

(наставак-continued)

	Тип насеља	Укупно <i>Total</i>	Брачност мајке <i>Marital status of mother</i>			Type of settlement	
			у браку <i>married</i>	није у браку <i>not married</i>	непознато <i>unknown</i>		
Доњи Жабар	свега	1	-	-	1	<i>all</i>	<i>Donji Žabar</i>
	градско	-	-	-	-	<i>urban</i>	
	остало	1	-	-	1	<i>other</i>	
Зворник	свега	413	320	81	12	<i>all</i>	<i>Zvornik</i>
	градско	173	134	36	3	<i>urban</i>	
	остало	240	186	45	9	<i>other</i>	
Источна Илиџа	свега	129	114	14	1	<i>all</i>	<i>Istočna Ilidža</i>
	градско	73	66	7	-	<i>urban</i>	
	остало	56	48	7	1	<i>other</i>	
Источни Дрвар	свега	-	-	-	-	<i>all</i>	<i>Istočni Drvar</i>
	градско	-	-	-	-	<i>urban</i>	
	остало	-	-	-	-	<i>other</i>	
Источни Мостар	свега	1	1	-	-	<i>all</i>	<i>Istočni Mostar</i>
	градско	-	-	-	-	<i>urban</i>	
	остало	1	1	-	-	<i>other</i>	
Источни Стари Град	свега	11	10	1	-	<i>all</i>	<i>Istočni Stari Grad</i>
	градско	-	-	-	-	<i>urban</i>	
	остало	11	10	1	-	<i>other</i>	
Источно Ново Сарајево	свега	69	64	5	-	<i>all</i>	<i>Istočno Novo Sarajevo</i>
	градско	17	16	1	-	<i>urban</i>	
	остало	52	48	4	-	<i>other</i>	
Језеро	свега	7	5	2	-	<i>all</i>	<i>Jezero</i>
	градско	-	-	-	-	<i>urban</i>	
	остало	7	5	2	-	<i>other</i>	
Калиновик	свега	21	19	2	-	<i>all</i>	<i>Kalinovik</i>
	градско	18	17	1	-	<i>urban</i>	
	остало	3	2	1	-	<i>other</i>	
Кнежево	свега	100	85	14	1	<i>all</i>	<i>Kneževo</i>
	градско	38	30	8	-	<i>urban</i>	
	остало	62	55	6	1	<i>other</i>	
Козарска Дубица	свега	203	150	53	-	<i>all</i>	<i>Kozarska Dubica</i>
	градско	118	84	34	-	<i>urban</i>	
	остало	85	66	19	-	<i>other</i>	
Костајница	свега	32	28	4	-	<i>all</i>	<i>Kostajnica</i>
	градско	-	-	-	-	<i>urban</i>	
	остало	32	28	4	-	<i>other</i>	
Котор Варош	свега	202	176	26	-	<i>all</i>	<i>Kotor Varoš</i>
	градско	102	88	14	-	<i>urban</i>	
	остало	100	88	12	-	<i>other</i>	
Крупа на Уни	свега	14	9	5	-	<i>all</i>	<i>Krupa na Uni</i>
	градско	-	-	-	-	<i>urban</i>	
	остало	14	9	5	-	<i>other</i>	

## 4.3. ЖИВОРОЂЕНИ ПРЕМА ОПШТИНИ ПРЕБИВАЛИШТА, ТИПУ НАСЕЉА И БРАЧНОСТИ МАЈКЕ У 2005.

## LIVE BIRTHS BY MUNICIPALITY OF RESIDENCE, TYPE OF SETTLEMENT AND MARITAL STATUS OF MOTHER IN 2005

(наставак-continued)

	Тип насеља	Укупно <i>Total</i>	Брачност мајке <i>Marital status of mother</i>			Type of settlement	
			у браку <i>married</i>	није у браку <i>not married</i>	непознато <i>unknown</i>		
Купрес	свега	7	5	2	-	<i>all</i>	<i>Kupres</i>
	градско	-	-	-	-	<i>urban</i>	
	остало	7	5	2	-	<i>other</i>	
Лакташи	свега	347	295	51	1	<i>all</i>	<i>Laktaši</i>
	градско	107	90	17	-	<i>urban</i>	
	остало	240	205	34	1	<i>other</i>	
Лопаре	свега	86	73	9	4	<i>all</i>	<i>Lopare</i>
	градско	18	15	2	1	<i>urban</i>	
	остало	68	58	7	3	<i>other</i>	
Љубиње	свега	26	26	-	-	<i>all</i>	<i>Ljubinje</i>
	градско	26	26	-	-	<i>urban</i>	
	остало	-	-	-	-	<i>other</i>	
Милићи	свега	69	61	8	-	<i>all</i>	<i>Milići</i>
	градско	-	-	-	-	<i>urban</i>	
	остало	69	61	8	-	<i>other</i>	
Модрича	свега	258	219	38	1	<i>all</i>	<i>Modriča</i>
	градско	133	111	22	-	<i>urban</i>	
	остало	125	108	16	1	<i>other</i>	
Мркоњић Град	свега	166	148	17	1	<i>all</i>	<i>Mrkonjić Grad</i>
	градско	100	86	13	1	<i>urban</i>	
	остало	66	62	4	-	<i>other</i>	
Невесиње	свега	136	134	2	-	<i>all</i>	<i>Nevesinje</i>
	градско	81	80	1	-	<i>urban</i>	
	остало	55	54	1	-	<i>other</i>	
Нови Град	свега	186	139	47	-	<i>all</i>	<i>Novi Grad</i>
	градско	80	67	13	-	<i>urban</i>	
	остало	106	72	34	-	<i>other</i>	
Ново Горажде	свега	8	7	1	-	<i>all</i>	<i>Novo Goražde</i>
	градско	-	-	-	-	<i>urban</i>	
	остало	8	7	1	-	<i>other</i>	
Осмаци	свега	33	23	9	1	<i>all</i>	<i>Osmaci</i>
	градско	-	-	-	-	<i>urban</i>	
	остало	33	23	9	1	<i>other</i>	
Оштра Лука	свега	30	17	13	-	<i>all</i>	<i>Oštra Luka</i>
	градско	-	-	-	-	<i>urban</i>	
	остало	30	17	13	-	<i>other</i>	
Пале	свега	168	151	17	-	<i>all</i>	<i>Pale</i>
	градско	119	106	13	-	<i>urban</i>	
	остало	49	45	4	-	<i>other</i>	
Пелагићево	свега	3	2	-	1	<i>all</i>	<i>Pelagićevo</i>
	градско	-	-	-	-	<i>urban</i>	
	остало	3	2	-	1	<i>other</i>	

4.3. ЖИВОРОЂЕНИ ПРЕМА ОПШТИНИ ПРЕБИВАЛИШТА, ТИПУ НАСЕЉА И БРАЧНОСТИ МАЈКЕ У 2005.  
LIVE BIRTHS BY MUNICIPALITY OF RESIDENCE, TYPE OF SETTLEMENT AND MARITAL STATUS OF MOTHER IN 2005

(наставак-continued)

	Тип насеља	Укупно <i>Total</i>	Брачност мајке <i>Marital status of mother</i>			Type of settlement	
			у браку <i>married</i>	није у браку <i>not married</i>	непознато <i>unknown</i>		
Петровац	свега	8	8	-	-	<i>all</i>	<i>Petrovac</i>
	градско	-	-	-	-	<i>urban</i>	
	остало	8	8	-	-	<i>other</i>	
Петрово	свега	40	37	3	-	<i>all</i>	<i>Petrovo</i>
	градско	-	-	-	-	<i>urban</i>	
	остало	40	37	3	-	<i>other</i>	
Приједор	свега	612	431	180	1	<i>all</i>	<i>Prijedor</i>
	градско	283	204	78	1	<i>urban</i>	
	остало	329	227	102	-	<i>other</i>	
Прњавор	свега	325	285	40	-	<i>all</i>	<i>Prnjavor</i>
	градско	105	96	9	-	<i>urban</i>	
	остало	220	189	31	-	<i>other</i>	
Рибник	свега	80	71	8	1	<i>all</i>	<i>Ribnik</i>
	градско	-	-	-	-	<i>urban</i>	
	остало	80	71	8	1	<i>other</i>	
Рогатица	свега	97	89	8	-	<i>all</i>	<i>Rogatica</i>
	градско	87	79	8	-	<i>urban</i>	
	остало	10	10	-	-	<i>other</i>	
Рудо	свега	28	23	4	1	<i>all</i>	<i>Rudo</i>
	градско	20	16	3	1	<i>urban</i>	
	остало	8	7	1	-	<i>other</i>	
Соколац	свега	111	96	14	1	<i>all</i>	<i>Sokolac</i>
	градско	89	76	12	1	<i>urban</i>	
	остало	22	20	2	-	<i>other</i>	
Србац	свега	156	131	23	2	<i>all</i>	<i>Srbac</i>
	градско	43	39	4	-	<i>urban</i>	
	остало	113	92	19	2	<i>other</i>	
Сребреница	свега	41	33	8	-	<i>all</i>	<i>Srebrenica</i>
	градско	24	20	4	-	<i>urban</i>	
	остало	17	13	4	-	<i>other</i>	
Теслић	свега	411	377	34	-	<i>all</i>	<i>Teslić</i>
	градско	79	68	11	-	<i>urban</i>	
	остало	332	309	23	-	<i>other</i>	
Требиње	свега	274	267	7	-	<i>all</i>	<i>Trebinje</i>
	градско	266	259	7	-	<i>urban</i>	
	остало	8	8	-	-	<i>other</i>	
Трново	свега	10	7	3	-	<i>all</i>	<i>Trnovo</i>
	градско	9	6	3	-	<i>urban</i>	
	остало	1	1	-	-	<i>other</i>	
Угљевик	свега	100	90	10	-	<i>all</i>	<i>Ugljevik</i>
	градско	25	23	2	-	<i>urban</i>	
	остало	75	67	8	-	<i>other</i>	

4.3. ЖИВОРОЂЕНИ ПРЕМА ОПШТИНИ ПРЕБИВАЛИШТА, ТИПУ НАСЕЉА И БРАЧНОСТИ МАЈКЕ У 2005.

LIVE BIRTHS BY MUNICIPALITY OF RESIDENCE, TYPE OF SETTLEMENT AND MARITAL STATUS OF MOTHER IN 2005

(наставак-continued)

	Тип насеља	Укупно <i>Total</i>	Брачност мајке <i>Marital status of mother</i>			Type of settlement	
			у браку <i>married</i>	није у браку <i>not married</i>	непознато <i>unknown</i>		
Фоча	свега	156	134	22	-	<i>all</i>	<i>Foča</i>
	градско	108	93	15	-	<i>urban</i>	
	остало	48	41	7	-	<i>other</i>	
Хан Пијесак	свега	34	22	12	-	<i>all</i>	<i>Han Pijesak</i>
	градско	31	21	10	-	<i>urban</i>	
	остало	3	1	2	-	<i>other</i>	
Чајниче	свега	29	25	4	-	<i>all</i>	<i>Čajniče</i>
	градско	20	17	3	-	<i>urban</i>	
	остало	9	8	1	-	<i>other</i>	
Челинац	свега	162	137	25	-	<i>all</i>	<i>Čelinac</i>
	градско	65	54	11	-	<i>urban</i>	
	остало	97	83	14	-	<i>other</i>	
Шамац	свега	84	70	14	-	<i>all</i>	<i>Šamac</i>
	градско	36	30	6	-	<i>urban</i>	
	остало	48	40	8	-	<i>other</i>	
Шековићи	свега	54	40	14	-	<i>all</i>	<i>Šekovići</i>
	градско	32	22	10	-	<i>urban</i>	
	остало	22	18	4	-	<i>other</i>	
Шипово	свега	103	101	2	-	<i>all</i>	<i>Šipovo</i>
	градско	67	65	2	-	<i>urban</i>	
	остало	36	36	-	-	<i>other</i>	
Федерација БиХ	свега	7	4	3	-	<i>all</i>	<i>Federation of BiH</i>
Дистрикт Брчко	свега	2	2	-	-	<i>all</i>	<i>Brčko District</i>
Иностранство	свега	1 307	688	59	560	<i>all</i>	<i>Foreign countries</i>

4.4. УМРЛИ ПРЕМА ОПШТИНИ ПРЕБИВАЛИШТА, ТИПУ НАСЕЉА И УЗРОКУ СМРТИ У 2005.

DEATHS BY MUNICIPALITY OF RESIDENCE, TYPE OF SETTLEMENT AND CAUSE OF DEATH IN 2005

	Тип насеља	Укупно	Инфективне и паразитне болести <i>Infectious and parasitic diseases</i>	Неоплазме <i>Neoplasms</i>	Ендокрине болести и поремећаји метаболизма <i>Diseases of endocrine glands and metabolic diseases</i>	Болести крви и крвотворних органа <i>Diseases of the blood and blood-forming organs</i>	Душевни поремећаји <i>Mental disorders</i>	Болести нервног система и органа чула <i>Diseases of the nervous system and sense organs</i>	Болести циркулаторног система <i>Diseases of the circulatory system</i>	Болести респираторног система <i>Diseases of the respiratory system</i>
УКУПНО	свега	14 279	128	2 673	737	15	82	173	7 055	507
	градско	5 331	40	1 134	352	10	25	59	2 578	207
	остало	8 471	88	1 519	375	5	55	112	4 424	297
Бања Лука	свега	1 781	19	393	142	2	8	21	853	73
	градско	1 270	10	294	109	2	6	15	597	51
	остало	511	9	99	33	-	2	6	256	22
Берковићи	свега	20	-	6	1	-	-	1	9	-
	градско	-	-	-	-	-	-	-	-	-
	остало	20	-	6	1	-	-	1	9	-
Бијељина	свега	1 175	4	189	59	-	2	14	613	29
	градско	432	1	79	22	-	1	4	226	12
	остало	743	3	110	37	-	1	10	387	17
Билећа	свега	123	-	35	7	-	-	-	65	2
	градско	80	-	21	6	-	-	-	43	1
	остало	43	-	14	1	-	-	-	22	1
Братунац	свега	190	1	38	11	1	-	1	88	13
	градско	94	-	21	7	1	-	-	47	6
	остало	96	1	17	4	-	-	1	41	7
Брод	свега	167	1	32	8	-	-	3	91	5
	градско	66	1	8	5	-	-	1	37	2
	остало	101	-	24	3	-	-	2	54	3
Вишеград	свега	150	1	27	10	-	-	4	80	10
	градско	83	-	18	7	-	-	1	39	6
	остало	67	1	9	3	-	-	3	41	4
Власеница	свега	101	1	20	4	-	2	1	55	2
	градско	81	1	16	3	-	2	1	45	2
	остало	20	-	4	1	-	-	-	10	-
Вукосавље	свега	56	-	3	1	-	3	-	10	-
	градско	-	-	-	-	-	-	-	-	-
	остало	56	-	3	1	-	3	-	10	-
Гацко	свега	86	1	17	1	-	-	2	51	4
	градско	43	-	12	1	-	-	1	27	1
	остало	43	1	5	-	-	-	1	24	3
Градишка	свега	658	7	151	39	1	5	13	293	30
	градско	142	2	31	14	-	1	1	58	8
	остало	516	5	120	25	1	4	12	235	22
Дервента	свега	311	2	64	9	1	3	2	170	8
	градско	100	-	20	6	-	1	-	48	3
	остало	211	2	44	3	1	2	2	122	5

Болести дигестивног система <i>Diseases of the digestive system</i>	Болести генито- уринарног система <i>Diseases of the genitourinary system</i>	Компликације трудноће, порођаја и пурперијума <i>Complications of pregnancy, delivery and puerperium</i>	Болести мишићно- коштаног система и везивног ткива <i>Diseases of the musculo - skeletal system and connective tissue</i>	Конгениталне аномалије <i>Congenital anomalies</i>	Одређена стања настала у перинаталном периоду <i>Some conditions originating in perinatal period</i>	Симптоми, знакови и недовољно дефинисана стања <i>Symptoms, signs and ill - defined conditions</i>	Повреде и тровања <i>Injuries and intoxications</i>	Type of settle- ment	
348	258	2	12	14	27	1 609	639	all	TOTAL
145	107	1	5	9	9	398	252	urban	
198	150	1	7	5	18	851	366	rural	
55	31	-	3	4	4	83	90	all	Banja Luka
33	21	-	2	4	3	61	62	urban	
22	10	-	1	-	1	22	28	rural	
-	-	-	-	-	-	-	3	all	Berkovići
-	-	-	-	-	-	-	-	urban	
-	-	-	-	-	-	-	3	rural	
25	41	-	1	-	-	148	50	all	Bijeljina
10	12	-	1	-	-	47	17	urban	
15	29	-	-	-	-	101	33	rural	
1	1	-	-	-	-	4	8	all	Bileća
1	1	-	-	-	-	2	5	urban	
-	-	-	-	-	-	2	3	rural	
3	-	-	-	-	-	27	7	all	Bratunac
1	-	-	-	-	-	7	4	urban	
2	-	-	-	-	-	20	3	rural	
6	2	-	-	-	1	14	4	all	Brod
3	2	-	-	-	1	4	2	urban	
3	-	-	-	-	-	10	2	rural	
6	1	-	-	-	-	1	10	all	Višegrad
5	-	-	-	-	-	-	7	urban	
1	1	-	-	-	-	1	3	rural	
1	4	-	-	-	-	7	4	all	Vlasenica
1	3	-	-	-	-	4	3	urban	
-	1	-	-	-	-	3	1	rural	
1	3	-	-	-	-	34	1	all	Vukosavlje
-	-	-	-	-	-	-	-	urban	
1	3	-	-	-	-	34	1	rural	
1	2	-	-	-	-	4	3	all	Gacko
-	-	-	-	-	-	1	-	urban	
1	2	-	-	-	-	3	3	rural	
11	14	1	1	1	1	59	31	all	Gradiška
1	4	-	-	-	-	10	12	urban	
10	10	1	1	1	1	49	19	rural	
10	6	-	-	-	1	18	17	all	Derventa
2	3	-	-	-	-	12	5	urban	
8	3	-	-	-	1	6	12	rural	

4.4. УМРЛИ ПРЕМА ОПШТИНИ ПРЕБИВАЛИШТА, ТИПУ НАСЕЉА И УЗРОКУ СМРТИ У 2005.

DEATHS BY MUNICIPALITY OF RESIDENCE, TYPE OF SETTLEMENT AND CAUSE OF DEATH IN 2005

	Тип насеља	Укупно	Инфективне и паразитне болести <i>Infectious and parasitic diseases</i>	Неоплазме <i>Neoplasms</i>	Ендокрине болести и поремећаји метаболизма <i>Diseases of endocrine glands and metabolic diseases</i>	Болести крви и крвотворних органа <i>Diseases of the blood and blood-forming organs</i>	Душевни поремећаји <i>Mental disorders</i>	Болести нервног система и органа чула <i>Diseases of the nervous system and sense organs</i>	Болести циркулаторног система <i>Diseases of the circulatory system</i>	Болести респираторног система <i>Diseases of the respiratory system</i>
Добој	свега	786	11	146	39	1	13	8	421	27
	градско	231	2	49	11	-	3	4	108	10
	остало	555	9	97	28	1	10	4	313	17
Доњи Жабар	свега	40	-	9	1	-	-	-	19	3
	градско	-	-	-	-	-	-	-	-	-
	остало	40	-	9	1	-	-	-	19	3
Зворник	свега	411	4	79	24	1	1	5	207	16
	градско	140	1	32	9	1	1	3	63	3
	остало	271	3	47	15	-	-	2	144	13
Источна Илиџа	свега	198	-	37	11	1	-	1	107	12
	градско	138	-	25	6	-	-	1	76	10
	остало	60	-	12	5	1	-	-	31	2
Источни Дрвар	свега	3	-	-	-	-	-	-	3	-
	градско	-	-	-	-	-	-	-	-	-
	остало	3	-	-	-	-	-	-	3	-
Источни Мостар	свега	8	-	-	-	-	-	-	5	1
	градско	-	-	-	-	-	-	-	-	-
	остало	8	-	-	-	-	-	-	5	1
Источни Стари Град	свега	20	-	5	-	-	-	-	10	-
	градско	10	-	3	-	-	-	-	5	-
	остало	10	-	2	-	-	-	-	5	-
Источно Ново Сарајево	свега	89	2	19	10	-	1	2	45	3
	градско	20	-	2	6	-	-	-	9	1
	остало	69	2	17	4	-	1	2	36	2
Језеро	свега	10	-	-	-	-	-	-	4	-
	градско	-	-	-	-	-	-	-	-	-
	остало	10	-	-	-	-	-	-	4	-
Калиновик	свега	40	-	7	1	-	1	-	21	1
	градско	14	-	3	-	-	-	-	7	1
	остало	26	-	4	1	-	1	-	14	-
Кнежево	свега	122	-	24	2	-	-	1	70	5
	градско	26	-	5	1	-	-	-	13	2
	остало	96	-	19	1	-	-	1	57	3
Козарска Дубица	свега	394	3	72	21	1	3	5	202	14
	градско	129	1	31	12	-	1	1	53	4
	остало	265	2	41	9	1	2	4	149	10
Костајница	свега	78	-	25	4	-	-	3	30	4
	градско	-	-	-	-	-	-	-	-	-
	остало	78	-	25	4	-	-	3	30	4



(наставак-continued)

Болести дигестивног система <i>Diseases of the digestive system</i>	Болести генито- уринарног система <i>Diseases of the genitourinary system</i>	Компликације трудноће, порођаја и пурперијума <i>Complications of pregnancy, delivery and puerperium</i>	Болести мишићно- коштаног система и везивног ткива <i>Diseases of the musculo - skeletal system and connective tissue</i>	Конгениталне аномалије <i>Congenital anomalies</i>	Одређена стања настала у перинаталном периоду <i>Some conditions originating in perinatal period</i>	Симптоми, знакови и недовољно дефинисана стања <i>Symptoms, signs and ill - defined conditions</i>	Повреде и тровања <i>Injuries and intoxications</i>	Type of settle- ment	
18	9	-	2	2	4	59	26	all	Doboj
6	1	-	-	1	1	28	7	urban	
12	8	-	2	1	3	31	19	rural	
1	1	-	-	-	-	2	4	all	Donji Žabar
-	-	-	-	-	-	-	-	urban	
1	1	-	-	-	-	2	4	rural	
15	6	-	-	-	-	36	17	all	Zvornik
7	5	-	-	-	-	9	6	urban	
8	1	-	-	-	-	27	11	rural	
6	5	-	-	-	1	6	11	all	Istočna Ilidža
5	2	-	-	-	1	4	8	urban	
1	3	-	-	-	-	2	3	rural	
-	-	-	-	-	-	-	-	all	Istočni Drvar
-	-	-	-	-	-	-	-	urban	
-	-	-	-	-	-	-	-	rural	
-	-	-	-	-	-	-	2	all	Istočni Mostar
-	-	-	-	-	-	-	-	urban	
-	-	-	-	-	-	-	2	rural	
-	1	-	-	-	-	2	2	all	Istočni Stari
-	1	-	-	-	-	1	-	urban	Grad
-	-	-	-	-	-	1	2	rural	
1	2	-	-	-	-	2	2	all	Istočno Novo
-	2	-	-	-	-	-	-	urban	Sarajevo
1	-	-	-	-	-	2	2	rural	
2	-	-	-	-	-	4	-	all	Jezero
-	-	-	-	-	-	-	-	urban	
2	-	-	-	-	-	4	-	rural	
1	1	-	-	-	-	6	1	all	Kalinovik
1	1	-	-	-	-	-	1	urban	
-	-	-	-	-	-	6	-	rural	
3	-	-	-	1	1	5	10	all	Kneževo
2	-	-	-	1	-	1	1	urban	
1	-	-	-	-	1	4	9	rural	
5	8	-	-	-	1	42	17	all	Kozarska
2	2	-	-	-	1	15	6	urban	Dubica
3	6	-	-	-	-	27	11	rural	
1	2	-	-	-	-	8	1	all	Kostajnica
-	-	-	-	-	-	-	-	urban	
1	2	-	-	-	-	8	1	rural	

4.4. УМРЛИ ПРЕМА ОПШТИНИ ПРЕБИВАЛИШТА, ТИПУ НАСЕЉА И УЗРОКУ СМРТИ У 2005.

DEATHS BY MUNICIPALITY OF RESIDENCE, TYPE OF SETTLEMENT AND CAUSE OF DEATH IN 2005

	Тип насеља	Укупно	Инфективне и паразитне болести <i>Infectious and parasitic diseases</i>	Неоплазме <i>Neoplasms</i>	Ендокрине болести и поремећаји метаболизма <i>Diseases of endocrine glands and metabolic diseases</i>	Болести крви и крвотворних органа <i>Diseases of the blood and blood-forming organs</i>	Душевни поремећаји <i>Mental disorders</i>	Болести нервног система и органа чула <i>Diseases of the nervous system and sense organs</i>	Болести циркулаторног система <i>Diseases of the circulatory system</i>	Болести респираторног система <i>Diseases of the respiratory system</i>
Котор Варош	свега	219	3	35	12	1	1	1	118	2
	градско	89	-	18	9	1	1	1	37	1
	остало	130	3	17	3	-	-	-	81	1
Крупа на Уни	свега	47	-	10	1	-	1	-	26	4
	градско	-	-	-	-	-	-	-	-	-
	остало	47	-	10	1	-	1	-	26	4
Купрес	свега	8	-	2	-	-	-	-	4	-
	градско	-	-	-	-	-	-	-	-	-
	остало	8	-	2	-	-	-	-	4	-
Лакташи	свега	316	3	62	22	-	1	-	165	13
	градско	41	2	6	4	-	1	-	16	4
	остало	275	1	56	18	-	-	-	149	9
Лопаре	свега	181	2	24	10	-	2	5	90	7
	градско	22	1	4	1	-	1	1	8	1
	остало	159	1	20	9	-	1	4	82	6
Љубиње	свега	46	-	12	1	-	-	2	23	-
	градско	32	-	9	1	-	-	2	16	-
	остало	14	-	3	-	-	-	-	7	-
Милићи	свега	85	-	17	4	-	1	1	38	3
	градско	-	-	-	-	-	-	-	-	-
	остало	85	-	17	4	-	1	1	38	3
Модрича	свега	290	6	68	15	-	4	3	121	3
	градско	108	2	27	10	-	1	-	41	1
	остало	182	4	41	5	-	3	3	80	2
Мркоњић	свега	229	-	41	13	-	3	4	107	8
	градско	53	-	9	4	-	1	1	30	1
	остало	176	-	32	9	-	2	3	77	7
Невесиње	свега	147	-	22	2	-	-	5	90	4
	градско	48	-	6	1	-	-	2	33	-
	остало	99	-	16	1	-	-	3	57	4
Нови Град	свега	361	5	62	14	1	1	4	199	26
	градско	122	1	27	9	1	-	1	61	8
	остало	239	4	35	5	-	1	3	138	18
Ново Горажде	свега	26	-	5	-	-	-	-	17	-
	градско	-	-	-	-	-	-	-	-	-
	остало	26	-	5	-	-	-	-	17	-
Осмаци	свега	42	-	5	4	-	-	-	27	2
	градско	-	-	-	-	-	-	-	-	-
	остало	42	-	5	4	-	-	-	27	2

(наставак-continued)

Болести дигестивног система <i>Diseases of the digestive system</i>	Болести генито- уринарног система <i>Diseases of the genitourinary system</i>	Компликације трудноће, порођаја и пурперијума <i>Complications of pregnancy, delivery and puerperium</i>	Болести мишићно- коштаног система и везивног ткива <i>Diseases of the musculo - skeletal system and connective tissue</i>	Конгениталне аномалије <i>Congenital anomalies</i>	Одређена стања настала у перинаталном периоду <i>Some conditions originating in perinatal period</i>	Симптоми, знакови и недовољно дефинисана стања <i>Symptoms, signs and ill - defined conditions</i>	Повреде и тровања <i>Injuries and intoxications</i>	Type of settle- ment	
12	6	-	-	1	2	11	14	all	Kotor Varoš
4	4	-	-	-	1	3	9	urban	
8	2	-	-	1	1	8	5	rural	
1	-	-	-	-	-	3	1	all	Krupa na Uni
-	-	-	-	-	-	-	-	urban	
1	-	-	-	-	-	3	1	rural	
-	1	-	-	-	1	-	-	all	Kupres
-	-	-	-	-	-	-	-	urban	
-	1	-	-	-	1	-	-	rural	
6	7	-	1	-	3	15	18	all	Laktaši
1	1	-	-	-	-	2	4	urban	
5	6	-	1	-	3	13	14	rural	
3	9	-	-	-	-	22	7	all	Lopare
-	2	-	-	-	-	3	-	urban	
3	7	-	-	-	-	19	7	rural	
2	1	-	-	-	-	2	3	all	Ljubinja
1	1	-	-	-	-	-	2	urban	
1	-	-	-	-	-	2	1	rural	
3	1	-	-	-	-	13	4	all	Milići
-	-	-	-	-	-	-	-	urban	
3	1	-	-	-	-	13	4	rural	
9	7	-	-	-	-	40	14	all	Modriča
3	3	-	-	-	-	14	6	urban	
6	4	-	-	-	-	26	8	rural	
6	-	-	-	1	-	40	6	all	Mrkonjić Grad
2	-	-	-	1	-	2	2	urban	
4	-	-	-	-	-	38	4	rural	
1	3	-	-	-	-	14	6	all	Nevesinje
-	2	-	-	-	-	3	1	urban	
1	1	-	-	-	-	11	5	rural	
6	2	-	-	-	-	25	16	all	Novi Grad
3	-	-	-	-	-	6	5	urban	
3	2	-	-	-	-	19	11	rural	
2	1	-	-	-	-	1	-	all	Novo Goražde
-	-	-	-	-	-	-	-	urban	
2	1	-	-	-	-	1	-	rural	
-	-	-	-	-	-	3	1	all	Osmaci
-	-	-	-	-	-	-	-	urban	
-	-	-	-	-	-	3	1	rural	

4.4. УМРЛИ ПРЕМА ОПШТИНИ ПРЕБИВАЛИШТА, ТИПУ НАСЕЉА И УЗРОКУ СМРТИ У 2005.

DEATHS BY MUNICIPALITY OF RESIDENCE, TYPE OF SETTLEMENT AND CAUSE OF DEATH IN 2005

	Тип насеља	Укупно	Инфективне и паразитне болести <i>Infectious and parasitic diseases</i>	Неоплазме <i>Neoplasms</i>	Ендокрине болести и поремећаји метаболизма <i>Diseases of endocrine glands and metabolic diseases</i>	Болести крви и крвотворних органа <i>Diseases of the blood and blood-forming organs</i>	Душевни поремећаји <i>Mental disorders</i>	Болести нервног система и органа чула <i>Diseases of the nervous system and sense organs</i>	Болести циркулаторног система <i>Diseases of the circulatory system</i>	Болести респираторног система <i>Diseases of the respiratory system</i>
Оштра Лука	свега	53	1	9	-	-	-	3	24	4
	градско	-	-	-	-	-	-	-	-	-
	остало	53	1	9	-	-	-	3	24	4
Пале	свега	257	-	52	12	-	-	4	147	6
	градско	158	-	35	6	-	-	3	84	6
	остало	99	-	17	6	-	-	1	63	-
Пелагићево	свега	62	2	9	1	-	1	3	29	1
	градско	-	-	-	-	-	-	-	-	-
	остало	62	2	9	1	-	1	3	29	1
Петровац	свега	11	-	4	-	-	-	-	6	-
	градско	-	-	-	-	-	-	-	-	-
	остало	11	-	4	-	-	-	-	6	-
Петрово	свега	126	1	27	10	-	-	2	64	5
	градско	-	-	-	-	-	-	-	-	-
	остало	126	1	27	10	-	-	2	64	5
Приједор	свега	1 012	9	189	51	2	6	10	557	39
	градско	452	4	86	25	2	1	2	240	20
	остало	560	5	103	26	-	5	8	317	19
Прњавор	свега	450	6	88	17	-	3	3	255	11
	градско	67	1	16	5	-	-	-	30	-
	остало	383	5	72	12	-	3	3	225	11
Рибник	свега	109	1	14	6	-	1	1	59	2
	градско	-	-	-	-	-	-	-	-	-
	остало	109	1	14	6	-	1	1	59	2
Рогатица	свега	144	-	31	9	-	-	-	83	5
	градско	86	-	22	5	-	-	-	47	3
	остало	58	-	9	4	-	-	-	36	2
Рудо	свега	99	1	15	5	-	-	-	66	1
	градско	26	1	3	3	-	-	-	15	-
	остало	73	-	12	2	-	-	-	51	1
Соколац	свега	165	2	29	5	-	1	2	82	3
	градско	100	2	20	5	-	1	1	42	3
	остало	65	-	9	-	-	-	1	40	-
Србац	свега	236	4	48	17	-	3	1	119	6
	градско	32	2	9	2	-	-	-	15	-
	остало	204	2	39	15	-	3	1	104	6
Сребреница	свега	86	-	10	1	-	-	-	60	1
	градско	41	-	8	1	-	-	-	24	-
	остало	45	-	2	-	-	-	-	36	1

(наставак-continued)

Болести дигестивног система <i>Diseases of the digestive system</i>	Болести генито- уринарног система <i>Diseases of the genitourinary system</i>	Компликације трудноће, порођаја и пурперијума <i>Complications of pregnancy, delivery and puerperium</i>	Болести мишићно- коштаног система и везивног ткива <i>Diseases of the musculo - skeletal system and connective tissue</i>	Конгениталне аномалије <i>Congenital anomalies</i>	Одређена стања настала у перинаталном периоду <i>Some conditions originating in perinatal period</i>	Симптоми, знакови и недовољно дефинисана стања <i>Symptoms, signs and ill - defined conditions</i>	Повреде и тровања <i>Injuries and intoxications</i>	Type of settle- ment	
4	-	-	-	-	-	4	4	all	Oštra Luka
-	-	-	-	-	-	-	-	urban	
4	-	-	-	-	-	4	4	rural	
6	5	-	-	-	-	9	16	all	Pale
5	4	-	-	-	-	6	9	urban	
1	1	-	-	-	-	3	7	rural	
-	1	-	-	-	-	12	3	all	Pelagićevo
-	-	-	-	-	-	-	-	urban	
-	1	-	-	-	-	12	3	rural	
-	-	-	-	-	-	1	-	all	Petrovac
-	-	-	-	-	-	-	-	urban	
-	-	-	-	-	-	1	-	rural	
3	3	-	-	-	-	4	7	all	Petrovo
-	-	-	-	-	-	-	-	urban	
3	3	-	-	-	-	4	7	rural	
22	16	-	-	1	-	70	40	all	Prijedor
10	13	-	-	1	-	28	20	urban	
12	3	-	-	-	-	42	20	rural	
21	7	-	1	-	-	21	17	all	Prnjavor
5	-	-	-	-	-	4	6	urban	
16	7	-	1	-	-	17	11	rural	
1	1	-	-	1	-	13	9	all	Ribnik
-	-	-	-	-	-	-	-	urban	
1	1	-	-	1	-	13	9	rural	
4	3	-	1	-	-	2	6	all	Rogatica
3	2	-	1	-	-	1	2	urban	
1	1	-	-	-	-	1	4	rural	
-	1	-	-	-	-	9	1	all	Rudo
-	-	-	-	-	-	4	-	urban	
-	1	-	-	-	-	5	1	rural	
8	3	-	-	-	-	15	15	all	Sokolac
6	3	-	-	-	-	9	8	urban	
2	-	-	-	-	-	6	7	rural	
5	6	-	-	-	2	12	13	all	Srbac
1	-	-	-	-	-	1	2	urban	
4	6	-	-	-	2	11	11	rural	
1	1	-	-	-	-	10	2	all	Srebrenica
-	1	-	-	-	-	7	-	urban	
1	-	-	-	-	-	3	2	rural	

4.4. УМРЛИ ПРЕМА ОПШТИНИ ПРЕБИВАЛИШТА, ТИПУ НАСЕЉА И УЗРОКУ СМРТИ У 2005.

DEATHS BY MUNICIPALITY OF RESIDENCE, TYPE OF SETTLEMENT AND CAUSE OF DEATH IN 2005

	Тип насеља	Укупно	Инфективне и паразитне болести <i>Infectious and parasitic diseases</i>	Неоплазме <i>Neoplasms</i>	Ендокрине болести и поремећаји метаболизма <i>Diseases of endocrine glands and metabolic diseases</i>	Болести крви и крвотворних органа <i>Diseases of the blood and blood-forming organs</i>	Душевни поремећаји <i>Mental disorders</i>	Болести нервног система и органа чула <i>Diseases of the nervous system and sense organs</i>	Болести циркулаторног система <i>Diseases of the circulatory system</i>	Болести респираторног система <i>Diseases of the respiratory system</i>
Теслић	свега	435	5	61	23	-	3	10	153	18
	градско	66	-	9	3	-	1	3	18	3
	остало	369	5	52	20	-	2	7	135	15
Требиње	свега	355	-	75	21	-	1	6	161	9
	градско	260	-	55	18	-	1	5	113	5
	остало	95	-	20	3	-	-	1	48	4
Трново	свега	31	-	5	1	-	-	-	12	7
	градско	28	-	4	1	-	-	-	11	7
	остало	3	-	1	-	-	-	-	1	-
Угљевик	свега	177	3	29	9	-	1	1	96	15
	градско	48	2	9	3	-	-	-	25	5
	остало	129	1	20	6	-	1	1	71	10
Фоча	свега	231	4	47	8	1	-	4	112	15
	градско	121	-	28	4	1	-	3	61	6
	остало	110	4	19	4	-	-	1	51	9
Хан Пијесак	свега	51	-	5	3	-	-	-	38	-
	градско	29	-	4	1	-	-	-	23	-
	остало	22	-	1	2	-	-	-	15	-
Чајнице	свега	51	-	14	2	-	-	-	28	1
	градско	30	-	10	1	-	-	-	13	1
	остало	21	-	4	1	-	-	-	15	-
Челинац	свега	186	3	45	10	-	3	4	99	6
	градско	32	-	7	2	-	-	-	16	1
	остало	154	3	38	8	-	3	4	83	5
Шамац	свега	240	6	49	6	1	-	3	114	12
	градско	83	1	20	-	1	-	1	38	7
	остало	157	5	29	6	-	-	2	76	5
Шековићи	свега	88	3	9	1	-	1	-	16	-
	градско	27	2	4	1	-	-	-	3	-
	остало	61	1	5	-	-	1	-	13	-
Шипово	свега	133	1	26	6	-	-	2	75	3
	градско	31	-	9	2	-	-	-	17	1
	остало	102	1	17	4	-	-	2	58	2
Федерација БиХ	свега	38	-	5	4	-	-	1	20	-
Дистрикт Брчко	свега	14	-	3	-	-	-	1	8	-
Иностранство	свега	425	-	12	6	-	2	-	25	3

(наставак-continued)

Болести дигестивног система <i>Diseases of the digestive system</i>	Болести генито- уринарног система <i>Diseases of the genitourinary system</i>	Компликације трудноће, порођаја и пурперијума <i>Complications of pregnancy, delivery and puerperium</i>	Болести мишићно- коштаног система и везивног ткива <i>Diseases of the musculo - skeletal system and connective tissue</i>	Конгениталне аномалије <i>Congenital anomalies</i>	Одређена стања настала у перинаталном периоду <i>Some conditions originating in perinatal period</i>	Симптоми, знакови и недовољно дефинисана стања <i>Symptoms, signs and ill - defined conditions</i>	Повреде и тровања <i>Injuries and intoxications</i>	Type of settle- ment	
9	5	-	1	-	3	121	23	all	Teslić
2	-	-	-	-	-	21	6	urban	
7	5	-	1	-	3	100	17	rural	
8	2	-	1	-	-	64	7	all	Trebinje
6	2	-	1	-	-	48	6	urban	
2	-	-	-	-	-	16	1	rural	
1	1	-	-	-	-	2	2	all	Trnovo
1	1	-	-	-	-	1	2	urban	
-	-	-	-	-	-	1	-	rural	
4	-	-	-	2	-	12	5	all	Ugljevik
1	-	-	-	1	-	-	2	urban	
3	-	-	-	1	-	12	3	rural	
5	6	1	-	-	1	16	11	all	Foča
3	3	1	-	-	1	5	5	urban	
2	3	-	-	-	-	11	6	rural	
1	-	-	-	-	-	3	1	all	Han Pijesak
-	-	-	-	-	-	-	1	urban	
1	-	-	-	-	-	3	-	rural	
1	-	-	-	-	-	3	2	all	Čajniče
-	-	-	-	-	-	3	2	urban	
1	-	-	-	-	-	-	-	rural	
5	2	-	-	-	-	4	5	all	Čelinac
3	-	-	-	-	-	1	2	urban	
2	2	-	-	-	-	3	3	rural	
6	12	-	-	-	1	20	10	all	Šamac
4	5	-	-	-	-	3	3	urban	
2	7	-	-	-	1	17	7	rural	
-	-	-	-	-	-	56	2	all	Šekovići
-	-	-	-	-	-	17	-	urban	
-	-	-	-	-	-	39	2	rural	
4	4	-	-	-	-	6	6	all	Šipovo
1	-	-	-	-	-	-	1	urban	
3	4	-	-	-	-	6	5	rural	
3	-	-	-	-	-	1	4	all	Federation of BiH
-	1	-	-	-	-	1	-	all	Brčko District
2	-	-	-	-	-	358	17	all	Foreign countries

4.5. СКЛОПЉЕНИ БРАКОВИ ПРЕМА ОПШТИНИ ПРЕБИВАЛИШТА, ТИПУ НАСЕЉА И РЕДУ БРАКА МЛАДОЖЕЊЕ И НЕВЈЕСТЕ  
MARRIAGES BY MUNICIPALITY OF RESIDENCE, TYPE OF SETTLEMENT AND ORDER OF MARRIAGE OF GROOM AND BRIDE

	Тип насеља	Ред брака младожење Order of marriage of groom					Ред брака невесте Order of marriage of bride					Type of settlement	
		укупно total	први first	други second	трећи и више third and more	непоз. unk.	укупно total	први first	други second	трећи и више third and more	непоз. unk.		
УКУПНО	свега	7 409	6 531	755	71	52	7 409	6 632	689	42	46	all	TOTAL
	градско	3 304	2 995	277	18	14	3 304	3 043	240	6	15	urban	
	остало	3 506	3 095	363	43	5	3 506	3 129	345	29	3	other	
Бања Лука	свега	1 090	1 013	71	4	2	1 090	1 031	53	6	-	all	Banja Luka
	градско	880	825	50	3	2	880	837	42	1	-	urban	
	остало	210	188	21	1	-	210	194	11	5	-	other	
Берковићи	свега	9	9	-	-	-	9	9	-	-	-	all	Berkovići
	градско	-	-	-	-	-	-	-	-	-	-	urban	
	остало	9	9	-	-	-	9	9	-	-	-	other	
Бијељина	свега	567	478	79	10	-	567	495	64	7	1	all	Bijeljina
	градско	260	222	36	2	-	260	229	29	1	1	urban	
	остало	307	256	43	8	-	307	266	35	6	-	other	
Билећа	свега	42	41	1	-	-	42	42	-	-	-	all	Bileća
	градско	34	33	1	-	-	34	34	-	-	-	urban	
	остало	8	8	-	-	-	8	8	-	-	-	other	
Братунац	свега	86	84	2	-	-	86	83	3	-	-	all	Bratunac
	градско	45	43	2	-	-	45	42	3	-	-	urban	
	остало	41	41	-	-	-	41	41	-	-	-	other	
Брод	свега	95	79	14	2	-	95	77	17	1	-	all	Brod
	градско	55	47	7	1	-	55	46	9	-	-	urban	
	остало	40	32	7	1	-	40	31	8	1	-	other	
Вишеград	свега	46	36	9	1	-	46	40	6	-	-	all	Višegrad
	градско	37	31	5	1	-	37	34	3	-	-	urban	
	остало	9	5	4	-	-	9	6	3	-	-	other	
Власеница	свега	83	79	4	-	-	83	74	9	-	-	all	Vlasenica
	градско	80	76	4	-	-	80	71	9	-	-	urban	
	остало	3	3	-	-	-	3	3	-	-	-	other	
Вукосавље	свега	29	24	4	1	-	29	25	4	-	-	all	Vukosavlje
	градско	-	-	-	-	-	-	-	-	-	-	urban	
	остало	29	24	4	1	-	29	25	4	-	-	other	
Гацко	свега	35	33	2	-	-	35	34	1	-	-	all	Gacko
	градско	26	25	1	-	-	26	25	1	-	-	urban	
	остало	9	8	1	-	-	9	9	-	-	-	other	
Градишка	свега	284	261	20	1	2	284	265	18	-	1	all	Gradiška
	градско	104	99	3	-	2	104	103	-	-	1	urban	
	остало	180	162	17	1	-	180	162	18	-	-	other	



4.5. СКЛОПЉЕНИ БРАКОВИ ПРЕМА ОПШТИНИ ПРЕБИВАЛИШТА, ТИПУ НАСЕЉА И РЕДУ БРАКА МЛАДОЖЕЊЕ И НЕВЈЕСТЕ  
MARRIAGES BY MUNICIPALITY OF RESIDENCE, TYPE OF SETTLEMENT AND ORDER OF MARRIAGE OF GROOM AND BRIDE

(наставак-continued)

	Тип насеља	Ред брака младожење Order of marriage of groom					Ред брака невесте Order of marriage of bride					Type of settlement	
		укупно total	први first	други second	трећи и више third and more	непоз. unk.	укупно total	први first	други second	трећи и више third and more	непоз. unk.		
Дервента	свега	142	115	27	-	-	142	123	17	2	-	all	Derventa
	градско	50	41	9	-	-	50	44	5	1	-	urban	
	остало	92	74	18	-	-	92	79	12	1	-	other	
Добој	свега	472	414	48	6	4	472	417	46	4	5	all	Doboj
	градско	180	155	22	-	3	180	162	13	-	5	urban	
	остало	292	259	26	6	1	292	255	33	4	-	other	
Доњи Жабар	свега	9	9	-	-	-	9	9	-	-	-	all	Donji Žabar
	градско	-	-	-	-	-	-	-	-	-	-	urban	
	остало	9	9	-	-	-	9	9	-	-	-	other	
Зворник	свега	316	276	37	3	-	316	283	33	-	-	all	Zvornik
	градско	129	113	15	1	-	129	116	13	-	-	urban	
	остало	187	163	22	2	-	187	167	20	-	-	other	
Источна Илица	свега	87	80	7	-	-	87	82	5	-	-	all	Istočna Ilidža
	градско	57	51	6	-	-	57	52	5	-	-	urban	
	остало	30	29	1	-	-	30	30	-	-	-	other	
Источни Дрвар	свега	-	-	-	-	-	-	-	-	-	-	all	Istočni Drvar
	градско	-	-	-	-	-	-	-	-	-	-	urban	
	остало	-	-	-	-	-	-	-	-	-	-	other	
Источни Мостар	свега	1	1	-	-	-	1	1	-	-	-	all	Istočni Mostar
	градско	-	-	-	-	-	-	-	-	-	-	urban	
	остало	1	1	-	-	-	1	1	-	-	-	other	
Источни Стари Град	свега	12	12	-	-	-	12	12	-	-	-	all	Istočni Stari Grad
	градско	1	1	-	-	-	1	1	-	-	-	urban	
	остало	11	11	-	-	-	11	11	-	-	-	other	
Источно Ново Сарајево	свега	47	39	8	-	-	47	44	3	-	-	all	Istočno Novo Sarajevo
	градско	14	13	1	-	-	14	13	1	-	-	urban	
	остало	33	26	7	-	-	33	31	2	-	-	other	
Језеро	свега	7	7	-	-	-	7	7	-	-	-	all	Jezero
	градско	-	-	-	-	-	-	-	-	-	-	urban	
	остало	7	7	-	-	-	7	7	-	-	-	other	
Калиновик	свега	11	10	1	-	-	11	10	1	-	-	all	Kalinovik
	градско	6	5	1	-	-	6	5	1	-	-	urban	
	остало	5	5	-	-	-	5	5	-	-	-	other	
Кнежево	свега	61	59	2	-	-	61	57	4	-	-	all	Kneževo
	градско	23	21	2	-	-	23	21	2	-	-	urban	
	остало	38	38	-	-	-	38	36	2	-	-	other	

4.5. СКОПЉЕНИ БРАКОВИ ПРЕМА ОПШТИНИ ПРЕБИВАЛИШТА, ТИПУ НАСЕЉА И РЕДУ БРАКА МЛАДОЖЕЊЕ И НЕВЈЕСТЕ  
MARRIAGES BY MUNICIPALITY OF RESIDENCE, TYPE OF SETTLEMENT AND ORDER OF MARRIAGE OF GROOM AND BRIDE

(наставак-continued)

	Тип насеља	Ред брака младожење Order of marriage of groom					Ред брака невесте Order of marriage of bride					Type of settlement	
		укупно total	први first	други second	трећи и више third and more	непоз. unk.	укупно total	први first	други second	трећи и више third and more	непоз. unk.		
Козарска Дубица	свега	143	116	25	2	-	143	115	27	1	-	all	Kozarska Dubica
	градско	83	69	13	1	-	83	69	13	1	-	urban	
	остало	60	47	12	1	-	60	46	14	-	-	other	
Костајница	свега	34	30	3	-	1	34	29	4	1	-	all	Kostajnica
	градско	-	-	-	-	-	-	-	-	-	-	urban	
	остало	34	30	3	-	1	34	29	4	1	-	other	
Котор Варош	свега	103	93	10	-	-	103	95	8	-	-	all	Kotor Varoš
	градско	41	37	4	-	-	41	39	2	-	-	urban	
	остало	62	56	6	-	-	62	56	6	-	-	other	
Крупа на Уни	свега	9	9	-	-	-	9	9	-	-	-	all	Krupa na Uni
	градско	-	-	-	-	-	-	-	-	-	-	urban	
	остало	9	9	-	-	-	9	9	-	-	-	other	
Купрес	свега	7	6	1	-	-	7	6	1	-	-	all	Kupres
	градско	-	-	-	-	-	-	-	-	-	-	urban	
	остало	7	6	1	-	-	7	6	1	-	-	other	
Лакташи	свега	199	180	17	2	-	199	181	18	-	-	all	Laktaši
	градско	40	33	6	1	-	40	35	5	-	-	urban	
	остало	159	147	11	1	-	159	146	13	-	-	other	
Лопаре	свега	63	58	3	1	1	63	57	5	-	1	all	Lopare
	градско	8	7	-	-	1	8	7	-	-	1	urban	
	остало	55	51	3	1	-	55	50	5	-	-	other	
Љубиње	свега	27	27	-	-	-	27	27	-	-	-	all	Ljubinje
	градско	21	21	-	-	-	21	21	-	-	-	urban	
	остало	6	6	-	-	-	6	6	-	-	-	other	
Милићи	свега	57	54	3	-	-	57	53	4	-	-	all	Milići
	градско	-	-	-	-	-	-	-	-	-	-	urban	
	остало	57	54	3	-	-	57	53	4	-	-	other	
Модрича	свега	140	115	22	3	-	140	119	19	2	-	all	Modriča
	градско	66	59	6	1	-	66	58	8	-	-	urban	
	остало	74	56	16	2	-	74	61	11	2	-	other	
Мркоњић Град	свега	111	102	9	-	-	111	103	7	1	-	all	Mrkonjić Grad
	градско	50	45	5	-	-	50	47	3	-	-	urban	
	остало	61	57	4	-	-	61	56	4	1	-	other	
Невесиње	свега	79	78	1	-	-	79	79	-	-	-	all	Nevesinje
	градско	51	50	1	-	-	51	51	-	-	-	urban	
	остало	28	28	-	-	-	28	28	-	-	-	other	

4.5. СКОПЉЕНИ БРАКОВИ ПРЕМА ОПШТИНИ ПРЕБИВАЛИШТА, ТИПУ НАСЕЉА И РЕДУ БРАКА МЛАДОЖЕЊЕ И НЕВЈЕСТЕ  
MARRIAGES BY MUNICIPALITY OF RESIDENCE, TYPE OF SETTLEMENT AND ORDER OF MARRIAGE OF GROOM AND BRIDE

(наставак-continued)

	Тип насеља	Ред брака младожење Order of marriage of groom					Ред брака невесте Order of marriage of bride					Type of settlement	
		укупно total	први first	други second	трећи и више third and more	непоз. unk.	укупно total	први first	други second	трећи и више third and more	непоз. unk.		
Нови Град	свега	130	104	25	1	-	130	107	23	-	-	all	Novi Grad
	градско	62	48	14	-	-	62	46	16	-	-	urban	
	остало	68	56	11	1	-	68	61	7	-	-	other	
Ново Горажде	свега	9	8	1	-	-	9	9	-	-	-	all	Novo Goražde
	градско	-	-	-	-	-	-	-	-	-	-	urban	
	остало	9	8	1	-	-	9	9	-	-	-	other	
Осмаци	свега	35	31	3	1	-	35	30	5	-	-	all	Osmaci
	градско	-	-	-	-	-	-	-	-	-	-	urban	
	остало	35	31	3	1	-	35	30	5	-	-	other	
Оштра Лука	свега	18	14	4	-	-	18	14	4	-	-	all	Oštra Luka
	градско	-	-	-	-	-	-	-	-	-	-	urban	
	остало	18	14	4	-	-	18	14	4	-	-	other	
Пале	свега	112	107	4	1	-	112	106	6	-	-	all	Pale
	градско	84	80	3	1	-	84	79	5	-	-	urban	
	остало	28	27	1	-	-	28	27	1	-	-	other	
Пелагићево	свега	25	19	4	1	1	25	22	2	1	-	all	Pelagićevo
	градско	-	-	-	-	-	-	-	-	-	-	urban	
	остало	25	19	4	1	1	25	22	2	1	-	other	
Петровац	свега	6	5	-	1	-	6	5	1	-	-	all	Petrovac
	градско	-	-	-	-	-	-	-	-	-	-	urban	
	остало	6	5	-	1	-	6	5	1	-	-	other	
Петрово	свега	25	24	1	-	-	25	22	3	-	-	all	Petrovo
	градско	-	-	-	-	-	-	-	-	-	-	urban	
	остало	25	24	1	-	-	25	22	3	-	-	other	
Приједор	свега	421	359	51	5	6	421	368	44	-	9	all	Prijedor
	градско	187	158	22	2	5	187	163	18	-	6	urban	
	остало	234	201	29	3	1	234	205	26	-	3	other	
Прњавор	свега	237	205	26	5	1	237	203	31	3	-	all	Prnjavor
	градско	52	46	6	-	-	52	47	5	-	-	urban	
	остало	185	159	20	5	1	185	156	26	3	-	other	
Рибник	свега	43	41	1	1	-	43	39	3	1	-	all	Ribnik
	градско	-	-	-	-	-	-	-	-	-	-	urban	
	остало	43	41	1	1	-	43	39	3	1	-	other	
Рогатица	свега	42	42	-	-	-	42	41	1	-	-	all	Rogatica
	градско	38	38	-	-	-	38	37	1	-	-	urban	
	остало	4	4	-	-	-	4	4	-	-	-	other	

4.5. СКЛОПЉЕНИ БРАКОВИ ПРЕМА ОПШТИНИ ПРЕБИВАЛИШТА, ТИПУ НАСЕЉА И РЕДУ БРАКА МЛАДОЖЕЊЕ И НЕВЈЕСТЕ  
MARRIAGES BY MUNICIPALITY OF RESIDENCE, TYPE OF SETTLEMENT AND ORDER OF MARRIAGE OF GROOM AND BRIDE

(наставак-continued)

	Тип насеља	Ред брака младожење Order of marriage of groom					Ред брака невесте Order of marriage of bride					Type of settlement	
		укупно total	први first	други second	трећи и више third and more	непоз. unk.	укупно total	први first	други second	трећи и више third and more	непоз. unk.		
Рудо	свега	21	20	1	-	-	21	21	-	-	-	all	Rudo
	градско	6	6	-	-	-	6	6	-	-	-	urban	
	остало	15	14	1	-	-	15	15	-	-	-	other	
Соколац	свега	55	55	-	-	-	55	55	-	-	-	all	Sokolac
	градско	43	43	-	-	-	43	43	-	-	-	urban	
	остало	12	12	-	-	-	12	12	-	-	-	other	
Србац	свега	106	95	10	1	-	106	94	11	1	-	all	Srbac
	градско	25	24	1	-	-	25	24	1	-	-	urban	
	остало	81	71	9	1	-	81	70	10	1	-	other	
Сребреница	свега	46	44	2	-	-	46	43	3	-	-	all	Srebrenica
	градско	23	23	-	-	-	23	23	-	-	-	urban	
	остало	23	21	2	-	-	23	20	3	-	-	other	
Теслић	свега	338	305	28	4	1	338	303	32	2	1	all	Teslić
	градско	78	64	11	2	1	78	65	11	1	1	urban	
	остало	260	241	17	2	-	260	238	21	1	-	other	
Требиње	свега	147	143	3	1	-	147	143	4	-	-	all	Trebinje
	градско	132	128	3	1	-	132	128	4	-	-	urban	
	остало	15	15	-	-	-	15	15	-	-	-	other	
Трново	свега	4	4	-	-	-	4	4	-	-	-	all	Trnovo
	градско	3	3	-	-	-	3	3	-	-	-	urban	
	остало	1	1	-	-	-	1	1	-	-	-	other	
Угљевик	свега	96	86	10	-	-	96	83	13	-	-	all	Ugljevik
	градско	33	31	2	-	-	33	30	3	-	-	urban	
	остало	63	55	8	-	-	63	53	10	-	-	other	
Фоча	свега	62	53	8	1	-	62	59	3	-	-	all	Foča
	градско	46	42	4	-	-	46	45	1	-	-	urban	
	остало	16	11	4	1	-	16	14	2	-	-	other	
Хан Пијесак	свега	31	29	2	-	-	31	29	2	-	-	all	Han Pijesak
	градско	21	19	2	-	-	21	19	2	-	-	urban	
	остало	10	10	-	-	-	10	10	-	-	-	other	
Чајнице	свега	25	25	-	-	-	25	25	-	-	-	all	Čajniče
	градско	14	14	-	-	-	14	14	-	-	-	urban	
	остало	11	11	-	-	-	11	11	-	-	-	other	
Челинац	свега	98	92	6	-	-	98	95	3	-	-	all	Čelinac
	градско	33	31	2	-	-	33	32	1	-	-	urban	
	остало	65	61	4	-	-	65	63	2	-	-	other	

4.5. СКЛОПЉЕНИ БРАКОВИ ПРЕМА ОПШТИНИ ПРЕБИВАЛИШТА, ТИПУ НАСЕЉА И РЕДУ БРАКА МЛАДОЖЕЊЕ И НЕВЈЕСТЕ  
MARRIAGES BY MUNICIPALITY OF RESIDENCE, TYPE OF SETTLEMENT AND ORDER OF MARRIAGE OF GROOM AND BRIDE

(наставак-continued)

	Тип насеља	Ред брака младожење Order of marriage of groom					Ред брака неvjесте Order of marriage of bride					Type of settlement	
		укупно total	први first	други second	трећи и више third and more	непоз. unk.	укупно total	први first	други second	трећи и више third and more	непоз. unk.		
Шамац	свега	84	70	12	2	-	84	76	7	1	-	all	Šamac
	градско	26	21	4	1	-	26	24	2	-	-	urban	
	остало	58	49	8	1	-	58	52	5	1	-	other	
Шековићи	свега	39	36	3	-	-	39	38	1	-	-	all	Šekovići
	градско	19	18	1	-	-	19	19	-	-	-	urban	
	остало	20	18	2	-	-	20	19	1	-	-	other	
Шипово	свега	52	47	5	-	-	52	45	6	1	-	all	Šipovo
	градско	38	36	2	-	-	38	34	3	1	-	urban	
	остало	14	11	3	-	-	14	11	3	-	-	other	
Федерација БиХ	свега	52	36	15	1	-	52	37	14	-	1	all	Federation of BiH
Дистрикт Брчко	свега	26	22	3	1	-	26	20	5	1	-	all	Brčko District
Иностранство	свега	521	383	97	8	33	521	403	85	6	27	all	Foreign countries

4.6. РАЗВЕДЕНИ БРАКОВИ ПРЕМА ОПШТИНИ ПРЕБИВАЛИШТА, ТИПУ НАСЕЉА И БРОЈУ ИЗДРЖАВАНЕ ДЈЕЦЕ У 2005.  
DIVORCES BY MUNICIPALITY OF RESIDENCE, TYPE OF SETTLEMENT AND NUMBER OF SUPPORTED CHILDREN IN 2005

	Тип насеља	Укупно <i>Total</i>	Број издржаване дјеце <i>Number of supported children</i>							Type of settle- ment	
			1	2	3	4	5 и више <i>5 and more</i>	без издржаване дјеце <i>without supported children</i>	непознато <i>unknown</i>		
УКУПНО	свега	765	156	122	18	2	2	447	18	<i>all</i>	<i>TOTAL</i>
	градско	433	81	76	8	2	1	256	9	<i>urban</i>	
	остало	288	72	43	8	-	1	156	8	<i>other</i>	
Бања Лука	свега	67	17	14	-	-	-	34	2	<i>all</i>	<i>Banja Luka</i>
	градско	61	16	12	-	-	-	31	2	<i>urban</i>	
	остало	6	1	2	-	-	-	3	-	<i>other</i>	
Берковићи	свега	-	-	-	-	-	-	-	-	<i>all</i>	<i>Berkovići</i>
	градско	-	-	-	-	-	-	-	-	<i>urban</i>	
	остало	-	-	-	-	-	-	-	-	<i>other</i>	
Бијељина	свега	127	35	19	2	1	-	68	2	<i>all</i>	<i>Bijeljina</i>
	градско	75	16	12	1	1	-	43	2	<i>urban</i>	
	остало	52	19	7	1	-	-	25	-	<i>other</i>	
Билећа	свега	3	-	-	-	-	-	3	-	<i>all</i>	<i>Bileća</i>
	градско	2	-	-	-	-	-	2	-	<i>urban</i>	
	остало	1	-	-	-	-	-	1	-	<i>other</i>	
Братунац	свега	9	-	2	-	-	-	7	-	<i>all</i>	<i>Bratunac</i>
	градско	7	-	2	-	-	-	5	-	<i>urban</i>	
	остало	2	-	-	-	-	-	2	-	<i>other</i>	
Брод	свега	14	3	5	-	-	1	5	-	<i>all</i>	<i>Brod</i>
	градско	7	-	4	-	-	-	3	-	<i>urban</i>	
	остало	7	3	1	-	-	1	2	-	<i>other</i>	
Вишеград	свега	2	-	-	-	-	-	2	-	<i>all</i>	<i>Višegrad</i>
	градско	2	-	-	-	-	-	2	-	<i>urban</i>	
	остало	-	-	-	-	-	-	-	-	<i>other</i>	
Власеница	свега	6	1	1	-	-	-	4	-	<i>all</i>	<i>Vlasenica</i>
	градско	2	-	-	-	-	-	2	-	<i>urban</i>	
	остало	4	1	1	-	-	-	2	-	<i>other</i>	
Вукосавље	свега	5	1	-	-	-	-	4	-	<i>all</i>	<i>Vukosavlje</i>
	градско	-	-	-	-	-	-	-	-	<i>urban</i>	
	остало	5	1	-	-	-	-	4	-	<i>other</i>	
Гацко	свега	2	1	-	-	1	-	-	-	<i>all</i>	<i>Gacko</i>
	градско	2	1	-	-	1	-	-	-	<i>urban</i>	
	остало	-	-	-	-	-	-	-	-	<i>other</i>	
Градишка	свега	30	4	4	1	-	-	19	2	<i>all</i>	<i>Gradiška</i>
	градско	13	-	2	1	-	-	9	1	<i>urban</i>	
	остало	17	4	2	-	-	-	10	1	<i>other</i>	

4.6. РАЗВЕДЕНИ БРАКОВИ ПРЕМА ОПШТИНИ ПРЕБИВАЛИШТА, ТИПУ НАСЕЉА И БРОЈУ ИЗДРЖАВАНЕ ДЈЕЦЕ У 2005.  
DIVORCES BY MUNICIPALITY OF RESIDENCE, TYPE OF SETTLEMENT AND NUMBER OF SUPPORTED CHILDREN IN 2005

(наставка-continued)

	Тип насеља	Укупно Total	Број издржаване дјеце Number of supported children							Type of settlement	
			1	2	3	4	5 и више 5 and more	без издржаване дјеце without supported children	непознато unknown		
Дервента	свега	30	5	2	1	-	-	17	5	all	Derventa
	градско	16	4	-	-	-	-	10	2	urban	
	остало	14	1	2	1	-	-	7	3	other	
Добој	свега	26	4	5	-	-	-	17	-	all	Doboj
	градско	14	2	2	-	-	-	10	-	urban	
	остало	12	2	3	-	-	-	7	-	other	
Доњи Жабар	свега	3	1	-	-	-	-	2	-	all	Donji Žabar
	градско	-	-	-	-	-	-	-	-	urban	
	остало	3	1	-	-	-	-	2	-	other	
Зворник	свега	37	5	9	4	-	-	19	-	all	Zvornik
	градско	22	2	6	1	-	-	13	-	urban	
	остало	15	3	3	3	-	-	6	-	other	
Источна Илиџа	свега	1	1	-	-	-	-	-	-	all	Istočna Ilidža
	градско	1	1	-	-	-	-	-	-	urban	
	остало	-	-	-	-	-	-	-	-	other	
Источни Дрвар	свега	-	-	-	-	-	-	-	-	all	Istočni Drvar
	градско	-	-	-	-	-	-	-	-	urban	
	остало	-	-	-	-	-	-	-	-	other	
Источни Мостар	свега	-	-	-	-	-	-	-	-	all	Istočni Mostar
	градско	-	-	-	-	-	-	-	-	urban	
	остало	-	-	-	-	-	-	-	-	other	
Источни Стари Град	свега	-	-	-	-	-	-	-	-	all	Istočni Stari Grad
	градско	-	-	-	-	-	-	-	-	urban	
	остало	-	-	-	-	-	-	-	-	other	
Источно Ново Сарајево	свега	-	-	-	-	-	-	-	-	all	Istočno Novo Sarajevo
	градско	-	-	-	-	-	-	-	-	urban	
	остало	-	-	-	-	-	-	-	-	other	
Језеро	свега	-	-	-	-	-	-	-	-	all	Jezero
	градско	-	-	-	-	-	-	-	-	urban	
	остало	-	-	-	-	-	-	-	-	other	
Калиновик	свега	-	-	-	-	-	-	-	-	all	Kalinovik
	градско	-	-	-	-	-	-	-	-	urban	
	остало	-	-	-	-	-	-	-	-	other	
Кнежево	свега	4	1	1	-	-	-	2	-	all	Kneževo
	градско	1	-	1	-	-	-	-	-	urban	
	остало	3	1	-	-	-	-	2	-	other	

4.6. РАЗВЕДЕНИ БРАКОВИ ПРЕМА ОПШТИНИ ПРЕБИВАЛИШТА, ТИПУ НАСЕЉА И БРОЈУ ИЗДРЖАВАНЕ ДЈЕЦЕ У 2005.  
DIVORCES BY MUNICIPALITY OF RESIDENCE, TYPE OF SETTLEMENT AND NUMBER OF SUPPORTED CHILDREN IN 2005

(наставак-continued)

	Тип насеља	Укупно <i>Total</i>	Број издржаване дјеце <i>Number of supported children</i>							Type of settlement	
			1	2	3	4	5 и више <i>5 and more</i>	без издржаване дјеце <i>without supported children</i>	непознато <i>unknown</i>		
Козарска Дубица	свега	22	4	7	-	-	-	11	-	<i>all</i>	<i>Kozarska Dubica</i>
	градско	13	4	5	-	-	-	4	-	<i>urban</i>	
	остало	9	-	2	-	-	-	7	-	<i>other</i>	
Костајница	свега	6	1	2	-	-	-	3	-	<i>all</i>	<i>Kostajnica</i>
	градско	-	-	-	-	-	-	-	-	<i>urban</i>	
	остало	6	1	2	-	-	-	3	-	<i>other</i>	
Котор Варош	свега	14	6	1	1	-	-	6	-	<i>all</i>	<i>Kotor Varoš</i>
	градско	11	4	1	1	-	-	5	-	<i>urban</i>	
	остало	3	2	-	-	-	-	1	-	<i>other</i>	
Крупа на Уни	свега	-	-	-	-	-	-	-	-	<i>all</i>	<i>Krupa na Uni</i>
	градско	-	-	-	-	-	-	-	-	<i>urban</i>	
	остало	-	-	-	-	-	-	-	-	<i>other</i>	
Купрес	свега	-	-	-	-	-	-	-	-	<i>all</i>	<i>Kupres</i>
	градско	-	-	-	-	-	-	-	-	<i>urban</i>	
	остало	-	-	-	-	-	-	-	-	<i>other</i>	
Лакташи	свега	7	4	1	-	-	-	2	-	<i>all</i>	<i>Laktaši</i>
	градско	5	2	1	-	-	-	2	-	<i>urban</i>	
	остало	2	2	-	-	-	-	-	-	<i>other</i>	
Лопаре	свега	11	4	2	-	-	-	5	-	<i>all</i>	<i>Lopare</i>
	градско	4	1	-	-	-	-	3	-	<i>urban</i>	
	остало	7	3	2	-	-	-	2	-	<i>other</i>	
Љубиње	свега	-	-	-	-	-	-	-	-	<i>all</i>	<i>Ljubinje</i>
	градско	-	-	-	-	-	-	-	-	<i>urban</i>	
	остало	-	-	-	-	-	-	-	-	<i>other</i>	
Милићи	свега	4	1	2	-	-	-	1	-	<i>all</i>	<i>Milići</i>
	градско	-	-	-	-	-	-	-	-	<i>urban</i>	
	остало	4	1	2	-	-	-	1	-	<i>other</i>	
Модрича	свега	35	1	6	1	-	-	26	1	<i>all</i>	<i>Modriča</i>
	градско	31	1	6	-	-	-	23	1	<i>urban</i>	
	остало	4	-	-	1	-	-	3	-	<i>other</i>	
Мркоњић Град	свега	12	1	4	1	-	-	6	-	<i>all</i>	<i>Mrkonjić Grad</i>
	градско	10	1	4	1	-	-	4	-	<i>urban</i>	
	остало	2	-	-	-	-	-	2	-	<i>other</i>	
Невесиње	свега	6	-	1	1	-	-	4	-	<i>all</i>	<i>Nevesinje</i>
	градско	3	-	1	1	-	-	1	-	<i>urban</i>	
	остало	3	-	-	-	-	-	3	-	<i>other</i>	



4.6. РАЗВЕДЕНИ БРАКОВИ ПРЕМА ОПШТИНИ ПРЕБИВАЛИШТА, ТИПУ НАСЕЉА И БРОЈУ ИЗДРЖАВАНЕ ДЈЕЦЕ У 2005.  
DIVORCES BY MUNICIPALITY OF RESIDENCE, TYPE OF SETTLEMENT AND NUMBER OF SUPPORTED CHILDREN IN 2005

(наставак-continued)

	Тип насеља	Укупно Total	Број издржаване дјеце Number of supported children							Type of settlement	
			1	2	3	4	5 и више 5 and more	без издржаване дјеце without supported children	непознато unknown		
Нови Град	свега	24	3	3	1	-	-	17	-	all	Novi Grad
	градско	15	2	1	1	-	-	11	-	urban	
	остало	9	1	2	-	-	-	6	-	other	
Ново Горажде	свега	-	-	-	-	-	-	-	-	all	Novo Goražde
	градско	-	-	-	-	-	-	-	-	urban	
	остало	-	-	-	-	-	-	-	-	other	
Осмаци	свега	2	-	-	-	-	-	2	-	all	Osmaci
	градско	-	-	-	-	-	-	-	-	urban	
	остало	2	-	-	-	-	-	2	-	other	
Оштра Лука	свега	2	1	-	-	-	-	1	-	all	Oštra Luka
	градско	-	-	-	-	-	-	-	-	urban	
	остало	2	1	-	-	-	-	1	-	other	
Пале	свега	6	4	2	-	-	-	-	-	all	Pale
	градско	1	1	-	-	-	-	-	-	urban	
	остало	5	3	2	-	-	-	-	-	other	
Пелагићево	свега	1	1	-	-	-	-	-	-	all	Pelagićevo
	градско	-	-	-	-	-	-	-	-	urban	
	остало	1	1	-	-	-	-	-	-	other	
Петровац	свега	-	-	-	-	-	-	-	-	all	Petrovac
	градско	-	-	-	-	-	-	-	-	urban	
	остало	-	-	-	-	-	-	-	-	other	
Петрово	свега	3	1	-	-	-	-	2	-	all	Petrovo
	градско	-	-	-	-	-	-	-	-	urban	
	остало	3	1	-	-	-	-	2	-	other	
Приједор	свега	67	16	9	-	-	-	42	-	all	Prijedor
	градско	43	11	5	-	-	-	27	-	urban	
	остало	24	5	4	-	-	-	15	-	other	
Прњавор	свега	23	2	3	-	-	-	18	-	all	Prnjavor
	градско	6	-	1	-	-	-	5	-	urban	
	остало	17	2	2	-	-	-	13	-	other	
Рибник	свега	-	-	-	-	-	-	-	-	all	Ribnik
	градско	-	-	-	-	-	-	-	-	urban	
	остало	-	-	-	-	-	-	-	-	other	
Рогатица	свега	3	-	1	-	-	-	2	-	all	Rogatica
	градско	3	-	1	-	-	-	2	-	urban	
	остало	-	-	-	-	-	-	-	-	other	

4.6. РАЗВЕДЕНИ БРАКОВИ ПРЕМА ОПШТИНИ ПРЕБИВАЛИШТА, ТИПУ НАСЕЉА И БРОЈУ ИЗДРЖАВАНЕ ДЈЕЦЕ У 2005.  
DIVORCES BY MUNICIPALITY OF RESIDENCE, TYPE OF SETTLEMENT AND NUMBER OF SUPPORTED CHILDREN IN 2005

(наставка-continued)

	Тип насеља	Укупно Total	Број издржаване дјеце Number of supported children							Type of settlement	
			1	2	3	4	5 и више 5 and more	без издржаване дјеце without supported children	непознато unknown		
Рудо	свега	1	-	-	-	-	1	-	-	all	Rudo
	градско	1	-	-	-	-	1	-	-	urban	
	остало	-	-	-	-	-	-	-	-	other	
Соколац	свега	5	1	1	-	-	-	3	-	all	Sokolac
	градско	3	1	-	-	-	-	2	-	urban	
	остало	2	-	1	-	-	-	1	-	other	
Србац	свега	6	-	-	-	-	-	6	-	all	Srbac
	градско	4	-	-	-	-	-	4	-	urban	
	остало	2	-	-	-	-	-	2	-	other	
Сребреница	свега	5	-	2	-	-	-	3	-	all	Srebrenica
	градско	4	-	2	-	-	-	2	-	urban	
	остало	1	-	-	-	-	-	1	-	other	
Теслић	свега	29	6	4	-	-	-	17	2	all	Teslić
	градско	10	-	2	-	-	-	8	-	urban	
	остало	19	6	2	-	-	-	9	2	other	
Требиње	свега	22	8	4	2	-	-	5	3	all	Trebinje
	градско	18	7	4	1	-	-	5	1	urban	
	остало	4	1	-	1	-	-	-	2	other	
Трново	свега	-	-	-	-	-	-	-	-	all	Trnovo
	градско	-	-	-	-	-	-	-	-	urban	
	остало	-	-	-	-	-	-	-	-	other	
Угљевик	свега	10	3	1	-	-	-	6	-	all	Ugljevik
	градско	7	2	-	-	-	-	5	-	urban	
	остало	3	1	1	-	-	-	1	-	other	
Фоча	свега	5	-	1	-	-	-	4	-	all	Foča
	градско	4	-	1	-	-	-	3	-	urban	
	остало	1	-	-	-	-	-	1	-	other	
Хан Пијесак	свега	-	-	-	-	-	-	-	-	all	Han Pijesak
	градско	-	-	-	-	-	-	-	-	urban	
	остало	-	-	-	-	-	-	-	-	other	
Чајниче	свега	-	-	-	-	-	-	-	-	all	Čajniče
	градско	-	-	-	-	-	-	-	-	urban	
	остало	-	-	-	-	-	-	-	-	other	
Челинац	свега	14	4	-	1	-	-	9	-	all	Čelinac
	градско	5	2	-	-	-	-	3	-	urban	
	остало	9	2	-	1	-	-	6	-	other	

4.6. РАЗВЕДЕНИ БРАКОВИ ПРЕМА ОПШТИНИ ПРЕБИВАЛИШТА, ТИПУ НАСЕЉА И БРОЈУ ИЗДРЖАВАНЕ ДЈЕЦЕ У 2005.  
DIVORCES BY MUNICIPALITY OF RESIDENCE, TYPE OF SETTLEMENT AND NUMBER OF SUPPORTED CHILDREN IN 2005

(наставак-continued)

	Тип насеља	Укупно <i>Total</i>	Број издржаване дјеце <i>Number of supported children</i>							Type of settlement	
			1	2	3	4	5 и више <i>5 and more</i>	без издржаване дјеце <i>without supported children</i>	непознато <i>unknown</i>		
Шамац	свега	5	1	-	-	-	-	4	-	all	Šamac
	градско	3	-	-	-	-	-	3	-	urban	
	остало	2	1	-	-	-	-	1	-	other	
Шековићи	свега	3	1	-	-	-	-	2	-	all	Šekovići
	градско	2	-	-	-	-	-	2	-	urban	
	остало	1	1	-	-	-	-	-	-	other	
Шипово	свега	2	-	-	-	-	-	2	-	all	Šipovo
	градско	2	-	-	-	-	-	2	-	urban	
	остало	-	-	-	-	-	-	-	-	other	
Федерација БиХ	свега	-	-	-	-	-	-	-	-	all	Federation of BiH
Дистрикт Брчко	свега	-	-	-	-	-	-	-	-	all	Brčko District
Иностранство	свега	44	3	3	2	-	-	35	1	all	Foreign countries

Граф. 16. Природни прираштај по општинама Републике Српске, 2005.  
*Graph 16. Natural increase in municipalities of Republika Srpska, 2005*

**- ТЕМАТСКУ КАРТУ МОЖЕТЕ ПОГЛЕДАТИ У ПАПИРНОМ ИЗДАЊУ -**

**- THEMATIC MAP CAN BE SEEN IN PAPER EDITION -**

**Рукопис припремили / *Prepared by***

Одјељење статистике становништва  
*Population Statistics Division*

**Дизајн и превод / *Design and translation***

Александра Зеџ  
*Aleksandra Zec*

**Редакциони одбор / *Redactional Board***

Јелена Ђокић, Милка Михолчић, Нада Јаковљевић, Биљана Ђукић, Младен Радић, Богдана Радић  
*Jelena Đokić, Milka Miholjčić, Nada Jakovljević, Biljana Đukić, Mladen Radić, Bogdana Radić*

**Одговара / *Person responsible***

Славко Шобот, директор  
*Slavko Šobot, Director General*

Претплата и куповина издања Републичког завода за статистику врши се на  
жиро рачун број: 562-099-00000556-87 Буџет РС, врста прихода 722 511,  
буџетски орган 09-22-001  
*Subscription and purchase of the publications of Statistical Institute are performed on  
a giro-account: 562-099-00000556-87 Budget RS, income type 722 511,  
budget body 09-22-001*

Издаје: Републички завод за статистику, Република Српска,  
Бања Лука, Вељка Млађеновића 12д, Тел. 051/450-275, <http://www.rzs.rs.ba>,  
e-mail: [stat@rzs.rs.ba](mailto:stat@rzs.rs.ba)  
Тираж: 200 примјерака  
*Published by: Republika Srpska Institute of Statistics,  
Banja Luka, Veljka Mladenovića 12d St., phone: +387 51 450 275, http://www.rzs.rs.ba,  
e-mail: stat@rzs.rs.ba  
Circulation: 200 copies*