



РЕПУБЛИКА СРПСКА
РЕПУБЛИЧКИ ЗАВОД ЗА СТАТИСТИКУ
REPUBLIKA SRPSKA
INSTITUTE OF STATISTICS

СПОЉНА ТРГОВИНА

EXTERNAL TRADE

2022





РЕПУБЛИКА СРПСКА
РЕПУБЛИЧКИ ЗАВОД ЗА СТАТИСТИКУ
REPUBLIKA SRPSKA
INSTITUTE OF STATISTICS

ISSN 2490-2764

БОСНА И ХЕРЦЕГОВИНА
BOSNIA AND HERZEGOVINA

СПОЉНА ТРГОВИНА

EXTERNAL TRADE

2022

СТАТИСТИЧКИ БИЛТЕН / STATISTICAL BULLETIN

Бања Лука / Banja Luka
2022.

ИЗДАЈЕ: Републички завод за статистику Републике Српске, Бања Лука, Вељка Млађеновића 12д
PUBLISHED BY: Republika Srpska Institute of Statistics, Banja Luka, Veljka Mladenovića 12d

ГЛАВНИ И ОДГОВОРНИ УРЕДНИК: Дарко Милуновић, директор Републичког завода за статистику
EDITOR IN CHIEF: Darko Milunović, Director of the Republika Srpska Institute of Statistics

УРЕДНИК ИЗДАЊА: проф. др Миле Васић, в. д. помоћника директора Републичког завода за статистику
RELEASE EDITOR: Mile Vasić, PhD, Acting Assistant Director of the Republika Srpska Institute of Statistics

НАЧЕЛНИК ОДЈЕЉЕЊА ЗА ДИСЕМИНАЦИЈУ: Владан Сибиновић
HEAD OF DISSEMINATION DIVISION: Vladan Sibinović

ПРИПРЕМА МАТЕРИЈАЛА: мр Сања Стојчевић Увалић
PREPARED BY: Sanja Stojčević Uvalić, MSc

ГРАФИЧКА ПРИПРЕМА, ИЗРАДА ГРАФИКОНА И КОРИЦЕ: Владан Сибиновић, Александра Зец, Опњен Игњић
GRAPHIC, GRAPHIC DESIGN AND COVER DESIGN: Vladan Sibinović, Aleksandra Zec, Ognjen Ignjić

ПРЕВОД: Јелена Кандић
TRANSLATION: Jelena Kandić

ШТАМПА: „MARKOS DESIGN & PRINT STUDIO“, Бања Лука
PRINTED BY: „MARKOS DESIGN & PRINT STUDIO“, Banja Luka

ЗА ШТАМПАРИЈУ: Игор Јаковљевић
FOR THE PRINTING COMPANY: Igor Jakovljević

ПРЕДГОВОР

FOREWORD

Билтен „Спољна трговина“ је публикација Републичког завода за статистику, која приказује податке о робној размјени Републике Српске са иностранством.

Подаци о увозу и извозу односе се на пословне субјекте са сједиштем у Републици Српској.

Подаци за 2017, 2018, 2019, 2020. и 2021. годину преузети су од Управе за индиректно опорезивање БиХ.

Одговорност за садржину ове публикације искључиво сноси Републички завод за статистику. Методолошка објашњења и програм за обраду података реализован је кроз пројекат техничке помоћи који је финансирала Европска Унија.

Изражавамо захвалност свима који су учествовали у обради и припреми статистичких података и методолошких објашњења, те у уређивању, превођењу и објављивању овог Билтена.

Републички завод за статистику ће бити захвалан на свим примједбама и сугестијама које би могле да допринесу побољшању сљедећег Билтена.

“External Trade Statistics” bulletin is a publication of the Republika Srpska Institute of Statistics, presenting data on trade of goods between Republika Srpska and abroad.

Data on import and export refer to business entities with headquarters in Republika Srpska.


Indirect Taxation Agency provided the data for 2017, 2018, 2019, 2020 and 2021.

The Republika Srpska Institute of Statistics is the only authority responsible for the content of this publication. Methodological explanations and software for external trade data processing were realised through the project of technical support, financed by European Union.

We would like to thank everyone who participated in the preparation and processing of statistical data and methodological explanations, as well as in editing, translation and publishing of this Bulletin.

The Republika Srpska Institute of Statistics appreciates all suggestions and comments which could help us improve our next Bulletin.

Дарко Милуновић
директор
Републичког завода за статистику
Darko Milunović
Director
Republika Srpska Institute of Statistics



САДРЖАЈ
CONTENTS

Страна
Page

Предговор <i>Foreword</i>	3
Методолошка објашњења <i>Methodological explanations</i>	5
1.1. Спољнотрговински биланс Републике Српске са иностранством, 2017–2021. <i>External trade balance of Republika Srpska, 2017–2021</i>	7
1.2. Извоз по мјесецима <i>Export by month</i>	8
1.3. Увоз по мјесецима <i>Import by month</i>	8
1.4. Извоз према Класификацији дјелатности (КД рев.2) <i>Export according to the Classification of Economic Activities (NACE rev.2)</i>	9
1.5. Увоз према Класификацији дјелатности (КД рев.2) <i>Import according to the Classification of Economic Activities (NACE rev.2)</i>	11
1.6. Извоз према Стандардној међународној трговинској класификацији (СМТК рев.4) <i>Export according to the Standard International Trade Classification (SITC rev.4)</i>	14
1.7. Увоз према Стандардној међународној трговинској класификацији (СМТК рев.4) <i>Import according to the Standard International Trade Classification (SITC rev.4)</i>	17
1.8. Извоз према статистичким процедурама <i>Export according to statistical procedures</i>	21
1.9. Увоз према статистичким процедурама <i>Import according to statistical procedures</i>	21
1.10. Извоз по географским регијама и економским групацијама земаља <i>Export by geographical region and economic classification of countries</i>	22
1.11. Увоз по географским регијама и економским групацијама земаља <i>Import by geographical region and economic classification of countries</i>	22
1.12. Извоз по земљама <i>Export by country</i>	23
1.13. Увоз по земљама <i>Import by country</i>	25
1.14. Земље са највећим учешћем у структури извоза и увоза, 2021. <i>Countries with the highest share in export and import, 2021</i>	28
1.15. Извоз и увоз према хармонизованом систему, 2021. <i>Export and import according to the Harmonised System, 2021</i>	30
1.16. Извоз важнијих производа <i>Export of main products</i>	34
1.17. Увоз важнијих производа <i>Import of main products</i>	34

МЕТОДОЛОШКА ОБЈАШЊЕЊА

Основни принципи, стандарди и процедуре за спровођење статистичког истраживања спољне трговине, заснивају се на препорукама Уједињених нација. Објављени су у документу „Међународна трговинска статистика: концепти и дефиниције“¹⁾ која је основ за Еуростатову методологију статистике спољне трговине. На овим препорукама заснива се Еуростатов документ „Статистика за трговину робама – водич за кориснике“²⁾, који је коришћен у Методологији статистике спољне трговине БиХ.

Извор и начин прикупљања података

Извор података за статистику спољне трговине је царински документ, Јединствена царинска исправа о увозу и извозу робе (ЈЦИ).

Јединствена царинска исправа је документ који декларант (пословни субјект или друга овлашћена особа, нпр. шпедитер) подноси царинарници приликом царинења робе. У ЈЦИ се уписују подаци везани за поступак царинења и подаци везани за потребе статистике и осталих корисника. За прикупљање и контролу исправности јединствених царинских исправа одговорна је Управа за индиректно опорезивање БиХ – Одјељење за царине. Републички завод за статистику преузима од Управе за индиректно опорезивање контролисане јединствене царинске исправе, припремљене за аутоматску обраду података и статистички их обрађује и објављује у складу са међународним препорукама.

У одређеном мјесецу обрађују се само оне декларације које имају датум прихватања (царинења) у царинарници из тог мјесеца.

Обухват података

Статистика спољне трговине обухвата сав промет робе која се извози из земље и која се увози у земљу, а која је хомогена према врсти производа, земљи поријекла, одредишту, начину плаћања и моменту преласка границе.

У складу са европским стандардима, подаци се обухватају према систему специјалне трговине, што значи да се поред редовног извоза и увоза, обухвата и извоз и увоз по основу процеса оплемењивања, тј. обрада и дорада, а искључује се привремени извоз и увоз.

Из укупне вриједности увоза и извоза искључен је увоз и извоз остварен од стране физичких лица.

Извозне вриједности обрачунавају се према FOB (Franco on Board) паритету. FOB паритет подразумева да се фактурна вриједност умањује за транспортне трошкове и друге трошкове од границе Босне и Херцеговине до мјеста испоруке у иностранству, уколико је уговорено да се испорука робе врши у иностранству. Уколико је уговорено да се испорука робе врши у земљи, фактурна вриједност се увећава за трошкове настале од мјеста испоруке до границе Босне и Херцеговине.

Увозне вриједности обрачунавају се према CIF (Cost, Insurance and Freight) паритету. CIF паритет подразумева да се фактурна вриједност увећава за трошкове транспорта и друге трошкове од мјеста испоруке до границе Босне и Херцеговине, уколико је уговорено да се роба испоручује у иностранству. Уколико је уговорено да се роба испоручује у земљи, фактурна вриједност се умањује за трошкове настале од границе Босне и Херцеговине до мјеста испоруке у земљи.

Класификације и номенклатуре

За прикупљање података о извозу и увозу робе и декларисање у поступку царинења, користи се Хармонизовани систем (ХС) назива и бројчаног означавања роба Свјетске царинске организације.

ХС номенклатура садржи одјељке, главе, тарифне бројеве и тарифне ознаке, са називима роба и њима одговарајућим бројчаним шифрама. Садржи 21 одјељак и 97 глава. Тарифна ознака Царинске тарифе БиХ има десет цифара. Прихваћена је усклађеност седме и осме цифре са номенклатуром ЕУ, а девета и десета цифра служе за потребе даљег рашчлањивања у оквиру потреба БиХ.

METHODOLOGICAL EXPLANATIONS

Basic principles, standards and procedures for the implementation of external trade survey are based on the UN recommendations. These were published in the document "International Trade Statistics: Concepts and Definitions"¹⁾ which is the basis for Eurostat's methodology on External Trade Statistics. These recommendations are the basis for Eurostat's document "Statistics on trading of goods – user guide"²⁾ used in the Methodology of BH external trade statistics.

Source and method of data collection

Source of data for external trade statistics is the Single Administrative Document (SAD) on import and export of goods.

Single Administrative Document is a document submitted by the declarant (business entity or another authorised person, e.g. shipping agent) to the custom office for the customs clearance. Data for customs clearance and data for statistical and other users' needs are recorded in the Single Administrative Document. Indirect Taxation Agency of Bosnia and Herzegovina - Department for customs is responsible for the collection and control of the Single Administrative Document validity. The Republika Srpska Institute of Statistics takes over controlled Single Administrative Documents prepared for automatic data processing from the Indirect Taxation Agency of Bosnia and Herzegovina, processes them statistically and publishes them in accordance with international recommendations.

In a certain month, only declarations having receipt (customs clearance) date in customs office, for that month, are processed.

Data coverage

External trade statistics covers all turnover of goods exported and imported from and to the country, homogenous by type of products, country of origin, destination, mode of payment, and time (moment) of border crossing.

In accordance with European standards, data are covered following the system of special trade, which means that, besides regular export and import, it also covers export and import based on further processing, while temporary export and import are excluded.

Export and import realised by individuals are excluded from total value of export and import.

Exporting values are calculated following the FOB parity (Franco on Board). FOB parity means that invoice value is decreased by transport cost and other costs from Bosnia and Herzegovina borders to place of delivery abroad, if delivery is contracted abroad. If delivery is contracted within the country, invoice value is increased by costs occurring from place of delivery to Bosnia and Herzegovina borders.

Importing values are calculated following the CIF parity (Cost, Insurance and Freight). CIF parity means that invoice value is increased by costs of transport and other costs from the place of delivery to the Bosnia and Herzegovina borders, if delivery is contracted abroad. If delivery is contracted within the country, invoice value is decreased by costs from the Bosnia and Herzegovina borders to the place of delivery in the country.

Classifications and nomenclatures

For collection of data on export and import of goods and declaration in customs procedure, Harmonised Commodity Description and Coding System of the World Customs Organisation (HS) is used.

The HS nomenclature covers sections, headings, tariff numbers and tariff labels, and respective numerical codes. The HS has 21 sections and 97 headings. The tariff label of the Bosnia and Herzegovina Customs Tariff consists of 10 digits and accordingly, the seventh and eighth digits are harmonised with the EU nomenclature. However, the ninth and tenth digits are to be used for further classification to meet the Bosnia and Herzegovina specific needs.

¹⁾ UN "International Merchandise Trade Statistics: Concepts and Definitions (IMTSCD)", United Nations Statistical Papers, Series M, No. 52, Rev.2. New York, 1998

²⁾ "Statistics on the trading of goods – User guide", European commission, Eurostat, 2002

Комбинована номенклатура (CN – The Combined Nomenclature) је царинска и статистичка класификација производа на европском нивоу, кодирана осмоцифреним бројем, усклађена до шесте цифре са Хармонизованим системом (свјетски ниво).

Подаци из спољне трговине исказани су и према Класификацији дјелатности, која је усклађена са европском NACE Rev.2 класификацијом (NACE rev.2 Statistical Classification of Economic Activities in the European Community). Подаци се исказују према производном начелу, тј. производи се разврставају према дјелатности из које у производном процесу производ потиче. Подаци у Билтену су исказани на нивоу подручја и области Класификације дјелатности.

Основна класификација за исказивање роба у статистици спољне трговине је Стандардна међународна трговинска класификација – СМТК rev.4 (Standard International Trade Classification – SITC rev.4), базирана на Хармонизованом систему.

СМТК разврстава производе према степену производње. Садржи 2 970 позиција, 1 023 подгрупе, 261 групу, 67 одсјека и 10 сектора. Подаци у Билтену су објављени на нивоу сектора и одсјека СМТК.

Партнер земља

Као партнер земља у случају увоза узима се земља поријекла робе, а у случају извоза земља одредишта. Ако је податак о земљи поријекла или одредишта недоступан, као земља партнер узима се земља отпреме. У случају увоза то је земља из које је роба непосредно испоручена, а код извоза то је земља у коју је роба непосредно испоручена.

Груписање земаља извршено је према Геономенклатури ЕУ ИСО алфа нумеричком систему класификације земаља. Подаци у табели „Извоз и увоз према регијама и економским групацијама земаља“ урађени су према овој номенклатури.

Повјерљивост података

Степен агрегирања података према Хармонизованом систему и СМТК класификацији би требало да буде такав да обезбједи поштовање начела тајности индивидуалних података, што је у складу са Законом о статистици Републике Српске.

Скраћенице

ЕУ	Европска унија
БиХ	Босна и Херцеговина
ЈЦИ	Јединствена царинска исправа
СМТК	Стандардна међународна трговинска класификација
КД	Класификација дјелатности
ИСО	Међународна организација за стандардизацију
ХС	Хармонизовани систем
ЕФТА	Европска удружење за слободну трговину
СЦГ	Србија и Црна Гора
САД	Сједињене Америчке Државе
д.н.	другдје неспоменуто
КМ	Конвертибилна марка

Знакови

-	нема појаве
¹⁾	ознака за напомену
0	податак је мањи од 0,5 употребљене мјерне јединице

Combined Nomenclature – CN is customs and statistical classification of products at European level, coded with eight digits, harmonised up to sixth digit with the Harmonised System (world level).

Data on external trade are given also according to the Classification of Economic Activities, which is harmonised with the NACE rev.2 Statistical Classification of Economic Activities in the European Community. Data are given according to the production principle, i.e. products are classified by activity from which in production process product originate. Data stated in the Bulletin are at the level of section and division of Classification of Economic Activities.

Main classification for the needs of external trade statistics is the Standard International Trade Classification – SITC rev.4, created on a harmonized system basis.

The SITC classifies products by production level. The SITC includes 2 970 items, 1 023 subgroups, 261 groups, 67 divisions and 10 sections. Data in this Bulletin are published at the section and division level.

Partner country

Partner country in import is a country of origin, and in export it is a country of last known destination. If the information on country of origin or destination is unavailable, country of dispatch is taken as a partner country. In the case of import it is a country of consignment, and in the case of export it is the first country goods arrived to.

In accordance with the accepted international standards for nomenclature of the states, Eurostat methodology, Geonomenclature EU ISO (alpha code) is applied. Data in the table "Export and import by geographical region and economic classification of countries" are done according to this nomenclature.

Data confidentiality

A level of data aggregation pursuant to the HS and SITC classification, in accordance with the Law on Statistics of Republika Srpska, should provide deference of the principle of data confidentiality.

Abbreviations

EU	European Union
BiH	Bosnia and Herzegovina
SAD	Single Administrative Document
SITC	Standard International Trade Classification
NACE	Classification of Economic Activities
ISO	International Organisation for Standardisation
HS	Harmonised System
EFTA	European Free Trade Association
S&M	Serbia & Montenegro
USA	United States of America
n.e.c.	not elsewhere classified
KM	Convertible mark

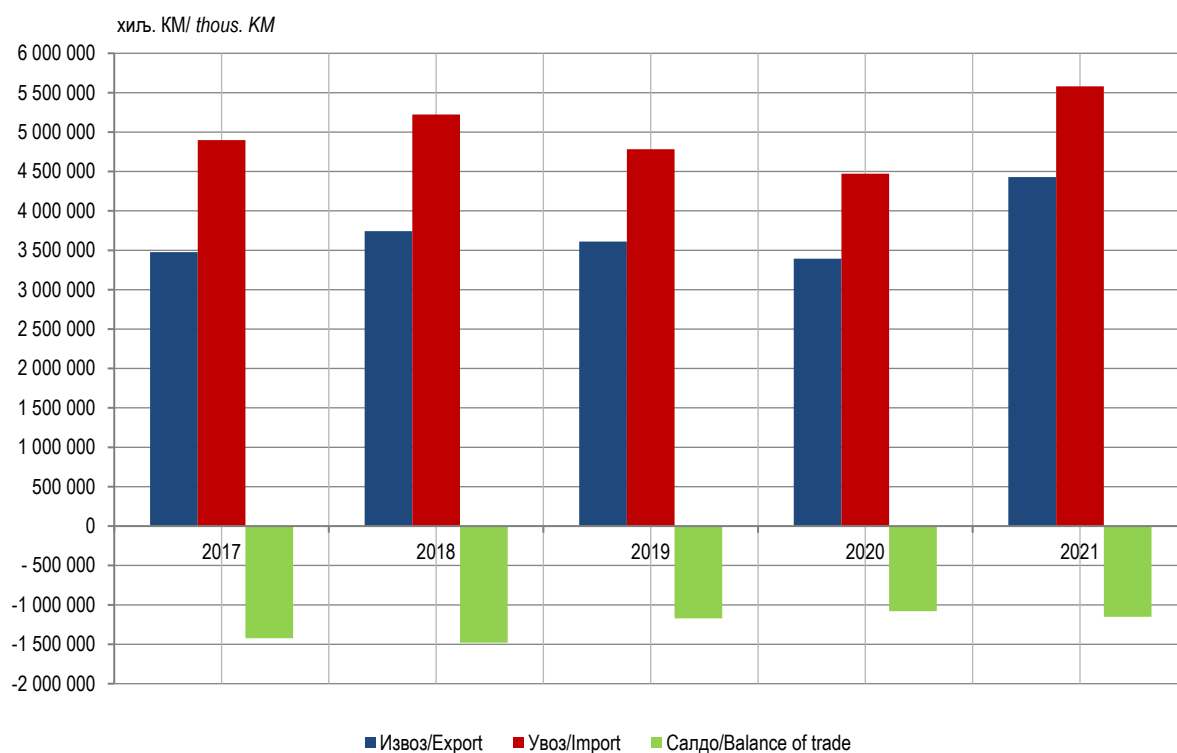
Symbols

-	no occurrence
¹⁾	footnote
0	data is lower than 0.5 of the given unit of measure

1.1. СПОЉНОТРГОВИНСКИ БИЛАНС РЕПУБЛИКЕ СРПСКЕ СА ИНОСТРАНСТВОМ, 2017–2021.
 EXTERNAL TRADE BALANCE OF REPUBLIKA SRPSKA, 2017–2021

хиљ. КМ/ thous. KM

Година Year	Извоз Export	Увоз Import	Обим спољнотрговинске размјене Volume of trade	Салдо робне размјене Balance of trade	Покривеност увоза извозом, % Coverage of import with export, %
	1	2	3 (1+2)	4 (1-2)	5 (1/2*100)
2017	3 476 093	4 899 081	8 375 174	-1 422 988	71,0
2018	3 741 823	5 222 270	8 964 093	-1 480 447	71,7
2019	3 610 386	4 782 190	8 392 576	-1 171 804	75,5
2020	3 393 236	4 472 288	7 865 524	-1 079 052	75,9
2021	4 429 259	5 580 523	10 009 782	-1 151 264	79,4


 Графикон 1. Спољнотрговински биланс Републике Српске са иностранством
 Graph 1. External trade balance of Republika Srpska

1.2. ИЗВОЗ ПО МЈЕСЕЦИМА
EXPORT BY MONTH

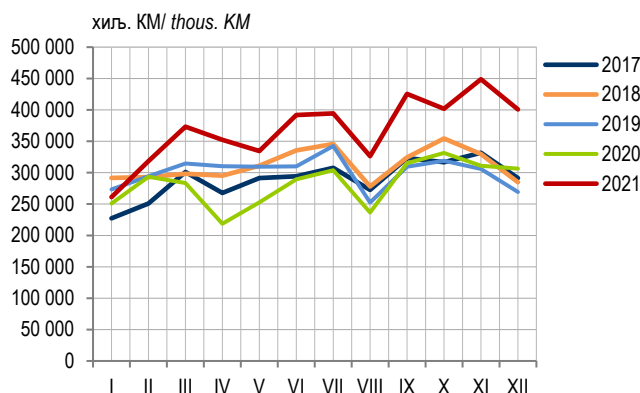
хиљ. КМ/ thous. KM

Мјесец	Извоз/Export					Month
	2017	2018	2019	2020	2021	
УКУПНО	3 476 093	3 741 823	3 610 386	3 393 236	4 429 259	TOTAL
јануар	227 288	291 619	273 336	250 870	261 083	January
фебруар	250 801	292 922	294 200	293 539	318 454	February
март	301 224	298 240	314 553	283 644	373 306	March
април	267 782	295 267	310 244	218 651	352 479	April
мај	291 311	311 125	309 411	252 564	334 412	May
јун	294 227	335 547	310 041	289 301	391 886	June
јул	307 771	345 725	342 547	303 981	394 360	July
август	272 641	278 026	252 470	236 602	326 398	August
септембар	323 353	324 393	309 638	315 085	425 424	September
октобар	316 606	354 484	318 896	331 446	401 813	October
новембар	331 734	329 697	305 877	310 971	448 904	November
децембар	291 356	284 778	269 173	306 580	400 740	December

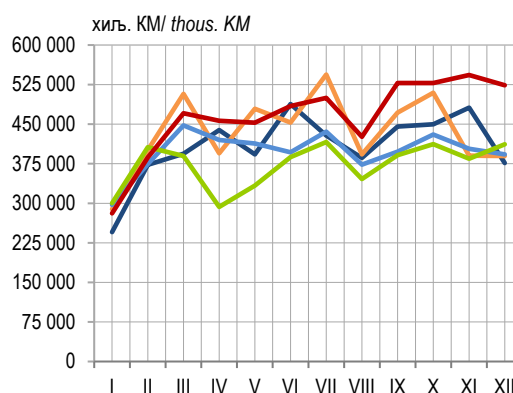
1.3. УВОЗ ПО МЈЕСЕЦИМА
IMPORT BY MONTH

хиљ. КМ/ thous. KM

Мјесец	Увоз/Import					Month
	2017	2018	2019	2020	2021	
УКУПНО	4 899 081	5 222 270	4 782 190	4 472 288	5 580 523	TOTAL
јануар	245 359	288 848	296 946	300 249	280 940	January
фебруар	372 846	400 941	374 625	406 298	386 846	February
март	393 832	507 431	447 636	389 660	470 669	March
април	438 827	394 871	419 880	293 113	456 355	April
мај	392 843	479 136	413 369	333 640	452 639	May
јун	488 128	453 051	396 742	387 646	484 230	June
јул	428 539	543 987	435 799	416 118	499 690	July
август	385 929	392 719	373 395	345 921	426 104	August
септембар	445 444	471 811	397 733	391 290	528 067	September
октобар	449 634	509 555	430 283	412 042	527 983	October
новембар	481 408	390 329	403 200	384 614	543 180	November
децембар	376 291	389 590	392 581	411 697	523 819	December



Графикон 2. Извоз по мјесецима
Graph 2. Export by month



Графикон 3. Увоз по мјесецима
Graph 3. Import by month

1.4. ИЗВОЗ ПРЕМА КЛАСИФИКАЦИЈИ ДЈЕЛАТНОСТИ (КД БИХ 2010)
EXPORT ACCORDING TO THE CLASSIFICATION OF ECONOMIC ACTIVITIES (NACE REV.2)

хиљ. КМ/ thous. KM

Подручја и области КД	Извоз/Export					Sections and divisions of NACE
	2017	2018	2019	2020	2021	
УКУПНО	3 476 093	3 741 823	3 610 386	3 393 236	4 429 259	TOTAL
A ПОЉОПРИВРЕДА, ШУМАРСТВО И РИБОЛОВ	159 099	146 109	137 519	121 364	137 326	A AGRICULTURE, FORESTRY AND FISHING
A01 Биљна и сточарска производња, лов и припадајуће услужне дјелатности	82 222	63 473	61 958	58 948	50 378	A01 Crop and animal production, hunting and related service activities
A02 Шумарство и сјеча шума	72 125	78 064	68 644	56 161	79 455	A02 Forestry and logging
A03 Риболов и аквакултура	4 751	4 572	6 917	6 255	7 494	A03 Fishing and aquaculture
B ВАЂЕЊЕ РУДА И КАМЕНА	77 872	71 574	51 100	69 614	74 591	B MINING AND QUARRYING
B05 Вађење угља и лигнита	5 754	5 087	3 879	2 736	3 672	B05 Mining of coal and lignite
B06 Вађење сирове нафте и природног гаса	-	1 724	3 280	3 123	9 956	B06 Extraction of crude petroleum and natural gas
B07 Вађење руда метала	66 637	58 448	35 381	55 739	52 668	B07 Mining of metal ores
B08 Вађење осталих руда и камена	5 481	6 315	8 560	8 016	8 295	B08 Other mining and quarrying
C ПРЕРАЂИВАЧКА ИНДУСТРИЈА	2 926 103	3 178 829	3 099 669	2 888 364	3 754 675	C MANUFACTURING
C10 Производња прехранбених производа	253 175	219 304	205 331	189 608	210 582	C10 Manufacture of food products
C11 Производња пића	20 426	22 866	18 443	13 332	20 035	C11 Manufacture of beverages
C12 Производња дуванских производа	11 284	1 474	16	29	-	C12 Manufacture of tobacco products
C13 Производња текстила	51 567	45 860	50 126	60 743	61 912	C13 Manufacture of textiles
C14 Производња одјевних предмета	82 832	102 889	125 401	160 105	205 861	C14 Manufacture of wearing apparel
C15 Производња коже и производа од коже	376 022	410 258	431 911	383 392	447 399	C15 Manufacture of leather and related products
C16 Прерада дрвета и производа од дрвета и плуте, осим намјештаја; производња предмета од сламе и плетарских материјала	335 030	337 822	311 438	311 486	442 334	C16 Manufacture of wood and of products of wood and cork, except furniture; manufacture of articles of straw and plaiting materials
C17 Производња папира и производа од папира	91 307	97 113	94 883	94 733	108 317	C17 Manufacture of paper and paper products
C18 Штампанје и умножавање снимљених записа	251	356	297	222	308	C18 Printing and reproduction of recorded media
C19 Производња кокса и нафтних деривата	146 870	167 220	44 435	14 063	32 050	C19 Manufacture of coke and refined petroleum products
C20 Производња хемикалија и хемијских производа	271 415	313 956	333 649	236 555	357 797	C20 Manufacture of chemicals and chemical products
C21 Производња основних фармацеутских производа и фармацеутских препарата	21 656	19 006	19 952	25 477	25 543	C21 Manufacture of basic pharmaceutical products and pharmaceutical preparations
C22 Производња производа од гуме и пластике	105 824	116 429	124 530	127 863	140 008	C22 Manufacture of rubber and plastic products
C23 Производња осталих производа од неметалних минерала	25 469	28 933	41 367	40 907	56 323	C23 Manufacture of other non-metallic mineral products
C24 Производња базних метала	257 573	289 505	231 638	192 848	278 829	C24 Manufacture of basic metals
C25 Производња готових металних производа, осим машина и опреме	254 002	308 715	332 703	311 599	446 907	C25 Manufacture of fabricated metal products, except machinery and equipment
C26 Производња рачунара, електронских и оптичких производа	12 850	18 903	27 381	22 216	28 444	C26 Manufacture of computer, electronic and optical products
C27 Производња електричне опреме	173 073	201 191	211 755	204 955	269 380	C27 Manufacture of electrical equipment
C28 Производња машина и опреме д.н.	129 853	152 186	186 416	192 339	234 022	C28 Manufacture of machinery and equipment n.e.c.
C29 Производња моторних возила, приколица и полуприколица	40 966	45 260	51 317	49 193	66 500	C29 Manufacture of motor vehicles, trailers and semi-trailers
C30 Производња осталих саобраћајних средстава	12 506	10 213	9 536	8 263	8 714	C30 Manufacture of other transport equipment

1.4. ИЗВОЗ ПРЕМА КЛАСИФИКАЦИЈИ ДЈЕЛАТНОСТИ (КД БИХ 2010) (наставак)
EXPORT ACCORDING TO THE CLASSIFICATION OF ECONOMIC ACTIVITIES (NACE REV.2) (continued)

хиљ. КМ/ thous. KM

Подручја и области КД	Извоз/Export					Sections and divisions of NACE
	2017	2018	2019	2020	2021	
C31 Производња намјештаја	225 397	238 332	222 283	227 913	283 615	C31 Manufacture of furniture
C32 Остала прерађивачка индустрија	26 756	31 037	24 861	20 522	29 795	C32 Other manufacturing
D ПРОИЗВОДЊА И СНАБДИЈЕВАЊЕ ЕЛЕКТРИЧНОМ ЕНЕРГИЈОМ, ГАСОМ, ПАРОМ И КЛИМАТИЗАЦИЈА	246 975	285 844	263 887	250 291	358 941	D ELECTRICITY, GAS, STEAM AND AIR CONDITIONING SUPPLY
D35 Производња и снабдијевање електричном енергијом, гасом, паром и климатизација	246 975	285 844	263 887	250 291	358 941	D35 Electricity, gas, steam and air conditioning supply
E СНАБДИЈЕВАЊЕ ВОДОМ; КАНАЛИЗАЦИЈА, УПРАВЉАЊЕ ОТПАДОМ И ДЈЕЛАТНОСТИ САНАЦИЈЕ ЖИВОТНЕ СРЕДИНЕ	63 501	56 541	55 262	59 602	97 210	E WATER SUPPLY; SEWERAGE, WASTE MANAGEMENT AND REMEDIATION ACTIVITIES
E38 Прикупљање отпада, дјелатности обраде и одлагања отпада; рециклажа материјала	63 501	56 541	55 262	59 602	97 210	E38 Waste collection, treatment and disposal activities; materials recovery
J ИНФОРМАЦИЈЕ И КОМУНИКАЦИЈЕ	2 540	2 927	2 929	3 973	6 455	J INFORMATION AND COMMUNICATION
J58 Издавачке дјелатности	2 536	2 880	2 929	3 973	6 455	J58 Publishing activities
J59 Производња филмова, видео филмова и телевизијског програма, дјелатности снимања звучних записа и издавање музичких записа	3	48	-	-	-	J59 Motion picture, video and television programme production, sound recording and music publishing activities
M СТРУЧНЕ, НАУЧНЕ И ТЕХНИЧКЕ ДЈЕЛАТНОСТИ	4	-	9	1	0	M PROFESSIONAL, SCIENTIFIC AND TECHNICAL ACTIVITIES
M71 Архитектонске и инжењерске дјелатности; техничко испитивање и анализа	4	-	-	1	0	M71 Architectural and engineering activities; technical testing and analysis
M74 Остале стручне, научне и техничке дјелатности	-	-	9	-	-	M74 Scientific research and development
R УМЈЕТНОСТ, ЗАБАВА И РЕКРЕАЦИЈА	-	-	11	27	60	R ARTS, ENTERTAINMENT AND RECREATION
R90 Креативне, умјетничке и забавне дјелатности	-	-	11	27	60	R90 Creative, arts and entertainment activities
R91 Библиотеке, архиви, музеји и остале културне дјелатности	-	-	-	-	-	R91 Libraries, archives, museums and other cultural activities
S ОСТАЛЕ УСЛУЖНЕ ДЈЕЛАТНОСТИ	-	-	-	-	-	S OTHER SERVICE ACTIVITIES
S96 Остале личне услужне дјелатности	-	-	-	-	-	S96 Other personal service activities
Z НЕРАСПОРЕЂЕНО	-	-	-	-	-	Z UNCLASSIFIED

1.5. УВОЗ ПРЕМА КЛАСИФИКАЦИЈИ ДЈЕЛАТНОСТИ (КД БИХ 2010)
 IMPORT ACCORDING TO THE CLASSIFICATION OF ECONOMIC ACTIVITIES (NACE REV.2)

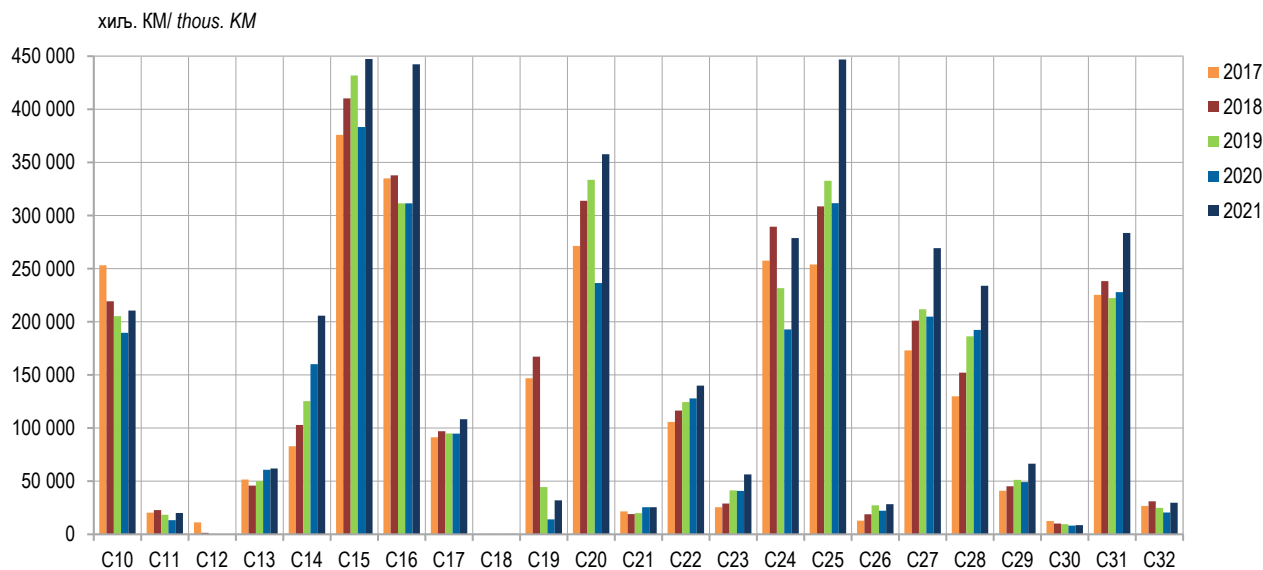
хиљ. КМ/ thous. KM

Подручја и области КД	Увоз/Import					Sections and divisions of NACE
	2017	2018	2019	2020	2021	
УКУПНО	4 899 081	5 222 270	4 782 190	4 472 288	5 580 523	TOTAL
A ПОЉОПРИВРЕДА, ШУМАРСТВО И РИБОЛОВ	244 659	210 444	196 508	194 939	218 248	A AGRICULTURE, FORESTRY AND FISHING
A01 Биљна и сточарска производња, лов и припадајуће услужне дјелатности	238 617	205 643	189 209	185 400	204 577	A01 Crop and animal production, hunting and related service activities
A02 Шумарство и сјеча шума	687	611	3 593	5 409	7 588	A02 Forestry and logging
A03 Риболов и аквакултура	5 355	4 190	3 706	4 129	6 083	A03 Fishing and aquaculture
B ВАЂЕЊЕ РУДА И КАМЕНА	680 734	695 150	96 016	44 816	72 613	B MINING AND QUARRYING
B05 Вађење угља и лигнита	9 537	21 170	20 269	9 397	20 630	B05 Mining of coal and lignite
B06 Вађење сирове нафте и природног гаса	648 891	632 977	34 346	15 948	19 463	B06 Extraction of crude petroleum and natural gas
B07 Вађење руда метала	2 980	20 038	18 821	5 568	8 002	B07 Mining of metal ores
B08 Вађење осталих руда и камена	19 325	20 965	22 581	13 903	24 518	B08 Other mining and quarrying
C ПРЕРАЂИВАЧКА ИНДУСТРИЈА	3 897 030	4 225 426	4 404 443	4 169 015	5 170 135	C MANUFACTURING
C10 Производња прехранбених производа	544 595	579 733	593 269	579 945	659 433	C10 Manufacture of food products
C11 Производња пића	56 124	58 357	64 210	53 537	67 303	C11 Manufacture of beverages
C12 Производња дуванских производа	8 694	6 191	4 734	5 968	7 489	C12 Manufacture of tobacco products
C13 Производња текстила	175 410	192 126	200 163	193 903	225 894	C13 Manufacture of textiles
C14 Производња одјевних предмета	69 182	84 935	121 814	150 726	199 685	C14 Manufacture of wearing apparel
C15 Производња коже и производа од коже	212 751	222 916	240 632	204 982	227 033	C15 Manufacture of leather and related products
C16 Прерада дрвета и производа од дрвета и плуте, осим намјештаја; производња предмета од сламе и плетарских материјала	80 140	86 251	84 420	76 280	108 242	C16 Manufacture of wood and of products of wood and cork, except furniture; manufacture of articles of straw and plaiting materials
C17 Производња папира и производа од папира	140 676	155 257	148 588	136 708	153 825	C17 Manufacture of paper and paper products
C18 Штампане и умножавање снимљених записа	259	314	326	532	438	C18 Printing and reproduction of recorded media
C19 Производња кокса и нафтних деривата	86 642	96 938	230 467	232 006	354 480	C19 Manufacture of coke and refined petroleum products
C20 Производња хемикалија и хемијских производа	469 242	492 623	455 978	405 394	472 573	C20 Manufacture of chemicals and chemical products
C21 Производња основних фармацеутских производа и фармацеутских препарата	190 805	202 375	206 627	229 913	250 184	C21 Manufacture of basic pharmaceutical products and pharmaceutical preparations
C22 Производња производа од гуме и пластике	247 819	259 901	267 413	248 089	325 917	C22 Manufacture of rubber and plastic products
C23 Производња осталих производа од неметалних минерала	100 750	109 896	114 885	106 452	136 196	C23 Manufacture of other non-metallic mineral products
C24 Производња базних метала	279 705	295 573	283 828	267 363	431 649	C24 Manufacture of basic metals
C25 Производња готових металних производа, осим машина и опреме	166 668	170 212	168 478	159 911	194 982	C25 Manufacture of fabricated metal products, except machinery and equipment
C26 Производња рачунара, електронских и оптичких производа	128 299	132 583	149 682	145 753	172 903	C26 Manufacture of computer, electronic and optical products
C27 Производња електричне опреме	273 738	296 396	286 018	265 680	327 553	C27 Manufacture of electrical equipment
C28 Производња машина и опреме д.н.	337 665	410 748	383 256	339 511	408 532	C28 Manufacture of machinery and equipment n.e.c.
C29 Производња моторних возила, приколица и полуприколица	227 489	261 195	263 496	216 401	287 513	C29 Manufacture of motor vehicles, trailers and semi-trailers
C30 Производња осталих саобраћајних средстава	10 138	7 655	9 920	9 287	13 942	C30 Manufacture of other transport equipment

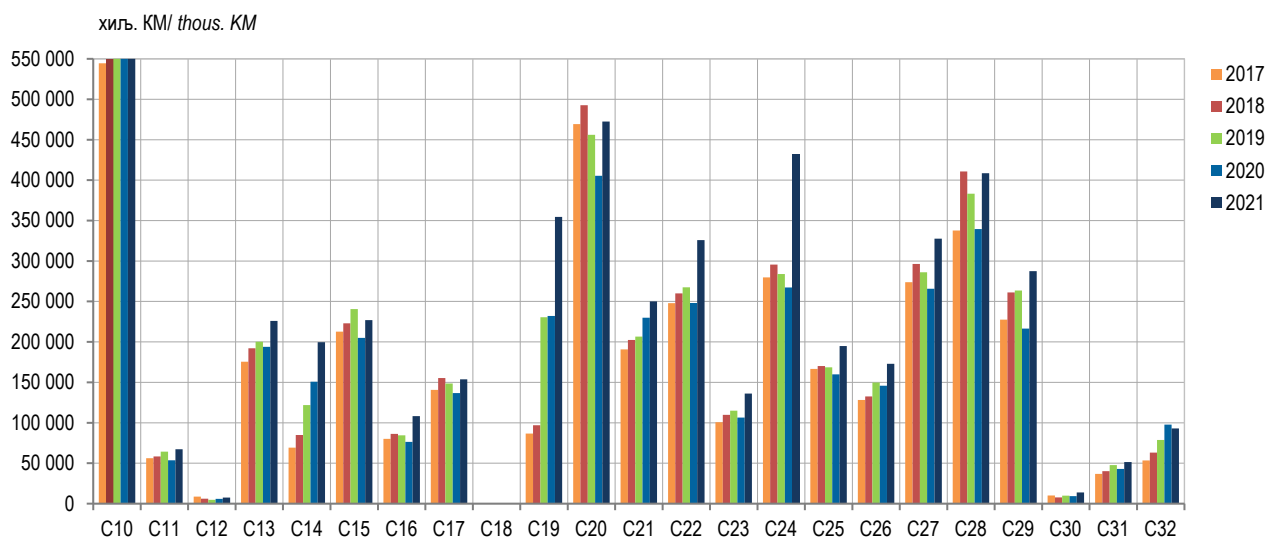
1.5. УВОЗ ПРЕМА КЛАСИФИКАЦИЈИ ДЈЕЛАТНОСТИ (КД БИХ 2010) (наставак)
IMPORT ACCORDING TO THE CLASSIFICATION OF ECONOMIC ACTIVITIES (NACE REV.2) (continued)

хиљ. КМ/ thous. KM

Подручја и области КД	Увоз/Import					Sections and divisions of NACE
	2017	2018	2019	2020	2021	
C31 Производња намјештаја	36 805	40 120	47 594	42 925	51 471	C31 Manufacture of furniture
C32 Остала прерађивачка индустрија	53 434	63 132	78 646	97 750	92 899	C32 Other manufacturing
D ПРОИЗВОДЊА И СНАБДИЈЕВАЊЕ ЕЛЕКТРИЧНОМ ЕНЕРГИЈОМ, ГАСОМ, ПАРОМ И КЛИМАТИЗАЦИЈА	54 298	69 521	64 176	42 328	95 078	D ELECTRICITY, GAS, STEAM AND AIR CONDITIONING SUPPLY
D35 Производња и снабдијевање електричном енергијом, гасом, паром и климатизација	54 298	69 521	64 176	42 328	95 078	D35 Electricity, gas, steam and air conditioning supply
E СНАБДИЈЕВАЊЕ ВОДОМ; КАНАЛИЗАЦИЈА, УПРАВЉАЊЕ ОТПАДОМ И ДЈЕЛАТНОСТИ САНАЦИЈЕ ЖИВОТНЕ СРЕДИНЕ	5 042	4 263	3 056	2 064	3 518	E WATER SUPPLY; SEWERAGE, WASTE MANAGEMENT AND REMEDIATION ACTIVITIES
E38 Прикупљање отпада, дјелатности обраде и одлагања отпада; рециклажа материјала	5 042	4 263	3 056	2 064	3 518	E38 Waste collection, treatment and disposal activities; materials recovery
J ИНФОРМАЦИЈЕ И КОМУНИКАЦИЈЕ	16 869	17 183	17 875	18 737	20 671	J INFORMATION AND COMMUNICATION
J58 Издавачке дјелатности	15 838	16 398	17 875	18 737	20 671	J58 Publishing activities
J59 Производња филмова, видео филмова и телевизијског програма, дјелатности снимања звучних записа и издавање музичких записа	1 031	785	-	-	-	J59 Motion picture, video and television programme production, sound recording and music publishing activities
M СТРУЧНЕ, НАУЧНЕ И ТЕХНИЧКЕ ДЈЕЛАТНОСТИ	436	130	72	323	188	M PROFESSIONAL, SCIENTIFIC AND TECHNICAL ACTIVITIES
M71 Архитектонске и инжењерске дјелатности; техничко испитивање и анализа	251	8	9	191	7	M71 Architectural and engineering activities; technical testing and analysis
M74 Остале стручне, научне и техничке дјелатности	185	122	63	132	182	M74 Scientific research and development
R УМЈЕТНОСТ, ЗАБАВА И РЕКРЕАЦИЈА	13	152	45	68	70	R ARTS, ENTERTAINMENT AND RECREATION
R90 Креативне, умјетничке и забавне дјелатности	13	150	39	65	60	R90 Creative, arts and entertainment activities
R91 Библиотеке, архиви, музеји и остале културне дјелатности	-	2	6	3	11	R91 Libraries, archives, museums and other cultural activities
S ОСТАЛЕ УСЛУЖНЕ ДЈЕЛАТНОСТИ	-	-	-	-	-	S OTHER SERVICE ACTIVITIES
S96 Остале личне услужне дјелатности	-	-	-	-	-	S96 Other personal service activities
Z НЕРАСПОРЕЂЕНО	-	-	-	-	-	Z UNCLASSIFIED



Графикон 4. Извоз по областима прерађивачке индустрије, 2017–2021.
Graph 4. Export by division of manufacturing, 2017–2021



Графикон 5. Увоз по областима прерађивачке индустрије, 2017–2021.
Graph 5. Import by division of manufacturing, 2017–2021

1.6. ИЗВОЗ ПРЕМА СТАНДАРДНОЈ МЕЂУНАРОДНОЈ ТРГОВИНСКОЈ КЛАСИФИКАЦИЈИ (СМТК РЕВ.4)
EXPORT ACCORDING TO THE STANDARD INTERNATIONAL TRADE CLASSIFICATION (SITC REV.4)

хиљ. КМ/ thous. KM

Сектори и одсједи СМТК	Извоз/Export					Sections and divisions of SITC
	2017	2018	2019	2020	2021	
УКУПНО	3 476 093	3 741 823	3 610 386	3 393 236	4 429 259	TOTAL
0 ХРАНА И ЖИВЕ ЖИВОТИЊЕ	296 018	252 287	243 503	232 720	239 069	0 FOOD AND LIVE ANIMALS
00 Живе животиње	5 786	11 259	4 936	3 266	3 495	00 Live animals
01 Месо и прерађевине од меса	19 358	6 109	7 579	7 910	6 246	01 Meat and meat preparations
02 Млијечни производи и јаја	28 367	39 355	52 720	36 471	31 411	02 Dairy products and eggs
03 Рибе и прерађевине	11 599	19 565	18 350	20 039	28 060	03 Fish and preparations
04 Житарице и производи	82 197	54 215	41 934	45 750	49 617	04 Cereals and cereal preparations
05 Поврће и воће	87 251	72 971	75 709	75 291	76 364	05 Vegetables and fruit
06 Шећер, производи од шећера, мед	28 091	17 411	5 137	800	687	06 Sugars, sugar preparations and honey
07 Кафа, чај, какао, зачин	21 373	19 093	17 166	22 740	22 815	07 Coffee, tea, cocoa, spices, and manufactures thereof
08 Сточна храна (осим житарица у зрну)	2 457	1 112	1 047	1 456	2 626	08 Feeding stuff for animals (not including unmilled cereals)
09 Разни производи за храну	9 540	11 198	18 926	18 997	17 749	09 Miscellaneous edible products and preparations
1 ПИЋА И ДУВАН	31 722	24 324	19 452	13 593	20 445	1 BEVERAGES AND TOBACCO
11 Пића	20 421	22 850	18 443	13 332	20 035	11 Beverages
12 Дуван и производи од дувана	11 301	1 474	1 009	261	410	12 Tobacco and tobacco manufactures
2 СИРОВЕ МАТЕРИЈЕ НЕЈЕСТИВЕ, ОСИМ ГОРИВА	632 090	649 962	546 963	497 275	686 128	2 CRUDE MATERIALS, INEDIBLE, EXCEPT FUELS
21 Коже сирове, крзна нештављена	29 616	29 423	22 213	10 941	17 521	21 Hides, skins and furskins, raw
22 Уљано сјемење и плодови	4 117	1 436	2 870	4 993	7 516	22 Oil-seeds and oleaginous fruits
23 Сирови каучук	332	89	3	7	-	23 Crude rubber
24 Плуто и дрво	340 506	346 436	310 296	286 197	410 781	24 Cork and wood
25 Целулоза и отпацци од папира	7 901	8 154	7 922	5 287	7 778	25 Pulp and waste paper
26 Текстилна влакна и отпацци	552	1 050	877	720	498	26 Textile fibres and their wastes
27 Сирова гнојива и минерали	6 101	6 567	8 560	8 016	8 298	27 Crude fertilizers and crude minerals
28 Металне руде и отпацци	240 454	253 923	190 514	175 742	230 281	28 Metalliferous ores and metal scrap
29 Остале животињске и биљне материје д.н.	2 509	2 884	3 709	5 372	3 454	29 Crude animal and vegetable materials n.e.c.
3 МИНЕРАЛНА ГОРИВА И МАЗИВА	400 735	459 923	315 483	270 244	404 700	3 MINERAL FUELS, LUBRICANTS AND RELATED MATERIALS
32 Камени угаљ, кокс и брикети	7 546	6 860	5 373	4 031	4 897	32 Coal, coke and briquettes
33 Нафта и нафтни деривати	146 197	165 474	43 280	13 611	40 246	33 Petroleum, petroleum products and related materials
34 Плин, природни и индустријски	18	1 745	2 942	2 311	617	34 Gas, natural and manufactured
35 Електрична енергија	246 975	285 844	263 887	250 291	358 941	35 Electric current
4 ЖИВОТИЊСКА И БИЉНА УЉА, МАСТИ И ВОСКОВИ	8 105	1 248	1 125	954	1 619	4 ANIMAL AND VEGETABLE OILS, FATS AND WAXES
41 Животињска уља и масти	-	1	171	140	77	41 Animal oils and fats
42 Чврсте биљне масти и уља	7 464	680	5	9	-	42 Fixed vegetable fats and oils
43 Животињска и биљна уља и масти, прерађени; воскови	641	568	949	805	1 542	43 Animal or vegetable fats and oils, processed; waxes of animal or vegetable origin

1.6. ИЗВОЗ ПРЕМА СТАНДАРДНОЈ МЕЂУНАРОДНОЈ ТРГОВИНСКОЈ КЛАСИФИКАЦИЈИ (СМТК РЕВ.4) (наставак)
 EXPORT ACCORDING TO THE STANDARD INTERNATIONAL TRADE CLASSIFICATION (SITC REV.4) (continued)

хиљ. КМ/ thous. KM

Сектори и одсједи СМТК	Извоз/Export					Sections and divisions of SITC
	2017	2018	2019	2020	2021	
5 ХЕМИЈСКИ ПРОИЗВОДИ	292 001	340 369	368 268	275 051	407 997	5 CHEMICAL AND RELATED PRODUCTS
51 Органски хемијски производи	1 289	1 858	2 221	1 420	3 417	51 Organic chemicals
52 Неоргански хемијски производи	161 212	212 275	257 789	199 194	312 723	52 Inorganic chemicals
53 Производи за бојење и штављење	7 063	10 677	8 420	6 395	6 723	53 Dyeing, tanning and colouring materials
54 Медицински и фармацеутски производи	21 662	19 125	19 973	25 699	25 424	54 Medicinal and pharmaceutical products
55 Етерична уља, парфимеријски и тоалетни производи	11 781	8 445	4 982	4 887	4 392	55 Essential oils and resinoids and perfume materials; toilet, polishing and cleansing preparations
56 Вјештачка ђубрива	259	123	248	471	3 382	56 Fertilizers (other than those of group 272)
57 Пластичне твари у примарним облицима	2 662	2 104	5 108	2 758	3 653	57 Plastics in primary forms
58 Пластичне твари у осталим облицима	11 432	17 048	22 569	24 057	37 623	58 Plastics in non-primary forms
59 Хемијске твари и производи, неспоменути	74 642	68 713	46 958	10 169	10 661	59 Chemical materials and products, n.e.c.
6 ПРОИЗВОДИ РАЗВРСТАНИ ПРЕМА МАТЕРИЈАЛУ	611 099	683 173	695 106	688 947	932 789	6 MANUFACTURED GOODS CLASSIFIED CHIEFLY BY MATERIAL
61 Кожа, производи од коже, крзна	1 490	1 450	1 597	1 328	2 060	61 Leather, leather manufactures, n.e.c., and dressed furskins
62 Гума и гумени производи	1 412	2 316	1 464	2 375	3 235	62 Rubber manufactures, n.e.c.
63 Производи од плута и дрвета	72 889	73 282	85 106	96 978	127 598	63 Cork and wood manufactures (excluding furniture)
64 Папир, картон, производи од целулозе	90 369	96 150	94 038	93 963	107 473	64 Paper, paperboard and articles of paper pulp, of paper or of paperboard
65 Предиво, тканине, текстилни производи	47 449	42 198	44 977	56 203	58 073	65 Textile yarn, fabrics, made-up articles, n.e.c., and related products
66 Производи од неметалних минерала	16 464	23 225	34 581	27 758	34 477	66 Non-metallic mineral manufactures, n.e.c.
67 Жељезо и челик	83 200	85 818	57 681	59 452	96 037	67 Iron and steel
68 Обојени метали	24 173	19 513	15 412	12 287	20 955	68 Non-ferrous metals
69 Производи од метала, остали	273 652	339 220	360 251	338 602	482 881	69 Manufactures of metals, n.e.c.
7 МАШИНЕ И ТРАНСПОРТНА СРЕДСТВА	362 352	414 556	476 331	466 423	592 901	7 MACHINERY AND TRANSPORT EQUIPMENT
71 Погонске машине и уређаји	61 140	70 028	88 750	117 109	160 078	71 Power-generating machinery and equipment
72 Специјалне машине за поједине индустријске гране	42 360	70 904	61 402	51 510	55 927	72 Machinery specialized for particular industries
73 Маchine за обраду метала	26 757	14 750	36 272	37 127	40 757	73 Metalworking machinery
74 Индустријске машине и дијелови за општу употребу д.н.	49 033	49 156	56 203	54 904	73 264	74 General industrial machinery and equipment, and machine parts, n.e.c.
75 Маchine за канцеларије и аутоматску обраду података	4 099	4 867	3 974	4 887	3 603	75 Office machines and automatic data-processing machines
76 Телекомуникацијски апарати и апарати за снимање звука и репродукцију	2 876	4 720	10 489	8 303	10 638	76 Telecommunications and sound-recording and reproducing apparatus and equipment

1.6. ИЗВОЗ ПРЕМА СТАНДАРДНОЈ МЕЂУНАРОДНОЈ ТРГОВИНСКОЈ КЛАСИФИКАЦИЈИ (СМТК РЕВ.4) (наставак)
EXPORT ACCORDING TO THE STANDARD INTERNATIONAL TRADE CLASSIFICATION (SITC REV.4) (continued)

хиљ. КМ/ thous. KM

Сектори и одсјеци СМТК	Извоз/Export					Sections and divisions of SITC
	2017	2018	2019	2020	2021	
77 Електричне машине и уређаји	138 811	164 682	180 761	160 073	212 589	77 Electrical machinery, apparatus and appliances
78 Друмска возила	30 477	29 019	32 204	28 026	31 526	78 Road vehicles
79 Остала транспортна опрема	6 797	6 431	6 276	4 484	4 519	79 Other transport equipment
8 РАЗНИ ГОТОВИ ПРОИЗВОДИ	841 299	915 624	943 225	947 029	1 142 634	8 MISCELLANEOUS MANUFACTURED ARTICLES
81 Монтажне зграде; санитарни, расвјетни и уређаји за гријање	19 849	17 690	17 948	31 176	46 912	81 Prefabricated buildings; sanitary, plumbing, heating and lighting fixtures and fittings, n.e.c.
82 Намјештај и дијелови	232 522	244 572	228 390	233 390	288 811	82 Furniture, and parts thereof
83 Предмети за путовање	579	442	598	814	1 049	83 Travel goods, handbags and similar containers
84 Одјећа	84 007	104 086	126 561	162 226	209 107	84 Articles of apparel and clothing accessories
85 Обућа	389 674	423 772	443 075	391 750	452 397	85 Footwear
87 Научни и контролни инструменти	6 452	7 740	9 534	8 739	10 479	87 Professional, scientific and controlling instruments and apparatus, n.e.c.
88 Фотоапарати, сатови	2 121	1 929	1 215	2 011	3 124	88 Photographic apparatus, equipment and supplies and optical goods, n.e.c.; watches and clocks
89 Разни готови производи, неспоменути	106 094	115 392	115 905	116 922	130 755	89 Miscellaneous manufactured articles, n.e.c.
9 ПРОИЗВОДИ И ТРАНСАКЦИЈЕ, НЕСПОМЕНУТИ	672	355	930	1 000	976	9 COMMODITIES AND TRANSACTIONS NOT CLASSIFIED ELSEWHERE IN THE SITC

1.7. УВОЗ ПРЕМА СТАНДАРДНОЈ МЕЂУНАРОДНОЈ ТРГОВИНСКОЈ КЛАСИФИКАЦИЈИ (СМТК РЕВ.4)
 IMPORT ACCORDING TO THE STANDARD INTERNATIONAL TRADE CLASSIFICATION (SITC REV.4)

хиљ. КМ/ thous. KM

Сектори и одсједи СМТК	Увоз/Import					Sections and divisions of SITC
	2017	2018	2019	2020	2021	
УКУПНО	4 899 081	5 222 270	4 782 190	4 472 288	5 580 523	TOTAL
0 ХРАНА И ЖИВЕ ЖИВОТИЊЕ	731 446	741 292	747 954	737 623	825 519	0 FOOD AND LIVE ANIMALS
00 Живе животиње	19 969	20 592	17 453	17 811	21 726	00 Live animals
01 Месо и прерађевине од меса	130 667	138 720	142 771	130 363	147 507	01 Meat and meat preparations
02 Млијечни производи и јаја	16 579	24 130	34 739	24 209	24 763	02 Dairy products and eggs
03 Рибе и прерађевине	14 179	21 148	17 825	14 080	16 268	03 Fish and preparations
04 Житарице и производи	211 613	195 044	178 522	180 555	194 734	04 Cereals and cereal preparations
05 Поврће и воће	76 558	71 841	78 062	71 945	78 779	05 Vegetables and fruit
06 Шећер, производи од шећера, мед	40 556	31 777	23 722	23 957	26 871	06 Sugars, sugar preparations and honey
07 Кафа, чај, какао, зачин	80 215	86 950	89 093	94 178	106 303	07 Coffee, tea, cocoa, spices, and manufactures thereof
08 Сточна храна (осим житарица у зрну)	86 833	95 967	102 910	107 989	130 108	08 Feeding stuff for animals (not including unmilled cereals)
09 Разни производи за храну	54 277	55 123	62 857	72 537	78 461	09 Miscellaneous edible products and preparations
1 ПИЋА И ДУВАН	60 415	59 141	64 582	55 491	70 302	1 BEVERAGES AND TOBACCO
11 Пића	51 717	52 949	59 573	49 447	62 801	11 Beverages
12 Дуван и производи од дувана	8 698	6 191	5 009	6 044	7 502	12 Tobacco and tobacco manufactures
2 СИРОВЕ МАТЕРИЈЕ НЕЈЕСТИВЕ, ОСИМ ГОРИВА	173 354	193 418	183 544	142 775	188 953	2 CRUDE MATERIALS, INEDIBLE, EXCEPT FUELS
21 Коже сирове, крзна нештављена	17 605	15 473	10 911	4 193	7 981	21 Hides, skins and furskins, raw
22 Уљано сјемење и плодови	5 049	2 598	1 969	1 710	2 196	22 Oil-seeds and oleaginous fruits
23 Сирови каучук	1 409	2 412	2 961	2 489	2 684	23 Crude rubber
24 Плуто и дрво	36 558	39 177	41 594	41 200	56 536	24 Cork and wood
25 Целулоза и отпацци од папира	40 436	50 121	44 443	35 541	40 121	25 Pulp and waste paper
26 Текстилна влакна и отпацци	30 702	25 393	24 437	21 028	25 042	26 Textile fibres and their wastes
27 Сирова гнојива и минерали	19 114	20 584	22 429	13 592	24 299	27 Crude fertilizers and crude minerals
28 Металне руде и отпацци	7 233	23 669	20 746	7 086	10 601	28 Metalliferous ores and metal scrap
29 Остале животињске и биљне материје д.н.	15 249	13 990	14 053	15 936	19 493	29 Crude animal and vegetable materials n.e.c.
3 МИНЕРАЛНА ГОРИВА И МАЗИВА	801 681	823 354	352 506	303 017	492 853	3 MINERAL FUELS, LUBRICANTS AND RELATED MATERIALS
32 Камени угаљ, кокс и брикети	13 541	24 918	21 824	10 501	21 728	32 Coal, coke and briquettes
33 Нафта и нафтни деривати	687 118	679 821	210 936	215 151	326 920	33 Petroleum, petroleum products and related materials
34 Плин, природни и индустријски	46 724	49 094	55 570	35 038	49 127	34 Gas, natural and manufactured
35 Електрична енергија	54 298	69 521	64 176	42 328	95 078	35 Electric current
4 ЖИВОТИЊСКА И БИЉНА УЉА, МАСТИ И ВОСКОВИ	68 022	62 111	39 180	6 864	9 400	4 ANIMAL AND VEGETABLE OILS, FATS AND WAXES
41 Животињска уља и масти	297	334	288	201	132	41 Animal oils and fats
42 Чврсте биљне масти и уља	11 479	9 607	6 424	5 746	8 113	42 Fixed vegetable fats and oils
43 Животињска и биљна уља и масти, прерађени; воскови	56 246	52 170	32 468	917	1 156	43 Animal or vegetable fats and oils, processed; waxes of animal or vegetable origin

1.7. УВОЗ ПРЕМА СТАНДАРДНОЈ МЕЂУНАРОДНОЈ ТРГОВИНСКОЈ КЛАСИФИКАЦИЈИ (СМТК РЕВ.4) (наставак)
IMPORT ACCORDING TO THE STANDARD INTERNATIONAL TRADE CLASSIFICATION (SITC REV.4) (continued)

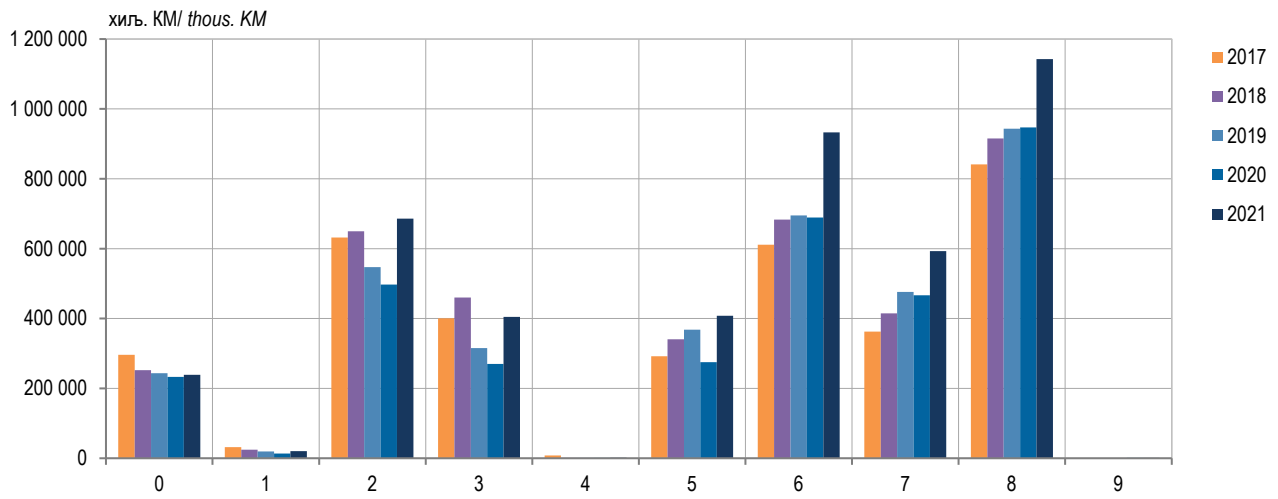
хиљ. КМ/ thous. KM

Сектори и одјеци СМТК	Увоз/Import					Sections and divisions of SITC
	2017	2018	2019	2020	2021	
5 ХЕМИЈСКИ ПРОИЗВОДИ	671 033	718 774	714 444	722 781	845 674	5 CHEMICAL AND RELATED PRODUCTS
51 Органски хемијски производи	29 553	33 580	21 165	21 797	24 078	51 Organic chemicals
52 Неоргански хемијски производи	49 095	70 207	55 951	41 714	41 177	52 Inorganic chemicals
53 Производи за бојење и штављење	48 515	52 093	54 839	53 610	60 758	53 Dyeing, tanning and colouring materials
54 Медицински и фармацеутски производи	190 722	202 808	205 108	225 608	248 990	54 Medicinal and pharmaceutical products
55 Етерична уља, парфимеријски и тоалетни производи	58 435	55 258	52 561	56 718	68 521	55 Essential oils and resinoids and perfume materials; toilet, polishing and cleansing preparations
56 Вјештачка ђубрива	35 211	28 659	38 942	34 062	36 376	56 Fertilizers (other than those of group 272)
57 Пластичне твари у примарним облицима	111 817	121 582	123 450	116 923	150 354	57 Plastics in primary forms
58 Пластичне твари у осталим облицима	81 550	87 590	96 794	99 251	136 505	58 Plastics in non-primary forms
59 Хемијске твари и производи, неспоменути	66 136	66 999	65 633	73 099	78 915	59 Chemical materials and products, n.e.c.
6 ПРОИЗВОДИ РАЗВРСТАНИ ПРЕМА МАТЕРИЈАЛУ	1 027 452	1 088 101	1 072 775	991 966	1 311 599	6 MANUFACTURED GOODS CLASSIFIED CHIEFLY BY MATERIAL
61 Кожа, производи од коже, крзна	97 864	95 786	94 455	78 759	88 952	61 Leather, leather manufactures, n.e.c., and dressed furskins
62 Гума и гумени производи	75 949	76 689	74 718	59 664	78 313	62 Rubber manufactures, n.e.c.
63 Производи од плута и дрвета	44 278	47 554	46 585	40 166	59 029	63 Cork and wood manufactures (excluding furniture)
64 Папир, картон, производи од целулозе	91 727	96 490	95 490	92 638	104 418	64 Paper, paperboard and articles of paper pulp, of paper or of paperboard
65 Предииво, тканине, текстилни производи	172 893	191 578	196 319	191 002	223 226	65 Textile yarn, fabrics, made-up articles, n.e.c., and related products
66 Производи од неметалних минерала	96 927	105 822	109 822	101 834	129 523	66 Non-metallic mineral manufactures, n.e.c.
67 Жељезо и челик	202 587	220 146	208 105	196 903	326 762	67 Iron and steel
68 Обојени метали	62 157	62 458	66 057	62 126	96 100	68 Non-ferrous metals
69 Производи од метала, остали	183 069	191 579	181 226	168 873	205 276	69 Manufactures of metals, n.e.c.
7 МАШИНЕ И ТРАНСПОРТНА СРЕДСТВА	917 132	1 040 122	1 017 515	904 159	1 117 914	7 MACHINERY AND TRANSPORT EQUIPMENT
71 Погонске машине и уређаји	43 304	35 988	33 896	46 950	61 737	71 Power-generating machinery and equipment
72 Специјалне машине за поједине индустријске гране	110 804	133 951	152 754	140 388	162 402	72 Machinery specialized for particular industries
73 Маchine за обраду метала	30 477	32 813	40 340	25 341	37 223	73 Metalworking machinery
74 Индустријске машине и дијелови за општу употребу д.н.	165 780	221 183	169 943	148 127	188 530	74 General industrial machinery and equipment, and machine parts, n.e.c.
75 Маchine за канцеларије и аутоматску обраду података	23 467	25 177	27 760	21 835	26 144	75 Office machines and automatic data-processing machines
76 Телекомуникацијски апарати и апарати за снимање звука и репродукцију	69 355	65 259	69 557	67 801	71 552	76 Telecommunications and sound-recording and reproducing apparatus and equipment

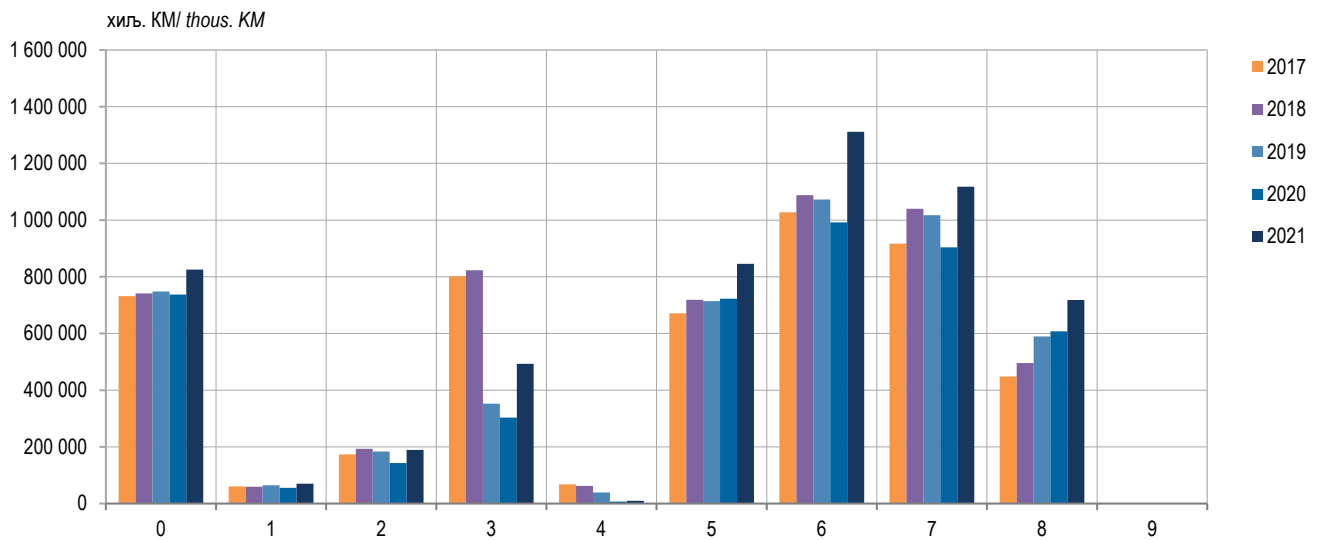
1.7. УВОЗ ПРЕМА СТАНДАРДНОЈ МЕЂУНАРОДНОЈ ТРГОВИНСКОЈ КЛАСИФИКАЦИЈИ (СМТК РЕВ.4) (наставак)
 IMPORT ACCORDING TO THE STANDARD INTERNATIONAL TRADE CLASSIFICATION (SITC REV.4) (continued)

хиљ. КМ/ thous. KM

Сектори и одсједи СМТК	Увоз/Import					Sections and divisions of SITC
	2017	2018	2019	2020	2021	
77 Електричне машине и уређаји	238 144	259 695	258 198	229 552	284 142	77 Electrical machinery, apparatus and appliances
78 Друмска возила	232 052	264 865	262 667	223 041	282 482	78 Road vehicles
79 Остала транспортна опрема	3 749	1 191	2 400	1 125	3 702	79 Other transport equipment
8 РАЗНИ ГОТОВИ ПРОИЗВОДИ	448 547	495 955	589 679	607 588	718 148	8 MISCELLANEOUS MANUFACTURED ARTICLES
81 Монтажне зграде; санитарни, расвјетни и уређаји за гријање	22 184	21 072	26 851	22 048	25 058	81 Prefabricated buildings; sanitary, plumbing, heating and lighting fixtures and fittings, n.e.c.
82 Намјештај и дијелови	39 063	41 981	49 228	44 363	53 572	82 Furniture, and parts thereof
83 Предмети за путовање	7 805	9 071	11 109	8 857	10 165	83 Travel goods, handbags and similar containers
84 Одјећа	70 871	87 315	125 185	157 047	207 066	84 Articles of apparel and clothing accessories
85 Обућа	135 309	144 765	162 218	138 420	155 329	85 Footwear
87 Научни и контролни инструменти	33 149	38 035	50 397	78 768	65 514	87 Professional, scientific and controlling instruments and apparatus, n.e.c.
88 Фотоапарати, сатови	7 912	8 769	10 172	8 840	11 943	88 Photographic apparatus, equipment and supplies and optical goods, n.e.c.; watches and clocks
89 Разни готови производи, неспоменути	132 254	144 946	154 518	149 244	189 502	89 Miscellaneous manufactured articles, n.e.c.
9 ПРОИЗВОДИ И ТРАНСАКЦИЈЕ, НЕСПОМЕНУТИ	-	2	12	26	159	9 COMMODITIES AND TRANSACTIONS NOT CLASSIFIED ELSEWHERE IN THE SITC



Графикон 6. Извоз према секторима СМТК, 2017–2021.
Graph 6. Export according to SITC, 2017–2021



Графикон 7. Увоз према секторима СМТК, 2017–2021.
Graph 7. Import according to SITC, 2017–2021

1.8. ИЗВОЗ ПРЕМА СТАТИСТИЧКИМ ПРОЦЕДУРАМА
 EXPORT ACCORDING TO STATISTICAL PROCEDURES

хиљ. КМ/ thous. KM

Статистичке процедуре	2017	2018	2019	2020	2021	Statistical procedures
УКУПАН ИЗВОЗ	3 476 093	3 741 823	3 610 386	3 393 236	4 429 259	TOTAL EXPORT
1 Редован извоз	2 441 481	2 609 818	2 453 130	2 374 423	3 188 817	1 Regular export
2 Извоз након унутрашње обраде	1 030 678	1 127 772	1 152 769	1 013 967	1 234 452	2 Export after inward processing
3 Извоз на вањску обраду	3 935	4 233	4 487	4 847	5 990	3 Export for outward processing

%

УКУПАН ИЗВОЗ	100,0	100,0	100,0	100,0	100,0	TOTAL EXPORT
1 Редован извоз	70,2	69,7	67,9	70,0	72,0	1 Regular export
2 Извоз након унутрашње обраде	29,7	30,1	31,9	29,9	27,9	2 Export after inward processing
3 Извоз на вањску обраду	0,1	0,1	0,1	0,1	0,1	3 Export for outward processing

 1.9. УВОЗ ПРЕМА СТАТИСТИЧКИМ ПРОЦЕДУРАМА
 IMPORT ACCORDING TO STATISTICAL PROCEDURES

хиљ. КМ/ thous. KM

Статистичке процедуре	2017	2018	2019	2020	2021	Statistical procedures
УКУПАН УВОЗ	4 899 081	5 222 270	4 782 190	4 472 288	5 580 523	TOTAL IMPORT
1 Редован увоз	4 272 602	4 521 653	4 101 653	3 876 339	4 842 152	1 Regular import
2 Увоз на унутрашњу обраду	623 621	697 041	676 703	592 765	733 021	2 Import for inward processing
3 Увоз након вањске обраде	2 858	3 576	3 834	3 184	5 349	3 Import after outward processing

%

УКУПАН УВОЗ	100,0	100,0	100,0	100,0	100,0	TOTAL IMPORT
1 Редован увоз	87,2	86,6	85,8	86,7	86,8	1 Regular import
2 Увоз на унутрашњу обраду	12,7	13,3	14,2	13,3	13,1	2 Import for inward processing
3 Увоз након вањске обраде	0,1	0,1	0,1	0,1	0,1	3 Import after outward processing

1.10. ИЗВОЗ ПО ГЕОГРАФСКИМ РЕГИЈАМА И ЕКОНОМСКИМ ГРУПАЦИЈАМА ЗЕМАЉА
EXPORT BY GEOGRAPHICAL REGION AND ECONOMIC CLASSIFICATION OF COUNTRIES

хиљ. КМ/ thous. КМ

	Извоз/Export					
	2017	2018	2019	2020	2021	
УКУПНО	3 476 093	3 741 823	3 610 386	3 393 236	4 429 259	TOTAL
Развијене земље	2 713 651	2 899 386	2 842 607	2 722 959	3 518 335	Developed countries
Процент	78,1	77,5	78,7	80,2	79,4	Percentage
Земље ЕУ 27 ³⁾	2 478 433	2 685 522	2 606 564	2 461 069	3 214 308	EU countries 27 ³⁾
Земље ЕФТА ⁴⁾	92 738	103 757	136 086	148 086	201 565	EFTA countries ⁴⁾
Остале развијене земље	142 480	110 107	99 956	113 803	102 462	Other developed countries
Земље у развоју	747 491	826 048	758 632	660 137	899 390	Developing countries
Процент	21,5	22,1	21,0	19,5	20,3	Percentage
Европске земље у развоју ⁵⁾	700 974	777 468	721 225	625 747	839 884	European developing countries ⁵⁾
Земље Блиског Истока у развоју	15 802	21 696	16 762	13 363	25 583	Middle Eastern developing countries
Азијске земље у развоју	21 259	19 428	15 345	11 667	21 541	Asian developing countries
Афричке земље у развоју	8 208	4 537	3 394	8 335	11 591	African developing countries
Америчке земље у развоју	1 248	2 919	1 905	1 025	792	American developing countries
Земље у развоју Океаније	-	-	-	-	-	Oceania developing countries
Нераспоређено	14 951	16 388	9 147	10 140	11 533	Unclassified

1.11. УВОЗ ПО ГЕОГРАФСКИМ РЕГИЈАМА И ЕКОНОМСКИМ ГРУПАЦИЈАМА ЗЕМАЉА
IMPORT BY GEOGRAPHICAL REGION AND ECONOMIC CLASSIFICATION OF COUNTRIES

хиљ. КМ/ thous. КМ

	Увоз/Import					
	2017	2018	2019	2020	2021	
УКУПНО	4 899 081	5 222 270	4 782 190	4 472 288	5 580 523	TOTAL
Развијене земље	2 701 297	2 918 718	3 027 780	2 823 214	3 551 676	Developed countries
Процент	55,1	55,9	63,3	63,1	63,6	Percentage
Земље ЕУ 27 ³⁾	2 410 269	2 618 484	2 726 613	2 567 470	3 227 270	EU countries 27 ³⁾
Земље ЕФТА ⁴⁾	20 201	27 771	28 491	24 219	29 331	EFTA countries ⁴⁾
Остале развијене земље	270 827	272 463	272 676	231 526	295 075	Other developed countries
Земље у развоју	2 186 927	2 293 277	1 749 734	1 644 902	2 025 319	Developing countries
Процент	44,6	43,9	36,6	36,8	36,3	Percentage
Европске земље у развоју ⁵⁾	1 645 347	1 540 931	1 072 403	1 001 417	1 255 641	European developing countries ⁵⁾
Земље Блиског Истока у развоју	6 880	144 695	9 696	4 451	6 188	Middle Eastern developing countries
Азијске земље у развоју	437 376	479 356	535 035	545 360	635 156	Asian developing countries
Афричке земље у развоју	15 024	22 506	27 873	13 200	14 371	African developing countries
Америчке земље у развоју	82 275	105 667	104 717	80 461	113 959	American developing countries
Земље у развоју Океаније	23	123	10	12	5	Oceania developing countries
Нераспоређено	10 857	10 275	4 677	4 171	3 527	Unclassified

³⁾ Земље Европске Уније – Аустрија, Белгија, Бугарска, Грчка, Данска, Естонија, Ирска, Италија, Кипар, Литванија, Летонија, Луксембург, Мађарска, Малта, Њемачка, Пољска, Португалија, Румунија, Словачка, Словенија, Финска, Француска, Холандија, Хрватска, Чешка, Шведска и Шпанија (Велика Британија је 31.12.2020. године званично напустила јединствено тржиште ЕУ, али да не би дошло до нереалног смањења спољнотрговинског промета РС са ЕУ због наведеног, број чланица је 27 за период 2017-2021)
EU countries – Austria, Belgium, Bulgaria, Greece, Denmark, Estonia, Ireland, Italy, Cyprus, Latvia, Lithuania, Luxembourg, Hungary, Malta, Germany, Poland, Portugal, Romania, Slovakia, Slovenia, Finland, France, Netherlands, Croatia, Czech Republic, Sweden and Spain (United Kingdom officially left the EU single market on December 31, 2020, but this could result in an unrealistic decrease in export and import RS with EU, the number of members is 27 for the period 2017-2021)

⁴⁾ Земље ЕФТА (Европско удружење за слободну трговину) – Исланд, Лихтенштајн, Норвешка и Швајцарска
Countries of EFTA (European Free Trade Association) – Island, Liechtenstein, Norway and Switzerland

⁵⁾ Европске земље у развоју – Албанија, Сјеверна Македонија, Русија, Србија, Црна Гора и остале земље
European developing countries – Albania, North Macedonia, Russian Federation, Serbia, Montenegro and other countries

1.12. ИЗВОЗ ПО ЗЕМЉАМА
 EXPORT BY COUNTRY

хиљ. КМ/ thous. KM

Земља	2017	2018	2019	2020	2021	Country
УКУПНО	3 476 093	3 741 823	3 610 386	3 393 236	4 429 259	TOTAL
Албанија	7 897	6 135	5 682	5 286	6 011	Albania
Алжир	-	-	198	213	14	Algeria
Ангола	293	70	-	66	167	Angola
Аргентина	148	84	1	56	-	Argentina
Аустралија	1 115	1 120	885	1 182	662	Australia
Аустрија	253 601	286 801	294 488	268 884	324 897	Austria
Афганистан	-	52	45	48	66	Afghanistan
Белгија	12 805	11 169	27 442	14 135	15 864	Belgium
Бјелорусија	4 222	4 130	8 926	3 980	4 633	Belarus
Боливија	-	-	375	-	-	Bolivia
Бугарска	49 021	20 130	16 632	14 653	22 695	Bulgaria
Велика Британија	44 457	50 817	44 561	59 567	26 543	United Kingdom
Вијетнам	621	529	793	582	1 256	Viet Nam
Гана	71	80	80	136	889	Ghana
Грузија	173	-	6	-	-	Georgia
Грчка	7 248	5 330	4 945	4 691	7 682	Greece
Данска	3 483	5 191	8 757	5 334	7 135	Denmark
Доминиканска Република	79	161	184	34	149	Dominican Republic
Египат	1 955	2 152	767	1 994	4 628	Egypt
Естонија	1 053	-	56	-	1 018	Estonia
Израел	448	2 519	532	501	3 710	Israel
Индија	262	895	346	577	973	India
Ирак	24	208	197	354	191	Iraq
Иран	501	72	68	115	408	Iran
Ирска	38	161	345	158	22	Ireland
Исланд	32	-	88	-	463	Iceland
Италија	530 237	572 993	568 984	469 194	620 213	Italy
Јапан	419	191	74	71	49	Japan
Јордан	21	924	420	119	551	Jordan
Јужна Кореја	4 269	2 972	1 527	1 163	1 515	South Korea
Јужноафричка Република	412	3 662	50	60	1 235	South Africa
Казахстан	286	36	-	-	-	Kazakhstan
Канада	4 947	4 963	4 426	5 761	10 075	Canada
Катар	632	627	328	442	173	Qatar
Кина	15 632	14 022	11 741	8 754	14 751	China
Кипар	16	184	207	253	208	Cyprus
Колумбија	113	783	721	243	382	Colombia
Костарика	17	-	-	132	1	Costa Rica
Кувајт	29	932	525	160	1 210	Kuwait
Летонија	627	711	64	43	128	Latvia
Либан	2 786	428	2 554	41	96	Lebanon
Либија	-	40	121	87	1 475	Libya
Литванија	359	542	1 714	63	416	Lithuania
Лихтенштајн	510	317	970	380	221	Liechtenstein
Луксембург	386	684	1 693	381	1 358	Luxembourg
Мађарска	81 567	94 726	101 364	68 737	90 319	Hungary
Малезија	51	75	20	12	302	Malaysia
Малта	245	250	267	235	150	Malta
Мароко	3 386	645	433	201	480	Morocco
Мексико	269	1 479	470	464	209	Mexico
Молдавија	1 510	111	717	220	627	Moldova
Намибија	957	1 124	1 575	5 182	3 327	Namibia
Нигерија	323	26	39	13	165	Nigeria

1.12. ИЗВОЗ ПО ЗЕМЉАМА (наставак)
EXPORT BY COUNTRY (continued)

хиљ. КМ/ thous. KM

Земља	2017	2018	2019	2020	2021	Country
Нови Зеланд	13	7	70	13	39	New Zealand
Норвешка	2 737	3 198	4 290	3 950	19 645	Norway
Њемачка	299 198	336 164	331 791	351 193	463 038	Germany
Оман	227	627	-	185	427	Oman
Пакистан	-	556	825	460	2 631	Pakistan
Пољска	35 453	52 574	70 924	73 262	92 643	Poland
Португалија	512	757	3 505	3 812	6 144	Portugal
Румунија	34 646	36 940	20 520	19 577	37 664	Romania
Русија	46 489	28 441	31 747	26 024	21 507	Russian Federation
Сад	12 193	12 810	11 053	12 556	24 281	United States
Сан Марино	10	-	7	-	167	San Marino
Саудијска Арабија	6 697	6 709	5 881	5 559	8 188	Saudi Arabia
Сејшелска Острва	1 104	151	-	-	-	Seychelles
Сингапур	1 406	630	3 584	3 221	2 289	Singapore
Сјеверна Македонија	38 977	36 466	43 261	38 418	37 501	North Macedonia
Словачка	86 366	107 008	95 952	85 031	97 660	Slovakia
Словенија	344 310	403 829	393 469	379 082	506 210	Slovenia
Србија	431 052	484 839	494 269	462 283	659 662	Serbia
Судан	30	104	18	-	-	Sudan
Суринам	19	153	71	-	-	Suriname
Тајван	46	220	9	84	7	Taiwan
Тајланд	100	115	10	43	1	Thailand
Тунис	-	-	-	226	246	Tunisia
Турска	75 856	32 658	34 581	30 015	33 160	Turkey
Уједињени Арапски Емирати	4 712	10 709	6 781	6 389	13 761	United Arab Emirates
Украјина	4 928	15 808	1 777	1 433	2 432	Ukraine
Финска	1 118	489	1 129	1 444	2 144	Finland
Француска	90 763	107 050	101 686	94 451	123 757	France
Холандија	118 229	110 308	76 215	57 401	82 938	Netherlands
Хонг Конг	652	495	125	189	244	Hong Kong
Хрватска	464 073	472 843	417 197	481 993	623 510	Croatia
Црна Гора	121 477	159 918	133 345	70 248	94 574	Montenegro
Чешка	37 763	33 554	40 735	33 532	45 245	Czech Republic
Чиле	413	227	-	54	-	Chile
Швајцарска	89 459	100 242	130 738	143 757	181 236	Switzerland
Шведска	12 620	14 483	14 957	17 710	27 038	Sweden
Шпанија	12 696	10 652	11 526	15 820	14 212	Spain
Остале земље	60 194	58 836	10 937	28 865	25 343	Other countries

1.13. УВОЗ ПО ЗЕМЉАМА
 IMPORT BY COUNTRY

хиљ. КМ/ thous. KM

Земља	2017	2018	2019	2020	2021	Country
УКУПНО	4 899 081	5 222 270	4 782 190	4 472 288	5 580 523	TOTAL
Албанија	4 343	10 599	11 335	8 622	22 975	Albania
Алжир	645	36	112	665	594	Algeria
Аргентина	4 001	5 847	3 702	3 030	5 235	Argentina
Аустралија	614	1 127	523	380	3 337	Australia
Аустрија	163 896	191 457	190 565	168 300	193 931	Austria
Бангладеш	8 191	10 058	10 547	9 610	16 386	Bangladesh
Белгија	24 883	28 311	36 183	31 458	35 055	Belgium
Бјелорусија	14 818	12 931	7 554	15 354	13 603	Belarus
Бразил	45 792	51 495	52 409	47 318	62 048	Brazil
Бугарска	47 319	39 384	35 429	53 906	57 455	Bulgaria
Велика Британија	30 650	28 904	32 956	26 064	23 374	United Kingdom
Вијетнам	40 391	37 987	49 758	51 355	52 366	Viet Nam
Гана	3 270	897	291	1 503	1 213	Ghana
Гватемала	6	16	2 288	701	109	Guatemala
Гвинеја	0	2 760	11 361	339	119	Guinea
Грчка	31 985	40 379	38 946	32 030	55 355	Greece
Данска	11 939	16 157	19 035	21 031	30 807	Denmark
Доминиканска Република	141	178	136	85	167	Dominican Republic
Египат	6 115	10 621	8 334	4 688	7 189	Egypt
Еквадор	2 144	2 928	5 302	5 489	8 473	Ecuador
Ел Салвадор	37	24	52	22	33	El Salvador
Естонија	1 729	1 233	1 494	1 310	2 410	Estonia
Зимбабве	72	203	226	94	158	Zimbabwe
Израел	1 807	2 075	1 737	1 557	3 204	Israel
Индија	31 149	34 225	36 049	30 355	41 925	India
Индонезија	13 712	14 385	17 155	20 249	18 268	Indonesia
Иран	2 218	140 183	6 721	1 777	2 170	Iran
Ирска	3 734	5 789	5 185	5 329	5 758	Ireland
Исланд	245	123	81	211	7	Iceland
Италија	561 966	586 863	714 127	632 595	833 367	Italy
Јапан	24 338	29 203	22 286	20 846	22 246	Japan
Јордан	65	118	229	224	249	Jordan
Јужна Кореја	15 062	10 013	13 126	21 224	24 360	South Korea
Јужноафричка Република	2 461	2 410	8 179	2 948	4 766	South Africa
Казахстан	5 594	3 235	5 744	4 202	655	Kazakhstan
Камбоџа	5 284	6 266	6 131	7 120	9 587	Cambodia
Камерун	125	115	39	106	123	Cameroon
Канада	3 483	5 001	3 848	3 325	3 793	Canada
Катар	220	35	23	5	94	Qatar
Кенија	26	59	22	24	24	Kenya
Кина	299 918	340 270	375 965	379 725	445 456	China
Кипар	3 253	2 009	901	1 266	1 348	Cyprus
Колумбија	8 912	18 119	16 666	7 256	16 074	Colombia
Костарика	948	1 103	1 131	420	348	Costa Rica
Куба	16	140	141	204	64	Cuba
Кувајт	424	734	1 050	991	1 457	Kuwait
Летонија	3 225	2 623	1 744	2 260	2 594	Latvia
Либан	13	0	39	80	92	Lebanon
Либија	-	57	12	611	-	Libya
Литванија	3 798	5 715	6 495	3 394	3 925	Lithuania
Лихтенштајн	12	57	26	28	243	Liechtenstein
Луксембург	1 182	970	482	588	821	Luxembourg
Мађарска	132 833	160 483	149 193	137 964	182 222	Hungary
Малвини	361	114	261	235	146	Falkland Islands (Malvinas)

1.13. УВОЗ ПО ЗЕМЉАМА (наставак)
IMPORT BY COUNTRY (continued)

хиљ. КМ/ thous. КМ

Земља	2017	2018	2019	2020	2021	Country
Малезија	2 801	3 816	4 156	5 244	6 365	Malaysia
Малта	269	1 157	2 291	2 713	59	Malta
Мароко	800	1 011	919	579	673	Morocco
Маурицијус	41	54	85	43	16	Mauritius
Мексико	3 206	3 813	5 355	2 299	3 045	Mexico
Мијанмар	448	715	1 373	1 614	3 005	Myanmar
Молдавија	191	173	587	711	488	Moldova
Намибија	1 231	1 807	967	692	11	Namibia
Нигерија	326	314	216	340	42	Nigeria
Никарагва	19	30	66	262	30	Nicaragua
Нови Зеланд	219	357	361	394	404	New Zealand
Норвешка	2 597	2 874	3 146	4 196	6 826	Norway
Њемачка	394 631	445 676	451 226	432 156	509 998	Germany
Обала Слоноваче	156	1 215	668	120	72	Cote D'ivoire
Оман	329	2	2	4	21	Oman
Пакистан	3 324	3 525	4 836	4 711	5 988	Pakistan
Парагвај	64	642	288	1	6	Paraguay
Перу	965	376	440	966	374	Peru
Пољска	101 424	115 683	119 072	103 716	124 827	Poland
Португалија	2 789	2 680	2 605	3 118	3 286	Portugal
Румунија	48 333	53 689	55 053	38 782	48 887	Romania
Русија	680 215	539 865	65 878	43 183	68 881	Russian Federation
Сад	83 115	82 386	63 756	34 944	36 554	United States
Сан Марино	225	247	94	157	78	San Marino
Саудијска Арабија	3 210	3 082	1 299	366	1 504	Saudi Arabia
Сингапур	2 158	1 368	1 625	1 719	3 543	Singapore
Сјеверна Кореја	61	0	82	22	0	North Korea
Сјеверна Македонија	58 296	57 276	59 216	56 699	68 396	North Macedonia
Словачка	41 414	39 536	37 400	37 669	41 305	Slovakia
Словенија	277 055	285 000	291 961	297 173	382 497	Slovenia
Србија	844 998	875 675	888 507	846 310	1 038 521	Serbia
Судан	240	35	-	7	-	Sudan
Тајван	16 850	15 493	16 194	12 839	15 331	Taiwan
Тајланд	5 828	9 344	8 057	6 568	7 094	Thailand
Того	-	1 221	1 537	1 166	989	Togo
Тунис	537	566	1 584	828	1 415	Tunisia
Турска	102 499	102 078	118 320	122 366	173 496	Turkey
Уганда	1 304	1 432	1 384	1 074	1 606	Uganda
Узбекистан	1	1 180	59	1 885	1 790	Uzbekistan
Уједињени Арапски Емирати	385	455	315	919	436	United Arab Emirates
Украјина	9 463	8 066	9 313	7 950	9 038	Ukraine
Уругвај	14 719	19 840	15 871	11 446	17 298	Uruguay
Фарска Острва	-	-	119	45	173	Faroe Islands
Филипини	988	1 297	790	640	833	Philippines
Финска	9 131	8 893	5 803	6 413	8 736	Finland
Француска	106 371	115 604	103 241	91 888	122 761	France
Холандија	89 946	104 115	90 594	75 950	91 347	Netherlands
Хондурас	48	64	62	35	4 540	Honduras
Хонг Конг	1 855	1 597	2 410	3 689	65	Hong Kong
Хрватска	218 822	226 831	223 461	250 592	325 716	Croatia
Црна Гора	30 567	33 253	27 060	20 658	29 948	Montenegro
Чешка	63 243	66 407	63 659	62 543	73 135	Czech Republic
Чиле	1 096	932	723	840	542	Chile
Швајцарска	17 348	24 717	25 238	19 784	22 254	Switzerland
Шведска	27 913	27 857	31 143	27 383	31 298	Sweden

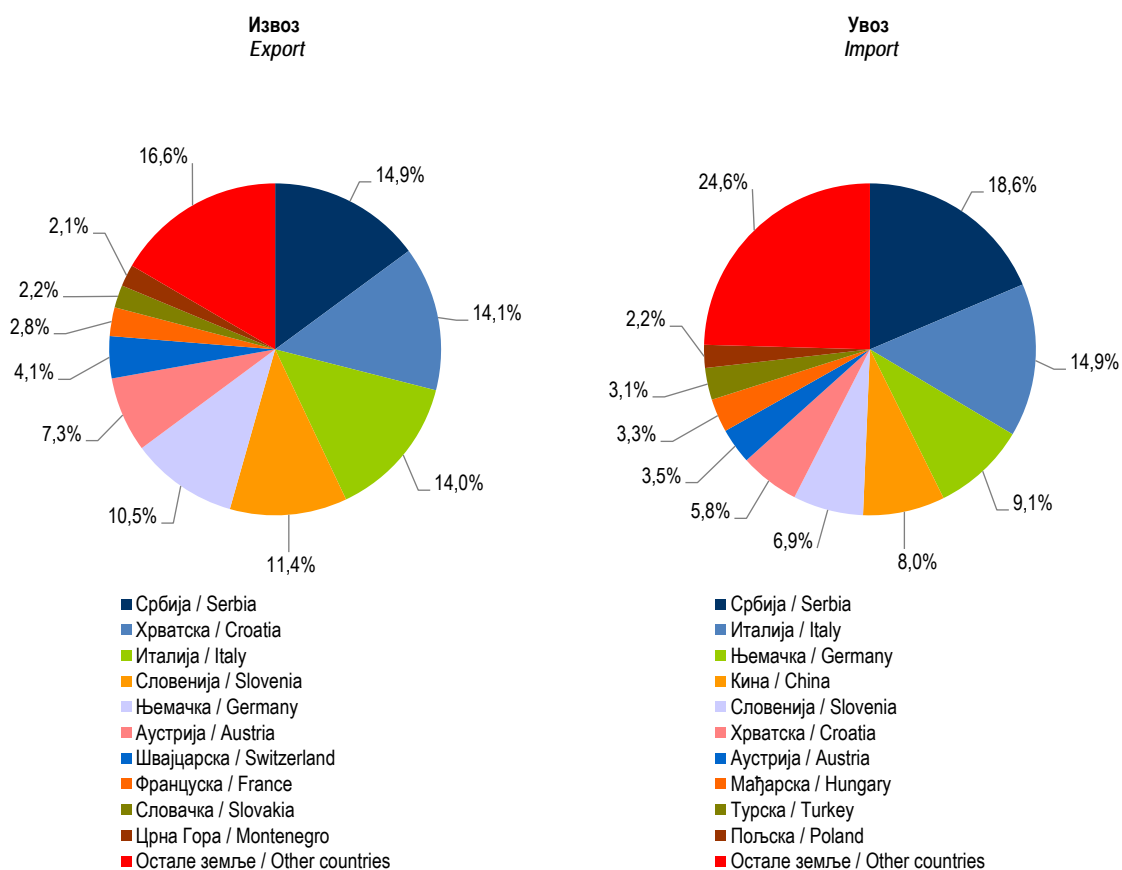
1.13. УВОЗ ПО ЗЕМЉАМА (наставак)
IMPORT BY COUNTRY (continued)

хил. КМ/ thous. KM

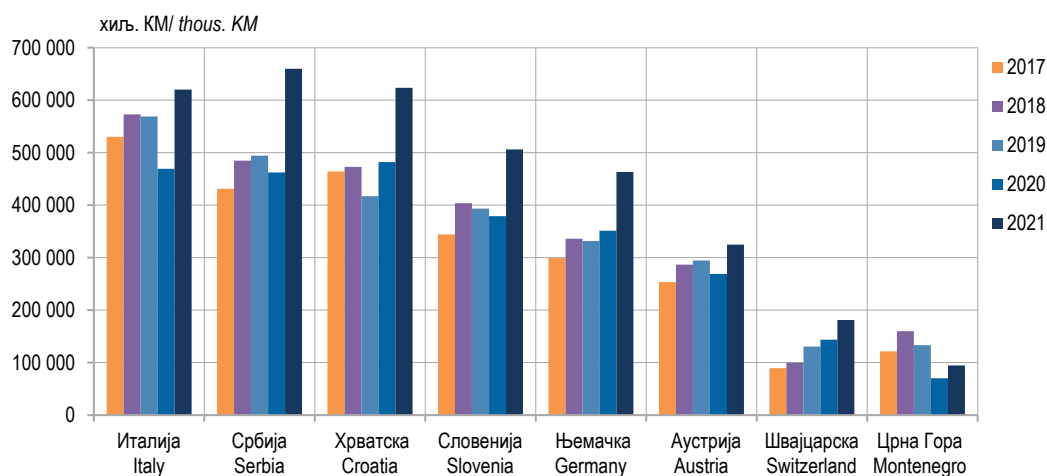
Земља	2017	2018	2019	2020	2021	Country
Шпанија	37 189	43 982	49 326	45 941	58 372	Spain
Шри Ланка	4 586	3 004	1 136	789	1 008	Sri Lanka
Остале земље	13 882	13 936	7 942	6 672	7 825	Other countries

1.14. ЗЕМЉЕ СА НАЈВЕЋИМ УЧЕШЋЕМ У СТРУКТУРИ ИЗВОЗА И УВОЗА, 2021.
COUNTRIES WITH THE HIGHEST SHARE IN EXPORT AND IMPORT, 2021

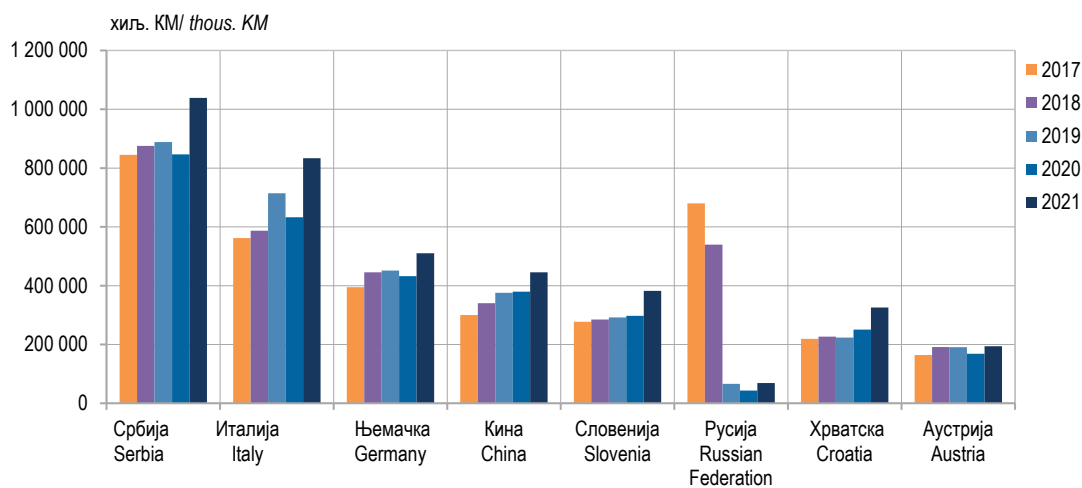
Земља	Извоз Export		Country	Земља	Увоз Import		Country
	хиљ. КМ thous. KM	%			хиљ. КМ thous. KM	%	
УКУПНО	4 429 259	100,0	TOTAL	УКУПНО	5 580 523	100,0	TOTAL
Србија	659 662	14,9	Serbia	Србија	1 038 521	18,6	Serbia
Хрватска	623 510	14,1	Croatia	Италија	833 367	14,9	Italy
Италија	620 213	14,0	Italy	Њемачка	509 998	9,1	Germany
Словенија	506 210	11,4	Slovenia	Кина	445 456	8,0	China
Њемачка	463 038	10,5	Germany	Словенија	382 497	6,9	Slovenia
Аустрија	324 897	7,3	Austria	Хрватска	325 716	5,8	Croatia
Швајцарска	181 236	4,1	Switzerland	Аустрија	193 931	3,5	Austria
Француска	123 757	2,8	France	Мађарска	182 222	3,3	Hungary
Словачка	97 660	2,2	Slovakia	Турска	173 496	3,1	Turkey
Црна Гора	94 574	2,1	Montenegro	Пољска	124 827	2,2	Poland
Остале земље	734 503	16,6	Other countries	Остале земље	1 370 492	24,6	Other countries



Графикон 8. Земље са највећим учешћем у структури извоза и увоза, 2021.
Graph 8. Countries with the highest share in export and import, 2021



Графикон 9. Земље са највећим учешћем у структури извоза, 2017–2021.
Graph 9. Countries with the highest share in the structure of export, 2017–2021



Графикон 10. Земље са највећим учешћем у структури увоза, 2017–2021.
Graph 10. Countries with the highest share in the structure of import, 2017–2021

1.15. ИЗВОЗ И УВОЗ ПРЕМА ХАРМОНИЗОВАНОМ СИСТЕМУ, 2021.
EXPORT AND IMPORT ACCORDING TO HARMONISED SYSTEM, 2021

хиљ. КМ/ thous. KM

Глава	Извоз Export	Увоз Import	Chapter
УКУПНО	4 429 259	5 580 523	TOTAL
01 Живе животиње	3 495	21 726	01 Live animals
02 Месо и кланични производи за јело	1 997	103 668	02 Meat and edible meat offal
03 Рибе и љускарџи, мекушци и остали водени бескичмењаџи	12 327	13 682	03 Fish and crustaceans, mollusks and other aquatic invertebrates
04 Млијеко и други млијечни производи; живинска и птичија јаја; природни мед; јестиви производи животињског поријекла д.н.	31 434	22 854	04 Dairy produce; birds' eggs; natural honey; edible products of animal origin, not elsewhere specified or included
05 Производи животињског поријекла д.н.	457	4 971	05 Products of animal origin, not elsewhere specified or included
06 Живо дрвеће и друге биљке; луковике, коријење и сл.; сјечено цвијеће и украсно лишће	1 588	8 522	06 Live trees and other plants; bulbs, roots and the like; cut flowers and ornamental foliage
07 Поврће, коријење и кртоле за јело	26 722	20 228	07 Edible vegetables and certain roots and tubers
08 Воће за јело и орашати плодови; коре агрума, диња и лубеница	41 428	27 146	08 Edible fruit and nuts; peel of citrus fruits or melons
09 Кафа, чај, мате чај и зачини	3 646	26 391	09 Coffee, tea, maté and spices
10 Житарице	2 646	94 651	10 Cereals
11 Производи млинске индустрије; слад; скроб; инулин; глутен од пшенице	5 527	18 046	11 Products of the milling industry; malt; starches; inulin; wheat gluten
12 Уљано сјемене и плодови; разно зрнавље, сјеме и плодови; индустријско и љековито биље; слама и сточна храна	8 908	8 858	12 Oil seeds and oleaginous fruits; miscellaneous grains, seeds and fruit; industrial or medicinal plants; straw and fodder
13 Шелак; гуме, смоле и остали биљни сокови и екстракти	16	888	13 Lac; gums, resins and other vegetable saps and extracts
14 Биљни материјали за плетарство; биљни производи д.н.	2	51	14 Vegetable plaiting materials; vegetable products not elsewhere specified or included
15 Масноће и уља животињског или биљног поријекла и производи њиховог разлагања; прерађене јестиве масноће; воскови животињског и биљног поријекла	1 601	15 892	15 Animal or vegetable fats and oils and their cleavage products; prepared edible fats; animal or vegetable waxes
16 Прерађевине од меса, риба, љускара, мекушаца или осталих водених бескичмењака	20 019	46 431	16 Preparations of meat, of fish or of crustaceans, mollusks or other aquatic invertebrates
17 Шећер и производи од шећера	634	26 789	17 Sugars and sugar confectionery
18 Какао и производи од какаа	18 957	74 593	18 Cocoa and cocoa preparations
19 Производи на бази житарица, брашна, скроба или млијека; посластичарски производи	42 700	88 865	19 Preparations of cereals, flour, starch or milk; pastry cooks' products
20 Производи од поврћа, воћа, орашастих плодова или осталих дијелова биља	8 373	29 860	20 Preparations of vegetables, fruit, nuts or other parts of plants
21 Разни производи за исхрану	16 574	73 487	21 Miscellaneous edible preparations
22 Пића, алкохоли и сирће	20 040	63 671	22 Beverages, spirits and vinegar
23 Остаци и отпаџи прехрамбене индустрије; припремљена храна за животиње	2 625	129 873	23 Residues and waste from the food industries; prepared animal fodder
24 Дуван и производи замијене дувана	410	7 502	24 Tobacco and manufactured tobacco substitutes
25 Со; сумпор; земља, камен; гипс; креч и цемент	26 166	38 268	25 Salt; sulphur; earths and stone; plastering materials, lime and cement
26 Руде, згуре и пепели	53 392	8 003	26 Ores, slag and ash
27 Минерална горива, минерална уља и производи њихове дестилације; битуменозне материје; минерални воскови	404 771	492 901	27 Mineral fuels, mineral oils and products of their distillation; bituminous substances; mineral waxes
28 Неоргански хемијски производи; органска и неорганска једињења племенитих метала, метала ријетких земљи, радиоактивних елемената и изотопа	423 927	41 240	28 Inorganic chemicals; organic or inorganic compounds of precious metals, of rare-earth metals, of radioactive elements or of isotopes
29 Органски хемијски производи	3 463	25 630	29 Organic chemicals
30 Фармацеутски производи	25 378	246 306	30 Pharmaceutical products
31 Ђубрива	3 382	36 832	31 Fertilizers

1.15. ИЗВОЗ И УВОЗ ПРЕМА ХАРМОНИЗОВАНОМ СИСТЕМУ, 2021. (наставак)
 EXPORT AND IMPORT ACCORDING TO HARMONISED SYSTEM, 2021 (continued)

хиљ. КМ/ thous. KM

Глава	Извоз Export	Увоз Import	Chapter
32 Екстракти за штављење или бојење; танини и њихови деривати; боје за текстил, пигменти и друге материје за бојење; припремљене премазне боје и лакови; китови и друге масе за заптивање; штампарске боје и мастила	6 546	57 542	32 Tanning or dyeing extracts; tannins and their derivatives; dyes, pigments and other coloring matter; paints and varnishes; putty and other mastics; inks
33 Етерична уља и резиноиди; парфимерији, козметички или тоалетни производи	2 683	46 089	33 Essential oils and resinoids; perfumery, cosmetic or toilet preparations
34 Сапун, органски површински активна средства, препарати за прање, подмазивање, вјештачки воскови, припремљени воскови, препарати за полирање и чистљење, свијеће и слични производи, пасте за моделирање, "зубарски воскови" зубарски препарати на бази гипса	1 853	29 745	34 Soap, organic surface-active agents, washing preparations, lubricating preparations, artificial waxes, prepared waxes, polishing or scouring preparations, candles and similar articles, modeling pastes, 'dental waxes' and dental preparations
35 Бјеланчевинасте материје, модификовани скробови; љепила; ензими	312	14 249	35 Albuminoidal substances; modified starches; glues; enzymes
36 Експлозивни; пиротехнички производи; шибице; пирофорне легуре; запаљиви препарати	787	2 221	36 Explosives; pyrotechnic products; matches; pyrophoric alloys; certain combustible preparations
37 Производи за фотографску и кинематографску сврхе	0	1 040	37 Photographic or cinematographic goods
38 Разни производи хемијске индустрије	9 851	61 457	38 Miscellaneous chemical products
39 Пластичне масе и производи од пластичних маса	131 883	364 478	39 Plastics and articles thereof
40 Каучук и производи од каучука	3 699	86 643	40 Rubber and articles thereof
41 Сирова кожа са длаком или без длаке (осим крзна) и штављена кожа	18 654	96 492	41 Raw hides and skins (other than fur skins) and leather
42 Производи од коже; седларски и сарачки производи; предмети за путовање, ручне торбе и слични контејнери; производи од животињских цријева (осим од дудовог свилца)	2 004	11 258	42 Articles of leather; saddler and harness; travel goods, handbags and similar containers; articles of animal gut (other than silkworm gut)
43 Природно и вјештачко крзно; производи од крзна	7	827	43 Fur skins and artificial fur; manufactures thereof
44 Дрво и производи од дрвета; дрвени угаљ	538 378	115 411	44 Wood and articles of wood; wood charcoal
45 Плута и производи од плуте	2	155	45 Cork and articles of cork
46 Производи од сламе и еспарта и осталих материјала за плетарију; корпарски и плетарски производи	0	98	46 Manufactures of straw, of esparto or of other plaiting materials; basket ware and wickerwork
47 Дрвна целулоза или целулоза од осталих влакнастих целулозних материјала; остаци и отпацци од хартије и картона намијењени поновној преради	7 778	40 121	47 Pulp of wood or of other fibrous cellulose material; recovered (waste and scrap) paper or paperboard
48 Хартија и картон; производи од хартијне масе, хартије или од картона	107 928	104 350	48 Paper and paperboard; articles of paper pulp, of paper or of paperboard
49 Штампане књиге, новине, слике и остали производи графичке индустрије, рукописи, куцани текстови и планови	6 288	20 313	49 Printed books, newspapers, pictures and other products of the printing industry; manuscripts, typescripts and plans
50 Свила	5	108	50 Silk
51 Вуна, фина или груба животињска длака; предиво и тканине од коњске длаке	2	9 206	51 Wool, fine or coarse animal hair; horsehair yarn and woven fabric
52 Памук	15 169	23 558	52 Cotton
53 Остала биљна текстилна влакна; предиво од хартије и тканине од предива од хартије	0	158	53 Other vegetable textile fibers; paper yarn and woven fabrics of paper yarn
54 Вјештачи или синтетички филаменти	2 191	28 441	54 Man-made filaments
55 Вјештачка или синтетичка влакна, сјечена	21 971	27 917	55 Man-made staple fiber
56 Вата, филц и неткани материјал; специјална предива; конопци; каблови и производи од њих	2 749	21 471	56 Wadding, felt and non woven; special yarns; twine, cordage, ropes and cables and articles thereof
57 Теписи и остали текстилни подни покривачи	238	3 950	57 Carpets and other textile floor coverings
58 Специјалне тканине; текстилни производи добијени тафтинг поступком; чипке; таписерије; позамантерија; вез	1 455	14 929	58 Special woven fabrics; tufted textile fabrics; lace; tapestries; trimmings; embroidery
59 Текстилни материјали импрегнисани, премазани, превучени, прекривени или ламинирани; текстилни производи погодни за техничке сврхе	727	46 417	59 Impregnated, coated, covered or laminated textile fabrics; textile articles of a kind suitable for industrial use
60 Плетени или кукичани материјали	5 550	42 962	60 Knitted or crocheted fabrics

1.15. ИЗВОЗ И УВОЗ ПРЕМА ХАРМОНИЗОВАНОМ СИСТЕМУ, 2021. (наставак)
EXPORT AND IMPORT ACCORDING TO HARMONISED SYSTEM, 2021 (continued)

хиљ. КМ/ thous. KM

Глава	Извоз Export	Увоз Import	Chapter
61 Одјећа и прибор за одјећу, плетени или кукичани	156 370	140 112	61 Articles of apparel and clothing accessories, knitted or crocheted
62 Одјећа и прибор за одјећу, осим плетених или кукичаних производа	47 222	56 099	62 Articles of apparel and clothing accessories, not knitted or crocheted
63 Остали готови текстилни производи; сетови; изношена дотрајала одјећа и дотрајали текстилни производи; крпе	8 500	19 288	63 Other made-up textile articles; sets; worn clothing and worn textile articles; rags
64 Обућа, камашне и слични производи; дијелови тих производа	452 397	155 329	64 Footwear, gaiters and the like; parts of such articles
65 Шешири, капе и остале покривке за главу и њихови дијелови	5 005	2 769	65 Headgear and parts thereof
66 Кишобрани, сунцобрани, штапови, штапови – столице, бичеви, корбачи и њихови дијелови	5 610	772	66 Umbrellas, sun umbrellas, walking-sticks, seat-sticks, whips, riding-crops and parts thereof
67 Препарирано перје и паперје и производи израђени од перја и паперја; вјештачко цвијеће; производи од људске косе	3	1 209	67 Prepared feathers and down and articles made of feathers or of down; artificial flowers; articles of human hair
68 Производи од камена, гипса, цемента, бетона, азбеста, лискуна и сличних материјала	10 911	32 638	68 Articles of stone, plaster, cement, asbestos, mica or similar materials
69 Керамички производи	1 513	50 699	69 Ceramic products
70 Стакло и производи од стакла	3 545	40 921	70 Glass and glassware
71 Природни и култивирани бисери, драго и полудраго камење, племенити метали, метали платирани племенитим металима и производи од њих; имитације накита; метални новац	17 090	3 659	71 Natural or cultured pearls, precious or semi-precious stones, precious metals, metals clad with precious metal, and articles thereof; imitation jewellery; coin
72 Гвожђе и челик	105 650	260 918	72 Iron and steel
73 Производи од гожђа и челика	433 591	193 017	73 Articles of iron or steel
74 Бакар и производи од бакара	20 406	34 100	74 Copper and articles thereof
75 Никл и производи од никла	22	356	75 Nickel and articles thereof
76 Алуминијум и производи од алуминијума	65 312	79 237	76 Aluminum and articles thereof
78 Олово и производи од олова	45	251	78 Lead and articles thereof
79 Цинк и производи од цинка	804	5 598	79 Zinc and articles thereof
80 Калај и производи од калаја	0	259	80 Tin and articles thereof
81 Остали прости метали; кермети, производи од њих	24	352	81 Other base metals; cermets; articles thereof
82 Алати, ножарски производи и прибор за јело од простих метала; њихови дијелови од простих метала	17 474	24 700	82 Tools, implements, cutlery, spoons and forks, of base metal; parts thereof of base metal
83 Разни производи од простих метала	6 939	36 485	83 Miscellaneous articles of base metal
84 Нуклерани реактори, котлови, машине, апарати и механички уређаји; њихови дијелови	238 185	418 011	84 Nuclear reactors, boilers, machinery and mechanical appliances; parts thereof
85 Електричне машине и опрема и њихови дијелови; апарати за снимање или репродукцију звука; телевизијски апарати за снимање или репродукцију слике и звука и дијелови и прибор за те производе	322 819	389 451	85 Electrical machinery and equipment and parts thereof; sound recorders and reproducers, television image and sound recorders and reproducers, and parts and accessories of such articles
86 Шинска возила и њихови дијелови; жељезнички и трамвајски колосијечни склопови и прибор и њихови дијелови; механичка и електромеханичка сигнална опрема за саобраћај свих врста	3 999	3 519	86 Railway or tramway locomotives, rolling-stock and parts thereof; railway or tramway track fixtures and fittings and parts thereof; mechanical (including electro-mechanical) traffic signaling equipment of all kinds
87 Возила, осим жељезничких или трамвајских шинских возила и њихови дијелови и прибор	33 594	308 973	87 Vehicles other than railway or tramway rolling-stock, and parts and accessories thereof
88 Ваздухоплови, космичке летилице и њихови дијелови	41	121	88 Aircraft, spacecraft, and parts thereof
89 Бродови, чамци и пловеће конструкције	836	296	89 Ships, boats and floating structures
90 Оптички, фотографски, кинематографски и мјерни инструменти, инструменти за испитивање тачности, медицински инструменти и апарати; њихови дијелови и прибор	10 803	80 037	90 Optical, photographic, cinematographic, measuring, checking, precision, medical or surgical instruments and apparatus; parts and accessories thereof
91 Часовници и њихови дијелови	3 075	6 281	91 Clocks and watches and parts thereof
92 Музички инструменти, дијелови и прибор за те производе	178	710	92 Musical instruments; parts and accessories of such articles

1.15. ИЗВОЗ И УВОЗ ПРЕМА ХАРМОНИЗОВАНОМ СИСТЕМУ, 2021. (наставак)
 EXPORT AND IMPORT ACCORDING TO HARMONISED SYSTEM, 2021 (continued)

хиљ. КМ/ thous. KM

Глава	Извоз Export	Увоз Import	Chapter
93 Оружје и муниција; њихови дијелови и прибор	5 653	5 916	93 Arms and ammunition; parts and accessories thereof
94 Намјештај; носачи мадраца; опрема за кревете и слични производи; лампе и друга свијетлећа тијела д.н.; освијетљени знаци, освијетљене плочице са именима и слично; монтажне зграде	329 635	71 818	94 Furniture; bedding, mattresses, mattress supports, cushions and similar stuffed furnishings; lamps and lighting fittings, not elsewhere specified or included; illuminated signs, illuminated name-plates and the like; prefabricated buildings
95 Играчке, реквизити за друштвене игре и спорт; њихови дијелови и прибор	19 608	41 348	95 Toys, games and sports requisites; parts and accessories thereof
96 Разни производи	1 029	25 760	96 Miscellaneous manufactured articles
97 Предмети умјетности, колекција и старина	60	70	97 Works of art, collectors' pieces and antiques
99 Нераспоређено	-	11	99 Unclassified

1.16. ИЗВОЗ ВАЖНИЈИХ ПРОИЗВОДА
EXPORT OF MAIN PRODUCTS

хиљ. КМ/ thous. KM

XC ₆ ⁶⁾	Извоз/Export					HS ₆ ⁶⁾
	2017	2018	2019	2020	2021	
Електрична енергија	246 975	285 844	263 887	250 291	358 941	Electrical energy
Дијелови за израду обуће	151 372	180 720	197 961	189 095	208 192	Parts of footwear
Алуминијев оксид	126 261	149 946	126 309	83 158	111 205	Aluminium oxide
Остали дијелови жељезних и челичних конструкција	74 403	99 756	110 909	111 385	158 412	Other parts of iron and steel structures
Обрађено дрво од јеле и смреке	76 799	83 545	77 169	83 302	141 557	Wood sawn of fir and spruce
Алуминијев хидроксид	54 191	74 847	112 588	88 193	109 176	Aluminium hydroxide
Остали силицијум	53 765	75 508	88 793	65 544	143 452	Other silicon
Остала тапацирана сједишта, са дрвеним костурима	39 028	58 554	71 293	69 218	72 996	Other seats, upholstered, with wooden frames
Огријевно дрво од нечетинара	60 355	71 646	63 044	49 523	62 232	Fuel wood non-coniferous
Електрични проводници са прикључним уређајима	56 533	72 512	66 832	43 325	50 862	Electric conductors fitted with connectors
Спортска обућа	49 214	51 211	61 140	55 298	71 221	Sports footwear
Дијелови за употребу са електричним моторима и генераторима, електричним генераторским агрегатима и ротацијским претварачима	45 758	49 204	48 871	61 618	80 953	Parts suitable for use with electric motors and generators, electric generating sets and rotary converters

1.17. УВОЗ ВАЖНИЈИХ ПРОИЗВОДА
IMPORT OF MAIN PRODUCTS

хиљ. КМ/ thous. KM

XC ₆ ⁶⁾	Увоз/Import					HS ₆ ⁶⁾
	2017	2018	2019	2020	2021	
Нафта и уља добијена од битуменозних минерала, сирова	623 392	600 457	516	358	450	Petroleum oils and oils obtained from bituminous minerals, crude
Остала нафтна уља и уља добијена од битуменозних минерала, осим сирових	57 959	72 775	180 715	171 898	259 539	Other petroleum oils and oils obtained from bituminous minerals, other than crude
Лијекови	129 209	129 958	124 838	137 151	138 820	Medicaments
Путнички аутомобили и друга моторна возила за превоз лица (нова)	52 449	67 742	76 423	64 254	79 889	Motor cars and other motor vehicles principally designed for the transport of persons (new)
Електрична енергија	54 298	69 521	64 176	42 328	95 078	Electrical energy
Препарати за исхрану животиња	47 089	53 410	56 759	62 933	65 204	Preparations of a kind used in animal feeding
Остали ђонови и потпетице (од гуме или пластичне масе)	37 018	43 918	54 277	46 585	50 142	Other soles and heel (of rubber or plastics)
Говеђе месо у комадима са костима	39 170	43 363	46 025	36 426	43 343	Meat of bovine animals, cuts with bone in
Остала пшеница и наполица	52 635	35 305	36 015	39 845	37 201	Other wheat and meslin
Натријев хидроксид (у воденој отопици)	39 902	58 464	46 252	25 474	25 554	Sodium hydroxide (in aqueous solution)
Електрични проводници са прикључним уређајима	45 711	48 312	34 373	27 072	31 942	Electric conductors fitted with connectors
Остали прехранбени производи	28 054	30 553	35 645	42 037	47 002	Other food preparations

⁶⁾ Хармонизовани систем на 6 цифара, скраћени назив производа
Harmonised system at 6 digits, shortened product name

2022

Република Српска, Републички завод за статистику
Republika Srpska, Institute of Statistics



www.rzs.rs.ba