

САОБРАЋАЈ И ВЕЗЕ

TRANSPORT AND COMMUNICATIONS

2025



САОБРАЋАЈ И ВЕЗЕ

TRANSPORT AND COMMUNICATIONS

2025

СТАТИСТИЧКИ БИЛТЕН / STATISTICAL BULLETIN

Бања Лука / Banja Luka

2025.

ИЗДАЈЕ: Републички завод за статистику, Република Српска, Бања Лука, Владике Платона бб
PUBLISHED BY: Republika Srpska Institute of Statistics, Banja Luka, Vladike Platona bb

ГЛАВНИ И ОДГОВОРНИ УРЕДНИК: Дарко Милуновић, директор
EDITOR IN CHIEF: Darko Milunović, Director

НАЧЕЛНИК ОДЈЕЉЕЊА ЗА ДИСЕМИНАЦИЈУ: Владан Сибиновић
HEAD OF DISSEMINATION DIVISION: Vladan Sibinović

ПРИПРЕМА МАТЕРИЈАЛА: Тања Бошњак, Јелена Кљајић
PREPARED BY: Tanja Bošnjak, Jelena Kljajić

ГРАФИЧКА ПРИПРЕМА, ИЗРАДА ГРАФИКОНА И КОРИЦЕ: Владан Сибиновић, Александра Зец
GRAPHIC, GRAPHIC DESIGN AND COVER DESIGN: Vladan Sibinović, Aleksandra Zec

ПРЕВОД: Јелена Кандић, Милица Богдановић
TRANSLATION: Jelena Kandić, Milica Bogdanović

ПРЕДГОВОР

Билтен "Саобраћај и везе" даје свеобухватан приказ најважнијих статистичких података из области саобраћаја и веза, прикупљених редовним статистичким активностима, у складу са Законом о статистици и Статистичким програмом.

Подаци су објављени за ниво Републике Српске и односе се на рад привредних субјеката регистрованих у подручју саобраћаја и веза за период од 2020. до 2024. године.

Билтен се састоји из два дијела. У првом дијелу су дата методолошка објашњења, а у другом дијелу табеле са пратећим графикама.

Подаци су приказани према Класификацији дјелатности NACE Rev. 2, подручје H, у пет поглавља: општи преглед који обухвата збирне податке на нивоу подручја, железнички саобраћај, друмски саобраћај, пратеће и помоћне активности у саобраћају и поштанске активности.

Изражавамо захвалност свим сарадницима који су учествовали у прикупљању, контроли, обради, припреми статистичких података и методолошких објашњења, као и у уређивању, превозу и штампању овог Билтена.

Републички завод за статистику ће бити захвалан на свим примједбама и сугестијама које би могле да допринесу побољшању Билтена.

FOREWORD

The Bulletin "Transport and communications" is a publication which provides a comprehensive review of the most important statistical data from the field of transport and communications, collected through regular statistical surveys, in accordance with the Law on Statistics and the Statistical Programme.

Data are published for the Republika Srpska level, and they refer to the work of business entities registered in the field of transport and communications for the period 2020–2024.

The Bulletin consists of two parts. The first part provides methodological explanations, while the second part provides tables with corresponding graphs.


Data are shown in accordance with the Classification of Economic Activities NACE Rev. 2, section H, in five chapters: general review providing summary data at the level of sections, railway transport, road transport, other supporting activities in transport, and postal activities.

We would like to thank all our collaborators who participated in collecting, controlling, processing and preparing of statistical data and methodologies, as well as in editing, translating and printing of this Bulletin.

Republika Srpska Institute of Statistics will highly appreciate any remarks and suggestions that could improve our next Bulletin.

Дарко Милуновић
директор

Darko Milunović
Director



САДРЖАЈ
CONTENTS

Страна
Page

ПРЕДГОВОР FOREWORD	3
МЕТОДОЛОШКА ОБЈАШЊЕЊА METHODOLOGICAL EXPLANATIONS	7
1. ОПШТИ ПРЕГЛЕД GENERAL REVIEW	11
1.1. Саобраћај и везе Transport and communications	11
1.2. Саобраћајна инфраструктура Transport infrastructure	11
1.3. Превоз путника по гранама саобраћаја Passenger transport by transport branch	12
1.4. Превоз робе по гранама саобраћаја Goods transport by transport branch	12
2. ЖЕЉЕЗНИЧКИ САОБРАЋАЈ RAILWAY TRANSPORT	14
2.1. Развој жељезничког саобраћаја Development of railway transport	14
2.2. Жељезничке пруге, 2024. Railway tracks, 2024	14
2.3. Жељезничке станице и други станични објекти, 2024. Railway stations and other station facilities, 2024	15
2.4. Локомотиве и моторни возови, 2024. Locomotives and motor trains, 2024	15
2.5. Теретни колски парк, 2024. Freight wagon fleet, 2024	15
2.6. Кола за путнике, по разредима и сједиштима, 2024. Passenger wagons, by class and seats, 2024	16
2.7. Превоз путника по мјесецима Passenger transport by month	16
2.8. Превоз путника по растојањима Passenger transport by distance	16
2.9. Превоз робе по мјесецима Goods transport by month	17
2.10. Превоз робе по растојањима Goods transport by distance	17
2.11. Превоз по врсти робе, према међународној номенклатури робе Transport by type of goods, according to the international nomenclature of goods	18
2.12. Превоз по врсти робе, према међународној номенклатури робе Transport by type of goods, according to the international nomenclature of goods	19
2.13. Набавка и утрошак погонског горива и мазива Purchase and consumption of motor fuel and lubricants	19
3. ДРУМСКИ САОБРАЋАЈ ROAD TRANSPORT	20
3.1. Развој друмског и градског саобраћаја Development of road and urban transport	20
3.2. Развој путева Development of roads	21
3.3. Путеве, по врсти коловоза Roads by type of surfacing	21
3.4. Путеве по привредном значају, 2024. Roads by economic importance, 2024	21

3.5. Путеви по општинама, 2024. <i>Roads by municipality, 2024</i>	22
3.6. Новонабављена теретна превозна средства, 2024. <i>Newly purchased freight transport means, 2024</i>	23
3.7. Новонабављени аутобуси, 2024. <i>Newly purchased buses, 2024</i>	24
3.8. Теретна превозна средства <i>Freight transport means</i>	24
3.9. Аутобуси, 2024. <i>Buses, 2024</i>	24
3.10. Унутрашњи и међународни превоз путника <i>Domestic and international passenger transport</i>	25
3.11. Унутрашњи и међународни превоз робе <i>Domestic and international goods transport</i>	25
3.12. Превоз путника у друмском саобраћају по мјесецима <i>Passenger transport in road transport by month</i>	25
3.13. Превоз путника по мјесецима, међуградски и међународни саобраћај <i>Passenger transport by month, intercity and international transport</i>	26
3.14. Превоз робе у друмском саобраћају по мјесецима <i>Goods transport in road transport by month</i>	26
3.15. Превоз путника у градско-приградском саобраћају по мјесецима <i>Passenger transport in urban-suburban transport by month</i>	27
3.16. Превоз робе по растојањима <i>Goods transport by distance</i>	27
3.17. Превоз по врсти робе, према међународној номенклатури робе <i>Transport by type of goods, according to the international nomenclature of goods</i>	28
3.18. Утрошак погонског горива и мазива <i>Consumption of motor fuel and lubricants</i>	29
4. ПРАТЕЋЕ И ПОМОЋНЕ АКТИВНОСТИ У САОБРАЋАЈУ ASSOCIATED AND SUPPORTING ACTIVITIES IN TRANSPORT	30
4.1. ГРАНИЧНИ ПРОМЕТ <i>SERVICES IN RAIL TRANSPORT</i>	30
4.1.1. Гранични промет путника <i>Cross-border traffic of passengers</i>	30
4.1.2. Гранични промет путничких моторних возила <i>Cross-border traffic of passenger motor vehicles</i>	31
4.1.3. Гранични промет теретних моторних возила и робе <i>Cross-border traffic of freight motor vehicles and goods</i>	31
4.1.4. Путнички и теретни друмски гранични промет према смјеровима кретања, 2024. <i>Passenger and goods cross-border traffic by directions, 2024</i>	32
4.2. РЕГИСТРОВАНА ВОЗИЛА <i>REGISTERED ROAD MOTOR VEHICLES</i>	33
4.2.1. Регистрована друмска моторна и прикључна возила <i>Registered road motor vehicles and trailers</i>	33
4.2.2. Регистрована друмска моторна и прикључна возила по општинама и градовима, 2024. <i>Registered road motor vehicles and trailers by municipality and city 2024</i>	34
4.2.3. Саобраћајне незгоде с настрадалим лицима <i>Traffic accidents with injured and deceased persons</i>	35
4.2.4. Саобраћајне незгоде према категорији пута, 2024. <i>Traffic accidents by road category, 2024</i>	35
4.2.5. Саобраћајне незгоде с настрадалим лицима, по мјесецима <i>Traffic accidents with injured and deceased persons by month</i>	36

	Страна Page
4.2.6. Саобраћајне незгоде с настрадалим лицима, по данима у седмици, 2024. <i>Traffic accidents with injured and deceased persons, by days of week 2024.</i>	36
4.2.7. Настрала лица у саобраћајним незгодама <i>Injured and deceased persons in traffic accidents.</i>	36
4.2.8. Настрала лица према својству учесника у саобраћајној незгоди <i>Injured and deceased persons by participation in a traffic accident.</i>	37
4.2.9. Настрала лица, према својству учесника у саобраћајној незгоди и годинама старости, 2024. <i>Injured and deceased persons by participation in a traffic accident and by age, 2024.</i>	37
4.3. АЕРОДРОМСКЕ УСЛУГЕ <i>AIR TRANSPORT SERVICES</i>	38
4.3.1. Развој ваздушног промета на аеродромима Републике Српске <i>Development of air transport at the Republika Srpska airports.</i>	38
4.3.2. Аеродромске површине, 2024. <i>Airport area, 2024.</i>	39
4.3.3. Средства аеродрома, крај 2024. <i>Airport means, end of 2024.</i>	39
4.3.4. Промет авиона, домаћих (БиХ) и страних на аеродромима Републике Српске <i>Traffic of airplanes, domestic (BH) and international, at the Republika Srpska airports.</i>	39
5. ПОШТАНСКЕ АКТИВНОСТИ <i>POSTAL ACTIVITIES</i>	40
5.1. Развој поштанских активности <i>Development of postal activities.</i>	40
5.2. Јединице поштанске мреже и превозна средства, крај 2024. <i>Units of postal network and transport means, end of 2024.</i>	40
5.3. Писмоносне пошиљке по мјесецима, 2024. <i>Letter-post items by month, 2024.</i>	41
5.4. Пакетске пошиљке по мјесецима, 2024. <i>Parcel mail by month, 2024.</i>	41
5.5. Телеграми по мјесецима, 2024. <i>Telegrams by month, 2024.</i>	41

МЕТОДОЛОШКА ОБЈАШЊЕЊА

METHODOLOGICAL EXPLANATIONS

Извори података

Извјештајном методом која се примјењује приликом провођења статистичких активности обухваћена су сва предузећа регистрована у Републици Српској, у подручју саобраћаја и веза.

Извјештајна јединица за прикупљене податке о жељезничком саобраћају је "Жељезнице Републике Српске" А.Д.

Подаци о магистралним и регионалним путевима добијени су од ЈП "Путеви Републике Српске", подаци о аутопутевима од ЈП „Аутопутеви Републике Српске“, а подаци о локалним путевима и мостовима од надлежних органа локалне управе.

Подаци о друмском и градском саобраћају добијени су од предузећа регистрованих у овој дјелатности као и од несаобраћајних предузећа која у свом саставу имају јединице саобраћаја и обављају јавне услуге у саобраћају. Нису укључена предузећа која обављају превоз путника и робе за сопствене потребе, као ни предузетници.

Извор података за друмски гранични промет теретних моторних возила и робе је евиденција Управе за индиректно опорезивање Босне и Херцеговине.

Извор података за гранични промет путничких возила, мотоцикала, аутобуса и путника је евиденција Граничне полиције Босне и Херцеговине.

Извор података за регистрована друмска моторна и прикључна возила, као и саобраћајне незгоде је Министарство унутрашњих послова Републике Српске.

Извјештајна јединица за податке о услугама у ваздушном саобраћају је "Аеродроми Републике Српске" Бања Лука.

Подаци о поштанским услугама добијени су од ЈП "Поште Српске" А.Д.

Обухватност и упоредивост

Жељезничким саобраћајем обухваћени су подаци о унутрашњем и међународном превозу робе и путника жељезницом, транзит робе, те подаци о жељезничкој инфраструктури.

Друмским саобраћајем обухваћени су подаци о унутрашњем и међународном превозу робе и путника друмовима, транзит робе, као и подаци о извозу и увозу робе која је превезена друмовима. Овим поглављем обухваћени су и сви категоризовани путеви магистралног, регионалног и локалног значаја.

У осталим пратећим дјелатностима у саобраћају обухваћени су подаци о граничном промету, услугама у ваздушном саобраћају на аеродрому Републике Српске, регистрованим друмским моторним и прикључним возилима као и подаци о саобраћајним незгодама и настрадалим лицима на друмовима.

Поштанским саобраћајем обухваћени су подаци о поштанским услугама.

Дефиниције

Опште дефиниције за превоз

Под појмом **превоз** у саобраћају подразумева се превоз путника и робе од мјеста укрцаја до мјеста искрцаја, односно од мјеста утовара до мјеста истовара.

Путнички километар је јединица мјере која представља превоз једног путника на растојању од једног километра.

Тонски километар је јединица мјере која представља превоз једне тоне робе на растојању од једног километра.

Sources of data

Reporting method used when conducting statistical surveys covers all enterprises registered in Republika Srpska, in the field of transport and communications.

Reporting unit for collected data on railway transport is the JSC "Željeznice Republike Srpske".

Data on main and regional roads are obtained from the JSP "Putevi Republike Srpske", data on highways are obtained from JSP "Autoputevi Republike Srpske", while data for local roads and bridges are obtained from competent local authorities.

Data on road and urban transport are obtained from enterprises registered in this activity, as well as from non-transport enterprises which have units engaged in transport, performing public services in transport. Enterprises engaged in passenger and goods traffic for their own needs are excluded, as well as entrepreneurs.

The source of data on road cross-border traffic of freight motor vehicles and goods are records of the Indirect Taxation Authority of Bosnia and Herzegovina.

The source of data for cross-border traffic of passenger vehicles, motorcycles, buses and passengers are records of the Border Police of Bosnia and Herzegovina.

Source of data for registered road motor vehicles and trailers and for traffic accidents is the Ministry of Internal Affairs of Republika Srpska.

Reporting unit for collected data on services in air transport is the enterprise "Aerodromi Republike Srpske", Banja Luka.

Data on postal services are obtained from the JSC "Pošte Srpske".

Coverage and comparability

Railway transport comprises all data on domestic and international passenger and goods traffic by railway, goods transit, as well as data on railways infrastructure.

Road transport includes data on domestic and international passenger and goods traffic by road, goods transit, as well as data on import and export of goods transported by road. This chapter covers all categorised roads of highway, main regional and local importance.

Other supporting activities in transport cover data on cross-border traffic, services in air transport at the airport of Republika Srpska, registered road motor vehicles and trailers, as well as data on traffic accidents and injured and deceased persons on roads.

Postal traffic includes data on postal services.

Definitions

General definitions for transport

By **transport in traffic** we mean transport of passengers and goods from the place of embarkment to the place of disembarkment, that is from the place of loading to the place of unloading.

Passenger kilometre is a unit of measure which represents transport of one passenger over the distance of one kilometre.

Tonne kilometre is a unit of measure which represents transport of one tonne of goods over the distance of one kilometre.

Врсте робе у жељезничком и друмском превозу дефинисане су према стандардној номенклатури робе за статистику саобраћаја *NST 2007*, која замјењује номенклатуру *CSTE* (Класификација робе за европску транспортну статистику – *UNECE*) и номенклатури *NST/R* Стандардној номенклатури робе за статистику саобраћаја/ревидирана – *EUROSTAT*.

Жељезнички саобраћај

Жељезнички саобраћај је свако кретање жељезничког возила на датом мрежи.

Жељезничка пруга је шинска саобраћајница намијењена искључиво саобраћају жељезничких возила.

Стварна (експлоатациона) дужина пруге је укупна дужина пруга које се користе за превоз путника, превоз робе или обоје.

Електрифицирана пруга је пруга са електрифицираним једним или више главних колосијека.

Колосијек је пар шина по којима се могу кретати жељезничка (шинска) возила.

Жељезничка станица је жељезничко службено мјесто намијењено за отпрему, пријем и привремено задржавање возила; укрцавање и искрцавање путника, продају карата; утовар и истовар робе.

Вучно возило је возило са примарним погоном или мотором, намијењено вучи других возила (локомотива) или возила за превоз путника или робе (моторна кола).

Локомотива је вучно жељезничко возило са снагом од 110KW, опремљено примарним погоном и мотором, или само мотором, намијењено искључиво за вучу других жељезничких возила.

Моторна кола – вучно жељезничко возило са мотором, конструисано тако

Путничка кола – жељезничко возило за превоз путника, осим моторних кола и приколица.

Теретна кола – жељезничко возило намијењено превозу робе.

Унутрашњи жељезнички превоз подразумева жељезнички превоз путника или робе између мјеста укрцаја/утовара и мјеста искрцаја/истовара на територији Републике Српске.

Међународни жељезнички превоз подразумева жељезнички превоз између мјеста укрцаја/утовара и мјеста искрцаја/истовара који се налазе у двије различите земље; отпремна или упутна станица налази се у Републици Српској, а излазни гранични прелаз у отпреми и улазни гранични прелаз у приспијењу налазе на територији БиХ.

Транзит се односи на превоз робе преко домаћих пруга за друге земље. Транзит робе се приказује као транзит робе која је приспјела у жељезничким колима из других земаља и комбиновани транзит а отпремљена је жељезницом у иностранство и обрнуто.

Возни километар је јединица мјере која одговара кретању једног воза на растојању од једног километра.

Брутотонски километар је јединица мјере која одговара кретању једне тоне вучених жељезничких возила са њиховим товаром, на растојању од једног километра.

Брутотонски километар је јединица мјере која одговара кретању једне тоне вучених жељезничких возила са њиховим товаром, на растојању од једног километра.

Путеви

Путеви су објекти намијењени за саобраћај возила, а који су од стране надлежних органа одређени и резервисани искључиво за ову врсту саобраћаја. Према друштвеном и привредном значају дијеле се на: магистралне, регионалне и локалне.

Types of goods in railway and road transport are defined in accordance with the standard nomenclature of goods for transport statistics NST 2007, replacing the nomenclature CSTE (Classification of goods of the European transport statistics – UNECE), and the nomenclature NST/R Standard nomenclature of goods for transport statistics – EUROSTAT.

Railway transport

Railway transport is any movement of a railway vehicle on a specific network.

Railway line is a rail line of communication made up exclusively for the use of railway vehicles.

Length of lines operated is the total length of line operated for passenger transport, goods transport, or both.

Electrified line is a line with one or more electrified running tracks.

Track is a pair of rails over which rail borne vehicles can run.

Railway station is a railway establishment designed for dispatch, reception and temporary stabling of trains, boarding and alighting of passengers, purchase of tickets, and loading and unloading of goods.

Tractive vehicle is a vehicle equipped with prime mover or motor, intended either for hauling other vehicles (a locomotive) or for hauling vehicles for the carriage of passengers or goods (a railcar).

Locomotive is a tractive railway vehicle with a power of 110 kW, equipped with prime mover and motor, or with motor only, used for hauling railway vehicles.

Railcar is a tractive railway vehicle with motor, constructed for the conveyance

Passenger railway vehicle is a railway vehicle for the conveyance of passengers, except railcars and trailers.

Freight wagon is a railway vehicle intended for the transport of goods.

National railway transport refers to railway transport of passengers or goods between a place of loading/embarkation and a place of unloading/disembarkation on the territory of Republika Srpska.

International railway transport refers to railway transport between a place of loading/embarkation in one country and a place of unloading/disembarkation in another country; either departure or destination station is in Republika Srpska, with exit border crossing in departure and entry border crossing in arrival are on the territory of BiH.

Transit refers to goods transport by domestic lines to other countries. Goods transit is presented as transit of goods that arrived in railway wagons from other countries and combined transit, with goods being sent by railway abroad and vice versa.

Train-kilometre is a unit of measurement representing the movement of a train over one kilometre.

Gross tonne-kilometre hauled is a unit of measurement representing the movement over a distance of one kilometre of one tonne of hauled vehicles and contents.

Gross tonne-kilometre hauled is a unit of measurement representing the movement over a distance of one kilometre of one tonne of hauled vehicles and contents.

Roads

Roads are objects whose purpose is vehicles transport, and they are, by authorities, specified and allocated only for this type of transport. They are classified by their social and economic importance into main, regional and local roads.

Магистрални пут је међународни и јавни пут који повезује главне градове и важнија привредна подручја.

Регионални пут је јавни пут који повезује привредна подручја Републике Српске или је од посебног значаја за Републику Српску или регију.

Аутопут је посебно обиљежен и пројектован пут намијењен искључиво за саобраћај моторних возила, у оба смијера кретања има физички одвојене коловозне траке са по најмање двије саобраћајне траке; без укрштања на истом нивоу са попречним путевима и жељезничким или трамвајским пругама, као ни стазом за кретање пјешака.

Брзи пут (ПРСМВ) је посебно обиљежен пут за моторни саобраћај, резервисан за поједине категорије друмских моторних возила на којем је забрањено заустављање и паркирање, обично нема посебно одвојене коловозе за оба смијера кретања. Доступан је за петље или контролисане прикључке.

„Е“ пут или европски пут припада мрежи путева и аутопутева у Европи означеним стандардизованим ознакама: главни и прелазни путеви (путеви класе А) носе ознаке са двоцифреним бројевима, а огранци, повезујући и прикључни путеви (путеви класе Б) носе ознаке са троцифреним бројевима.

Друмски и градски саобраћај

Друмски превоз подразумева свако кретање робе и/или путника у једном друмском возилу на даатој друмској мрежи.

Унутрашњи друмски превоз односи се на превоз између два мјеста (мјеста утовара/укрцаја и мјеста истовара/искрцаја) унутар граница Републике Српске, међуентитетски превоз робе и путника и превоз робе и путника између Републике Српске и Брчко дистрикта.

Међународни друмски превоз односи се на превоз између мјеста утовара/укрцаја на територији Републике Српске и мјеста истовара/искрцаја у другој држави ван БиХ и обрнуто.

Путник је свако лице које је набавило возну карту или одговарајућу возну исправу и ушло у аутобус са циљем да се превезе до мјеста одређења.

Превоз путника у друмском саобраћају исказује се бројем превезених путника и путничких километара.

Превоз робе у друмском саобраћају исказује се у тонама и у тонским километрима, а односи се на унутрашњи и међународни превоз, који обухвата: увоз, извоз, транзит и превоз у иностранству.

Превоз у иностранству предузећа друмског саобраћаја Републике Српске односи се на превоз робе иностраних корисника услуга ван граница БиХ.

Саобраћајна незгода је свака незгода која се догоди на путу и у којој је учествовало најмање једно возило у покрету, усљед чега је наступила смрт, лакша или тежа повреда лица.

Погинуло лице је свако лице које је изгубило живот одмах или је умрло у периоду од 30 дана од посљедица саобраћајне незгоде са повријеђеним лицем.

Повријеђено лице је свако лице које није изгубило живот одмах или умрло у периоду од 30 дана од посљедица саобраћајне незгоде, али је задобило повреде које захтјевају медицинску његу.

Регистрована друмска моторна и прикључна возила обухватају возила која су регистрована код органа унутрашњих послова, осим возила Оружаних снага.

Први пут регистрована возила обухватају: нова возила, увезена возила старијих годишта и возила која су имала прекид регистрације а за које су издате нове саобраћајне дозволе и таблице.

Мотоцикл је моторно возило на два, три или четири точка са мотором запремине од највише 50 cm³.

Main road is an international and public road which connects main cities and important economic regions.

Regional road is a public road connecting economic regions of Republika Srpska or a road of special importance for Republika Srpska or for the region.

Highway is a road specially designed and built for motor traffic, with separate carriageways with at least two traffic lanes for traffic in two directions, separated from each other physically; without crossings at the same level with any road, railway or tramway track, or footpath.

Express road is a road specially built for motor traffic, reserved for specific categories of road motor vehicles, on which stopping and parking are prohibited. It does not normally have separation of carriageways for the two directions of traffic. It is accessible from interchanges or controlled junctions.

E road or European road belongs to a network of roads and highways in Europe, with standardized marking: reference roads and intermediate roads (Class-A roads) have two-digit numbers, while branch, link and connecting roads (Class-B roads) have three-digit numbers.

Road and urban transport

Road traffic is any movement of goods and/or passengers in a road vehicle on a given road network.

Domestic road traffic refers to traffic between a place of loading/embarkation and a place of unloading/disembarkation within the Republika Srpska borders, inter-entity traffic of goods and passengers, and traffic of goods and passengers between Republika Srpska and Brčko District.

International road traffic refers to traffic between a place of loading/embarkation in Republika Srpska and a place of unloading/disembarkation in another country outside BiH, and vice versa.

Passenger is any person who obtained a ticket or a relevant driving document and who got onto a bus in order to be transported to the destination.

Passenger transport in road transport is presented as the number of transported passengers and passenger kilometres.

Goods transport in road transport is presented in tonnes and tonne kilometres, and it refers to domestic and international transport which includes import, export, transit and transport abroad.

Transport abroad, performed by road transport enterprises of Republika Srpska, refers to transport of goods of international service users, outside BiH borders.

Traffic accident is any accident which happens on a road, involving at least one vehicle in motion, resulting in death, or less or more serious bodily injury.

Person deceased is any person who lost his/her life immediately or within 30 days as a result of an accident involving an injured person.

Person injured is any person who did not decease immediately or within 30 days as a result of an accident, but did suffer injuries requiring medical care.

Registered road motor vehicles and trailers are all vehicles registered at internal affairs authorities, except Armed Forces vehicles.

Vehicles registeres for the first time include: new vehicles, imported old vehicles, and vehicles which had registration interruption and then got new registration card and licence plate.

Motorcycle is a two-, three- or four-wheeled road motor vehicle not exceeding a cylinder capacity of 50 cm³.

Путнички аутомобил је моторно возило намијењено за превоз путника, који осим сједишта возача има највише осам сједишта.

Аутобус је возило намијењено искључиво за превоз путника, који осим сједишта возача има више од осам сједишта.

Теретно возило је свако моторно возило намијењено за превоз терета.

Прикључно возило подразумева приколице, полуприколице и приколице са централном осовином.

Услуге ваздушног саобраћаја подразумевају промет домаћих (БиХ) и међународних авиона, путника и робе преко аеродрома Републике Српске.

Унутрашњи (домаћи) ваздушни превоз обухвата редовне и ванредне летове који се састоје искључиво од домаћих дионица лета и носе исту ознаку лета.

Међународни ваздушни превоз обухвата дионице лета са мјестом полијетања на територији Републике Српске и мјестом слијетања на територији друге државе ван БиХ, и обратно.

Поштанске активности

Писмоносне пошиљке су затворене или отворене пошиљке чија је садржина најчешће писано или електронско саопштење, те други штампани садржај који у погледу паковања, масе и димензија одговара условима предвиђеним за писмоносне пошиљке. Подаци се односе на писма, дописнице, тисковине, препоручене пошиљке и вриједносна писма.

Пакетске услуге су услуге преноса затворених пошиљака (пакета) са означеном вриједношћу и регистрованим бројем пријема, које садрже робу и друге предмете.

Платни промет се односи на уплате и исплате по жиро и текућим рачунима.

Телеграми обухватају отпрему у унутрашњем промету и промет са иностранством.

Скраћенице

kW	киловат
pkm	путнички километар
t	тона
tkm	тонски километар
ПРСМВ	пут резервисан за саобраћај моторних возила

Знакови

-	нема појаве
...	не расположе се податком
¹⁾	ознака за напомену
***	заштићен податак
*	измијењен податак

Passenger car is a road motor vehicle intended for the carriage of passengers, designed to seat no more than nine persons (including the driver).

Bus is a motor vehicle intended for the carriage of passengers, designed to carry more than nine persons (including the driver).

Goods road vehicle is a road vehicle designed to carry goods.

Trailer vehicles are trailers, semi-trailers and centre-axle trailers.

Services in air transport refer to the traffic of domestic (BiH) and international airplanes, passengers and goods through the Republika Srpska airports.

National (domestic) air transport includes scheduled and non-scheduled flights, having exclusively domestic flight stages, using the same flight number.

International air transport includes flight stages with a place of departure on the territory of Republika Srpska and a place of arrival on the territory of another country outside BiH, and vice versa.

Postal activities

Letter-post items are closed or open addressed items, mainly written or electronic correspondence, and other printed papers which in terms of packaging, weight and dimensions meet the conditions laid down for letter-post items. The data refer to letters, postcards, printed matter, registered mail and insured letters

Parcel services are services of the handling of closed addressed items (parcel), with commercial value and registered receipt number, which contain goods and other items.

Payment operations refer to payments by giro and current accounts.

Telegrams include shippings in domestic and international traffic.

Abbreviations

kW	kilowatt
pkm	passenger kilometre
t	tonne
tkm	tonne kilometre

Symbols

-	no occurrence
...	data not available
¹⁾	footnote
***	protected data
*	corrected data

1. ОПШТИ ПРЕГЛЕД GENERAL REVIEW

1.1. САОБРАЋАЈ И ВЕЗЕ TRANSPORT AND COMMUNICATIONS

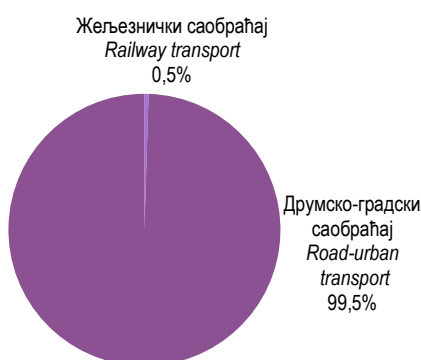
	2020	2021	2022	2023	2024	
ЖЕЉЕЗНИЧКИ САОБРАЋАЈ						RAILWAY TRANSPORT
Стварна дужина пруге, km	417	417	417	417	417	<i>Length of lines operated, km</i>
од тога: електрифициране пруге	308	308	308	308	308	<i>out of which: electrified lines</i>
Превезени путници, хиљ.	58	60	82	89	79	<i>Transported passengers, thous.</i>
Путнички километри, мил.	4	3	4	5	4	<i>Passenger-kilometres, mill.</i>
Превезено робе, хиљ. t	3 798	4 385	4 791	4 474	3 718	<i>Transported goods, thous. T</i>
Тонски километри, мил.	363	380	416	373	291	<i>Tonne kilometres</i>
ДРУМСКИ САОБРАЋАЈ						ROAD TRANSPORT
Путеви, km	14 162	14 346	14 410	14 503	14 288	<i>Roads, km</i>
од тога: савремени путеви	9 408	9 593	9 731	9 829	9 827	<i>of which: modern roads</i>
Превезени путници, хиљ.	2 276	2 533	2 768	2 673	3 270	<i>Transported passengers, thous.</i>
Путнички километри, мил.	176	236	330	306	300	<i>Passenger-kilometres, mill.</i>
Превезено робе, хиљ. t	2 982	3 420	3 665	3 083	3 015	<i>Transported goods, thous. T</i>
Тонски километри, мил.	1 346	1 466	1 414	1 297	1 132	<i>Tonne kilometres, mill.</i>
ГРАДСКИ САОБРАЋАЈ						URBAN TRANSPORT
Превезени путници, хиљ.	11 209	12 412	12 754	12 900	12 755	<i>Transported passengers, thous.</i>
УСЛУГЕ У ВАЗДУШНОМ САОБРАЋАЈУ						SERVICES IN AIR TRANSPORT
Број летова	1 436	2 716	4 064	4 428	4 157	<i>Flights</i>
Обим промета путника	43 962	139 898	343 008	460 730	399 081	<i>Scope of passenger transport</i>
ПОШТАНСКЕ АКТИВНОСТИ						POSTAL ACTIVITIES
Писмоносне пошиљке, хиљ.	24 936	25 681	26 235	25 626	25 704	<i>Letters, thous.</i>
Пакети, ком.	41 868	40 474	35 723	36 147	36 277	<i>Parcels, p/st</i>
Платни промет, мил.	15	16	18	19	20	<i>Payment operations, mill.</i>
Телеграми	15 344	14 008	9 430	6 110	5 730	<i>Telegrams</i>

1.2. САОБРАЋАЈНА ИНФРАСТРУКТУРА TRANSPORT INFRASTRUCTURE

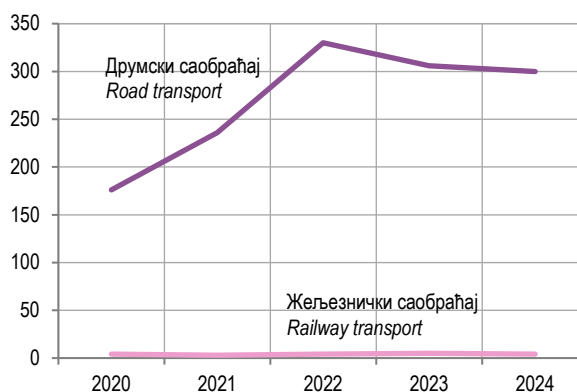
	2020	2021	2022	2023	2024	
Стварна дужина пруге, km	417	417	417	417	417	<i>Length of lines operated, km</i>
Нормални колосјек	417	417	417	417	417	<i>Normal gauge</i>
од тога: двоколосјечна	25	25	25	25	25	<i>of which: double gauge</i>
Дужина колосјека	620	620	620	620	620	<i>Tracks length</i>
од тога: електрифицирано	432	432	432	432	432	<i>of which: electrified</i>
Путеви, km	14 162	14 346	14 410	14 503	14 288	<i>Roads, km</i>
од тога: савремени коловоз	9 408	9 593	9 731	9 829	9 821	<i>of which: modern surfacing</i>
Аеродроми	1	1	1	1	1	<i>Airports</i>
Поште	234	234	228	234	234	<i>Posts</i>

1.3. ПРЕВОЗ ПУТНИКА ПО ГРАНАМА САОБРАЋАЈА
PASSENGER TRANSPORT BY TRANSPORT BRANCH

	2020	2021	2022	2023	2024	
УКУПНО						TOTAL
превезени путници, хиљ.	13 543	15 005	15 604	15 647	16 100	transported passengers, thous.
путнички километри, мил.	180	239	334	311	304	passenger kilometres, mil.
Железнички саобраћај						Railway transport
превезени путници, хиљ.	58	60	82	89	79	transported passengers, thous.
путнички километри, мил.	4	3	4	5	4	passenger kilometres, mil.
Друмски и градски саобраћај						Road and urban transport
превезени путници, хиљ.	13 485	14 945	15 522	15 558	16 021	transported passengers, thous.
путнички километри, мил. ¹⁾	176	236	330	306	300	passenger kilometres, mil. ¹⁾



Графикон 1.1. Превоз путника по гранама саобраћаја (структура), 2024.
Graph 1.1. Passenger transport by transport branch (structure), 2024

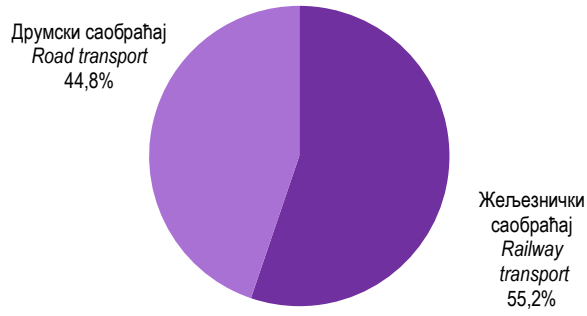


Графикон 1.2. Развој путничког саобраћаја по гранама (путнички километри)
Graph 1.2. Passenger transport development by branch (passenger kilometres)

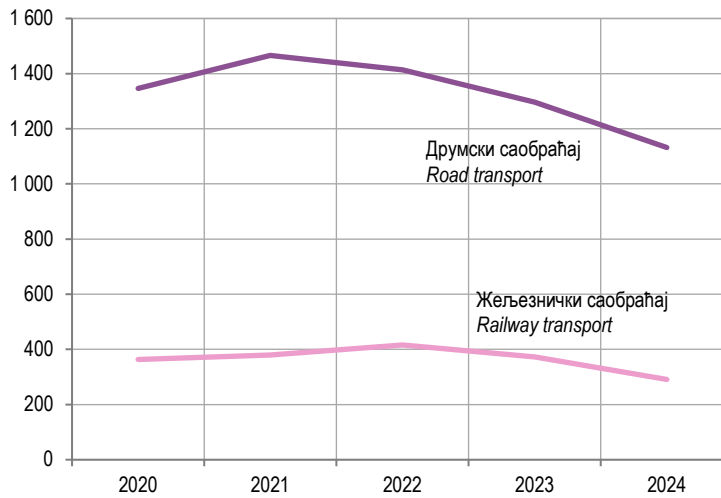
1.4. ПРЕВОЗ РОБЕ ПО ГРАНАМА САОБРАЋАЈА
GOODS TRANSPORT BY TRANSPORT BRANCH

	2020	2021	2022	2023	2024	
УКУПНО						TOTAL
превезена роба, хиљ. t	6 780	7 805	8 456	7 557	6 733	transported goods, thous. T
тонски километри, мил.	1 709	1 846	1 830	1 670	1 415	tonne kilometres, mil.
Железнички саобраћај						Railway transport
превезена роба, хиљ. t	3 798	4 385	4 791	4 474	3 718	transported goods, thous.t
тонски километри, мил.	363	380	416	373	291	tonne kilometres, mil.
Друмски саобраћај						Road transport
превезена роба, хиљ. t	2 982	3 420	3 665	3 083	3 015	transported goods, thous. T
тонски километри, мил.	1 346	1 466	1 414	1 297	1 132	tonne kilometres, mil.

¹⁾ Односи се на друмски саобраћај (међуградски и међународни).
Refers to road transport (intercity and international).



Графикон 1.3. Превоз робе по гранама саобраћаја (структура), 2024.
Graph 1.3. Goods transport by transport branch (structure), 2024



Графикон 1.4. Развој теретног саобраћаја, по гранама саобраћаја (тонски километри)
Graph 1.4. Freight transport development by transport branch (tonne kilometres)

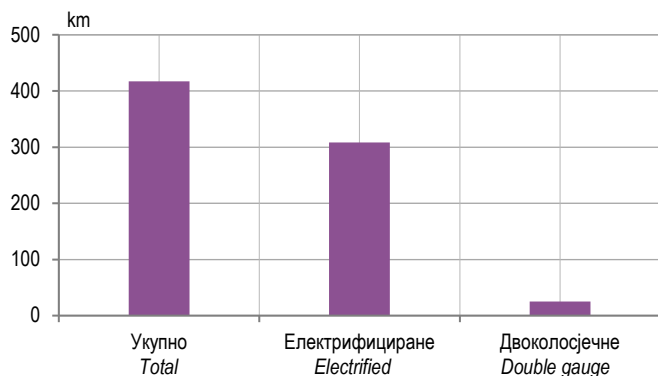
2. ЖЕЉЕЗНИЧКИ САОБРАЋАЈ RAILWAY TRANSPORT

2.1. РАЗВОЈ ЖЕЉЕЗНИЧКОГ САОБРАЋАЈА DEVELOPMENT OF RAILWAY TRANSPORT

	2020	2021	2022	2023	2024	
Стварна дужина пруге у km	417	417	417	417	417	Length of lines operated in km
од тога, електрифицирано	308	308	308	308	308	out of which: electrified
Жељезничке станице	34	34	34	34	34	Railway stations
Превозна средства						Transport means
локомотиве	71	71	71	71	71	Locomotives
путнички колски парк и моторна кола	82	82	82	82	82	passenger wagon fleet and railcars
теретни колски парк	2 063	2 063	2 042	2 042	2 042	freight wagon fleet
Рад превозних средстава						Use of transport means
локомотивски километри, хиљ.	1 152	1 200	1 562	1 473	1 273	locomotive kilometres, thous.
возни километри, хиљ.	519	1 161	1 219	1 169	1 037	train kilometres, thous.
брuto тонски километри, мил.	632	554	619	562	444	gross tonne kilometres, mil.
Путнички километри, мил.	4	3	4	4	4	Passenger kilometres, mil.
Тонски километри, мил.	363	380	416	373	291	Tonne kilometres, mil.

2.2. ЖЕЉЕЗНИЧКЕ ПРУГЕ RAILWAY LINES

	2024	km
Грађевинска дужина пруге	417	Construction lines length
Стварна (експлоатациона) дужина пруге	417	Length of lines operated
једноколосјечна пруга	392	single gauge
двоколосјечна пруга	25	double gauge
Дужина електрифициране пруге	308	Electrified lines length
једноколосјечна пруга	283	single gauge
двоколосјечна пруга	25	double gauge
Дужина колосјека	620	Tracks length
отворене пруге главног пролазног колосјека	442	open lines of main transitory tracks
станични и остали колосјеци	178	station and other tracks
Дужина електрифицираног колосјека	432	Electrified tracks length
отворене пруге главног пролазног колосјека	339	open lines of main transitory tracks
станични и остали колосјеци	99	station and other tracks



Графикон 2.1. Жељезничке пруге, крај 2024.
Graph 2.1. Railway tracks, end of 2024

2.3. ЖЕЉЕЗНИЧКЕ СТАНИЦЕ И ДРУГИ СТАНИЧНИ ОБЈЕКТИ
RAILWAY STATIONS AND OTHER STATION FACILITIES

	2024	
Станице	34	Stations
путничке	30	passenger
теретне	1	Freight
мјешовите	-	Mixed
ранжирне	3	Shunting
претоварне	-	Reloading
Укрснице	8	Crossings
Раскрснице	-	Intersections
Стајалишта	57	Standpoints
Отпремишта	-	Shipping sites
Товаришта	1	Loading sites
Депои и одјавнице	-	Depots and departure sites

2.4. ЛОКОМОТИВЕ И МОТОРНИ ВОЗОВИ, 2024.
LOCOMOTIVES AND MOTOR TRAINS, 2024

	Локомотиве Locomotives				Моторни возови Motor trains				
	укупно total	дизел diesel	електричне electric	парне steam	укупно total	дизел diesel	шински rail	електрични electric	
Број локомотива	71	38	33	-	11	4	-	7	Number of locomotives and sets
снага, kW	162 433	35 053	127 380	-	9 576	1 176	-	8 400	power, Kw
(П) снага, kW	2 311	922	3 860	-	871	294	-	1 200	average power, kW

2.5. ТЕРЕТНИ КОЛСКИ ПАРК, 2024.
FREIGHT WAGON FLEET, 2024

	Број кола Number of wagons	Тоне носивости Tonnes of carrying capacity	(П) носивост, t Average carrying capacity, t	
УКУПНО	2 042	107 313	53	TOTAL
Затворени вагони				Closed wagons
обични	89	2 344	26	Regular
специјални	79	2 133	27	Special
хладњаче	-	-	-	refrigerator lorries
Отворени вагони				Open wagons
обични	1 515	83 865	55	Regular
специјални	1	47	47	Special
Плато кола (без страница) и плитка кола (са ниским страницама)				Plateau wagons (with no sides) and shallow wagons (with low sides)
обична са и без страна	2	54	27	regular with or without sides
специјална са 2, 3, 4 осовине	8	160	20	special with 2, 3, 4 axles
обична	194	10 670	55	Regular
специјална са 4 осовине	15	915	61	special with 4 axles
Остала кола				Other wagons
са покретним кровом	36	2 052	57	with movable roof
специјална за цемент	53	2 360	45	special for cement
специјалне цистерне	50	2 713	54	special cisterns

2.6. КОЛА ЗА ПУТНИКЕ, ПО РАЗРЕДИМА И СЈЕДИШТИМА, 2024.
PASSENGER WAGONS, BY CLASS AND SEATS, 2024

	Кола Wagons				Сједишта Seats			Лежајеви Beds	
	укупно total	I разред 1 st class	I и II разред 1 st and 2 nd class	II разред 2 nd class	укупно total	I разред 1 st class	II разред 2 nd class		
УКУПНО	55	10	13	32	3 424	792	2 632	-	TOTAL
Кола за превоз путника	55	10	13	32	3 424	792	2 632	-	Wagons for passenger
Путничка кола	53	8	13	32	3 376	744	2 632	-	Passenger wagons
Кушет кола	2	2	-	-	48	48	-	-	Courette wagon
Службена кола	-	-	-	-	-	-	-	-	Official wagons

2.7. ПРЕВОЗ ПУТНИКА ПО МЈЕСЕЦИМА
PASSENGER TRANSPORT BY MONTH

	Превезени путници, хиљ. Transported passengers, thous.					Путнички километри, хиљ. Passenger kilometres, thous.					
	2020	2021	2022	2023	2024	2020	2021	2022	2023	2024	
УКУПНО	58	60	82	89	79	4 080	3 187	4 188	4 934	3 883	TOTAL
Унутрашњи превоз	58	60	82	89	79	4 080	3 187	4 188	4 934	3 883	National transport
Међународни превоз	-	-	-	-	-	-	-	-	-	-	International transport
јануар	10	4	4	6	5	1 004	231	226	311	308	January
фебруар	11	4	6	7	7	1 151	247	263	318	333	February
март	4	5	6	7	8	195	250	314	331	357	March
април	-	5	7	8	7	-	205	349	382	321	April
мај	-	5	10	8	7	-	291	500	445	382	May
јун	6	5	7	7	6	234	274	405	365	309	June
јул	5	5	6	7	5	252	265	317	355	272	July
август	4	6	6	7	5	251	305	353	425	291	August
септембар	5	5	7	8	8	253	275	332	372	337	September
октобар	5	6	9	9	8	265	287	416	399	359	October
новембар	4	5	7	8	7	233	281	365	350	347	November
децембар	4	5	7	7	6	242	276	348	341	267	December

2.8. ПРЕВОЗ ПУТНИКА ПО РАСТОЈАЊИМА
PASSENGER TRANSPORT BY DISTANCE

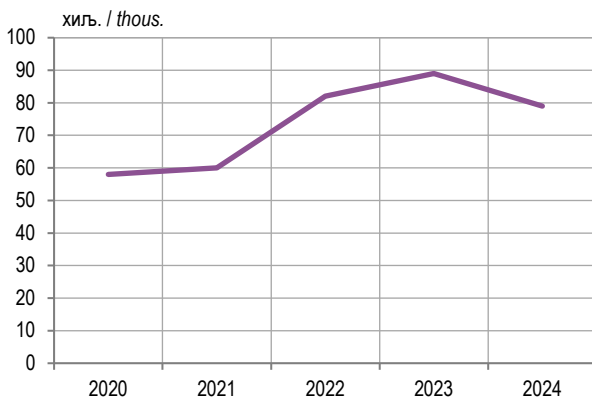
	Превезени путници, хиљ. Transported passengers, thous.					Путнички километри, мил. Passenger kilometres, mill.					
	2020	2021	2022	2023	2024	2020	2021	2022	2023	2024	
УКУПНО	58	60	82	89	79	4	3	4	5	4	TOTAL
до 20 km	27	30	23	25	22	2	2	-	-	-	up to 20 km
21–50	16	18	14	15	13	1	1	1	2	1	21–50
51–100	8	9	38	41	36	-	-	3	3	3	51–100
101–300	7	3	7	8	8	1	-	-	-	-	101–300
Преко 300 km	-	-	-	-	-	-	-	-	-	-	Over 300 km

2.9. ПРЕВОЗ РОБЕ ПО МЈЕСЕЦИМА
GOODS TRANSPORT BY MONTH

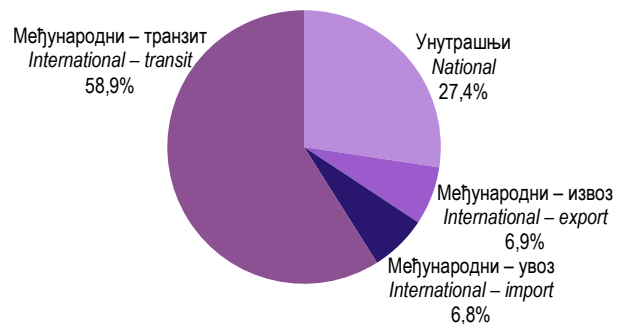
	Превезена роба, хиљ. t Transported goods, thous. t					Тонски километри, хиљ. Tonne kilometres, thous.					
	2020	2021	2022	2023	2024	2020	2021	2022	2023	2024	
УКУПНО	3 798	4 385	4 791	4 474	3 718	363 285	380 429	416 182	372 524	291 192	TOTAL
Унутрашњи превоз	1 497	1 630	1 358	1 244	1 018	222 813	239 687	201 435	183 404	151 812	National transport
Међународни превоз	2 301	2 755	3 433	3 230	2 700	140 472	140 742	214 747	189 120	139 380	International transport
извоз	293	242	464	299	257	26 488	6 378	39 285	21 096	9 046	Export
увоз	366	328	519	282	251	22 680	15 118	30 990	12 283	6 426	Import
транзит	1 642	2 185	2 450	2 649	2 192	91 304	119 246	144 472	155 741	123 908	Transit
јануар	229	222	237	327	257	18 179	11 854	14 371	24 229	16 136	January
фебруар	334	322	338	364	360	33 518	27 680	30 749	31 686	31 465	February
март	357	408	415	460	337	32 185	38 858	36 112	42 695	27 539	March
април	340	350	421	459	383	34 892	30 291	38 740	41 723	31 409	April
мај	240	364	432	388	294	21 831	31 268	37 937	35 565	20 903	May
јун	261	413	390	309	330	24 840	36 751	32 006	24 820	26 855	June
јул	339	404	400	362	362	35 405	35 776	34 414	30 684	29 336	July
август	246	394	437	433	284	22 089	36 062	41 937	38 141	21 480	August
септембар	323	378	416	383	326	32 148	34 856	36 541	30 313	24 002	September
октобар	372	375	442	416	264	35 274	31 128	39 664	36 165	21 207	October
новембар	363	368	436	300	281	35 939	32 753	36 507	20 390	21 710	November
децембар	395	387	427	273	240	36 985	33 152	37 204	16 113	19 150	December

2.10. ПРЕВОЗ РОБЕ ПО РАСТОЈАЊИМА
GOODS TRANSPORT BY DISTANCE

	Превезена роба, хиљ. t Transported goods, thous. t					Тонски километри, мил. Tonne kilometres, mill.					
	2020	2021	2022	2023	2024	2020	2021	2022	2023	2024	
УКУПНО	3 798	4 385	4 791	4 474	3 718	363	380	416	373	291	TOTAL
до 24 km	721	902	858	1 243	1 018	9	240	15	183	152	up to 24 km
25–49	729	1 111	1 042	299	257	35	6	50	21	9	25–49
50–149	723	721	1 334	282	251	59	15	155	12	6	50–149
150–299	1 625	1 651	1 557	2 650	2 192	260	119	196	157	124	150–299
Преко 300 km	-	-	-	-	-	-	-	-	-	-	300 km and over



Графикон 2.5. Превезени путници у жељезничком саобраћају
Graph 2.5. Transported passengers in railway transport



Графикон 2.6. Превоз робе по врсти превоза, 2024.
Graph 2.6. Goods transport by type of transport, 2024

2.11. ПРЕВОЗ ПО ВРСТИ РОБЕ, ПРЕМА МЕЂУНАРОДНОЈ НОМЕНКЛАТУРИ РОБЕ ²⁾, 2024.
TRANSPORT BY TYPE OF GOODS, ACCORDING TO INTERNATIONAL NOMENCLATURE OF GOODS ²⁾, 2024

хиљ.т / thous. t

Врста - група робе	Превезена роба,т Transported goods, t						Type - group of goods
	укупно total	унутрашњи превоз national transport	међународни превоз international transport				
			свега all	извоз export	увоз import	транзит transit	
УКУПНО	3 718	1 018	2 700	257	251	2 192	TOTAL
Производи пољопривреде, лова и шумарства; риба и остали производи риболова	52	-	52	28	24	-	Products of agriculture, hunting and forestry, fish and other fishing products
Угаљ и лигнит; сирова нафта и природни гас	954	1	953	-	3	950	Coal and lignite, crude petroleum and natural gas
Руде метала и производи вађења руда и камена; тресет, руде уранијума и торијума	1 075	987	88	9	-	79	Metal ores and other products of mining and quarrying; peat, mining of uranium and thorium
Прехрамбени производи, пића и дуван	53	-	53	-	53	-	Food products, beverages and tobacco
Текстил и производи од текстила, кожа и производи од коже	-	-	-	-	-	-	Textiles and textile products, leather and leather products
Дрво и производи од дрвета и плуте (осим намјештаја); плетени производи од сламе и прућа; дрвена целулоза; папир и производи од папира; штампани производи и снимљени медији	3	-	3	-	-	3	Wood and articles of wood and cork (except furniture); woven products of straw and twigs, mechanical pulp, paper and paper products, printed products and recorded media
Кокс и рафинисани нафтни производи	866	-	866	-	3	863	Coke and refined petroleum products
Хемикалије, хемијски производи и синтетичка влакна; производи од гуме и пластике; нуклеарна горива	193	-	193	73	54	66	Chemicals, chemical products and synthetic fibers, rubber and plastic products, nuclear industry products
Остали производи од неметалних минерала	136	5	131	1	54	76	Other non-metallic mineral products
Базни метали; производи од метала; осим машина и опреме	106	5	101	35	19	47	Base metals, metal products, except machinery and equipment
Машине и опрема, д.н.; канцеларијске машине и информатичка опрема; електричне машине и електрични апарати, д.н.; радио, ТВ и комуникациона опрема; медицински, прецизни и оптички инструменти, ручни сатови и часовници	-	-	-	-	-	-	Machinery and equipment not elsewhere specified; office machinery and computer equipment, electrical machinery and electrical appliances not elsewhere specified, radio, television and communication equipment, medical, precision and optical instruments, watches and wrist watches
Транспортна опрема	207	18	189	76	32	81	Transport equipment
Намјештај; остали индустријски производи, д.н.	-	-	-	-	-	-	Furniture, other industrial products, not elsewhere specified
Секундарне сировине; комунални отпацци и остали отпацци	12	2	10	5	1	4	Secondary raw materials, municipal waste and other waste
Пошта, пакети	-	-	-	-	-	-	Mail, packages
Опрема и материјал који се користе у превозу робе	-	-	-	-	-	-	Equipment and materials used in the transport of goods
Превезена роба у оквиру пресељења покућства и канцеларијске опреме; пртљаг превезен одвојено од путника; аутомобили превезени ради поправке; остала нетржишна добра; д.н.	-	-	-	-	-	-	Goods transported in moving furniture and office equipment; luggage transported separately from passengers; cars transported for repairs; other non-market goods, not elsewhere specified
Груписана роба: разне врсте робе која се заједно превози	-	-	-	-	-	-	Grouped goods: various kinds of goods to be transported together
Неидентификована роба; роба која се из било ког разлога не може идентификовати, и бити разврстана у једну од група 01 до 16	-	-	-	-	-	-	Goods that cannot be identified; goods that cannot be identified for any reason, and thus cannot be classified into one of the groups 01-16
Остала роба, д.н.	61	-	61	30	8	23	Other goods, not elsewhere specified

²⁾ Врсте робе дефинисане су према стандардној номенклатури робе за статистику саобраћаја NST 2007.
Type of goods according to international nomenclature of goods for transport statistics NST 2007.

2.12. ПРЕВОЗ ПО ВРСТИ РОБЕ, ПРЕМА МЕЂУНАРОДНОЈ НОМЕНКЛАТУРИ РОБЕ, 2024.
TRANSPORT BY TYPE OF GOODS, ACCORDING TO INTERNATIONAL NOMENCLATURE OF GOODS, 2024

ТОНСКИ КИЛОМЕТРИ, МИЛ./ tonne kilometres, mil.

Врста - група робе	Тонски километри, мил. / Tonne kilometres, mil.						Type - group of goods
	укупно total	унутрашњи превоз national transport	међународни превоз / international transport				
			свега all	извоз export	увоз import	Транзит transit	
УКУПНО	291	152	139	9	6	124	TOTAL
Производи пољопривреде, лова и шумарства; риба и остали производи риболова	-	-	-	-	-	-	Products of agriculture, hunting and forestry, fish and other fishing products
Угаљ и лигнит; сирова нафта и природни гас	54	-	54	-	-	54	Coal and lignite, crude petroleum and natural gas
Руде метала и производи вађења руда и камена; тресет, руде уранијума и торијума	157	149	8	2	-	6	Metal ores and other products of mining and quarrying; peat, mining of uranium and thorium
Прехамбени производи, пића и дуван	2	-	2	-	2	-	Food products, beverages and tobacco
Текстил и производи од текстила, кожа и производи од коже	-	-	-	-	-	-	Textiles and textile products, leather and leather products
Дрво и производи од дрвета и плуте (осим намјештаја); плетени производи од сламе и прућа; дрвена целулоза; папир и производи од папира; штампани производи и снимљени медији	-	-	-	-	-	-	Wood and articles of wood and cork (except furniture); woven products of straw and twigs, mechanical pulp, paper and paper products, printed products and recorded media
Кокс и рафинисани нафтни производи	46	-	46	-	-	46	Coke and refined petroleum products
Хемикалије, хемијски производи и синтетичка влакна; производи од гуме и пластике; нуклеарна горива	4	-	4	2	-	2	Chemicals, chemical products and synthetic fibers, rubber and plastic products, nuclear industry products
Остали производи од неметалних минерала	10	1	9	-	4	5	Other non-metallic mineral products
Базни метали; производи од метала; осим машина и опреме	8	1	7	3	-	4	Base metals, metal products, except machinery and equipment
Машине и опрема, д.н.; канцеларијске машине и информатичка опрема; електричне машине и електрични апарати, д.н.; радио, ТВ и комуникациона опрема; медицински, прецизни и оптички инструменти, ручни сатови и часовници	-	-	-	-	-	-	Machinery and equipment not elsewhere specified; office machinery and computer equipment, electrical machinery and electrical appliances not elsewhere specified, radio, television and communication equipment, medical, precision and optical instruments, watches and wrist watches
Транспортна опрема	9	1	7	2	-	5	Transport equipment
Намјештај; остали индустријски производи, д.н.	-	-	-	-	-	-	Furniture, other industrial products, not elsewhere specified
Секундарне сировине; комунални отпацци и остали отпацци	1	-	1	-	-	1	Secondary raw materials, municipal waste and other waste
Пошта, пакети	-	-	-	-	-	-	Postal services, parcels
Опрема и материјал који се користе у превозу робе	-	-	-	-	-	-	Equipment and materials used in the transport of goods
Превезена роба у оквиру пресељења покућства и канцеларијске опреме; пртљаг превезен одвојено од путника; аутомобили превезени ради поправке; остала нетржишна добра; д.н.	-	-	-	-	-	-	Goods transported in moving furniture and office equipment; luggage transported separately from passengers; cars transported for repairs; other non-market goods, not elsewhere specified
Груписана роба: разне врсте робе која се заједно превози	-	-	-	-	-	-	Grouped goods: various kinds of goods to be transported together
Неидентификована роба; роба која се из било ког разлога не може идентификовати, и бити разврстана у једну од група 01 до 16	-	-	-	-	-	-	Goods that cannot be identified; goods that cannot be identified for any reason, and thus cannot be classified into one of the groups 01-16
Остала роба, д.н.	1	-	1	-	-	1	Other goods, not elsewhere specified

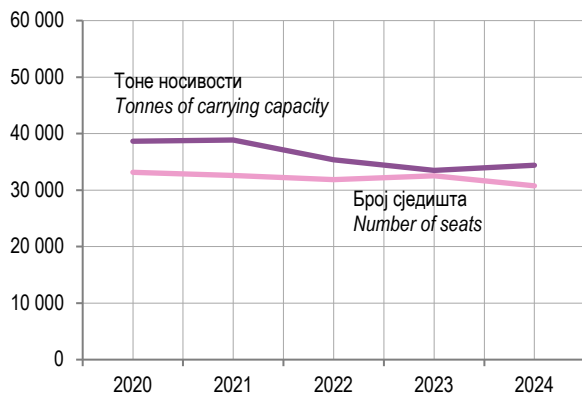
2.13. УТРОШАК ПОГОНСКОГ ГОРИВА И МАЗИВА
CONSUMPTION OF MOTOR FUEL AND LUBRICANTS

	2020	2021	2022	2023	2024	
Плинско уље, хиљ.т	0,7	0,8	0,8	0,9	0,7	Gas oil, thous. t
Електроенергија, MWh	15 355	15 873	15 826	13 918	...	Electricity, MWh
Мазиво, t	16	16	17	30	14	Lubricants, t

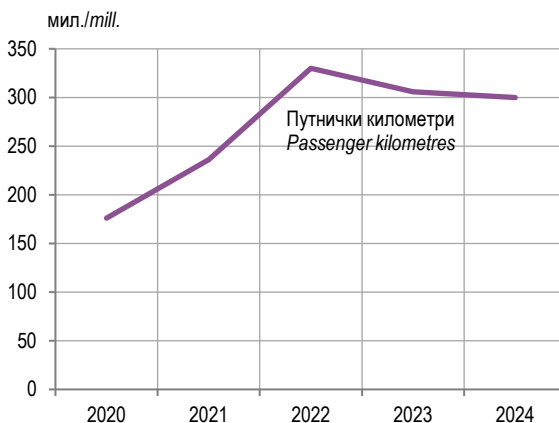
3. ДРУМСКИ САОБРАЋАЈ ROAD TRANSPORT

3.1. РАЗВОЈ ДРУМСКОГ И ГРАДСКОГ САОБРАЋАЈА DEVELOPMENT OF ROAD AND URBAN TRANSPORT

	2020	2021	2022	2023	2024	
Аутобуси						Buses
Број	807	835	800	800	808	number
Сједиште	33 150	32 572	31 834	32 531	30 757	seats
од тога: градско-приградски						of which: urban and suburban
Број	409	428	425	425	434	number
Сједиште	16 009	15 915	16 146	16 146	15 573	seats
Теретни аутомобили						Freight cars
Број	1 735	1 742	1 582	1 582	1 215	number
тоне носивости	4 412	4 704	3 341	3 341	3 393	tonnes of carrying capacity
Прикључна возила						Trailers
Број	1 400	1 412	1 333	1 333	1 035	number
тоне носивости	34 253	34 164	32 004	32 004	31 049	tonnes of carrying capacity
Пређени км аутобуса, мил.	40	51	54	54	58	Realised bus kilometres, mill.
Пређени км теретних прев.сред, мил.	177	196	184	184	160	Realised freight transport means kilometres, mil.
Превезени путници, хиљ.	13 485	14 946	15 522	15 522	16 021	Transported passengers
Путнички км, мил.	176	236	330	306	300	Passenger kilometres, mill.
Превезена роба, хиљ. Т	2 982	3 420	3 665	3 665	3 015	Transported goods, thous. t
Тонски км, мил.	1 346	1 466	1 414	1 414	1 132	Tonne kilometres, mil.
Утрошак горива, хиљ. Т	36 908	45 419	46 603	46 603	40 401	Fuel consumption, thous. t



Графикон 3.1. Развој превозних капацитета у јавном друмском саобраћају
Graph 3.1. Development of transport capacities in public road transport



Графикон 3.2. Развој превоза путника у јавном друмском саобраћају
Graph 3.2. Development of passenger transport in public road transport

3.2. РАЗВОЈ ПУТЕВА
DEVELOPMENT OF ROADS

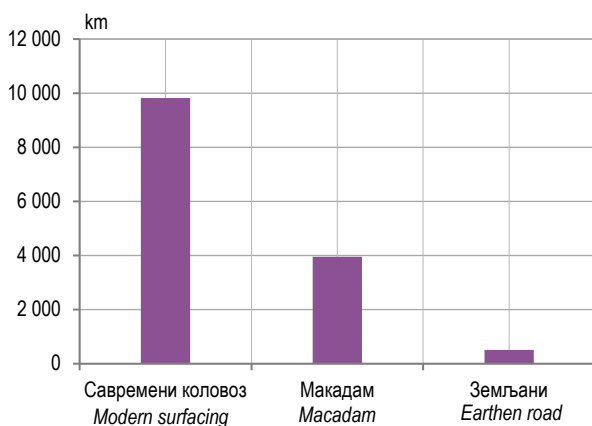
	2020	2021	2022	2023	2024	km
УКУПНО	14 162	14 346	14 410	14 503	14 428	TOTAL
Савремени коловоз	9 408	9 593	9 731	9 829	9 821	Modern surfacing
од тога: аутопут	106	106	112	112	112	of which: highways

3.3. ПУТЕВИ, ПО ВРСТИ КОЛОВОЗА
ROADS BY TYPE OF SURFACING

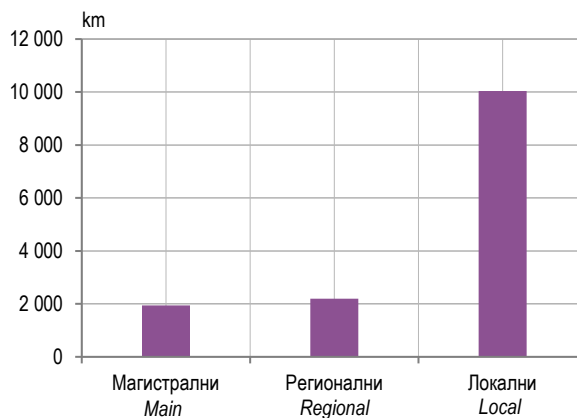
	2020	2021	2022	2023	2024	km
УКУПНО	14 162	14 346	14 410	14 503	14 288	TOTAL
Савремени коловоз	9 408	9 593	9 731	9 829	9 821	Modern surfacing
"Е" путеви	34	34	40	40	40	"E" roads
асфалт	9 386	9 571	9 708	9 805	9 796	Asphalt
бетон	15	15	21	22	23	Concrete
коцка	3	3	2	2	2	Cubes
Макадам	4 259	4 285	4 219	4 165	3 954	Macadam
Земљани	495	468	460	509	513	Earthen

3.4. ПУТЕВИ ПО ПРИВРЕДНОМ ЗНАЧАЈУ, 2024.
ROADS BY ECONOMIC IMPORTANCE, 2024

	Укупно Total	Савремени Modern surfacing				Макадам Macadam	Земљани Earthen	km
		свега all	асфалт asphalt	бетон concrete	коцка cubes			
УКУПНО	14 288	9 821	9 796	23	2	3 954	513	TOTAL
Магистрални	1 937	1 937	1 937	-	-	-	-	Main
Регионални	2 195	2 195	2 195	-	-	-	-	Regional
Локални ³⁾	10 044	5 577	5 552	23	2	3 954	513	Local ³⁾
Аутопут	112	112	112	-	-	-	-	Motorways



Графикон 3.3. Категоризовани путеви, по врсти коловоза, 2024.
Graph 3.3. Categorized roads by type of surfacing, 2024



Графикон 3.4. Путеви по привредном значају, 2024.
Graph 3.4. Roads by economic importance, 2024

³⁾ Не укључује некатегоризоване путеве.
Excluding unclassified roads.

3.5. ПУТЕВИ ПО ОПШТИНАМА, 2024.
ROADS BY MUNICIPALITY, 2024

	Укупно <i>Total</i>	Савремени <i>Modern surfacing</i>				Макадам <i>Macadam</i>	Земљани <i>Earthen</i>	
		свега <i>all</i>	асфалт <i>asphalt</i>	бетон <i>concrete</i>	коцка <i>cubes</i>			
УКУПНО ⁴⁾	10 044	5 577	5 552	23	2	3 954	513	TOTAL ⁴⁾
Град Бања Лука	358	329	329	-	-	29	-	City of Banja Luka
Берковићи	103	58	43	15	-	45	-	Berkovići
Град Бијељина	244	220	220	-	-	24	-	City of Bijeljina
Билећа	271	82	82	-	-	189	-	Bileća
Братунац	96	50	50	-	-	46	-	Bratunac
Брод	212	93	93	-	-	119	-	Brod
Вишеград	220	57	57	-	-	163	-	Višegrad
Власеница	232	62	62	-	-	170	-	Vlasenica
Вукосавље	74	56	56	-	-	18	-	Vukosavlje
Гацко	354	174	174	-	-	154	26	Gacko
Град Градишка	100	100	100	-	-	-	-	City of Gradiška
Град Дервента	139	131	131	-	-	6	2	City of Derвента
Град Добој	183	117	117	-	-	66	-	City of Doboj
Доњи Жабар	42	37	37	-	-	5	-	Donji Žabar
Град Зворник	173	160	160	-	-	13	-	City of Zvornik
Источни Дрвар	5	5	5	-	-	-	-	Istočni Drvar
Источни Мостар	25	8	4	4	-	17	-	Istočni Mostar
Град Источно Сарајево	896	403	403	-	-	487	6	City of Istočno Sarajevo
Источна Илица	48	41	41	-	-	7	-	Istočna Ilidža
Источни Стари Град	129	56	56	-	-	67	6	Istočni Stari Grad
Источно Ново Сарајево	90	84	84	-	-	6	-	Istočno Novo Sarajevo
Пале	278	81	81	-	-	197	-	Pale
Соколац	298	111	111	-	-	187	-	Sokolac
Трново	53	30	30	-	-	23	-	Trnovo
Језеро	47	19	19	-	-	24	4	Jezero
Калиновик	227	35	35	-	-	39	153	Kalinovik
Кнежево	356	108	108	-	-	176	72	Kneževo
Козарска Дубица	170	103	103	-	-	67	-	Kozarska Dubica
Костајница	108	35	35	-	-	59	14	Kostajnica
Котор Варош	261	90	90	-	-	171	-	Kotor Varoš
Крупа на Уни	73	36	36	-	-	37	-	Krupa na Uni
Купрес	26	9	9	-	-	4	13	Kupres
Град Лакташи	184	184	184	-	-	-	-	City of Laktaši
Лопаре	144	102	102	-	-	42	-	Lopare
Љубиње	104	69	65	4	-	19	16	Ljubinje
Милићи	111	66	66	-	-	45	-	Milici
Модрича	190	132	132	-	-	58	-	Modriča
Мркоњић Град	164	135	135	-	-	29	-	Mrkonjić Grad
Невесиње	290	60	60	-	-	230	-	Nevesinje
Нови Град	259	130	130	-	-	121	9	Novi Grad
Ново Горажде	214	17	17	-	-	-	196	Novo Goražde
Осмаци	74	61	61	-	-	13	-	Osmaci
Оштра Лука	185	39	39	-	-	144	2	Oštra Luka
Пелагићево	99	60	60	-	-	39	-	Pelagićevo
Петровац	8	8	8	-	-	-	-	Petrovac
Петрово	124	71	71	-	-	53	-	Petrovo
Град Приједор	177	141	141	-	-	36	-	City of Prijedor
Град Прњавор	373	231	231	-	-	142	-	City of Prnjavor

⁴⁾ ПUTEВИ о којима се старају јединице локалне самоуправе Републике Српске (локални путевии).
Roads maintained by units of local self-government of Republika Srpska (local roads).

3.5. ПУТЕВИ ПО ОПШТИНАМА, 2024.
ROADS BY MUNICIPALITY, 2024

(наставак-continued)

	Укупно Total	Савремени Modern surfacing				Макадам Macadam	Земљани Earthen	
		свега all	асфалт asphalt	бетон concrete	коцка cubes			
Рибник	155	98	98	-	-	57	-	Ribnik
Рогатица	204	126	126	-	-	78	-	Rogatica
Рудо	72	47	47	-	-	25	-	Rudo
Србац	125	122	122	-	-	3	-	Srbac
Сребреница	258	122	120	-	2	136	-	Srebrenica
Станари	101	82	82	-	-	19	-	Stanari
Теслић	105	94	94	-	-	11	-	Teslić
Град Требиње	185	138	138	-	-	47	-	City of Trebinje
Угљевик	147	124	124	-	-	23	-	Ugljevik
Фоча	216	68	68	-	-	148	-	Foča
Хан Пијесак	132	83	83	-	-	49	-	Han Pijesak
Чајниче	43	26	26	-	-	17	-	Čajniče
Челинац	112	88	88	-	-	24	-	Čelinac
Шамац	105	86	86	-	-	19	-	Šamac
Шековићи	176	50	50	-	-	126	-	Šekovići
Шипово	213	140	140	-	-	73	-	Šipovo

3.6. НОВОНАБАВЉЕНА ТЕРЕТНА ПРЕВОЗНА СРЕДСТВА, 2024.
NEWLY PURCHASED FREIGHT TRANSPORT MEANS, 2024

	Број Number	Тоне носивости Tonnes of carrying capacity	(П) носивости, t Average carrying capacity, t	Снага, kW Power, kW	(П) снага, kW Average power, kW	
Теретни аутомобили, 2023. ⁵⁾	1 154	3 491	-	301 688	261	Freight cars, 2023 ⁵⁾
Новонабављени теретни аутомобили током године	-	-	-	-	-	Freight cars newly purchased during the year
Теретни аутомобили, 2023.	1 170	3 393	3	283 732	243	Freight cars, 2024
Теретна возила, 2023. ⁶⁾	261	2 633	10	48 112	184	Freight vehicles, 2023 ⁶⁾
Новонабављена теретна возила током године	1	20	20	180	180	Freight vehicles newly purchased during the year
Теретна возила, 2024.	351	1 292	34	57 562	164	Freight vehicles, 2024
Специјална теретна возила, 2023. ⁷⁾	73	858	12	12 359	170	Special freight vehicles, 2023 ⁷⁾
Новонабављена специјална теретна возила током године	-	-	-	-	-	Special freight vehicles newly purchased during the year
Специјална теретна возила, 2024.	60	652	12	10 159	192	Special freight vehicles, 2024
Тегљачи, 2023.	820	-	-	241 397	294	Tugs, end of 2023
Новонабављени тегљачи током године	7	-	-	2 269	324	Tugs newly purchased during the year
Тегљачи, 2024.	759	-	-	214 204	282	Tugs, 2024
Прикључна возила, 2023.	863	29 999	23	-	-	Trailers, 2023
Новонабављена прикључна возила током године	6	136	23	-	-	Trailers newly purchased during the year
Прикључна возила, 2024.	792	26 062	33	-	-	Trailers, 2024

⁵⁾ Односи се на теретна возила, специјална теретна возила и тегљаче.
Refers to freight vehicles, special freight vehicles and tugs.

⁶⁾ Обухвата отворена теретна возила, кипере и остала теретна возила.
Includes open lorries, dump trucks and other freight vehicles.

⁷⁾ Обухвата цистерне, хладњаче и остала специјална теретна возила.
Includes cisterns, refrigerator lorries and other special freight vehicles.

3.7. НОВОНАБАВЉЕНИ АУТОБУСИ, 2024.
NEWLY PURCHASED BUSES, 2024

	Број Number	Сједишта Seats	(П) сједишта Average seats	Снага, kW Power, kW	(П) снага, kW Average power, kW	
Аутобуси, крај 2024.	808	30 757	38	162 400	201	Buses, end of 2024
Новонабављени аутобуси током године	8	378	47	1 766	22	Buses newly purchased during the year
Аутобуси, крај 2023.	822	32 543	39	165 755	202	Buses, end of 2023

3.8. ТЕРЕТНА ПРЕВОЗНА СРЕДСТВА, 2024.
FREIGHT TRANSPORT MEANS, 2024

	Број Number	Тоне носивости Tonnes of carrying capacity	(П) носивости, t Average carrying capacity, t	Снага, kW Power, kW	(П) снага, kW Average power, kW	
Теретни аутомобили	1 170	3 851	3	284 125	243	Freight cars
Теретна возила	351	3 131	9	57 562	164	Freight vehicles
отворена	68	1 292	19	14 027	212	open lorries
кипери	21	312	15	7 012	190	dump trucks
остало	262	1 527	8	36 523	170	other
Специјална теретна возила	60	720	12	12 359	206	Special freight vehicles
цистерне	20	340	17	1 913	96	cisterns
хладњаче	33	4 047	122	43 910	1 330	refrigerator lorries
остало	7	135	19	1 806	258	other
Тегљачи ⁸⁾	759	-	-	214 204	282	Tugs ⁸⁾
Прикључна возила	792	26 062	23	-	-	Trailers
отворена	312	10 113	22	-	-	open
кипери	20	429	23	-	-	dump trucks
цистерне	52	1 304	25	-	-	cisterns
хладњаче	45	1 001	23	-	-	refrigerator lorries
остало	363	13 215	23	-	-	other
Трактори	11	2 276	27	-	-	Tractors

3.9. АУТОБУСИ, 2024.
BUSES, 2024

	Број Number	Сједишта Seats	(П) сједишта Average seats	Снага, kW Power, kW	(П) снага, kW Average power, kW	
Аутобуси, укупно	808	30 757	38	162 400	201	Buses, total
Градско-приградски	434	15 576	36	86 478	200	Urban-suburban
Међуградски	184	6 744	37	36 022	195	Intercity
Међународни	190	8 437	44	39 900	210	International

⁸⁾ За тегљаче се не воде тоне носивости од 2005. године.
For tugs, tonnes of carriage capacity are not given since 2005.

3.10. УНУТРАШЊИ И МЕЂУНАРОДНИ ПРЕВОЗ ПУТНИКА
DOMESTIC AND INTERNATIONAL PASSENGER TRANSPORT

	2020	2021	2022	2022	2024	
Превезени путници, хиљ.	13 485	14 946	15 522	15 558	16 021	Transported passengers, thous.
унутрашњи превоз ⁹⁾	12 869	14 308	14 684	14 562	14 462	domestic transport ⁹⁾
међународни превоз	616	638	838	996	1 559	international transport
Путнички километри, мил. ¹⁰⁾	176	236	330	306	300	Passenger kilometres, mil. ¹⁰⁾
од тога: међународни превоз	104	142	233	225	213	of which: international transport

3.11. УНУТРАШЊИ И МЕЂУНАРОДНИ ПРЕВОЗ РОБЕ
DOMESTIC AND INTERNATIONAL GOODS TRANSPORT

	Превезена роба, хиљ. t Transported goods, thous. t					Тонски километри, мил. Tonne kilometres, mill.					
	2020	2021	2022	2023	2024	2020	2021	2022	2023	2024	
УКУПНО	2 982	3 420	3 665	3 083	3 015	1 346	1 466	1 414	1 297	1 132	TOTAL
Унутрашњи превоз	1 023	1 317	1 736	1 234	1 350	113	129	156	130	78	Domestic transport
Међународни превоз	1 959	2 103	1 928	1 849	1 665	1 234	1 337	1 257	1 167	1 054	International transport
извоз	797	823	766	673	625	476	510	476	439	393	export
увоз	854	899	812	834	759	491	522	481	439	428	import
транзит	46	58	83	90	80	28	29	33	29	33	transit
превоз у иностранству	261	323	268	252	201	239	276	266	213	200	transport abroad

3.12. ПРЕВОЗ ПУТНИКА У ДРУМСКОМ САОБРАЋАЈУ ПО МЈЕСЕЦИМА
PASSENGER TRANSPORT IN ROAD TRANSPORT BY MONTH

	Превезени путници, хиљ. Transported passengers, thous.					Путнички километри, мил. Passenger kilometres, mill.					
	2020	2021	2022	2023	2024	2020	2021	2022	2023	2024	
УКУПНО	2 276	2 533	2 768	2 673	3 270	176	236	330	306	300	TOTAL
јануар	406	164	199	176	284	28	12	20	21	19	January
фебруар	362	185	201	175	215	24	12	20	19	21	February
март	206	203	228	187	226	15	14	22	21	24	March
април	25	195	223	220	267	3	17	26	22	21	April
мај	64	209	241	230	273	5	19	29	22	25	May
јун	137	218	226	219	280	11	22	30	23	26	June
јул	147	214	238	235	288	14	22	33	30	30	July
август	153	224	250	244	389	15	25	35	31	32	August
септембар	180	237	248	248	311	16	23	30	34	31	September
октобар	203	227	241	253	256	16	23	28	29	21	October
новембар	198	233	242	246	245	15	23	28	27	23	November
децембар	195	224	231	240	236	14	24	29	27	27	December

⁹⁾ Градски, приградски и међуградски превоз.
Urban, suburban and intercity transport.

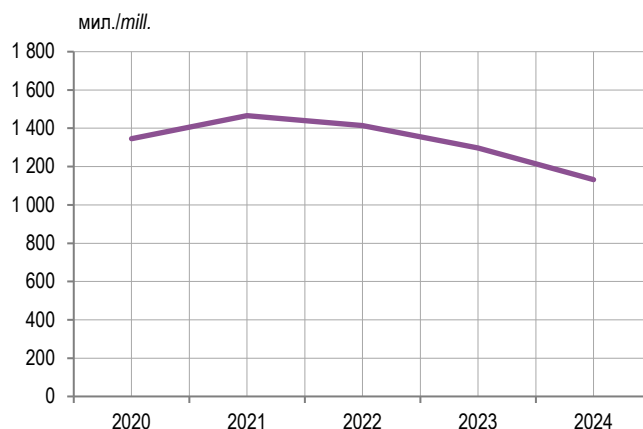
¹⁰⁾ Односи се на друмски превоз.
Refers to road transport as well.

3.13. ПРЕВОЗ ПУТНИКА ПО МЈЕСЕЦИМА, МЕЂУГРАДСКИ И МЕЂУНАРОДНИ САОБРАЋАЈ, 2024.
PASSENGER TRANSPORT BY MONTH, INTERCITY AND INTERNATIONAL TRANSPORT, 2024

	Превезени путници, хиљ. Transported passengers, thous.		Путнички километри, мил. Passenger kilometres, mill.		
	међуградски саобраћај intercity transport	међународни саобраћај international transport	међуградски саобраћај intercity transport	међународни саобраћај international transport	
УКУПНО	1 710	1 560	87	213	TOTAL
јануар	130	156	7	14	January
фебруар	133	83	8	17	February
март	135	91	7	14	March
април	150	116	7	15	April
мај	144	128	6	16	May
јун	149	131	7	17	June
јул	139	148	6	18	July
август	148	242	6	20	August
септембар	159	151	8	17	September
октобар	151	105	8	18	October
новембар	141	104	7	17	November
децембар	131	105	8	18	December

3.14. ПРЕВОЗ РОБЕ У ДРУМСКОМ САОБРАЋАЈУ ПО МЈЕСЕЦИМА
GOODS TRANSPORT IN ROAD TRANSPORT BY MONTH

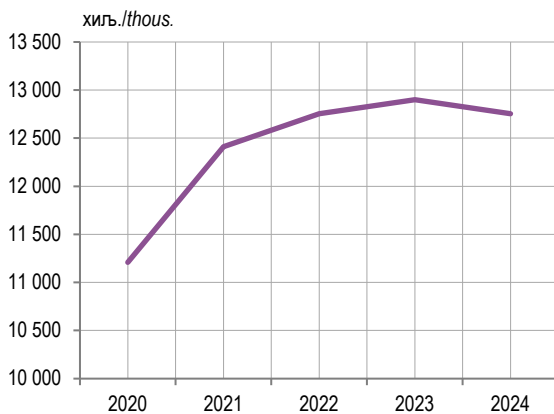
	Превезена роба, хиљ. t Transported goods, thous. t					Тонски километри, мил. Tonne kilometres, mill.					
	2020	2021	2022	2023	2024	2020	2021	2021	2023	2024	
УКУПНО	2 982	3 420	3 665	3 083	3 015	1 346	1 466	1 414	1 297	1 132	TOTAL
јануар	211	176	263	233	246	112	95	104	95	90	January
фебруар	239	205	307	286	264	121	108	117	105	92	February
март	243	253	344	328	268	118	126	133	132	101	March
април	218	235	299	291	170	99	121	116	121	94	April
мај	236	229	302	287	241	110	119	128	130	96	May
јун	232	266	329	283	279	115	127	128	121	104	June
јул	236	278	303	231	275	116	127	120	102	90	July
август	299	311	319	247	295	106	114	107	94	77	August
септембар	317	376	320	262	275	118	132	121	107	96	September
октобар	294	398	325	216	178	117	136	119	97	94	October
новембар	242	356	295	211	266	109	132	113	98	114	November
децембар	214	337	259	208	258	105	128	108	95	84	December



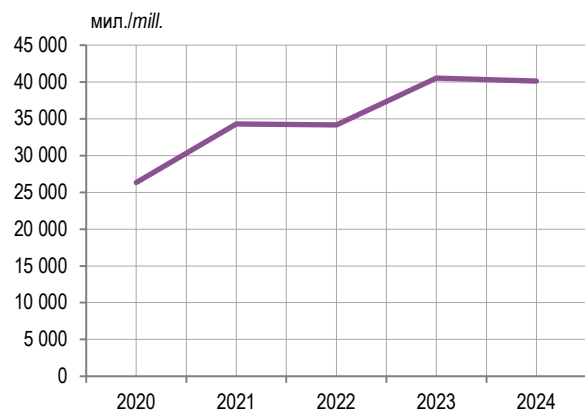
Графикон 3.5. Развој превоза робе у друмском саобраћају, тонски километри
Graph 3.5. Development of goods transport in road transport, tonne kilometres

3.15. ПРЕВОЗ ПУТНИКА У ГРАДСКО-ПРИГРАДСКОМ САОБРАЋАЈУ ПО МЈЕСЕЦИМА
PASSENGER TRANSPORT IN URBAN-SUBURBAN TRANSPORT BY MONTH

	Превезени путници, хиљ. <i>Transported passengers, thous.</i>					Пређени километри, мил. <i>Realised kilometres, mill.</i>					
	2020	2021	2022	2023	2024	2020	2021	2022	2023	2024	
УКУПНО	11 209	12 412	12 754	12 892	12 755	26 328	34 285	34 147	40 523	40 100	TOTAL
јануар	1 304	891	838	910	948	2 823	2 759	2 681	3 253	3 198	January
фебруар	1 540	1 102	1 155	1 183	1 126	2 912	2 900	2 884	3 408	3 365	February
март	1 091	1 046	1 242	1 195	1 146	1 855	2 920	2 979	3 482	3 390	March
април	69	917	1 122	1 075	1 141	147	2 745	2 872	3 381	3 563	April
мај	262	1 075	1 207	1 174	1 108	970	2 928	2 963	3 479	3 534	May
јун	773	987	978	1 029	1 109	1 582	2 798	2 860	3 367	3 280	June
јул	812	909	916	828	809	2 448	2 772	2 673	3 184	3 125	July
август	847	966	898	849	800	2 474	2 780	2 684	3 215	3 141	August
септембар	1 081	1 192	1 125	1 083	1 170	2 785	2 953	2 902	3 507	3 394	September
октобар	1 151	1 061	1 073	1 209	1 216	2 757	2 884	2 882	3 343	3 407	October
новембар	1 143	1 114	1 088	1 180	1 148	2 774	2 898	2 859	3 387	3 326	November
децембар	1 136	1 152	1 112	1 185	1 124	2 802	2 948	2 908	3 426	3 377	December



Графикон 3.6. Превоз путника у градском саобраћају
Graph 3.6. Passenger transport in urban transport



Графикон 3.7. Пређени километри у градском саобраћају
Graph 3.7. Realised kilometres in urban transport

3.16. ПРЕВОЗ РОБЕ ПО РАСТОЈАЊИМА
GOODS TRANSPORT BY DISTANCE

	Превезена роба, хиљ. t <i>Transported goods, thous. t</i>					Тонски километри, мил. <i>Tonne kilometres, mill.</i>					
	2020	2021	2022	2023	2024	2020	2021	2022	2023	2024	
УКУПНО	2 982	3 420	3 665	3 083	3 015	1 346	1 466	1 414	1 297	1 132	TOTAL
до 24 km	130	135	79	177	102	16	4	3	35	11	up to 24 km
25–49	211	209	142	318	218	13	11	23	62	70	25–49
50–149	476	746	1 237	1 179	1 147	75	80	140	156	97	50–149
150–299	508	373	492	186	240	115	88	141	113	133	150–299
300–499	502	466	405	307	190	225	197	172	181	109	300–499
500–699	447	447	351	150	300	266	254	233	110	189	500–699
700–999	333	494	426	243	292	278	357	310	291	187	700–999
преко 1 000 km	375	550	533	520	526	358	475	392	349	336	over 1,000 km

3.17. ПРЕВОЗ ПО ВРСТИ РОБЕ, ПРЕМА МЕЂУНАРОДНОЈ НОМЕНКЛАТУРИ РОБЕ ¹⁾
TRANSPORT BY TYPE OF GOODS, ACCORDING TO THE INTERNATIONAL NOMENCLATURE OF GOODS ¹⁾

	Превезена роба, хиљ. t Transported goods, thous. t					Тонски километри, мил. Tonne kilometres, mill.					
	2020	2021	2022	2023	2024	2020	2021	2022	2023	2024	
УКУПНО	2 982	3 420	3 665	3 083	3 015	1 346	1 466	1 414	1 297	1 132	TOTAL
Производи пољопривреде, лова и шумарства; риба и остали производи риболова	322	187	133	153	150	97	51	52	42	49	Products of agriculture, hunting and forestry, fish and other fishing products
Угаљ и лигнит; сирова нафта и природни гас	298	595	24	42	57	37	42	87	102	103	Coal and lignite, crude petroleum and natural gas
Руде метала и производи вађења руда и камена; тресет, руде уранијума и торијума	131	84	94	66	64	23	15	25	20	17	Metal ores and other products of mining and quarrying; peat, mining of uranium and thorium
Прехамбени производи, пића и дуван	397	347	338	262	335	206	226	195	154	178	Food products, beverages and tobacco
Текстил и производи од текстила, кожа и производи од коже	64	85	146	109	127	51	57	58	36	30	Textiles and textile products, leather and leather products
Дрво и производи од дрвета и плуте (осим намјештаја); плетени производи од сламе и прућа; дрвена целулоза; папир и производи од папира; штампани производи и снимљени медији	500	462	559	249	277	265	257	272	182	184	Wood and articles of wood and cork (except furniture); woven products of straw and twigs, mechanical pulp, paper and paper products, printed products and recorded media
Кокс и рафинисани нафтни производи	69	66	23	33	30	28	26	16	18	25	Coke and refined petroleum products
Хемикалије, хемијски производи и синтетичка влакна; производи од гуме и пластике; нуклеарна горива	50	71	66	33	44	40	61	51	58	58	Chemicals, chemical products and synthetic fibers, rubber and plastic products, nuclear industry products
Остали производи од неметалних минерала	270	165	128	30	53	44	44	46	38	48	Other non-metallic mineral products
Базни метали; производи од метала; осим машина и опреме	127	136	175	115	136	80	104	112	138	98	Base metals, metal products, except machinery and equipment
Машине и опрема, д.н.; канцеларијске машине и информатичка опрема; електричне машине и електрични апарати, д.н.; радио, ТВ и комуникациона опрема; медицински, прецизни и оптички инструменти, ручни сатови и часовници	52	56	35	9	15	46	37	17	20	21	Machinery and equipment not elsewhere specified; office machinery and computer equipment, electrical machinery and electrical appliances not elsewhere specified, radio, television and communication equipment, medical, precision and optical instruments, watches and wrist watches
Транспортна опрема	8	14	6	7	3	5	4	6	5	4	Transport equipment
Намјештај; остали индустријски производи, д.н.	38	50	40	21	27	27	26	35	21	19	Furniture, other industrial products, not elsewhere specified
Секундарне сировине; комунални отпаци и остали отпаци	33	8	21	74	64	24	7	17	35	36	Secondary raw materials, municipal waste and other waste
Пошта, пакети	2	1	2	2	1	2	2	2	2	2	Mail, packages
Опрема и материјал који се користе у превозу робе	4	6	7	8	10	4	6	5	7	6	Equipment and materials used in the transport of goods
Превезена роба у оквиру пресељења покућства и канцеларијске опреме; пртљаг превезен одвојено од путника; аутомобили превезени ради поправке; остала нетржишна добра; д.н.	2	2	2	5	3	3	3	5	3	3	Goods transported in moving furniture and office equipment; luggage transported separately from passengers; cars transported for repairs; other non-market goods, not elsewhere specified
Груписана роба: разне врсте робе која се заједно превози	138	212	170	105	105	121	75	44	54	74	Grouped goods: various kinds of goods to be transported together
Неидентификована роба; роба која се из било ког разлога не може идентификовати, и бити разврстана у једну од група 01 до 16	20	76	7	6	13	11	47	7	4	10	Goods that cannot be identified; goods that cannot be identified for any reason, and thus cannot be classified into one of the groups 01-16
Остала роба, д.н.	457	797	1 689	1 754	1 404	232	376	362	358	361	Other goods, not elsewhere specified

¹⁾ Врсте робе дефинисане су према стандардној номенклатури робе за статистику саобраћаја NST 2007.
Type of goods according to international nomenclature of goods for transport statistics NST 2007.

3.18. УТРОШАК ПОГОНСКОГ ГОРИВА И МАЗИВА
CONSUMPTION OF MOTOR FUEL AND LUBRICANTS

	2020	2021	2022	2023*	2024	
Утрошено плинско уље, t	36 908	45 419	46 603	37 586	40 401	Consumed gas oil, t
путнички саобраћај	9 145	14 980	15 214	16 603	17 713	passenger transport
теретни саобраћај	27 763	30 439	31 389	21 283	22 688	freight transport
Утрошено мазиво, t	234	257	293	301	359	Consumed lubricants, t
путнички саобраћај	43	75	110	118	174	passenger transport
теретни саобраћај	191	182	183	183	185	freight transport

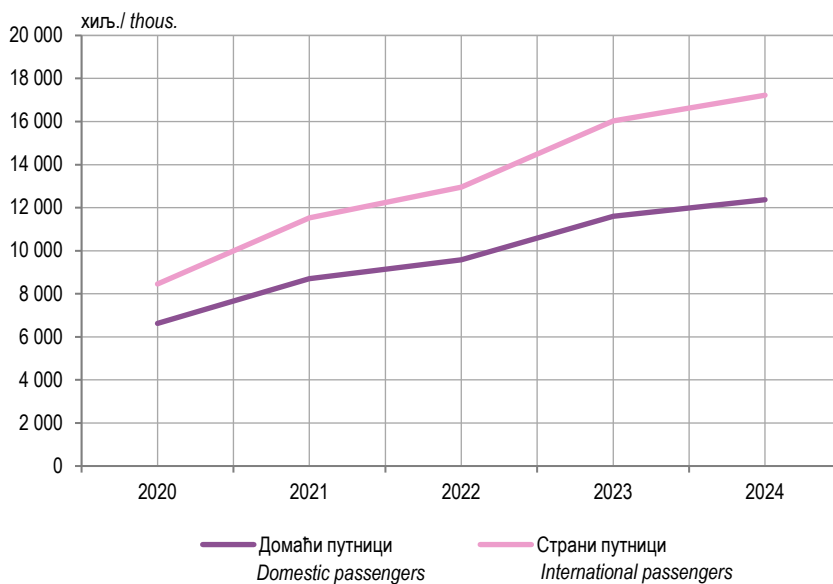
*Измијењен податак
Corrected data

4. ПРАТЕЋЕ И ПОМОЋНЕ АКТИВНОСТИ У САОБРАЋАЈУ ASSOCIATED AND SUPPORTING ACTIVITIES IN TRANSPORT

4.1. ГРАНИЧНИ ПРОМЕТ CROSS-BORDER TRAFFIC

4.1.1. ГРАНИЧНИ ПРОМЕТ ПУТНИКА CROSS-BORDER TRAFFIC OF PASSENGERS

	2020	2021	2022	2023	2024	
			Улаз / Entry			
ДРУМСКИ ГРАНИЧНИ ПРОМЕТ	7 544 631	9 971 207	11 105 623	13 685 260	14 679 683	ROAD CROSS-BORDER TRAFFIC
Домаћи путници	3 263 806	4 202 544	4 622 833	5 578 836	5 928 101	Domestic passengers
Страни путници	4 280 825	5 768 663	6 482 790	8 106 424	8 751 582	International passengers
ЖЕЉЕЗНИЧКИ ГРАНИЧНИ ПРОМЕТ	2 052	3 514	4 087	4 179	2 946	RAIL CROSS-BORDER TRAFFIC
Домаћи путници	2 051	3 085	3 625	3 663	1 965	Domestic passengers
Страни путници	1	429	462	516	981	International passengers
ВАЗДУШНИ ГРАНИЧНИ ПРОМЕТ	20 763	71 722	82 742	231 660	198 905	AIR CROSS-BORDER TRAFFIC
Домаћи путници	11 347	32 812	38 808	106 819	90 165	Domestic passengers
Страни путници	9 416	38 910	43 934	124 841	108 740	International passengers
			Излаз / Exit			
ДРУМСКИ ГРАНИЧНИ ПРОМЕТ	7 486 956	10 109 156	11 246 797	13 462 414	14 506 666	ROAD CROSS-BORDER TRAFFIC
Домаћи путници	3 333 965	4 440 991	4 875 899	5 795 175	6 254 959	Domestic passengers
Страни путници	4 152 991	5 668 165	6 370 898	7 667 239	8 251 707	International passengers
ЖЕЉЕЗНИЧКИ ГРАНИЧНИ ПРОМЕТ	2 100	4 042	4 641	4 071	2 886	RAIL CROSS-BORDER TRAFFIC
Домаћи путници	2 100	3 461	4 036	3 651	2 092	Domestic passengers
Страни путници	-	581	605	420	794	International passengers
ВАЗДУШНИ ГРАНИЧНИ ПРОМЕТ	23 380	69 699	84 763	237 272	203 852	AIR CROSS-BORDER TRAFFIC
Домаћи путници	11 169	25 845	32 328	108 718	93 329	Domestic passengers
Страни путници	12 211	43 854	52 435	128 554	110 523	International passengers



Графикон 4.1. Гранични промет домаћих и страних путника
Graph 4.1. Cross-border of domestic and international passengers

4.1.2. ГРАНИЧНИ ПРОМЕТ ПУТНИЧКИХ МОТОРНИХ ВОЗИЛА
CROSS-BORDER TRAFFIC OF PASSENGER MOTOR VEHICLES

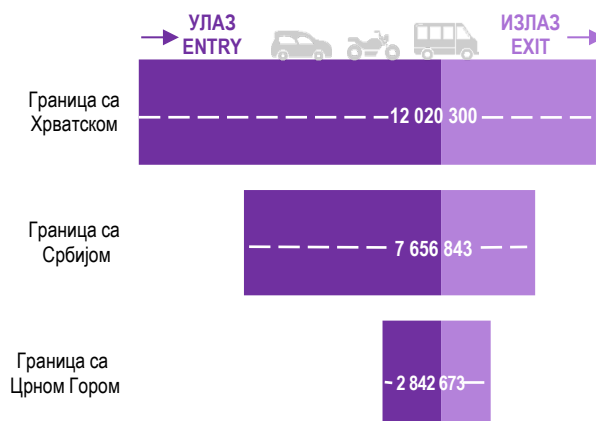
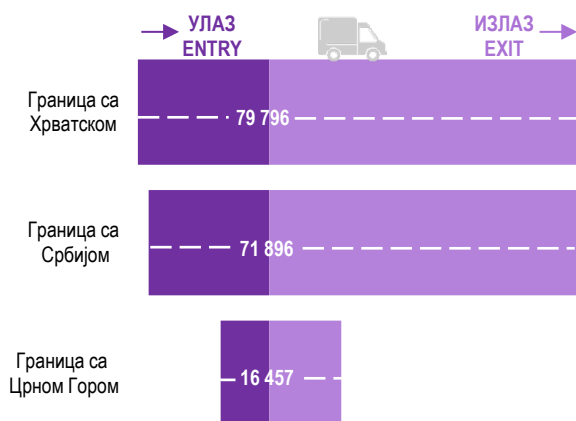
	2020	2021	2022	2023	2024	
			<i>Улаз / Entry</i>			
УКУПНО	3 065 885	4 329 504	4 919 152	6 452 136	7 615 302	TOTAL
Путнички аутомобили	3 027 451	4 268 778	4 852 554	6 336 337	7 482 551	Passenger cars
Аутобуси	31 207	38 141	43 590	61 670	65 741	Buses
Мотоцикли	7 227	22 585	23 008	54 129	67 010	Motorcycles
			<i>Издаз / Exit</i>			
УКУПНО	3 194 250	4 342 955	4 931 057	6 278 418	6 894 676	TOTAL
Путнички аутомобили	3 154 768	4 280 251	4 862 523	6 157 936	6 761 336	Passenger cars
Аутобуси	31 959	38 972	44 438	66 606	66 636	Buses
Мотоцикли	7 523	23 732	24 096	53 876	66 704	Motorcycles

4.1.3. ГРАНИЧНИ ПРОМЕТ ТЕРЕТНИХ МОТОРНИХ ВОЗИЛА И РОБЕ
CROSS-BORDER TRAFFIC OF ROAD MOTOR VEHICLES AND GOODS

	2020	2021	2022	2023	2024	
УЛАЗ						ENTRY
Теретна возила, укупно	34 665	39 135	37 430	37 641	41 010	Freight vehicles, total
Домаћа	16 505	18 179	16 498	14 462	15 274	Domestic
Страна	18 161	20 956	20 932	23 179	25 736	Foreign
Роба, хиљ.т	1 116 970	1 266 299	1 176 201	2 426 867	2 925 881	Goods, thous. T
Домаћа	751 004	848 161	737 286	1 590 357	2 042 897	Domestic
Страна	365 966	418 139	438 915	836 510	883 013	Foreign
ИЗЛАЗ						EXIT
Теретна возила, укупно	77 148	86 000	103 821	93 574	127 139	Freight vehicles, total
Домаћа	47 143	57 808	60 419	58 969	76 113	Domestic
Страна	30 005	28 192	43 402	34 605	51 026	Foreign
Роба, хиљ.т	1 764 472	1 936 828	2 428 723	2 269 727	3 205 571	Goods, thous. T
Домаћа	1 058 830	1 303 115	1 372 280	1 370 627	1 812 448	Domestic
Страна	705 642	633 713	1 056 443	899 100	1 393 123	Foreign

4.1.4. ПУТНИЧКИ И ТЕРЕТНИ ДРУМСКИ ГРАНИЧНИ ПРОМЕТ ПРЕМА СМЈЕРОВИМА КРЕТАЊА, 2024.
PASSENGER AND ROAD CROSS-BORDER TRAFFIC BY DIRECTION OF MOVEMENT, 2024

	Путничка возила Passenger vehicles	Путници Passengers	Теретна возила Freight vehicles	Роба, хиљ.т Goods, thous. t	
Улаз / Enter					
УКУПНО	14 682 629	14 509 552	41 010	2 925 881	TOTAL
Граница са Хрватском	7 953 528	8 082 432	17 925	1 856 173	Broder crossings with Croatia
Граница са Србијом	5 185 530	4 858 300	16 477	806 098	Border crossings with Serbia
Граница са Црном Гором	1 543 571	1 568 820	6 608	263 610	Border crossings with Montenegro
Излаз / Exit					
УКУПНО	7 837 187	7 147 976	127 139	3 205 571	TOTAL
Граница са Хрватском	4 066 772	4 131 202	61 871	1 441 207	Broder crossings with Croatia
Граница са Србијом	2 471 313	2 371 598	55 419	1 553 505	Border crossings with Serbia
Граница са Црном Гором	1 299 102	645 149	9 849	210 859	Border crossings with Montenegro



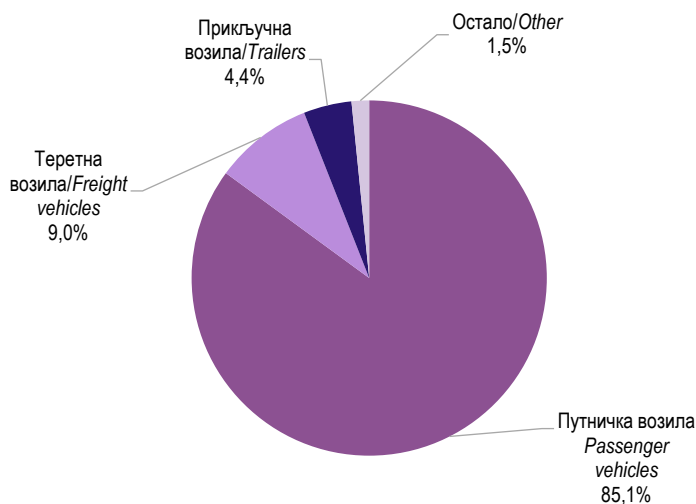
Графикон 4.2. Гранични промет теретних возила према смјеру кретања, 2024.
Graph 4.2. Cross-border traffic of freight vehicles by direction of movement, 2024

Графикон 4.3. Гранични промет путничких возила према смјеру кретања, 2024.
Graph 4.3. Cross-border traffic of passenger vehicles by direction of movement, 2024

4.2. РЕГИСТРОВАНА ВОЗИЛА REGISTERED ROAD MOTOR VEHICLES

4.2.1. РЕГИСТРОВАНА ДРУМСКА МОТОРНА И ПРИКЉУЧНА ВОЗИЛА REGISTERED ROAD MOTOR VEHICLES AND TRAILERS

	2020	2021	2022	2023	2024	
Број регистрованих возила	439 641	437 461	452 896	469 931	491 321	Number of registered vehicles
Путничка возила ¹²⁾	371 274	374 024	385 350	399 208	418 131	Passenger vehicles ¹²⁾
Теретна возила	43 679	40 214	41 456	42 715	44 083	Freight vehicles
Прикључна возила	19 215	17 538	19 074	20 191	21 520	Trailers
Остала возила	5 473	5 685	7 016	7 817	7 587	Other
Број први пут регистрованих возила	21 086	26 175	25 336	32 351	37 547	Number of vehicles registered for the first time



Графикон 4.4. Регистрована друмска моторна возила према врсти возила, 2024.
Graph 4.4. Registered road motor vehicles by vehicle type, 2024

¹²⁾ Путничка возила - друмска моторна возила искључиво или углавном пројектована за превоз једне или више особа (мотоцикли, мопеди, аутомобили и аутобуси).
Passenger vehicles - road motor vehicles designed exclusively or mainly for the transport of one or more persons (motorcycles, mopeds, cars and buses).

4.2.2. РЕГИСТРОВАНА ДРУМСКА МОТОРНА И ПРИКЉУЧНА ВОЗИЛА ПО ОПШТИНАМА И ГРАДОВИМА, 2024.
REGISTERED ROAD MOTOR VEHICLES AND TRAILERS BY MUNICIPALITY AND CITY, 2024

Локација/Врста возила	Мотоцикли, трицикли и четвороцикли <i>Motorcycles, tricycles and four wheel vehicles</i>	Путнички аутомобили <i>Passenger vehicles</i>	Аутобуси <i>Buses</i>	Теретна возила <i>Freight vehicles</i>	Прикључна возила <i>Trailers</i>	Остало <i>Other vehicles</i>	Vehicle type/ Location
УКУПНО ¹³⁾	11 772	404 798	1 561	44 083	21 520	7 587	TOTAL ¹³⁾
Град Бања Лука	3 043	76 714	335	9 735	2 860	540	City of Banja Luka
Берковићи	7	595	1	113	15	4	Berkovići
Град Бијељина	1 016	39 659	61	3 627	1 862	492	City of Bijeljina
Билећа	56	3 841	10	647	147	18	Bileća
Братунац	83	4 197	9	382	128	43	Bratunac
Брод	305	4 691	9	291	333	234	Brod
Вишеград	28	2 535	7	188	93	29	Višegrad
Власеница	34	2 574	9	200	66	19	Vlasenica
Вукосавље	28	1 096	-	80	68	22	Vukosavlje
Гацко	5	2 950	19	228	55	50	Gacko
Град Градишка	626	18 931	50	2 390	1 365	353	City of Gradiška
Град Дервента	277	9 946	15	1 251	794	494	City of Derвента
Град Добој	427	21 062	89	1 639	893	317	City of Doboј
Доњи Жабар	4	388	3	90	48	35	Donji Žabar
Град Зворник	159	12 765	61	1 158	792	318	City of Zvornik
Источни Дрвар	1	78	6	10	9	-	Istočni Drvar
Источни Мостар	1	49	-	5	1	-	Istočni Mostar
Град Источно Сарајево	336	25 240	111	2 674	888	278	City of Istočno Sarajevo
Источна Илиџа	99	6 296	23	689	162	45	Istočna Ilidža
Источни Стари Град	2	538	-	101	39	5	Istočni Stari Grad
Источно Ново Сарајево	93	5 795	38	542	140	47	Istočno Novo Sarajevo
Пале	123	8 087	33	721	336	99	Pale
Соколац	17	4 088	16	594	199	80	Sokolac
Трново	2	436	1	27	12	2	Trnovo
Језеро	11	276	-	23	17	10	Jezero
Калиновик	-	608	2	92	12	3	Kalinovik
Кнежево	28	2 373	12	189	129	41	Kneževo
Козарска Дубица	346	7 406	18	686	505	440	Kozarska Dubica
Костајница	92	1 490	9	79	120	86	Kostajnica
Котор Варош	116	5 132	37	554	308	79	Kotor Varoš
Крупа на Уни	3	414	3	30	33	13	Krupa na Uni
Купрес	-	59	1	8	6	3	Kupres
Град Лакташи	391	15 775	114	3 212	1 319	231	City of Laktaši
Лопаре	87	3 315	35	201	173	97	Lopare
Љубиње	28	1 241	1	194	26	23	Ljubinje
Милићи	21	2 296	12	336	159	22	Milići
Модрича	248	8 608	32	949	604	142	Modriča
Мркоњић Град	80	4 876	36	806	500	109	Mrkonjić Grad
Невесинје	14	4 201	18	482	99	53	Nevesinje
Нови Град	192	7 018	23	560	443	257	Novi Grad
Ново Горажде	6	382	1	52	11	8	Novo Goražde
Осмаци	5	886	-	270	125	22	Osmaci
Оштра Лука	27	989	-	112	121	64	Oštra Luka
Пелагићево	29	997	1	93	88	53	Pelagićevo
Петровац	2	528	10	55	39	7	Petrovac
Петрово	90	2 112	4	186	162	87	Petrovo
Град Приједор	1 219	24 168	126	1 916	1 794	941	City of Prijedor

¹³⁾ У регистрована друмска моторна и прикључна возила по општинама укључена су и возила која имају категорију трајне регистрације (трактори, радне машине и мотокултиватори, као и возила на моторни погон чија запремина мотора не прелази 50 cm³), односно возила чије важење регистрације није временски ограничено. / Registered road vehicles and trailers by municipality include permanent registrations (tractors, working machines and motocultivators, as well as well as engine vehicles with engine capacity not exceeding 50 cm³), that is, validity of the registration is not time-limited.

4.2.2. РЕГИСТРОВАНА ДРУМСКА МОТОРНА И ПРИКЉУЧНА ВОЗИЛА ПО ОПШТИНАМА И ГРАДОВИМА, 2024.
REGISTERED ROAD MOTOR VEHICLES AND TRAILERS BY MUNICIPALITY AND CITY, 2024

(наставак-continued)

Локација/ Врста возила	Мотоцикли, трицикли и четвороцикли <i>Motorcycles, tricycles and four wheel vehicles</i>	Путнички аутомобили <i>Passenger vehicles</i>	Аутобуси <i>Buses</i>	Теретна возила <i>Freight vehicles</i>	Прикључна возила <i>Trailers</i>	Остало <i>Other vehicles</i>	Vehicle type/ Location
Град Прњавор	561	13 941	49	1 302	909	327	City of Prnjavor
Рибник	15	1 639	14	269	139	29	Ribnik
Рогатица	38	3 019	21	425	94	42	Rogatica
Рудо	10	793	7	103	30	14	Rudo
Србац	241	6 901	8	683	499	245	Srbac
Сребреница	28	1 803	10	173	65	23	Srebrenica
Станари	43	2 404	10	166	114	114	Stanari
Град Теслић	281	11 685	36	1 198	686	245	City of Teslić
Град Требиње	588	12 275	28	957	350	64	City of Trebinje
Угљевик	86	5 293	14	496	283	108	Ugljevik
Фоча	67	5 741	20	496	156	42	Foča
Хан Пијесак	6	1 109	5	131	55	15	Han Pijesak
Чајниче	13	1 036	3	96	22	7	Čajniče
Челинац	123	5 587	15	836	285	77	Čelinac
Шамац	132	4 646	10	390	391	120	Šamac
Шековићи	9	1 499	4	83	37	23	Šekovići
Шипово	60	2 966	17	486	195	55	Šipovo

4.2.3. САОБРАЋАЈНЕ НЕЗГОДЕ С НАСТРАДАЛИМ ЛИЦИМА
TRAFFIC ACCIDENTS WITH INJURED AND DECEASED PERSONS

	2020	2021	2022	2023	2024	
УКУПНО	9 069	9 937	9 894	10 618	10 807	TOTAL
Са погинулим	90	95	89	95	90	With deceased persons
Са повријеђеним	1 935	2 131	2 220	2 363	2 545	With injured persons
Са материјалном штетом	7 044	7 711	7 585	8 160	8 172	With material damage
У насељу	7 418	7 940	7 937	8 602	8 757	In a settlement
Ван насеља	1 651	1 997	1 957	2 016	2 050	Outside settlements

4.2.4. САОБРАЋАЈНЕ НЕЗГОДЕ ПРЕМА КАТЕГОРИЈИ ПУТА
TRAFFIC ACCIDENTS BY ROAD CATEGORY

	2020	2021	2022	2023	2024	
УКУПНО	9 069	9 937	9 894	10 618	10 807	TOTAL
Ауто-пут	95	156	173	209	212	Motorway
ПРСМВ	39	35	40	67	51	Road reserved for motor vehicles traffic
Магистрални пут	2 955	3 532	3 424	3 720	3 714	Main road
Регионални пут	849	804	846	855	973	Regional road
Локални пут	739	735	667	680	723	Local road
Улица у насељу	3 608	3 880	3 847	4 126	4 171	Street in a settlement
Некатегорисани пут	784	795	897	961	963	Uncategorised road

4.2.5. САОБРАЋАЈНЕ НЕЗГОДЕ С НАСТРАДАЛИМ ЛИЦИМА, ПО МЈЕСЕЦИМА, 2024.
TRAFFIC ACCIDENTS WITH INJURED AND DECEASED PERSONS BY MONTH, 2024

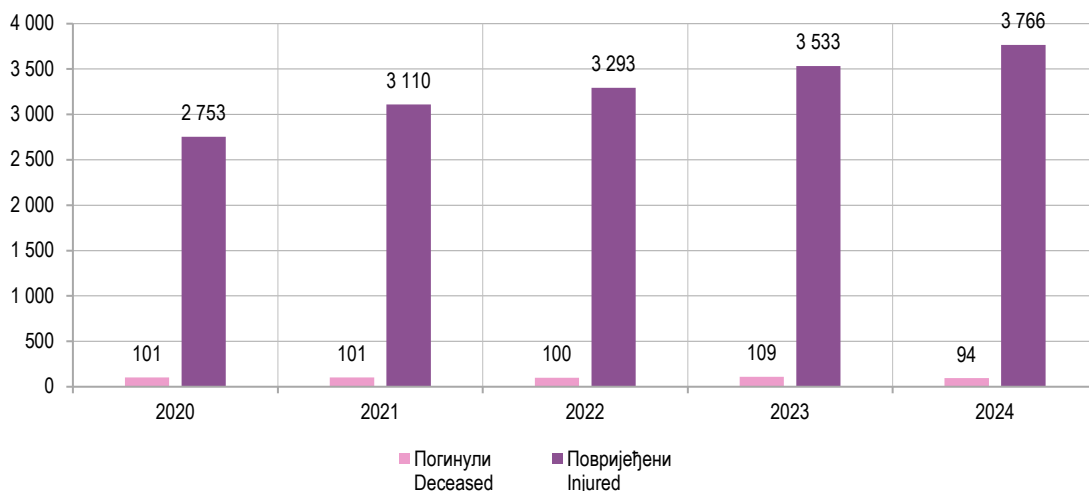
	Број саобраћајних незгода Number of traffic accidents				Број настрадалих лица Number of injured and deceased persons			
	укупно total	са погинулим with deceased persons	са повријеђеним with injured persons	са мат. штетом with material damage	укупно total	погинули deceased	повријеђени injured	
УКУПНО	10 807	90	2 545	8 172	3 860	94	3 766	TOTAL
јануар	853	7	170	676	272	7	265	January
фебруар	714	6	140	568	213	7	206	February
март	847	7	199	641	292	7	285	March
април	927	5	210	712	296	5	291	April
мај	945	8	233	704	379	8	371	May
јун	895	11	245	639	371	12	359	June
јул	1 016	5	264	747	392	5	387	July
август	1 028	11	286	731	475	11	464	August
септембар	933	8	230	695	343	8	335	September
октобар	872	9	205	658	300	9	291	October
новембар	847	8	173	666	266	9	257	November
децембар	930	5	190	735	261	6	255	December

4.2.6. САОБРАЋАЈНЕ НЕЗГОДЕ С НАСТРАДАЛИМ ЛИЦИМА, ПО ДАНИМА У СЕДМИЦИ
TRAFFIC ACCIDENTS WITH INJURED AND DECEASED PERSONS BY DAYS OF WEEK

	Укупно Total	Од понедељка до четвртка From Monday until Thursday	Петак Friday	Субота Saturday	Недеља Sunday
2020	9 069	5 314	1 385	1 314	1 056
2021	9 937	5 606	1 642	1 415	1 274
2022	9 894	5 527	1 509	1 592	1 266
2023	10 618	6 041	1 738	1 566	1 273
2024	10 807	6 203	1 748	1 553	1 303

4.2.7. НАСТРАДАЛА ЛИЦА У САОБРАЋАЈНИМ НЕЗГОДАМА
INJURED AND DECEASED PERSONS IN TRAFFIC ACCIDENTS

	2020	2021	2022	2023	2024	
УКУПНО	2 854	3 211	3 393	3 642	3 860	TOTAL
Погинули	101	101	100	109	94	Deceased
Повријеђени	2 753	3 110	3 293	3 533	3 766	Injured



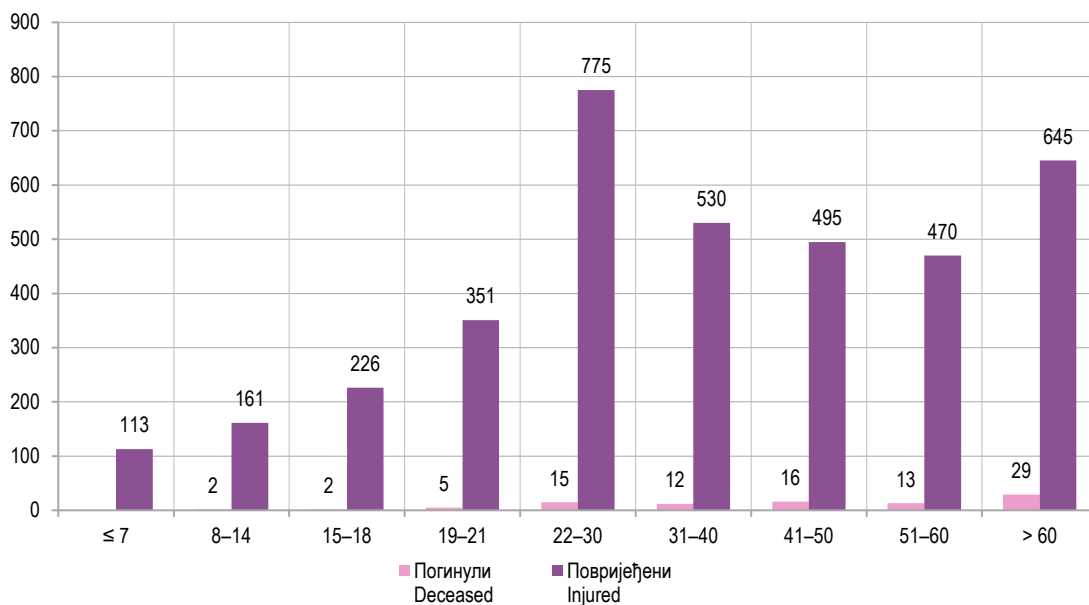
Графикон 4.5. Погинули и повријеђени у саобраћајним незгодама
Graph 4.5. Deceased persons in traffic accidents

4.2.8. НАСТРАДАЛА ЛИЦА ПРЕМА СВОЈСТВУ УЧЕСНИКА У САОБРАЋАЈНОЈ НЕЗГОДИ
INJURED AND DECEASED PERSONS BY PARTICIPATION IN A TRAFFIC ACCIDENT

	2020		2021		2022		2023		2024		
	погинули deceased	повријеђени injured	погинули deceased	повријеђени injured	погинули deceased	повријеђени injured	погинули deceased	повријеђени injured	погинули deceased	повријеђени injured	
УКУПНО	101	2 753	101	3 110	100	3 293	109	3 533	94	3 766	TOTAL
Возачи	43	1 299	47	1 455	48	1 570	49	1 583	35	1 744	Drivers
Сувозачи и путници	20	791	17	977	21	1 023	23	1 142	22	1 145	Passengers
Бициклисти	5	152	6	129	5	227	3	134	3	123	Bicyclists
Мотоциклисти и возачи мопеда	13	169	8	198	8	127	12	287	13	338	Motorcyclists and moped drivers
Пјешаци	15	295	15	316	13	271	18	337	15	361	Pedestrians
Остали	5	47	7	35	5	75	4	50	6	55	Other

4.2.9. НАСТРАДАЛА ЛИЦА, ПРЕМА ГОДИНАМА СТАРОСТИ, 2024.
INJURED AND DECEASED PERSONS BY AGE, 2024

	Укупно Total	Старост Age									
		≤ 7	8–14	15–18	19–21	22–30	31–40	41–50	51–60	> 60	
УКУПНО	3 860	113	163	228	356	790	542	511	483	674	TOTAL
Погинули	94	-	2	2	5	15	12	16	13	29	Deceased
Повријеђени	3 766	113	161	226	351	775	530	495	470	645	Injured

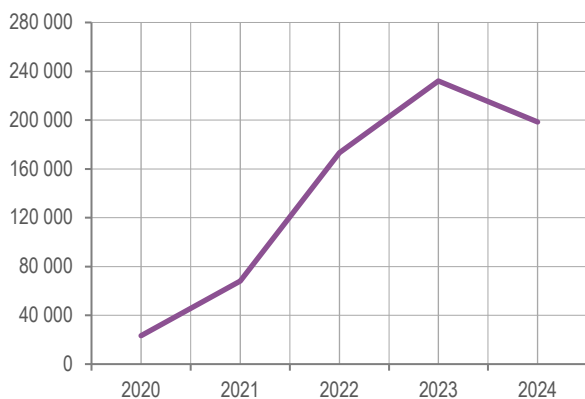


Графикон 4.6. Старосна структура настрадалих лица у саобраћајним незгодама, 2024.
Graph 4.6. Age structure of injured and deceased persons in traffic accidents, 2024

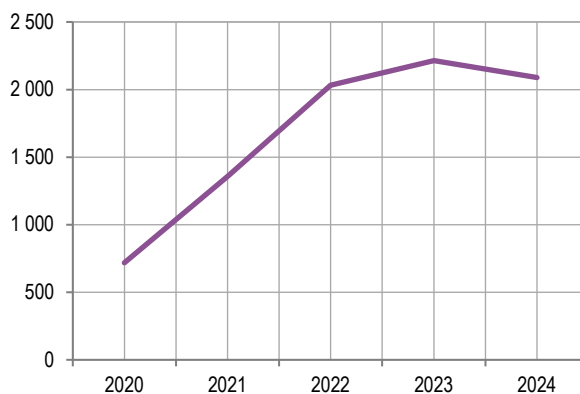
4.3. АЕРОДРОМСКЕ УСЛУГЕ AIR TRANSPORT SERVICES

4.3.1. РАЗВОЈ ВАЗДУШНОГ ПРОМЕТА НА АЕРОДРОМИМА РЕПУБЛИКЕ СРПСКЕ DEVELOPMENT OF AIR TRANSPORT AT THE REPUBLIKA SRPSKA AIRPORTS

	2020	2021	2022	2023	2024	
Отпремљени авиони	718	1 358	2 032	2 214	2 089	Airplanes taken-off
Домаћи авиони	193	251	244	218	319	Domestic airplanes
унутрашњи саобраћај	-	-	-	-	-	domestic transport
међународни саобраћај	193	251	244	218	319	international transport
Страни авиони	525	1 107	1 788	1 996	1 770	International airplanes
Обим промета путника	43 962	139 898	343 008	460 730	399 081	Scope of passenger transport
Домаћим авионима	424	627	523	529	708	By domestic airplanes
унутрашњи саобраћај	-	-	-	-	-	domestic transport
међународни саобраћај	424	627	523	529	708	international transport
отпутовали	215	312	253	269	329	Departures
приспјели	209	315	270	260	379	Arrivals
Страним авионима	43 538	139 271	342 485	460 201	398 373	By international airplanes
отпутовали	23 057	67 831	172 897	231 783	377 633	Departures
приспјели	20 481	71 440	169 588	228 418	20 740	Arrivals
Обим промета терета	-	-	-	-	-	Scope of cargo traffic



Графикон 4.7. Отпутовали путници са аеродрома Републике Српске
Graph 4.7. Passenger departures from the Republika Srpska airports



Графикон 4.8. Отпремљени авиони са аеродрома Републике Српске
Graph 4.8. Airplanes taken-off from the Republika Srpska airports

4.3.2. АЕРОДРОМСКЕ ПОВРШИНЕ, 2024.
AIRPORT AREA, 2024

	Димензије Dimensions		Површина, м ² Area, m ²	Конструкција стаза Runway construction	
	дужина, м length, m	ширина, м width, m			
Полетно - слетна стаза	2 500	45	112 500	асфалт/бетон asphalt/concrete	Take-off/landing runway
Рулне стазе и платформе	285	90	...	бетон/concrete	Taxi runway and platforms
Заштитни појас полетно-слетне стазе	2 620	170	445 400	асфалт/бетон/травната површина/ asphalt/concrete/grass	Protective band of take-off/landing runway
Остале површине	Other surfaces

4.3.3. СРЕДСТВА АЕРОДРОМА
AIRPORT MEANS

	2020	2021	2022	2023	2024	
Средства за рад на платформи						Means for work on platform
аутобуси на аеродрому	-	-	-	-	-	airport buses
возила за снабдевање (catering)	-	-	-	-	-	catering vehicles
вучна возила (трактори)	5	5	5	5	5	pulling vehicles (tractors)
аутолифтови и "cargo" платформе	1	1	1	1	3	autolifts and "cargo" platforms
степенице за путнике	5	4	4	4	4	passenger steps
колица за превоз пртљага	12	6	12	12	10	trolleys for luggage transport
Радне машине и возила						Working machines and vehicles
ватрогасна возила	4	4	3	3	3	fire-engines
сњегочистачи	1	-	4	4	1	snowploughs
агрегати	3	4	5	5	3	generating sets
аутоцистерне и теретни аутомобили	-	2	2	2	-	autocisterns and cargo cars

4.3.4. ПРОМЕТ ДОМАЋИХ (БИХ) И СТРАНИХ АВИОНА НА АЕРОДРОМИМА РЕПУБЛИКЕ СРПСКЕ, 2024.
TRAFFIC OF DOMESTIC (BH) AND INTERNATIONAL AIRPLANES, AT THE REPUBLIKA SRPSKA AIRPORTS, 2024

	Укупно Total	домаћи саобраћај domestic transport	међународни саобраћај international transport			
			Укупно total	домаћи авиони domestic airplanes	страни авиони international airplanes	
Отпремљени авиони	2 089	-	2 089	319	1 770	Airplanes taken-off
редовни саобраћај	1 238	-	1 238	-	1 238	regural traffic
ванредни саобраћај	851	-	851	319	532	occasional traffic
Отпутовали путници	198 402	-	198 402	708	198 073	Departures
редовни саобраћај	187 508	-	187 508	-	187 508	regural traffic
ванредни саобраћај	10 894	-	10 894	329	10 565	occasional traffic
Приспјели путници	200 679	-	200 679	-	200 300	Arrivals
редовни саобраћај	190 125	-	190 125	-	190 125	regural traffic
ванредни саобраћај	10 554	-	10 554	379	10 175	occasional traffic
транзитни	-	-	-	-	-	transit
Роба, t	-	-	-	-	-	Goods, t
Пошта, t	-	-	-	-	-	Mail, t

5. ПОШТАНСКЕ АКТИВНОСТИ POSTAL ACTIVITIES

5.1. РАЗВОЈ ПОШТАНСКИХ АКТИВНОСТИ DEVELOPMENT OF POSTAL ACTIVITIES

	2020	2021	2022	2023	2024	
Поште (јединице ПТТ мреже)	234	234	234	234	234	Posts (units of PTT network)
Писмоносне пошиљке						Letter-mail items
обим промета, укупно	24 935 783	25 681 203	26 235 930	25 626 207	25 703 749	scope of traffic, total
унутрашње отпремљене	22 831 196	24 107 183	24 665 413	24 233 884	24 268 059	domestic sent
промет са иностранством	2 104 587	1 574 020	1 570 517	1 392 323	1 435 690	traffic with abroad
Пакети						Parcels
обим промета, укупно	41 868	40 474	35 723	36 147	36 277	scope of traffic, total
унутрашње отпремљене	29 348	27 570	23 940	23 931	23 902	domestic sent
промет са иностранством	12 520	12 904	11 783	12 216	12 375	traffic with abroad
Телеграми						Telegrams
обим промета, укупно	15 344	14 008	9 430	6 110	5 730	scope of traffic, total
унутрашњи отпремљени	12 067	10 705	7 255	4 066	3 907	domestic sent
промет са иностранством	3 277	3 303	2 175	2 044	1 823	traffic with abroad
Платни промет, КМ	15 138 551	16 606 081	18 211 842	19 129 148	20 089 052	Payment operations, BAM

5.2. ЈЕДИНИЦЕ ПОШТАНСКЕ МРЕЖЕ И ПРЕВОЗНА СРЕДСТВА UNITS OF POSTAL NETWORK AND TRANSPORT MEANS

	2020	2021	2022	2023	2024	
Јединице за пружање ПТТ услуга						For provision of PTT services
сталне поште	189	189	188	188	188	permanent posts
шалтерске поште	39	39	40	40	40	counter posts
сезонске поште	-	-	-	-	-	seasonal posts
помоћне поште	-	-	-	-	-	posts by contract
Јединице за прераду поштанских пошиљки						For postmail processing
главни поштански центри	1	1	1	1	1	main post centers
поштански центри	4	4	4	4	4	post centers
измјенична пошта	1	1	1	1	1	alternating post
Превозна средства						Transport means
Поштански вагони	-	-	-	-	-	Post wagons
Поштански аутобуси	-	-	-	-	-	Post buses
Поштански аутомобили	51	56	154	60	58	Post cars
поштански фургони	96	103	115	136	136	post vans
специјална ПТТ возила	-	-	-	-	-	special PTT vehicles
мопеди, бицикли и трицикли	541	554	540	536	601	mopeds, bicycles and tricycles

5.3. ПИСМОНОСНЕ ПОШИЉКЕ ПО МЈЕСЕЦИМА, 2024.
LETTER-POST ITEMS BY MONTH, 2024

	Обим промета, укупно <i>Scope of traffic, total</i>	Унутрашњи промет- примљене за отпрему <i>Domestic traffic-received for sending</i>	Међународни промет <i>International traffic</i>		
			примљене за отпрему <i>received for sending</i>	приспјеле за доставу <i>arrived for delivery</i>	
УКУПНО	25 703 749	24 268 059	285 582	1 150 108	TOTAL
јануар	2 093 856	1 992 410	20 782	80 664	January
фебруар	2 210 012	2 097 331	33 005	79 676	February
март	2 101 330	1 965 878	35 062	100 390	March
април	2 253 569	2 125 757	24 366	103 446	April
мај	1 994 529	1 883 538	18 188	92 803	May
јун	2 226 569	2 112 478	19 215	94 876	June
јул	2 233 477	2 098 037	28 193	107 247	July
август	2 009 160	1 894 298	18 895	95 967	August
септембар	2 037 165	1 917 877	19 454	99 834	September
октобар	2 120 694	2 002 786	22 042	95 866	October
новембар	2 165 905	2 045 381	21 704	98 820	November
децембар	2 257 483	2 132 288	24 676	100 519	December

5.4. ПАКЕТСКЕ ПОШИЉКЕ ПО МЈЕСЕЦИМА, 2024.
PARCEL MAIL BY MONTH, 2024

	Обим промета, укупно <i>Scope of traffic, total</i>	Унутрашњи промет- примљене за отпрему <i>Domestic traffic-received for sending</i>	Међународни промет <i>International traffic</i>		
			примљене за отпрему <i>received for sending</i>	приспјеле за доставу <i>arrived for delivery</i>	
УКУПНО	36 277	23 902	1 562	10 813	TOTAL
јануар	2 672	1 582	124	966	January
фебруар	3 400	2 349	140	911	February
март	2 870	1 856	113	901	March
април	2 844	1 830	141	873	April
мај	2 560	1 632	128	800	May
јун	2 545	1 627	115	803	June
јул	2 833	1 957	98	778	July
август	3 105	2 102	124	879	August
септембар	2 645	1 689	111	845	September
октобар	3 556	2 437	144	975	October
новембар	3 054	1 960	169	925	November
децембар	4 193	2 881	155	1 157	December

5.5. ТЕЛЕГРАМИ ПО МЈЕСЕЦИМА, 2024.
TELEGRAMS BY MONTH, 2024

	Обим промета, укупно <i>Scope of traffic, total</i>	Унутрашњи промет- отпремљени <i>Domestic traffic – received for sending</i>	Међународни промет-отпремљени <i>International traffic - received for sending</i>	
УКУПНО	5 730	3 907	1 823	TOTAL
јануар	492	322	170	January
фебруар	558	359	199	February
март	566	377	189	March
април	490	357	133	April
мај	425	304	121	May
јун	419	299	120	June
јул	545	411	134	July
август	522	356	166	August
септембар	379	257	122	September
октобар	413	277	136	October
новембар	444	273	171	November
децембар	477	315	162	December

2025

Република Српска, Републички завод за статистику
Republika Srpska, Institute of Statistics



www.rzs.rs.ba