



РЕПУБЛИКА СРПСКА
РЕПУБЛИЧКИ ЗАВОД ЗА СТАТИСТИКУ
REPUBLIKA SRPSKA
INSTITUTE OF STATISTICS

САОБРАЋАЈ И ВЕЗЕ

TRANSPORT AND COMMUNICATIONS

2023



САОБРАЋАЈ И ВЕЗЕ

TRANSPORT AND COMMUNICATIONS

2023

СТАТИСТИЧКИ БИЛТЕН / STATISTICAL BULLETIN

Бања Лука / Banja Luka

2023.

ИЗДАЈЕ: Републички завод за статистику, Република Српска, Бања Лука, Владике Платона бб
PUBLISHED BY: Republika Srpska Institute of Statistics, Banja Luka, Vladike Platona bb

ГЛАВНИ И ОДГОВОРНИ УРЕДНИК: Дарко Милуновић, директор
EDITOR IN CHIEF: Darko Milunović, Director

УРЕДНИК ИЗДАЊА: проф. др Миле Васић, в. д. помоћника директора
RELEASE EDITOR: Prof. Dr. Mile Vasić, Acting Assistant Director

НАЧЕЛНИК ОДЈЕЉЕЊА ЗА ДИСЕМИНАЦИЈУ: Владан Сибиновић
HEAD OF DISSEMINATION DIVISION: Vladan Sibinović

ПРИПРЕМА МАТЕРИЈАЛА: Тања Бошњак
PREPARED BY: Tanja Bošnjak

ГРАФИЧКА ПРИПРЕМА, ИЗРАДА ГРАФИКОНА И КОРИЦЕ: Владан Сибиновић, Александра Зец, Огњен Игњић
GRAPHIC, GRAPHIC DESIGN AND COVER DESIGN: Vladan Sibinović, Aleksandra Zec, Ognjen Ignjić

ПРЕВОД: Јелена Кандић
TRANSLATION: Jelena Kandić

ШТАМПА: „MARKOS DESIGN & PRINT STUDIO“, Бања Лука
PRINTED BY: „MARKOS DESIGN & PRINT STUDIO“, Banja Luka

ЗА ШТАМПАРИЈУ: Игор Јаковљевић
FOR THE PRINTING COMPANY: Igor Jakovljević

ПРЕДГОВОР

Билтен "Саобраћај и везе" даје свеобухватан приказ најважнијих статистичких података из области саобраћаја и веза, прикупљених редовним статистичким активностима, у складу са Законом о статистици и Статистичким програмом.

Подаци су објављени за ниво Републике Српске и односе се на рад привредних субјеката регистрованих у подручју саобраћаја и веза за период од 2018. до 2022. године.

Билтен се састоји из два дијела. У првом дијелу су дата методолошка објашњења, а у другом дијелу табеле са пратећим графикама.


Подаци су приказани према Класификацији дјелатности NACE Rev. 2, подручје H, у пет поглавља: општи преглед који обухвата збирне податке на нивоу подручја, железнички саобраћај, друмски саобраћај, пратеће и помоћне активности у саобраћају и поштанске активности.

Изражавамо захвалност свим сарадницима који су учествовали у прикупљању, контроли, обради, припреми статистичких података и методолошких објашњења, као и у уређивању, превозињу и штампању овог Билтена.

Републички завод за статистику ће бити захвалан на свим примједбама и сугестијама које би могле да допринесу побољшању Билтена.

Дарко Милуновић
директор

Darko Milunović
Director



FOREWORD

The Bulletin "Transport and communications" is a publication which provides a comprehensive review of the most important statistical data from the field of transport and communications, collected through regular statistical surveys, in accordance with the Law on Statistics and the Statistical Programme.

Data are published for the Republika Srpska level, and they refer to the work of business entities registered in the field of transport and communications for the period 2018–2022.

The Bulletin consists of two parts. The first part provides methodological explanations, while the second part provides tables with corresponding graphs.

Data are shown in accordance with the Classification of Economic Activities NACE Rev. 2, section H, in five chapters: general review providing summary data at the level of sections, railway transport, road transport, other supporting activities in transport, and postal activities.

We would like to thank all our collaborators who participated in collecting, controlling, processing and preparing of statistical data and methodologies, as well as in editing, translating and printing of this Bulletin.

Republika Srpska Institute of Statistics will highly appreciate any remarks and suggestions that could improve our next Bulletin.

САДРЖАЈ
CONTENTS

Страна
Page

ПРЕДГОВОР FOREWORD	3
МЕТОДОЛОШКА ОБЈАШЊЕЊА METHODOLOGICAL EXPLANATIONS	7
1. ОПШТИ ПРЕГЛЕД GENERAL REVIEW	11
1.1. Саобраћај и везе <i>Transport and communications</i>	11
1.2. Саобраћајна инфраструктура <i>Transport infrastructure</i>	11
1.3. Превоз путника по гранама саобраћаја <i>Passenger transport by transport branch</i>	12
1.4. Превоз робе по гранама саобраћаја <i>Goods transport by transport branch</i>	12
2. ЖЕЉЕЗНИЧКИ САОБРАЋАЈ RAILWAY TRANSPORT	14
2.1. Развој жељезничког саобраћаја <i>Development of railway transport</i>	14
2.2. Жељезничке пруге, 2022. <i>Railway tracks, 2022</i>	14
2.3. Жељезничке станице и други станични објекти, 2022. <i>Railway stations and other station facilities, 2022</i>	15
2.4. Локомотиве и моторни возови, 2022. <i>Locomotives and motor trains, 2022</i>	15
2.5. Теретни колски парк, 2022. <i>Freight wagon fleet, 2022</i>	15
2.6. Кола за путнике, по разредима и сједиштима, 2022. <i>Passenger wagons, by class and seats, 2022</i>	16
2.7. Превоз путника по мјесецима <i>Passenger transport by month</i>	16
2.8. Превоз путника по растојањима <i>Passenger transport by distance</i>	16
2.9. Превоз робе по мјесецима <i>Goods transport by month</i>	17
2.10. Превоз робе по растојањима <i>Goods transport by distance</i>	17
2.11. Превоз по врсти робе, према међународној номенклатури робе <i>Transport by type of goods, according to the international nomenclature of goods</i>	18
2.12. Превоз по врсти робе, према међународној номенклатури робе <i>Transport by type of goods, according to the international nomenclature of goods</i>	19
2.13. Набавка и утрошак погонског горива и мазива <i>Purchase and consumption of motor fuel and lubricants</i>	19
3. ДРУМСКИ САОБРАЋАЈ ROAD TRANSPORT	20
3.1. Развој друмског и градског саобраћаја <i>Development of road and urban transport</i>	20
3.2. Развој путева <i>Development of roads</i>	21
3.3. Путеви, по врсти коловоза <i>Roads by type of surfacing</i>	21
3.4. Путеви по привредном значају, 2022. <i>Roads by economic importance, 2022</i>	21

3.5. Путеви по општинама, 2022. <i>Roads by municipality, 2022.....</i>	22
3.6. Новонабављена теретна превозна средства, 2022. <i>Newly purchased freight transport means, 2022.....</i>	23
3.7. Новонабављени аутобуси, 2022. <i>Newly purchased buses, 2022.....</i>	24
3.8. Теретна превозна средства <i>Freight transport means.....</i>	24
3.9. Аутобуси, 2022. <i>Buses, 2022.....</i>	24
3.10. Унутрашњи и међународни превоз путника <i>Domestic and international passenger transport.....</i>	25
3.11. Унутрашњи и међународни превоз робе <i>Domestic and international goods transport.....</i>	25
3.12. Превоз путника у друмском саобраћају по мјесецима <i>Passenger transport in road transport by month.....</i>	25
3.13. Превоз путника по мјесецима, међуградски и међународни саобраћај <i>Passenger transport by month, intercity and international transport.....</i>	26
3.14. Превоз робе у друмском саобраћају по мјесецима <i>Goods transport in road transport by month.....</i>	26
3.15. Превоз путника у градско-приградском саобраћају по мјесецима <i>Passenger transport in urban-suburban transport by month.....</i>	27
3.16. Превоз робе по растојањима <i>Goods transport by distance.....</i>	27
3.17. Превоз по врсти робе, према међународној номенклатури робе <i>Transport by type of goods, according to the international nomenclature of goods.....</i>	28
3.18. Утрошак погонског горива и мазива <i>Consumption of motor fuel and lubricants.....</i>	29
4. ПРАТЕЋЕ И ПОМОЋНЕ АКТИВНОСТИ У САОБРАЋАЈУ ASSOCIATED AND SUPPORTING ACTIVITIES IN TRANSPORT.....	30
4.1. ГРАНИЧНИ ПРОМЕТ <i>SERVICES IN RAIL TRANSPORT.....</i>	30
4.1.1. Гранични промет путника <i>Cross-border traffic of passengers.....</i>	30
4.1.2. Гранични промет путничких моторних возила <i>Cross-border traffic of passenger motor vehicles.....</i>	31
4.1.3. Гранични промет теретних моторних возила и робе <i>Cross-border traffic of freight motor vehicles and goods.....</i>	31
4.1.4. Путнички и теретни друмски гранични промет према смјеровима кретања, 2022. <i>Passenger and goods cross-border traffic by directions, 2022.....</i>	32
4.2. РЕГИСТРОВАНА ВОЗИЛА <i>REGISTERED ROAD MOTOR VEHICLES.....</i>	33
4.2.1. Регистрована друмска моторна и прикључна возила <i>Registered road motor vehicles and trailers.....</i>	33
4.2.2. Регистрована друмска моторна и прикључна возила по општинама и градовима, 2022. <i>Registered road motor vehicles and trailers by municipality and city 2022.....</i>	34
4.2.3. Саобраћајне незгоде с настрадалим лицима <i>Traffic accidents with injured and deceased persons.....</i>	35
4.2.4. Саобраћајне незгоде према категорији пута, 2022. <i>Traffic accidents by road category, 2022.....</i>	35
4.2.5. Саобраћајне незгоде с настрадалим лицима, по мјесецима <i>Traffic accidents with injured and deceased persons by month.....</i>	36

	Страна Page
4.2.6. Саобраћајне незгоде с настрадалим лицима, по данима у седмици, 2022. <i>Traffic accidents with injured and deceased persons, by days of week 2022.....</i>	36
4.2.7. Настродала лица у саобраћајним незгодама <i>Injured and deceased persons in traffic accidents.....</i>	36
4.2.8. Настродала лица према својству учесника у саобраћајној незгоди <i>Injured and deceased persons by participation in a traffic accident.....</i>	37
4.2.9. Настродала лица, према својству учесника у саобраћајној незгоди и годинама старости, 2022. <i>Injured and deceased persons by participation in a traffic accident and by age, 2022.....</i>	37
4.3. АЕРОДРОМСКЕ УСЛУГЕ <i>AIR TRANSPORT SERVICES.....</i>	38
4.3.1. Развој ваздушног промета на аеродромима Републике Српске <i>Development of air transport at the Republika Srpska airports.....</i>	38
4.3.2. Аеродромске површине, 2022. <i>Airport area, 2022.....</i>	39
4.3.3. Средства аеродрома, крај 2022. <i>Airport means, end of 2022.....</i>	39
4.3.4. Промет авиона, домаћих (БиХ) и страних на аеродромима Републике Српске <i>Traffic of airplanes, domestic (BH) and international, at the Republika Srpska airports.....</i>	39
5. ПОШТАНСКЕ АКТИВНОСТИ POSTAL ACTIVITIES	40
5.1. Развој поштанских активности <i>Development of postal activities.....</i>	40
5.2. Јединице поштанске мреже и превозна средства, крај 2022. <i>Units of postal network and transport means, end of 2022.....</i>	40
5.3. Писмоносне пошиљке по мјесецима, 2022. <i>Letter-post items by month, 2022.....</i>	41
5.4. Пакетске пошиљке по мјесецима, 2022. <i>Parcel mail by month, 2022.....</i>	41
5.5. Телеграми по мјесецима, 2022. <i>Telegrams by month, 2022.....</i>	41

МЕТОДОЛОШКА ОБЈАШЊЕЊА

METHODOLOGICAL EXPLANATIONS

Извори података

Извјештајном методом која се примјењује приликом провођења статистичких активности обухваћена су сва предузећа регистрована у Републици Српској, у подручју саобраћаја и веза.

Извјештајна јединица за прикупљене податке о жељезничком саобраћају је "Жељезнице Републике Српске" А.Д.

Подаци о магистралним и регионалним путевима добијени су од ЈП "Путеви Републике Српске", подаци о аутопутевима од ЈП "Аутопутеви Републике Српске", а подаци о локалним путевима и мостовима од надлежних органа локалне управе.

Подаци о друмском и градском саобраћају добијени су од предузећа регистрованих у овој дјелатности као и од несаобраћајних предузећа која у свом саставу имају јединице саобраћаја и обављају јавне услуге у саобраћају. Нису укључена предузећа која обављају превоз путника и робе за сопствене потребе, као ни предузетници.

Извор података за друмски гранични промет теретних моторних возила и робе је евиденција Управе за индиректно опорезивање Босне и Херцеговине.

Извор података за гранични промет путничких возила, мотоцикала, аутобуса и путника је евиденција Граничне полиције Босне и Херцеговине.

Извор података за регистрована друмска моторна и прикључна возила, као и саобраћајне незгоде је Министарство унутрашњих послова Републике Српске.

Извјештајна јединица за податке о услугама у ваздушном саобраћају је "Аеродроми Републике Српске" Бања Лука.

Подаци о поштанским услугама добијени су од ЈП "Поште Српске" А.Д.

Обухватност и упоредивост

Жељезничким саобраћајем обухваћени су подаци о унутрашњем и међународном превозу робе и путника жељезницом, транзит робе, те подаци о жељезничкој инфраструктури.

Друмским саобраћајем обухваћени су подаци о унутрашњем и међународном превозу робе и путника друмовима, транзит робе, као и подаци о извозу и увозу робе која је превезена друмовима. Овим поглављем обухваћени су и сви категоризовани путеви магистралног, регионалног и локалног значаја.

У осталим пратећим дјелатностима у саобраћају обухваћени су подаци о граничном промету, услугама у ваздушном саобраћају на аеродрому Републике Српске, регистрованим друмским моторним и прикључним возилима као и подаци о саобраћајним незгодама и настрадалим лицима на друмовима.

Поштанским саобраћајем обухваћени су подаци о поштанским услугама.

Дефиниције

Опште дефиниције за превоз

Под појмом **превоз** у саобраћају подразумева се превоз путника и робе од мјеста укрцаја до мјеста искрцаја, односно од мјеста утовара до мјеста истовара.

Путнички километар је јединица мјере која представља превоз једног путника на растојању од једног километра.

Тонски километар је јединица мјере која представља превоз једне тоне робе на растојању од једног километра.

Sources of data

Reporting method used when conducting statistical surveys covers all enterprises registered in Republika Srpska, in the field of transport and communications.

Reporting unit for collected data on railway transport is the JSC "Željeznice Republike Srpske".

Data on main and regional roads are obtained from the JSP "Putevi Republike Srpske"; data on highways are obtained from JSP "Autoputevi Republike Srpske", while data for local roads and bridges are obtained from competent local authorities.

Data on road and urban transport are obtained from enterprises registered in this activity, as well as from non-transport enterprises which have units engaged in transport, performing public services in transport. Enterprises engaged in passenger and goods traffic for their own needs are excluded, as well as entrepreneurs.

The source of data on road cross-border traffic of freight motor vehicles and goods are records of the Indirect Taxation Authority of Bosnia and Herzegovina.

The source of data for cross-border traffic of passenger vehicles, motorcycles, buses and passengers are records of the Border Police of Bosnia and Herzegovina.

Source of data for registered road motor vehicles and trailers and for traffic accidents is the Ministry of Internal Affairs of Republika Srpska.

Reporting unit for collected data on services in air transport is the enterprise "Aerodromi Republike Srpske", Banja Luka.

Data on postal services are obtained from the JSC "Pošte Srpske".

Coverage and comparability

Railway transport comprises all data on domestic and international passenger and goods traffic by railway, goods transit, as well as data on railways infrastructure.

Road transport includes data on domestic and international passenger and goods traffic by road, goods transit, as well as data on import and export of goods transported by road. This chapter covers all categorised roads of highway, main regional and local importance.

Other supporting activities in transport cover data on cross-border traffic, services in air transport at the airport of Republika Srpska, registered road motor vehicles and trailers, as well as data on traffic accidents and injured and deceased persons on roads.

Postal traffic includes data on postal services.

Definitions

General definitions for transport

By **transport** in traffic we mean transport of passengers and goods from the place of embarkment to the place of disembarkment, that is from the place of loading to the place of unloading.

Passenger kilometre is a unit of measure which represents transport of one passenger over the distance of one kilometre.

Tonne kilometre is a unit of measure which represents transport of one tonne of goods over the distance of one kilometre.

Врсте робе у жељезничком и друмском превозу дефинисане су према стандардној номенклатури робе за статистику саобраћаја *NST 2007*, која замјењује номенклатуру *CSTE* (Класификација робе за европску транспортну статистику – *UNECE*) и номенклатури *NST/R* Стандардној номенклатури робе за статистику саобраћаја/ревидирана – *EUROSTAT*.

Жељезнички саобраћај

Жељезнички саобраћај је свако кретање жељезничког возила на датом мрежи.

Жељезничка пруга је шинска саобраћајница намијењена искључиво саобраћају жељезничких возила.

Стварна (експлоатациона) дужина пруге је укупна дужина пруга које се користе за превоз путника, превоз робе или обоје.

Електрифицирана пруга је пруга са електрифицираним једним или више главних колосијека.

Колосијек је пар шина по којима се могу кретати жељезничка (шинска) возила.

Жељезничка станица је жељезничко службено мјесто намијењено за отпрему, пријем и привремено задржавање возила; укрцавање и искрцавање путника, продају карата; утовар и истовар робе.

Вучно возило је возило са примарним погоном или мотором, намијењено вучи других возила (локомотива) или возила за превоз путника или робе (моторна кола).

Локомотива је вучно жељезничко возило са снагом од 110KW, опремљено примарним погоном и мотором, или само мотором, намијењено искључиво за вучу других жељезничких возила.

Моторна кола – вучно жељезничко возило са мотором, конструисано тако

Путничка кола – жељезничко возило за превоз путника, осим моторних кола и приколица.

Теретна кола – жељезничко возило намијењено превозу робе.

Унутрашњи жељезнички превоз подразумијева жељезнички превоз путника или робе између мјеста укрцаја/утовара и мјеста искрцаја/истовара на територији Републике Српске.

Међународни жељезнички превоз подразумијева жељезнички превоз између мјеста укрцаја/утовара и мјеста искрцаја/истовара који се налазе у двије различите земље; отпремна или упутна станица налази се у Републици Српској, а излазни гранични прелаз у отпреми и улазни гранични прелаз у приспијећу налазе на територији БиХ.

Транзит се односи на превоз робе преко домаћих пруга за друге земље. Транзит робе се приказује као транзит робе која је приспјела у жељезничким колима из других земаља и комбиновани транзит а отпремљена је жељезницом у иностранство и обрнуто.

Возни километар је јединица мјере која одговара кретању једног воза на растојању од једног километра.

Брутотонски километар је јединица мјере која одговара кретању једне тоне вучених жељезничких возила са њиховим товаром, на растојању од једног километра.

Брутотонски километар је јединица мјере која одговара кретању једне тоне вучених жељезничких возила са њиховим товаром, на растојању од једног километра.

Путеви

Путеви су објекти намијењени за саобраћај возила, а који су од стране надлежних органа одређени и резервисани искључиво за ову врсту саобраћаја. Према друштвеном и привредном значају дијеле се на: магистралне, регионалне и локалне.

Types of goods in railway and road transport are defined in accordance with the standard nomenclature of goods for transport statistics NST 2007, replacing the nomenclature CSTE (Classification of goods of the European transport statistics – UNECE), and the nomenclature NST/R Standard nomenclature of goods for transport statistics – EUROSTAT.

Railway transport

Railway transport is any movement of a railway vehicle on a specific network.

Railway line is a rail line of communication made up exclusively for the use of railway vehicles.

Length of lines operated is the total length of line operated for passenger transport, goods transport, or both.

Electrified line is a line with one or more electrified running tracks.

Track is a pair of rails over which rail borne vehicles can run.

Railway station is a railway establishment designed for dispatch, reception and temporary stabling of trains, boarding and alighting of passengers, purchase of tickets, and loading and unloading of goods.

Tractive vehicle is a vehicle equipped with prime mover or motor, intended either for hauling other vehicles (a locomotive) or for hauling vehicles for the carriage of passengers or goods (a railcar).

Locomotive is a tractive railway vehicle with a power of 110 kW, equipped with prime mover and motor, or with motor only, used for hauling railway vehicles.

Railcar is a tractive railway vehicle with motor, constructed for the conveyance

Passenger railway vehicle is a railway vehicle for the conveyance of passengers, except railcars and trailers.

Freight wagon is a railway vehicle intended for the transport of goods.

National railway transport refers to railway transport of passengers or goods between a place of loading/embarkation and a place of unloading/disembarkation on the territory of Republika Srpska.

International railway transport refers to railway transport between a place of loading/embarkation in one country and a place of unloading/disembarkation in another country; either departure or destination station is in Republika Srpska, with exit border crossing in departure and entry border crossing in arrival are on the territory of BiH.

Transit refers to goods transport by domestic lines to other countries. Goods transit is presented as transit of goods that arrived in railway wagons from other countries and combined transit, with goods being sent by railway abroad and vice versa.

Train-kilometre is a unit of measurement representing the movement of a train over one kilometre.

Gross tonne-kilometre hauled is a unit of measurement representing the movement over a distance of one kilometre of one tonne of hauled vehicles and contents.

Gross tonne-kilometre hauled is a unit of measurement representing the movement over a distance of one kilometre of one tonne of hauled vehicles and contents.

Roads

Roads are objects whose purpose is vehicles transport, and they are, by authorities, specified and allocated only for this type of transport. They are classified by their social and economic importance into main, regional and local roads.

Магистрални пут је међународни и јавни пут који повезује главне градове и важнија привредна подручја.

Регионални пут је јавни пут који повезује привредна подручја Републике Српске или је од посебног значаја за Републику Српску или регију.

Аутопут је посебно обиљежен и пројектован пут намијењен искључиво за саобраћај моторних возила, у оба смијера кретања има физички одвојене коловозне траке са по најмање двије саобраћајне траке; без укрштања на истом нивоу са попречним путевима и жељезничким или трамвајским пругама, као ни стазом за кретање пјешака.

Брзи пут (ПРСМВ) је посебно обиљежен пут за моторни саобраћај, резервисан за поједине категорије друмских моторних возила на којем је забрањено заустављање и паркирање, обично нема посебно одвојене коловозе за оба смијера кретања. Доступан је за петље или контролисане прикључке.

„Е“ пут или европски пут припада мрежи путева и аутопутева у Европи означеним стандардизованим ознакама: главни и прелазни путеви (путеви класе А) носе ознаке са двоцифреним бројевима, а огранци, повезујући и прикључни путеви (путеви класе Б) носе ознаке са троцифреним бројевима.

Друмски и градски саобраћај

Друмски превоз подразумеује свако кретање робе и/или путника у једном друмском возилу на датој друмској мрежи.

Унутрашњи друмски превоз односи се на превоз између два мјеста (мјеста утовара/укрцаја и мјеста истовара/искрцаја) унутар граница Републике Српске, међуентитетски превоз робе и путника и превоз робе и путника између Републике Српске и Брчко дистрикта.

Међународни друмски превоз односи се на превоз између мјеста утовара/укрцаја на територији Републике Српске и мјеста истовара/искрцаја у другој држави ван БиХ и обрнуто.

Путник је свако лице које је набавило возну карту или одговарајућу возну исправу и ушло у аутобус са циљем да се превезе до мјеста одређења.

Превоз путника у друмском саобраћају исказује се бројем превезених путника и путничких километара.

Превоз робе у друмском саобраћају исказује се у тонама и у тонским километрима, а односи се на унутрашњи и међународни превоз, који обухвата: увоз, извоз, транзит и превоз у иностранству.

Превоз у иностранству предузећа друмског саобраћаја Републике Српске односи се на превоз робе иностраних корисника услуга ван граница БиХ.

Саобраћајна незгода је свака незгода која се догоди на путу и у којој је учествовало најмање једно возило у покрету, усљед чега је наступила смрт, лакша или тежа повреда лица.

Погинуло лице је свако лице које је изгубило живот одмах или је умрло у периоду од 30 дана од последица саобраћајне незгоде са повријеђеним лицем.

Повријеђено лице је свако лице које није изгубило живот одмах или умрло у периоду од 30 дана од последица саобраћајне незгоде, али је задобило повреде које захтјевају медицинску његу.

Регистрована друмска моторна и прикључна возила обухватају возила која су регистрована код органа унутрашњих послова, осим возила Оружаних снага.

Први пут регистрована возила обухватају: нова возила, увезена возила старијих годишта и возила која су имала прекид регистрације а за које су издате нове саобраћајне дозволе и таблице.

Мотоцикл је моторно возило на два, три или четири точка са мотором запремине од највише 50 cm³.

Main road is an international and public road which connects main cities and important economic regions.

Regional road is a public road connecting economic regions of Republika Srpska or a road of special importance for Republika Srpska or for the region.

Highway is a road specially designed and built for motor traffic, with separate carriageways with at least two traffic lanes for traffic in two directions, separated from each other physically; without crossings at the same level with any road, railway or tramway track, or footpath.

Express road is a road specially built for motor traffic, reserved for specific categories of road motor vehicles, on which stopping and parking are prohibited. It does not normally have separation of carriageways for the two directions of traffic. It is accessible from interchanges or controlled junctions.

E road or European road belongs to a network of roads and highways in Europe, with standardized marking: reference roads and intermediate roads (Class-A roads) have two-digit numbers, while branch, link and connecting roads (Class-B roads) have three-digit numbers.

Road and urban transport

Road traffic is any movement of goods and/or passengers in a road vehicle on a given road network.

Domestic road traffic refers to traffic between a place of loading/embarkation and a place of unloading/disembarkation within the Republika Srpska borders, inter-entily traffic of goods and passengers, and traffic of goods and passengers between Republika Srpska and Brčko District.

International road traffic refers to traffic between a place of loading/embarkation in Republika Srpska and a place of unloading/disembarkation in another country outside BiH, and vice versa.

Passenger is any person who obtained a ticket or a relevant driving document and who got onto a bus in order to be transported to the destination.

Passenger transport in road transport is presented as the number of transported passengers and passenger kilometres.

Goods transport in road transport is presented in tonnes and tonne kilometres, and it refers to domestic and international transport which includes import, export, transit and transport abroad.

Transport abroad, performed by road transport enterprises of Republika Srpska, refers to transport of goods of international service users, outside BiH borders.

Traffic accident is any accident which happens on a road, involving at least one vehicle in motion, resulting in death, or less or more serious bodily injury.

Person deceased is any person who lost his/her life immediately or within 30 days as a result of an accident involving an injured person.

Person injured is any person who did not decease immediately or within 30 days as a result of an accident, but did suffer injuries requiring medical care.

Registered road motor vehicles and trailers are all vehicles registered at internal affairs authorities, except Armed Forces vehicles.

Vehicles registeres for the first time include: new vehicles, imported old vehicles, and vehicles which had registration interruption and then got new registration card and licence plate.

Motorcycle is a two-, three- or four-wheeled road motor vehicle not exceeding a cylinder capacity of 50 cm³.

Путнички аутомобил је моторно возило намијењено за превоз путника, који осим сједишта возача има највише осам сједишта.

Аутобус је возило намијењено искључиво за превоз путника, који осим сједишта возача има више од осам сједишта.

Теретно возило је свако моторно возило намијењено за превоз терета.

Прикључно возило подразумева приколице, полуприколице и приколице са централном осовином.

Услуге ваздушног саобраћаја подразумевају промет домаћих (БиХ) и међународних авиона, путника и робе преко аеродрома Републике Српске.

Унутрашњи (домаћи) ваздушни превоз обухвата редовне и ванредне летове који се састоје искључиво од домаћих дионица лета и носе исту ознаку лета.

Међународни ваздушни превоз обухвата дионице лета са мјестом полијетања на територији Републике Српске и мјестом слијетања на територији друге државе ван БиХ, и обратно.

Поштанске активности

Писмоносне пошиљке су затворене или отворене пошиљке чија је садржина најчешће писано или електронско саопштење, те други штампани садржај који у погледу паковања, масе и димензија одговара условима предвиђеним за писмоносне пошиљке. Подаци се односе на писма, дописнице, тисковине, препоручене пошиљке и вриједносна писма.

Пакетске услуге су услуге преноса затворених пошиљака (пакета) са означеном вриједношћу и регистрованим бројем пријема, које садрже робу и друге предмете.

Платни промет се односи на уплате и исплате по жиро и текућим рачунима.

Телеграми обухватају отпрему у унутрашњем промету и промет са иностранством.

Скраћенице

kW	киловат
рkm	путнички километар
t	тона
tkm	тонски километар
ПРСМВ	пут резервисан за саобраћај моторних возила

Знакови

-	нема појаве
...	не расположе се податком
¹⁾	ознака за напомену
***	заштићен податак
*	измијењен податак

Passenger car is a road motor vehicle intended for the carriage of passengers, designed to seat no more than nine persons (including the driver).

Bus is a motor vehicle intended for the carriage of passengers, designed to carry more than nine persons (including the driver).

Goods road vehicle is a road vehicle designed to carry goods.

Trailer vehicles are trailers, semi-trailers and centre-axle trailers.

Services in air transport refer to the traffic of domestic (BiH) and international airplanes, passengers and goods through the Republika Srpska airports.

National (domestic) air transport includes scheduled and non-scheduled flights, having exclusively domestic flight stages, using the same flight number.

International air transport includes flight stages with a place of departure on the territory of Republika Srpska and a place of arrival on the territory of another country outside BiH, and vice versa.

Postal activities

Letter-post items are closed or open addressed items, mainly written or electronic correspondence, and other printed papers which in terms of packaging, weight and dimensions meet the conditions laid down for letter-post items. The data refer to letters, postcards, printed matter, registered mail and insured letters

Parcel services are services of the handling of closed addressed items (parcel), with commercial value and registered receipt number, which contain goods and other items.

Payment operations refer to payments by giro and current accounts.

Telegrams include shippings in domestic and international traffic.

Abbreviations

kW	kilowatt
рkm	passenger kilometre
t	tonne
tkm	tonne kilometre

Symbols

-	no occurrence
...	data not available
¹⁾	footnote
***	protected data
*	corrected data

1. ОПШТИ ПРЕГЛЕД GENERAL REVIEW

1.1. САОБРАЋАЈ И ВЕЗЕ TRANSPORT AND COMMUNICATIONS

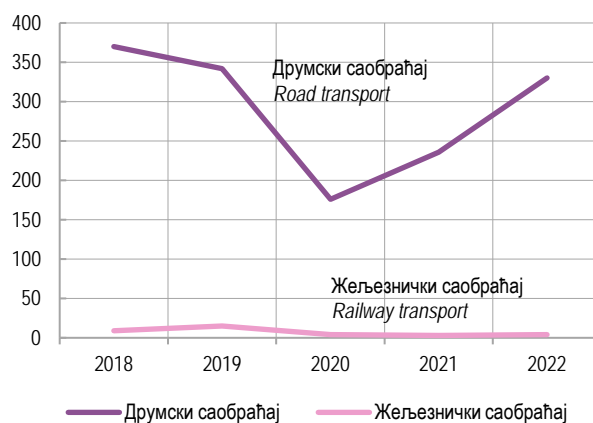
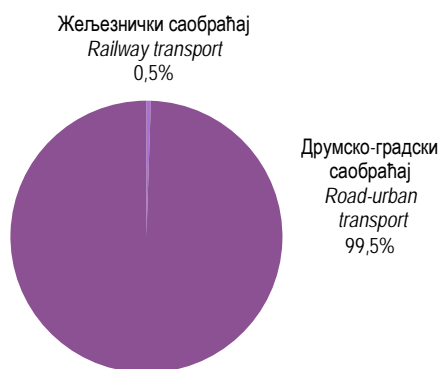
	2018	2019	2020	2021	2022	
ЖЕЉЕЗНИЧКИ САОБРАЋАЈ						RAILWAY TRANSPORT
Стварна дужина пруге, km	417	417	417	417	417	Length of lines operated, km
од тога: електрифициране пруге	308	308	308	308	308	out of which: electrified lines
Превезени путници, хиљ.	137	160	58	60	82	Transported passengers, thous.
Путнички километри, мил.	9	15	4	3	4	Passenger-kilometres, mill.
Превезено робе, хиљ. t	4 569	4 567	3 798	4 385	4 791	Transported goods, thous. t
Тонски километри, мил.	372	404	363	380	416	Tonne kilometres
ДРУМСКИ САОБРАЋАЈ						ROAD TRANSPORT
Путеви, km	15 402	13 947	14 162	14 346	14 410	Roads, km
од тога: савремени путеви	9 993	9 085	9 408	9 593	9 731	of which: modern roads
Превезени путници, хиљ.	6 536	6 074	2 276	2 533	2 768	Transported passengers, thous.
Путнички километри, мил.	370	342	176	236	330	Passenger-kilometres, mill.
Превезено робе, хиљ. t	4 184	2 940	2 982	3 420	3 665	Transported goods, thous. t
Тонски километри, мил.	1 505	1 477	1 346	1 466	1 414	Tonne kilometres, mill.
ГРАДСКИ САОБРАЋАЈ						URBAN TRANSPORT
Превезени путници, хиљ.	21 134	19 492	11 209	12 412	12 754	Transported passengers, thous.
УСЛУГЕ У ВАЗДУШНОМ САОБРАЋАЈУ						SERVICES IN AIR TRANSPORT
Број летова	1 474	2 464	1 436	2 716	4 064	Flights
Обим промета путника	36 411	149 968	43 962	139 898	343 008	Scope of passenger transport
ПОШТАНСКЕ АКТИВНОСТИ						POSTAL ACTIVITIES
Писмоносне пошиљке, хиљ.	23 956	26 533	24 936	25 681	26 235	Letters, thous.
Пакети, ком.	39 672	42 790	41 868	40 474	35 723	Parcels, p/st
Платни промет, мил.	13	14	15	16	18	Payment operations, mill.
Телеграми	18 556	15 814	15 344	14 008	9 430	Telegrams

1.2. САОБРАЋАЈНА ИНФРАСТРУКТУРА TRANSPORT INFRASTRUCTURE

	2018	2019	2020	2021	2022	
Стварна дужина пруге, km	417	417	417	417	417	Length of lines operated, km
Нормални колосјек	417	417	417	417	417	Normal gauge
од тога: двоколосјечна	25	25	25	25	25	of which: double gauge
Дужина колосјека	620	620	620	620	620	Tracks length
од тога: електрифицирано	432	432	432	432	432	of which: electrified
Путеви, km	15 402	13 947	14 162	14 346	14 410	Roads, km
од тога: савремени коловоз	9 993	9 085	9 408	9 593	9 731	of which: modern surfacing
Аеродроми	1	1	1	1	1	Airports
Поште	225	233	234	234	228	Posts

1.3. ПРЕВОЗ ПУТНИКА ПО ГРАНАМА САОБРАЋАЈА
PASSENGER TRANSPORT BY TRANSPORT BRANCH

	2018	2019	2020	2021	2022	
УКУПНО						TOTAL
превезени путници, хиљ.	27 806	25 726	13 543	15 005	15 604	transported passengers, thous.
путнички километри, мил.	379	357	180	239	334	passenger kilometres, mil.
Жељезнички саобраћај						Railway transport
превезени путници, хиљ.	136	160	58	60	82	transported passengers, thous.
путнички километри, мил.	9	15	4	3	4	passenger kilometres, mil.
Друмски и градски саобраћај						Road and urban transport
превезени путници, хиљ.	27 670	25 566	13 485	14 945	15 522	transported passengers, thous.
путнички километри, мил. ¹⁾	370	342	176	236	330	passenger kilometres, mil. ¹⁾



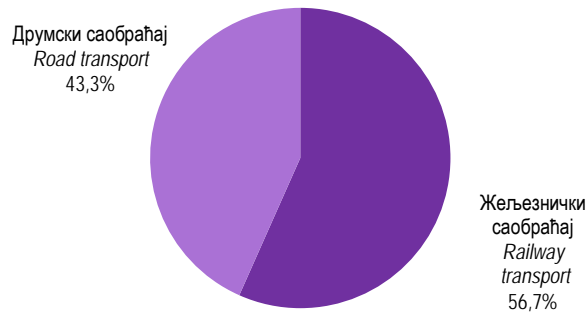
Графикон 1.1. Превоз путника по гранама саобраћаја (структура), 2022.
Graph 1.1. Passenger transport by transport branch (structure), 2022

Графикон 1.2. Развој путничког саобраћаја по гранама (путнички километри)
Graph 1.2. Passenger transport development by branch (passenger kilometres)

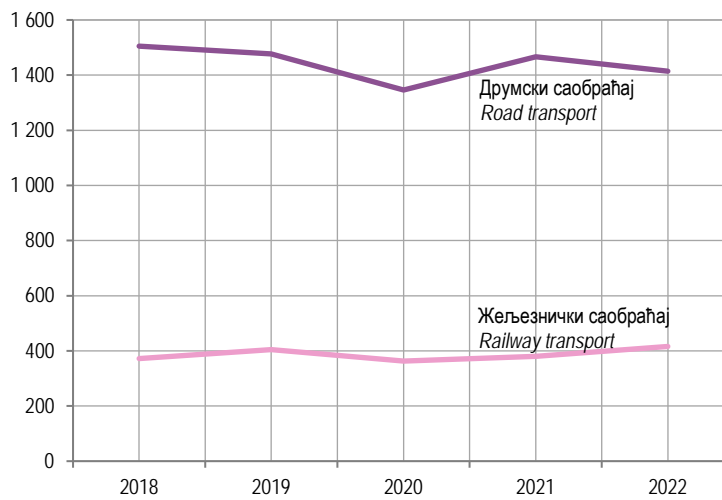
1.4. ПРЕВОЗ РОБЕ ПО ГРАНАМА САОБРАЋАЈА
GOODS TRANSPORT BY TRANSPORT BRANCH

	2018	2019	2020	2021	2022	
УКУПНО						TOTAL
превезена роба, хиљ. t	8 753	7 507	6 780	7 805	8 456	transported goods, thous. t
тонски километри, мил.	1 877	1 881	1 709	1 846	1 830	tonne kilometres, mil.
Жељезнички саобраћај						Railway transport
превезена роба, хиљ. t	4 569	4 567	3 798	4 385	4 791	transported goods, thous. t
тонски километри, мил.	372	404	363	380	416	tonne kilometres, mil.
Друмски саобраћај						Road transport
превезена роба, хиљ. t	4 184	2 940	2 982	3 420	3 665	transported goods, thous. t
тонски километри, мил.	1 505	1 477	1 346	1 466	1 414	tonne kilometres, mil.

¹⁾ Односи се на друмски саобраћај (међуградски и међународни).
Refers to road transport (intercity and international).



Графикон 1.3. Превоз робе по гранама саобраћаја (структура), 2022.
Graph 1.3. Goods transport by transport branch (structure), 2022



Графикон 1.4. Развој теретног саобраћаја, по гранама саобраћаја (тонски километри)
Graph 1.4. Freight transport development by transport branch (tonne kilometres)

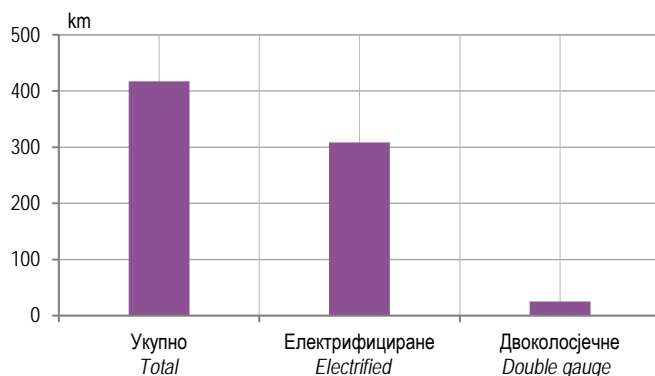
2. ЖЕЉЕЗНИЧКИ САОБРАЋАЈ RAILWAY TRANSPORT

2.1. РАЗВОЈ ЖЕЉЕЗНИЧКОГ САОБРАЋАЈА DEVELOPMENT OF RAILWAY TRANSPORT

	2018	2019	2020	2021	2022	
Стварна дужина пруге у km	417	417	417	417	417	Length of lines operated in km
од тога, електрифицирано	308	308	308	308	308	out of which: electrified
Жељезничке станице	33	33	34	34	34	Railway stations
Превозна средства						Transport means
локомотиве	71	71	71	71	71	Locomotives
путнички колски парк и моторна кола	82	82	82	82	82	passenger wagon fleet and railcars
теретни колски парк	2 063	2 063	2 063	2 063	2 042	freight wagon fleet
Рад превозних средстава						Use of transport means
локомотивски километри, хиљ.	1 780	1 015	1 152	1 200	1 838	locomotive kilometres, thous.
возни километри, хиљ.	1 504	750	519	1 161	1 219	train kilometres, thous.
брuto тонски километри, мил.	701	753	632	554	619	gross tonne kilometres, mil.
Путнички километри, мил.	9	15	4	3	4	Passenger kilometres, mil.
Тонски километри, мил.	372	404	363	380	416	Tonne kilometres, mil.

2.2. ЖЕЉЕЗНИЧКЕ ПРУГЕ RAILWAY LINES

	2022	km
Грађевинска дужина пруге	417	Construction lines length
Стварна (експлоатациона) дужина пруге	417	Length of lines operated
једноколосјечна пруга	392	single gauge
двоколосјечна пруга	25	double gauge
Дужина електрифициране пруге	308	Electrified lines length
једноколосјечна пруга	283	single gauge
двоколосјечна пруга	25	double gauge
Дужина колосјека	620	Tracks length
отворене пруге главног пролазног колосјека	442	open lines of main transitory tracks
станични и остали колосјеци	178	station and other tracks
Дужина електрифицираног колосјека	432	Electrified tracks length
отворене пруге главног пролазног колосјека	339	open lines of main transitory tracks
станични и остали колосјеци	93	station and other tracks



Графикон 2.1. Жељезничке пруге, крај 2022.
Graph 2.1. Railway tracks, end of 2022

2.3. ЖЕЉЕЗНИЧКЕ СТАНИЦЕ И ДРУГИ СТАНИЧНИ ОБЈЕКТИ
RAILWAY STATIONS AND OTHER STATION FACILITIES

	2022	
Станице	31	Stations
путничке	26	passenger
теретне	-	freight
мјешовите	-	mixed
ранжирне	5	shunting
претоварне	-	reloading
Укрснице	11	Crossings
Раскрснице	-	Intersections
Стајалишта	57	Standpoints
Отпремишта	-	Shipping sites
Товаришта	1	Loading sites
Депои и одјавнице	-	Depots and departure sites

2.4. ЛОКОМОТИВЕ И МОТОРНИ ВОЗОВИ, 2022.
LOCOMOTIVES AND MOTOR TRAINS, 2022

	Локомотиве Locomotives				Моторни возови Motor trains				
	укупно total	дизел diesel	електричне electric	парне steam	укупно total	дизел diesel	шински rail	електрични electric	
Број локомотива	71	38	33	-	11	4	-	7	Number of locomotives and sets
снага, kW	164 071	36 691	127 380	-	9 576	1 176	-	8 400	power, kW
(П) снага, kW	2 311	966	3 860	-	871	294	-	1 200	average power, kW

2.5. ТЕРЕТНИ КОЛСКИ ПАРК, 2022.
FREIGHT WAGON FLEET, 2022

	Број кола Number of wagons	Тоне носивости Tonnes of carrying capacity	(П) носивост, t Average carrying capacity, t	
УКУПНО	2 042	107 313	53	TOTAL
Затворени вагони				Closed wagons
обични	89	2 344	26	regular
специјални	79	2 133	27	special
хладњаче	-	-	-	refrigerator lorries
Отворени вагони				Open wagons
обични	1 515	83 865	55	regular
специјални	1	47	47	special
Плато кола (без страница) и плитка кола (са ниским страницама)				Plateau wagons (with no sides) and shallow wagons (with low sides)
обична са и без страна	2	54	27	regular with or without sides
специјална са 2, 3, 4 осовине	8	160	20	special with 2, 3, 4 axles
обична	194	10 670	55	regular
специјална са 4 осовине	15	915	61	special with 4 axles
Остала кола				Other wagons
са покретним кровом	36	2 052	57	with movable roof
специјална за цемент	53	2 360	45	special for cement
специјалне цистерне	50	2 713	54	special cisterns

2.6. КОЛА ЗА ПУТНИКЕ, ПО РАЗРЕДИМА И СЈЕДИШТИМА, 2022.
PASSENGER WAGONS, BY CLASS AND SEATS, 2022

	Кола Wagons				Сједишта Seats			Лежајеви Beds	
	укупно total	I разред 1 st class	I и II разред 1 st and 2 nd class	II разред 2 nd class	укупно total	I разред 1 st class	II разред 2 nd class		
УКУПНО	55	10	13	32	3 424	792	2 632	-	TOTAL
Кола за превоз путника	55	10	13	32	3 424	792	2 632	-	Wagons for passenger
Путничка кола	53	8	13	32	3 376	744	2 632	-	Passenger wagons
Кушет кола	2	2	-	-	48	48	-	-	Courette wagon
Службена кола	-	-	-	-	-	-	-	-	Official wagons

2.7. ПРЕВОЗ ПУТНИКА ПО МЈЕСЕЦИМА
PASSENGER TRANSPORT BY MONTH

	Превезени путници, хиљ. Transported passengers, thous.					Путнички километри, хиљ. Passenger kilometres, thous.					
	2018	2019	2020	2021	2022	2018	2019	2020	2021	2022	
УКУПНО	137	160	58	60	82	9 499	15 533	4 080	3 187	4 188	TOTAL
Унутрашњи превоз	137	160	58	60	82	9 499	15 533	4 080	3 187	4 188	National transport
Међународни превоз	-	-	-	-	-	-	-	-	-	-	International transport
јануар	10	10	10	4	4	721	661	1 004	231	226	January
фебруар	9	10	11	4	6	600	663	1 151	247	263	February
март	11	11	4	5	6	841	780	195	250	314	March
април	10	13	-	5	7	680	1 277	-	205	349	April
мај	12	14	-	5	10	765	1 323	-	291	500	May
јун	10	13	6	5	7	700	1 265	234	274	405	June
јул	14	17	5	5	6	1 043	1 812	252	265	317	July
август	13	16	4	6	6	918	1 751	251	305	353	August
септембар	12	15	5	5	7	800	1 605	253	275	332	September
октобар	14	16	5	6	9	881	1 761	265	287	416	October
новембар	12	14	4	5	7	800	1 482	233	281	365	November
децембар	10	11	4	5	7	750	1 153	242	276	348	December

2.8. ПРЕВОЗ ПУТНИКА ПО РАСТОЈАЊИМА
PASSENGER TRANSPORT BY DISTANCE

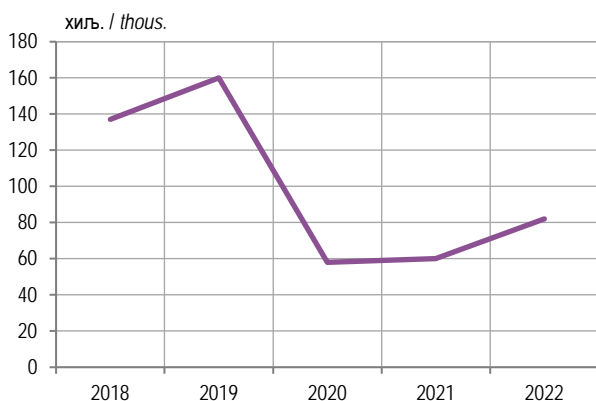
	Превезени путници, хиљ. Transported passengers, thous.					Путнички километри, мил. Passenger kilometres, mill.					
	2018	2019	2020	2021	2022	2018	2019	2020	2021	2022	
УКУПНО	137	160	58	60	82	9	15	4	3	4	TOTAL
до 20 km	22	66	27	30	23	-	6	2	2	-	up to 20 km
21–50	27	37	16	18	14	1	3	1	1	1	21–50
51–100	81	17	8	9	38	6	1	-	-	3	51–100
101–300	7	40	7	3	7	2	5	1	-	-	101–300
Преко 300 km	-	-	-	-	-	-	-	-	-	-	Over 300 km

2.9. ПРЕВОЗ РОБЕ ПО МЈЕСЕЦИМА
GOODS TRANSPORT BY MONTH

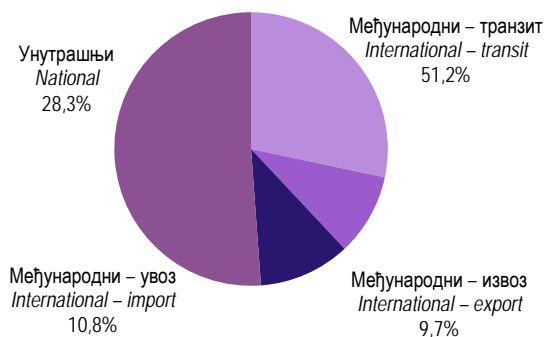
	Превезена роба, хиљ. t <i>Transported goods, thous. t</i>					Тонски километри, хиљ. <i>Tonne kilometres, thous.</i>					
	2018	2019	2020	2021	2022	2018	2019	2020	2021	2022	
УКУПНО	4 569	4 567	3 798	4 385	4 791	371 613	403 902	363 285	380 429	416 182	TOTAL
Унутрашњи превоз	1 452	1 507	1 497	1 630	1 358	212 867	223 143	222 813	239 687	201 435	National transport
Међународни превоз	3 117	3 060	2 301	2 755	3 433	158 746	180 759	140 472	140 742	214 747	International transport
извоз	438	390	293	242	464	19 387	30 580	26 488	6 378	39 285	Export
увоз	651	600	366	328	519	33 011	34 351	22 680	15 118	30 990	Import
транзит	2 028	2 070	1 642	2 185	2 450	106 348	115 828	91 304	119 246	144 472	Transit
јануар	319	291	229	222	237	19 351	18 878	18 179	11 854	14 371	January
фебруар	353	393	334	322	338	28 313	35 765	33 518	27 680	30 749	February
март	383	443	357	408	415	33 054	39 626	32 185	38 858	36 112	March
април	240	460	340	350	421	11 993	40 168	34 892	30 291	38 740	April
мај	382	425	240	364	432	28 335	35 619	21 831	31 268	37 937	May
јун	367	378	261	413	390	26 946	32 176	24 840	36 751	32 006	June
јул	420	393	339	404	400	37 089	35 415	35 405	35 776	34 414	July
август	388	358	246	394	437	37 575	33 572	22 089	36 062	41 937	August
септембар	417	353	323	378	416	36 530	33 812	32 148	34 856	36 541	September
октобар	444	376	372	375	442	38 270	36 205	35 274	31 128	39 664	October
новембар	446	374	363	368	436	38 185	34 508	35 939	32 753	36 507	November
децембар	410	323	395	387	427	35 972	28 158	36 985	33 152	37 204	December

2.10. ПРЕВОЗ РОБЕ ПО РАСТОЈАЊИМА
GOODS TRANSPORT BY DISTANCE

	Превезена роба, хиљ. t <i>Transported goods, thous. t</i>					Тонски километри, мил. <i>Tonne kilometres, mill.</i>					
	2018	2019	2020	2021	2022	2018	2019	2020	2021	2022	
УКУПНО	4 569	4 567	3 798	4 385	4 791	378	404	363	380	416	TOTAL
до 24 km	749	1 056	721	902	858	15	13	9	240	15	up to 24 km
25–49	1 765	813	729	1 111	1 042	73	39	35	6	50	25–49
50–149	972	1 040	723	721	1 334	77	84	59	15	155	50–149
150–299	1 083	1 658	1 625	1 651	1 557	207	267	260	119	196	150–299
Преко 300 km	-	-	-	-	-	-	-	-	-	-	300 km and over



Графикон 2.5. Превезени путници у жељезничком саобраћају
Graph 2.5. Transported passengers in railway transport



Графикон 2.6. Превоз робе по врсти превоза, 2022.
Graph 2.6. Goods transport by type of transport, 2022

2.11. ПРЕВОЗ ПО ВРСТИ РОБЕ, ПРЕМА МЕЂУНАРОДНОЈ НОМЕНКЛАТУРИ РОБЕ ²⁾, 2022.
TRANSPORT BY TYPE OF GOODS, ACCORDING TO INTERNATIONAL NOMENCLATURE OF GOODS ²⁾, 2022

хиљ.т / thous. t

Врста - група робе	Превезена роба, т Transported goods, t						Type - group of goods
	укупно total	унутрашњи превоз national transport	међународни превоз international transport				
			свега all	извоз export	увоз import	транзит transit	
УКУПНО	4 791	1 357	3 434	464	519	2 451	TOTAL
Производи пољопривреде, лова и шумарства; риба и остали производи риболова	-	-	-	-	-	-	Products of agriculture, hunting and forestry, fish and other fishing products
Угаљ и лигнит; сирова нафта и природни гас	1 891	1	1 890	147	71	1 672	Coal and lignite, crude petroleum and natural gas
Руде метала и производи вађења руда и камена; тресет, руде уранијума и торијума	1 577	1 315	262	1	61	200	Metal ores and other products of mining and quarrying; peat, mining of uranium and thorium
Прехрамбени производи, пића и дуван	152	-	152	23	129	-	Food products, beverages and tobacco
Текстил и производи од текстила, кожа и производи од коже	-	-	-	-	-	-	Textiles and textile products, leather and leather products
Дрво и производи од дрвета и плуте (осим намјештаја); плетени производи од сламе и прућа; дрвена целулоза; папир и производи од папира; штампани производи и снимљени медији	154	1	153	-	-	153	Wood and articles of wood and cork (except furniture); woven products of straw and twigs, mechanical pulp, paper and paper products, printed products and recorded media
Кокс и рафинисани нафтни производи	-	-	-	-	-	-	Coke and refined petroleum products
Хемикалије, хемијски производи и синтетичка влакна; производи од гуме и пластике; нуклеарна горива	270	-	270	87	126	57	Chemicals, chemical products and synthetic fibers, rubber and plastic products, nuclear industry products
Остали производи од неметалних минерала	206	12	194	67	72	55	Other non-metallic mineral products
Базни метали; производи од метала; осим машина и опреме	187	8	179	22	3	154	Base metals, metal products, except machinery and equipment
Машине и опрема, д.н.; канцеларијске машине и информатичка опрема; електричне машине и електрични апарати, д.н.; радио, ТВ и комуникациона опрема; медицински, прецизни и оптички инструменти, ручни сатови и часовници	1	-	1	-	-	1	Machinery and equipment not elsewhere specified; office machinery and computer equipment, electrical machinery and electrical appliances not elsewhere specified, radio, television and communication equipment, medical, precision and optical instruments, watches and wrist watches
Транспортна опрема	353	20	333	117	57	159	Transport equipment
Намјештај; остали индустријски производи, д.н.	-	-	-	-	-	-	Furniture, other industrial products, not elsewhere specified
Секундарне сировине; комунални отпацци и остали отпацци	-	-	-	-	-	-	Secondary raw materials, municipal waste and other waste
Пошта, пакети	-	-	-	-	-	-	Mail, packages
Опрема и материјал који се користе у превозу робе	-	-	-	-	-	-	Equipment and materials used in the transport of goods
Превезена роба у оквиру пресељења покућства и канцеларијске опреме; пртљаг превезен одвојено од путника; аутомобили превезени ради поправке; остала нетржишна добра; д.н.	-	-	-	-	-	-	Goods transported in moving furniture and office equipment; luggage transported separately from passengers; cars transported for repairs; other non-market goods, not elsewhere specified
Груписана роба: разне врсте робе која се заједно превози	-	-	-	-	-	-	Grouped goods: various kinds of goods to be transported together
Неидентификована роба; роба која се из било ког разлога не може идентификовати, и бити разврстана у једну од група 01 до 16	-	-	-	-	-	-	Goods that cannot be identified; goods that cannot be identified for any reason, and thus cannot be classified into one of the groups 01-16
Остала роба, д.н.	-	-	-	-	-	-	Other goods, not elsewhere specified

²⁾ Врсте робе дефинисане су према стандардној номенклатури робе за статистику саобраћаја NST 2007.
Type of goods according to international nomenclature of goods for transport statistics NST 2007.

2.12. ПРЕВОЗ ПО ВРСТИ РОБЕ, ПРЕМА МЕЂУНАРОДНОЈ НОМЕНКЛАТУРИ РОБЕ, 2022.
TRANSPORT BY TYPE OF GOODS, ACCORDING TO INTERNATIONAL NOMENCLATURE OF GOODS, 2022

ТОНСКИ КИЛОМЕТРИ, МИЛ./ Tonne kilometres, mil.

Врста - група робе	Тонски километри, мил. / Tonne kilometres, mil.						Type - group of goods
	укупно total	унутрашњи превоз national transport	међународни превоз / international transport				
			свега all	извоз export	увоз import	транзит transit	
УКУПНО	416	203	213	39	29	145	TOTAL
Производи пољопривреде, лова и шумарства; риба и остали производи риболова	-	-	-	-	-	-	Products of agriculture, hunting and forestry, fish and other fishing products
Угаљ и лигнит; сирова нафта и природни гас	118	-	118	28	5	85	Coal and lignite, crude petroleum and natural gas
Руде метала и производи вађења руда и камена; тресет, руде уранијума и торијума	219	199	20	-	4	16	Metal ores and other products of mining and quarrying; peat, mining of uranium and thorium
Прехамбени производи, пића и дуван	6	-	6	-	6	-	Food products, beverages and tobacco
Текстил и производи од текстила, кожа и производи од коже	-	-	-	-	-	-	Textiles and textile products, leather and leather products
Дрво и производи од дрвета и плуте (осим намјештаја); плетени производи од сламе и прућа; дрвена целулоза; папир и производи од папира; штампани производи и снимљени медији	13	-	13	-	-	13	Wood and articles of wood and cork (except furniture); woven products of straw and twigs, mechanical pulp, paper and paper products, printed products and recorded media
Кокс и рафинисани нафтни производи	-	-	-	-	-	-	Coke and refined petroleum products
Хемикалије, хемијски производи и синтетичка влакна; производи од гуме и пластике; нуклеарна горива	8	-	8	-	5	3	Chemicals, chemical products and synthetic fibers, rubber and plastic products, nuclear industry products
Остали производи од неметалних минерала	17	1	16	4	9	3	Other non-metallic mineral products
Базни метали; производи од метала; осим машина и опреме	17	1	16	2	-	14	Base metals, metal products, except machinery and equipment
Машине и опрема, д.н.; канцеларијске машине и информатичка опрема; електричне машине и електрични апарати, д.н.; радио, ТВ и комуникациона опрема; медицински, прецизни и оптички инструменти, ручни сатови и часовници	-	-	-	-	-	-	Machinery and equipment not elsewhere specified; office machinery and computer equipment, electrical machinery and electrical appliances not elsewhere specified, radio, television and communication equipment, medical, precision and optical instruments, watches and wrist watches
Транспортна опрема	18	2	16	5	-	11	Transport equipment
Намјештај; остали индустријски производи, д.н.	-	-	-	-	-	-	Furniture, other industrial products, not elsewhere specified
Секундарне сировине; комунални отпацци и остали отпацци	-	-	-	-	-	-	Secondary raw materials, municipal waste and other waste
Пошта, пакети	-	-	-	-	-	-	Postal services, parcels
Опрема и материјал који се користе у превозу робе	-	-	-	-	-	-	Equipment and materials used in the transport of goods
Превезена роба у оквиру пресељења покућства и канцеларијске опреме; пртљаг превезен одвојено од путника; аутомобили превезени ради поправке; остала нетржишна добра; д.н.	-	-	-	-	-	-	Goods transported in moving furniture and office equipment; luggage transported separately from passengers; cars transported for repairs; other non-market goods, not elsewhere specified
Груписана роба: разне врсте робе која се заједно превози	-	-	-	-	-	-	Grouped goods: various kinds of goods to be transported together
Неидентификована роба; роба која се из било ког разлога не може идентификовати, и бити разврстана у једну од група 01 до 16	-	-	-	-	-	-	Goods that cannot be identified; goods that cannot be identified for any reason, and thus cannot be classified into one of the groups 01-16
Остала роба, д.н.	-	-	-	-	-	-	Other goods, not elsewhere specified

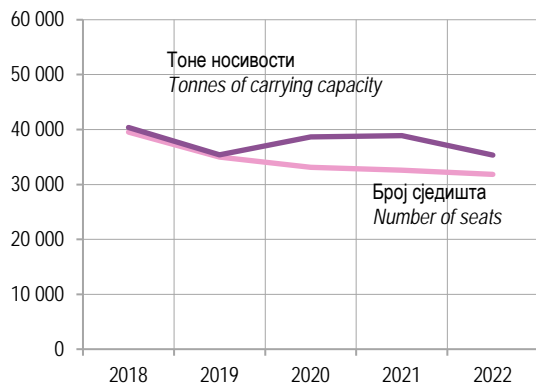
2.13. УТРОШАК ПОГОНСКОГ ГОРИВА И МАЗИВА
CONSUMPTION OF MOTOR FUEL AND LUBRICANTS

	2018	2019	2020	2021	2022	
Плинско уље, хиљ.т	1,1	0,9	0,7	0,8	0,8	Gas oil, thous. t
Електроенергија, MWh	17 601	19 451	15 355	15 873	15 826	Electricity, MWh
Мазиво, t	16	16	17	Lubricants, t

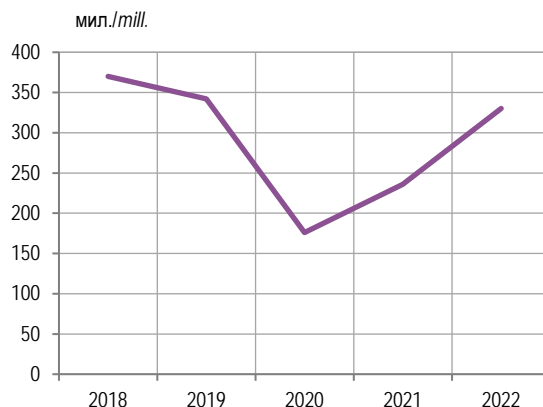
3. ДРУМСКИ САОБРАЋАЈ ROAD TRANSPORT

3.1. РАЗВОЈ ДРУМСКОГ И ГРАДСКОГ САОБРАЋАЈА DEVELOPMENT OF ROAD AND URBAN TRANSPORT

	2018	2019	2020	2021	2022	
Аутобуси						Buses
број	972	853	807	835	800	number
сједиште	39 536	34 963	33 150	32 572	31 834	seats
Од тога: градско-приградски						of which: urban and suburban
број	500	430	409	428	425	number
сједиште	19 369	16 860	16 009	15 915	16 146	seats
Теретни аутомобили						Freight cars
број	1 675	1 636	1 735	1 742	1 582	number
тоне носивости	6 301	3 394	4 412	4 704	3 341	tonnes of carrying capacity
Прикључна возила						Trailers
број	1 391	1 300	1 400	1 412	1 333	number
тоне носивости	34 075	32 009	34 253	34 164	32 004	tonnes of carrying capacity
Пређени км аутобуса, мил.	60	59	40	51	54	Realised bus kilometres, mil.
Пређени км теретних прев.сред, мил.	206	198	177	196	184	Realised freight transport means kilometres, mil.
Превезени путници, хиљ.	27 670	25 566	13 485	14 946	15 522	Transported passengers
Путнички км, мил.	370	342	176	236	330	Passenger kilometres, mill.
Превезена роба, хиљ. t	4 184	2 940	2 982	3 420	3 665	Transported goods, thous. t
Тонски км, мил.	1 505	1 477	1 346	1 466	1 414	Tonne kilometres, mil.
Утрошак горива, хиљ. t	44 031	42 444	36 908	45 419	46 603	Fuel consumption, thous. t



Графикон 3.1. Развој превозних капацитета у јавном друмском саобраћају
Graph 3.1. Development of transport capacities in public road transport



Графикон 3.2. Развој превоза путника у јавном друмском саобраћају (путнички километри)
Graph 3.2. Development of passenger transport in public road transport (passenger kilometres)

3.2. РАЗВОЈ ПУТЕВА
DEVELOPMENT OF ROADS

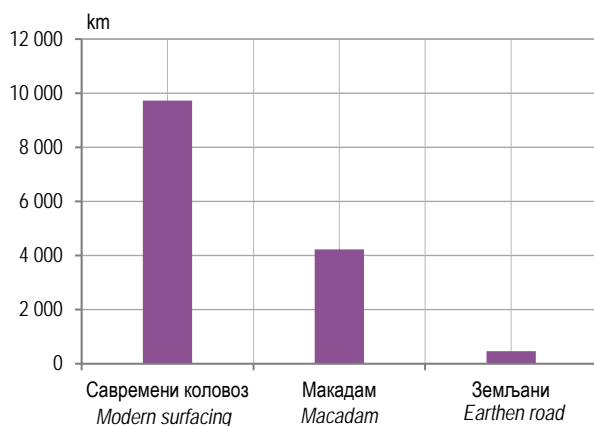
	2018	2019	2020	2021	2022	km
УКУПНО	15 402	13 947	14 162	14 346	14 410	TOTAL
Савремени коловоз	9 993	9 085	9 408	9 593	9 731	Modern surfacing
од тога: аутопут	106	106	106	106	112	of which: highways

3.3. ПУТЕВИ, ПО ВРСТИ КОЛОВОЗА
ROADS BY TYPE OF SURFACING

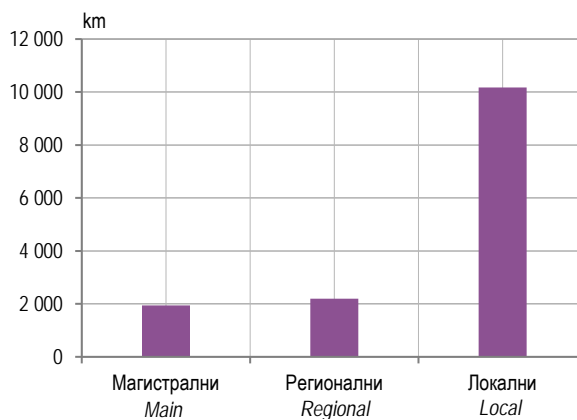
	2018	2019	2020	2021	2022	km
УКУПНО	15 402	13 947	14 162	14 346	14 410	TOTAL
Савремени коловоз	9 993	9 085	9 408	9 593	9 731	Modern surfacing
"Е" путеви	-	33	34	34	40	"E" roads
асфалт	9 983	9 078	9 386	9 571	9 708	asphalt
бетон	15	15	15	15	21	concrete
коцка	3	3	3	3	2	cubes
Макадам	4 903	4 357	4 259	4 285	4 219	Macadam
Земљани	506	505	495	468	460	Earthen

3.4. ПУТЕВИ ПО ПРИВРЕДНОМ ЗНАЧАЈУ, 2022.
ROADS BY ECONOMIC IMPORTANCE, 2022

	Укупно Total	Савремени Modern surfacing				Макадам Macadam	Земљани Earthen	km
		свега all	асфалт asphalt	бетон concrete	коцка cubes			
УКУПНО	14 410	9 731	9 708	21	2	4 219	460	TOTAL
Магистрални	1 937	1 937	1 937	-	-	-	-	Main
Регионални	2 195	2 195	2 195	-	-	-	-	Regional
Локални ³⁾	10 166	5 487	5 464	21	2	4 219	460	Local ³⁾
Аутопут	112	112	112	-	-	-	-	Motorways



Графикон 3.3. Категоризовани путеви, по врсти коловоза, 2022.
Graph 3.3. Categorized roads by type of surfacing, 2022



Графикон 3.4. Путеви по привредном значају, 2022.
Graph 3.4. Roads by economic importance, 2022

³⁾ Не укључује некатегоризоване путеве.
Excluding unclassified roads.

3.5. ПУТЕВИ ПО ОПШТИНАМА, 2022.
ROADS BY MUNICIPALITY, 2022

	Укупно <i>Total</i>	Савремени <i>Modern surfacing</i>				Макадам <i>Macadam</i>	Земљани <i>Earthen</i>	
		свега <i>all</i>	асфалт <i>asphalt</i>	бетон <i>concrete</i>	коцка <i>cubes</i>			
УКУПНО ⁴⁾	10 166	5 487	5 464	21	2	4 219	460	TOTAL ⁴⁾
Град Бања Лука	358	329	329	-	-	29	-	City of Banja Luka
Берковићи	103	60	45	15	-	43	-	Berkovići
Град Бијељина	244	211	211	-	-	33	-	City of Bijeljina
Билећа	271	79	79	-	-	192	-	Bileća
Братунац	90	45	45	-	-	45	-	Bratunac
Брод	222	100	100	-	-	122	-	Brod
Вишеград	220	52	52	-	-	168	-	Višegrad
Власеница	232	62	62	-	-	170	-	Vlasenica
Вукосавље	74	52	52	-	-	22	-	Vukosavlje
Гацко	350	158	158	-	-	163	29	Gacko
Град Градишка	116	116	116	-	-	-	-	City of Gradiška
Град Дервента	226	170	170	-	-	56	-	City of Derventa
Град Добој	181	116	116	-	-	65	-	City of Doboj
Доњи Жабар	42	37	37	-	-	5	-	Donji Žabar
Град Зворник	173	157	157	-	-	16	-	City of Zvornik
Источни Дрвар	5	5	5	-	-	-	-	Istočni Drvar
Источни Мостар	25	8	4	4	-	17	-	Istočni Mostar
Град Источно Сарајево	889	384	384	-	-	496	9	City of Istočno Sarajevo
Источна Илиџа	48	41	41	-	-	7	-	Istočna Ilidža
Источни Стари Град	126	53	53	-	-	64	9	Istočni Stari Grad
Источно Ново Сарајево	85	81	81	-	-	4	-	Istočno Novo Sarajevo
Пале	279	77	77	-	-	202	-	Pale
Соколац	298	102	102	-	-	196	-	Sokolac
Трново	53	30	30	-	-	23	-	Trnovo
Језеро	47	17	17	-	-	26	4	Jezero
Калиновик	227	30	30	-	-	41	156	Kalinovik
Кнежево	356	102	102	-	-	182	72	Kneževo
Козарска Дубица	170	103	103	-	-	67	-	Kozarska Dubica
Костајница	108	32	32	-	-	62	14	Kostajnica
Котор Варош	259	85	85	-	-	174	-	Kotor Varoš
Крупа на Уни	73	33	33	-	-	40	-	Krupa na Uni
Купрес	8	8	8	-	-	-	-	Kupres
Град Лакташи	196	196	196	-	-	-	-	City of Laktaši
Лопаре	144	102	102	-	-	42	-	Lopare
Љубиње	104	65	63	2	-	21	17	Ljubinje
Милићи	111	59	59	-	-	52	-	Milici
Модрича	190	132	132	-	-	58	-	Modriča
Мркоњић Град	164	135	135	-	-	29	-	Mrkonjić Grad
Невесиње	290	60	60	-	-	230	-	Nevesinje
Нови Град	259	126	126	-	-	124	9	Novi Grad
Ново Горажде	158	16	16	-	-	-	142	Novo Goražde
Осмаци	74	60	60	-	-	14	-	Osmaci
Оштра Лука	185	39	39	-	-	144	2	Oštra Luka
Пелагићево	99	58	58	-	-	41	-	Pelagićevo
Петровац	8	8	8	-	-	-	-	Petrovac
Петрово	127	67	67	-	-	60	-	Petrovo
Град Приједор	177	137	137	-	-	40	-	City of Prijedor
Прњавор	373	216	216	-	-	157	-	Prnjavor

⁴⁾ ПUTEВИ о којима се старају јединице локалне самоуправе Републике Српске (локални путевии).
Roads maintained by units of local self-government of Republika Srpska (local roads).

3.5. ПУТЕВИ ПО ОПШТИНАМА, 2022.
ROADS BY MUNICIPALITY, 2022

(наставак-continued)

	Укупно Total	Савремени Modern surfacing				Макадам Macadam	Земљани Earthen	
		свега all	асфалт asphalt	бетон concrete	коцка cubes			
Рибник	155	98	98	-	-	57	-	Ribnik
Рогатица	220	126	126	-	-	88	6	Rogatica
Рудо	71	45	45	-	-	26	-	Rudo
Србац	111	109	109	-	-	2	-	Srbac
Сребреница	356	144	142	-	2	212	-	Srebrenica
Станари	101	81	81	-	-	20	-	Stanari
Теслић	99	87	87	-	-	12	-	Teslić
Град Требиње	185	138	138	-	-	47	-	City of Trebinje
Угљевик	147	124	124	-	-	23	-	Ugljevik
Фоча	216	64	64	-	-	152	-	Foča
Хан Пијесак	130	81	81	-	-	49	-	Han Pijesak
Чајниче	43	26	26	-	-	17	-	Čajniče
Челинац	112	79	79	-	-	33	-	Čelinac
Шамац	105	86	86	-	-	19	-	Šamac
Шековићи	174	42	42	-	-	132	-	Šekovići
Шипово	214	130	130	-	-	84	-	Šipovo

3.6. НОВОНАБАВЉЕНА ТЕРЕТНА ПРЕВОЗНА СРЕДСТВА, 2022.
NEWLY PURCHASED FREIGHT TRANSPORT MEANS, 2022

	Број Number	Тоне носивости Tonnes of carrying capacity	(П) носивости, t Average carrying capacity, t	Снага, kW Power, kW	(П) снага, kW Average power, kW	
Теретни аутомобили, 2021. ⁵⁾	1 742	-	-	511 347	293	Freight cars, 2021 ⁵⁾
Новонабављени теретни аутомобили током године	4	-	-	1 081	270	Freight cars newly purchased during the year
Теретни аутомобили, 2022.	1 582	-	-	473 261	299	Freight cars, 2022
Теретна возила, 2021. ⁶⁾	313	3 850	12	74 870	240	Freight vehicles, 2021 ⁶⁾
Новонабављена теретна возила током године	3	41	14	750	250	Freight vehicles newly purchased during the year
Теретна возила, 2022.	276	2 509	9	69 365	251	Freight vehicles, 2022
Специјална теретна возила, 2021. ⁷⁾	70	854	12	13 763	197	Special freight vehicles, 2021 ⁷⁾
Новонабављена специјална теретна возила током године	1	17	17	331	331	Special freight vehicles newly purchased during the year
Специјална теретна возила, 2022.	58	832	14	11 715	202	Special freight vehicles, 2022
Тегљачи, 2021.	1 359	-	-	422 714	311	Tugs, end of 2021
Новонабављени тегљачи током године	11	-	-	2 088	190	Tugs newly purchased during the year
Тегљачи, 2022.	1 248	-	-	392 181	314	Tugs, 2022
Прикључна возила, 2021.	1 412	34 164	24	-	-	Trailers, 2021
Новонабављена прикључна возила током године	19	1 447	76	-	-	Trailers newly purchased during the year
Прикључна возила, 2022.	1 333	32 004	24	-	-	Trailers, 2022

⁵⁾ Односи се на теретна возила, специјална теретна возила и тегљаче.
Refers to freight vehicles, special freight vehicles and tugs.

⁶⁾ Обухвата отворена теретна возила, кипере и остала теретна возила.
Includes open lorries, dump trucks and other freight vehicles.

⁷⁾ Обухвата цистерне, хладњаче и остала специјална теретна возила.
Includes cisterns, refrigerator lorries and other special freight vehicles.

3.7. НОВОНАБАВЉЕНИ АУТОБУСИ, 2022.
NEWLY PURCHASED BUSES, 2022

	Број Number	Сједишта Seats	(П) сједишта Average seats	Снага, kW Power, kW	(П) снага, kW Average power, kW	
Аутобуси, крај 2021.	835	32 572	39	165 721	198	Buses, end of 2021
Новонабављени аутобуси током године	10	446	45	2 250	23	Buses newly purchased during the year
Аутобуси, крај 2022.	800	31 834	40	158 809	199	Buses, end of 2022

3.8. ТЕРЕТНА ПРЕВОЗНА СРЕДСТВА, 2022.
FREIGHT TRANSPORT MEANS, 2022

	Број Number	Тоне носивости Tonnes of carrying capacity	(П) носивости, t Average carrying capacity, t	Снага, kW Power, kW	(П) снага, kW Average power, kW	
Теретни аутомобили	1 582	3 341	2	473 261	299	Freight cars
Теретна возила	276	2 509	9	69 365	251	Freight vehicles
отворена	159	1 132	7	41 735	262	open lorries
кипери	45	782	17	14 035	312	dump trucks
остало	72	595	8	13 595	189	other
Специјална теретна возила	58	832	14	11 715	202	Special freight vehicles
цистерне	5	49	10	1 417	283	cisterns
хладњаче	28	439	16	3 489	125	refrigerator lorries
остало	25	344	14	6 809	272	other
Тегљачи ⁸⁾	1 248	-	-	392 181	314	Tugs ⁸⁾
Прикључна возила	1 333	32 004	24	-	-	Trailers
отворена	863	20 357	24	-	-	open
кипери	77	1 934	25	-	-	dump trucks
цистерне	90	2 123	24	-	-	cisterns
хладњаче	46	930	20	-	-	refrigerator lorries
остало	257	6 660	26	-	-	other

3.9. АУТОБУСИ, 2022.
BUSES, 2022

	Број Number	Сједишта Seats	(П) сједишта Average seats	Снага, kW Power, kW	(П) снага, kW Average power, kW	
Аутобуси, укупно	800	31 834	40	158 809	199	Buses, total
Градско-приградски	425	16 146	38	78 792	185	Urban-suburban
Међуградски	193	7 235	37	35 705	185	Intercity
Међународни	182	8 453	46	44 312	243	International

⁸⁾ За тегљаче се не воде тоне носивости од 2005. године.
For tugs, tonnes of carriage capacity are not given since 2005.

3.10. УНУТРАШЊИ И МЕЂУНАРОДНИ ПРЕВОЗ ПУТНИКА
DOMESTIC AND INTERNATIONAL PASSENGER TRANSPORT

	2018	2019	2020	2021	2022	
Превезени путници, хиљ.	27 670	25 566	13 485	14 946	15 522	<i>Transported passengers, thous.</i>
унутрашњи превоз ⁹⁾	25 147	23 431	12 869	14 308	14 684	<i>domestic transport ⁹⁾</i>
међународни превоз	2 523	2 135	616	638	838	<i>international transport</i>
Путнички километри, мил. ¹⁰⁾	370	342	176	236	330	<i>Passenger kilometres, mil. ¹⁰⁾</i>
од тога: међународни превоз	206	193	104	142	233	<i>of which: international transport</i>

3.11. УНУТРАШЊИ И МЕЂУНАРОДНИ ПРЕВОЗ РОБЕ
DOMESTIC AND INTERNATIONAL GOODS TRANSPORT

	Превезена роба, хиљ. t <i>Transported goods, thous. t</i>					Тонски километри, мил. <i>Tonne kilometres, mill.</i>					
	2018	2019	2020	2021	2022	2018	2019	2020	2021	2022	
УКУПНО	4 184	2 940	2 982	3 420	3 665	1 505	1 477	1 346	1 466	1 414	<i>TOTAL</i>
Унутрашњи превоз	2 137	977	1 023	1 317	1 736	149	144	113	129	156	<i>Domestic transport</i>
Међународни превоз	2 047	1 963	1 959	2 103	1 928	1 356	1 333	1 234	1 337	1 257	<i>International transport</i>
извоз	909	813	797	823	766	574	533	476	510	476	<i>export</i>
увоз	837	842	854	899	812	505	509	491	522	481	<i>import</i>
транзит	49	35	46	58	83	40	29	28	29	33	<i>transit</i>
превоз у иностранству	253	273	261	323	268	238	263	239	276	266	<i>transport abroad</i>

3.12. ПРЕВОЗ ПУТНИКА У ДРУМСКОМ САОБРАЋАЈУ ПО МЈЕСЕЦИМА
PASSENGER TRANSPORT IN ROAD TRANSPORT BY MONTH

	Превезени путници, хиљ. <i>Transported passengers, thous.</i>					Путнички километри, мил. <i>Passenger kilometres, mill.</i>					
	2018	2019	2020	2021	2022	2018	2019	2020	2021	2022	
УКУПНО	6 452	6 074	2 276	2 533	2 768	370	342	176	236	330	<i>TOTAL</i>
јануар	456	442	406	164	199	28	27	28	12	20	<i>January</i>
фебруар	398	422	362	185	201	26	25	24	12	20	<i>February</i>
март	443	477	206	203	228	31	28	15	14	22	<i>March</i>
април	605	499	25	195	223	30	29	3	17	26	<i>April</i>
мај	633	504	64	209	241	32	30	5	19	29	<i>May</i>
јун	617	493	137	218	226	31	29	11	22	30	<i>June</i>
јул	464	581	147	214	238	33	31	14	22	33	<i>July</i>
август	481	577	153	224	250	34	32	15	25	35	<i>August</i>
септембар	483	566	180	237	248	30	28	16	23	30	<i>September</i>
октобар	627	494	203	227	241	32	29	16	23	28	<i>October</i>
новембар	592	482	198	233	242	31	28	15	23	28	<i>November</i>
децембар	653	537	195	224	231	32	27	14	24	29	<i>December</i>

⁹⁾ Градски, приградски и међуградски превоз.
Urban, suburban and intercity transport.

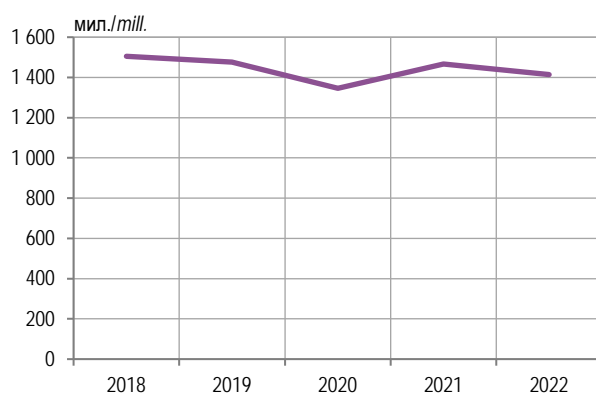
¹⁰⁾ Односи се на друмски превоз.
Refers to road transport as well.

3.13. ПРЕВОЗ ПУТНИКА ПО МЈЕСЕЦИМА, МЕЂУГРАДСКИ И МЕЂУНАРОДНИ САОБРАЋАЈ, 2022.
PASSENGER TRANSPORT BY MONTH, INTERCITY AND INTERNATIONAL TRANSPORT, 2022

	Превезени путници, хиљ. Transported passengers, thous.		Путнички километри, мил. Passenger kilometres, mill.		
	међуградски саобраћај intercity transport	међународни саобраћај international transport	међуградски саобраћај intercity transport	међународни саобраћај international transport	
УКУПНО	1 930	838	98	232	TOTAL
јануар	144	54	6	14	January
фебруар	151	50	7	13	February
март	174	54	8	14	March
април	158	65	8	18	April
мај	175	66	9	20	May
јун	156	70	9	21	June
јул	152	86	8	25	July
август	160	90	9	26	August
септембар	174	74	9	21	September
октобар	168	73	8	20	October
новембар	162	80	8	20	November
децембар	156	75	9	20	December

3.14. ПРЕВОЗ РОБЕ У ДРУМСКОМ САОБРАЋАЈУ ПО МЈЕСЕЦИМА
GOODS TRANSPORT IN ROAD TRANSPORT BY MONTH

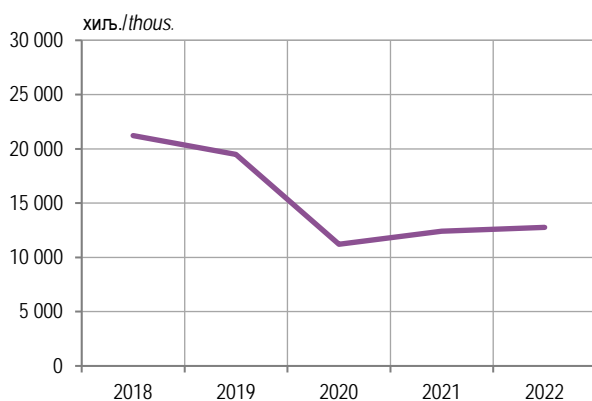
	Превезена роба, хиљ. t Transported goods, thous. t					Тонски километри, мил. Tonne kilometres, mill.					
	2018	2019	2020	2021	2022	2018	2019	2020	2021	2022	
УКУПНО	4 184	2 940	2 982	3 420	3 665	1 505	1 477	1 346	1 466	1 414	TOTAL
јануар	267	167	211	176	263	112	100	112	95	104	January
фебруар	270	198	239	205	307	116	118	121	108	117	February
март	277	234	243	253	344	128	124	118	126	133	March
април	350	218	218	235	299	119	122	99	121	116	April
мај	371	261	236	229	302	130	126	110	119	128	May
јун	375	230	232	266	329	135	123	115	127	128	June
јул	364	249	236	278	303	133	134	116	127	120	July
август	408	302	299	311	319	120	123	106	114	107	August
септембар	444	300	317	376	320	139	135	118	132	121	September
октобар	445	285	294	398	325	135	133	117	136	119	October
новембар	349	284	242	356	295	128	125	109	132	113	November
децембар	264	212	214	337	259	110	113	105	128	108	December



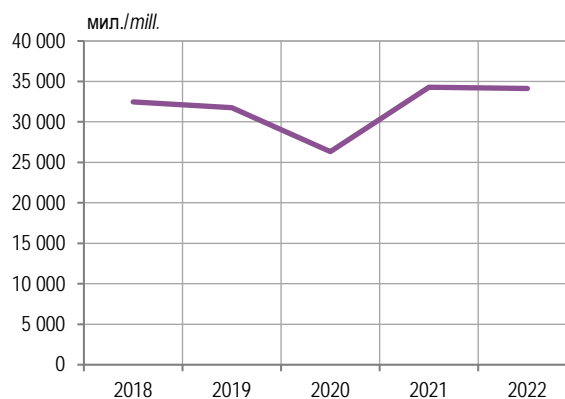
Графикон 3.5. Развој превоза робе у друмском саобраћају, тонски километри
Graph 3.5. Development of goods transport in road transport, tonne kilometres

3.15. ПРЕВОЗ ПУТНИКА У ГРАДСКО-ПРИГРАДСКОМ САОБРАЋАЈУ ПО МЈЕСЕЦИМА
PASSENGER TRANSPORT IN URBAN-SUBURBAN TRANSPORT BY MONTH

	Превезени путници, хиљ. <i>Transported passengers, thous.</i>					Пређени километри, мил. <i>Realised kilometres, mill.</i>					
	2018	2019	2020	2021	2022	2018	2019	2020	2021	2022	
УКУПНО	21 219	19 492	11 209	12 412	12 754	32 462	31 770	26 328	34 285	34 147	TOTAL
јануар	1 619	1 286	1 304	891	838	2 621	2 407	2 823	2 759	2 681	January
фебруар	1 885	1 605	1 540	1 102	1 155	2 741	2 529	2 912	2 900	2 884	February
март	1 960	1 696	1 091	1 046	1 242	2 831	2 621	1 855	2 920	2 979	March
април	1 800	1 716	69	917	1 122	2 681	2 526	147	2 745	2 872	April
мај	1 870	1 709	262	1 075	1 207	2 789	2 607	970	2 928	2 963	May
јун	1 670	1 606	773	987	978	2 700	2 532	1 582	2 798	2 860	June
јул	1 527	1 375	812	909	916	2 523	2 439	2 448	2 772	2 673	July
август	1 543	1 383	847	966	898	2 564	2 464	2 474	2 780	2 684	August
септембар	1 776	1 615	1 081	1 192	1 125	2 748	2 558	2 785	2 953	2 902	September
октобар	1 886	1 879	1 151	1 061	1 073	2 771	3 046	2 757	2 884	2 882	October
новембар	1 834	1 821	1 143	1 114	1 088	2 736	3 015	2 774	2 898	2 859	November
децембар	1 849	1 803	1 136	1 152	1 112	2 757	3 026	2 802	2 948	2 908	December



Графикон 3.6. Превоз путника у градском саобраћају
Graph 3.6. Passenger transport in urban transport



Графикон 3.7. Пређени километри у градском саобраћају
Graph 3.7. Realised kilometres in urban transport

3.16. ПРЕВОЗ РОБЕ ПО РАСТОЈАЊИМА
GOODS TRANSPORT BY DISTANCE

	Превезена роба, хиљ. t <i>Transported goods, thous. t</i>					Тонски километри, мил. <i>Tonne kilometres, mill.</i>					
	2018	2019	2020	2021	2022	2018	2019	2020	2021	2022	
УКУПНО	4 184	2 940	2 982	3 420	3 665	1 505	1 477	1 346	1 466	1 414	TOTAL
до 24 km	1 171	103	130	135	79	21	13	16	4	3	up to 24 km
25–49	117	162	211	209	142	16	51	13	11	23	25–49
50–149	664	551	476	746	1 237	56	68	75	80	140	50–149
150–299	380	369	508	373	492	112	109	115	88	141	150–299
300–499	490	439	502	466	405	235	214	225	197	172	300–499
500–699	491	462	447	447	351	298	280	266	254	233	500–699
700–999	447	417	333	494	426	350	314	278	357	310	700–999
преко 1 000 km	424	439	375	550	533	417	429	358	475	392	over 1,000 km

3.17. ПРЕВОЗ ПО ВРСТИ РОБЕ, ПРЕМА МЕЂУНАРОДНОЈ НОМЕНКЛАТУРИ РОБЕ ¹⁾
TRANSPORT BY TYPE OF GOODS, ACCORDING TO THE INTERNATIONAL NOMENCLATURE OF GOODS ¹⁾

	Превезена роба, хиљ. t <i>Transported goods, thous. t</i>					Тонски километри, мил. <i>Tonne kilometres, mill.</i>					
	2018	2019	2020	2021	2022	2018	2019	2020	2021	2022	
УКУПНО	4 184	2 940	2 982	3 420	3 665	1 505	1 477	1 346	1 466	1 414	TOTAL
Производи пољопривреде, лова и шумарства; риба и остали производи риболова	150	195	322	187	133	47	55	97	51	52	<i>Products of agriculture, hunting and forestry, fish and other fishing products</i>
Угаљ и лигнит; сирова нафта и природни гас	477	446	298	595	24	43	44	37	42	87	<i>Coal and lignite, crude petroleum and natural gas</i>
Руде метала и производи вађења руда и камена; тресет, руде уранијума и торијума	103	202	131	84	94	36	42	23	15	25	<i>Metal ores and other products of mining and quarrying; peat, mining of uranium and thorium</i>
Прехамбени производи, пића и дуван	350	305	397	347	338	202	215	206	226	195	<i>Food products, beverages and tobacco</i>
Текстил и производи од текстила, кожа и производи од коже	98	122	64	85	146	65	56	51	57	58	<i>Textiles and textile products, leather and leather products</i>
Дрво и производи од дрвета и плуте (осим намјештаја); плетени производи од сламе и прућа; дрвена целулоза; папир и производи од папира; штампани производи и снимљени медији	399	458	500	462	559	253	252	265	257	272	<i>Wood and articles of wood and cork (except furniture); woven products of straw and twigs, mechanical pulp, paper and paper products, printed products and recorded media</i>
Кокс и рафинисани нафтни производи	130	55	69	66	23	58	21	28	26	16	<i>Coke and refined petroleum products</i>
Хемикалије, хемијски производи и синтетичка влакна; производи од гуме и пластике; нуклеарна горива	46	60	50	71	66	35	52	40	61	51	<i>Chemicals, chemical products and synthetic fibers, rubber and plastic products, nuclear industry products</i>
Остали производи од неметалних минерала	131	68	270	165	128	57	70	44	44	46	<i>Other non-metallic mineral products</i>
Базни метали; производи од метала; осим машина и опреме	146	162	127	136	175	97	99	80	104	112	<i>Base metals, metal products, except machinery and equipment</i>
Машине и опрема, д.н.; канцеларијске машине и информатичка опрема; електричне машине и електрични апарати, д.н.; радио, ТВ и комуникациона опрема; медицински, прецизни и оптички инструменти, ручни сатови и часовници	58	52	52	56	35	45	43	46	37	17	<i>Machinery and equipment not elsewhere specified; office machinery and computer equipment, electrical machinery and electrical appliances not elsewhere specified, radio, television and communication equipment, medical, precision and optical instruments, watches and wrist watches</i>
Транспортна опрема	7	7	8	14	6	5	5	5	4	6	<i>Transport equipment</i>
Намјештај; остали индустријски производи, д.н.	28	22	38	50	40	18	16	27	26	35	<i>Furniture, other industrial products, not elsewhere specified</i>
Секундарне сировине; комунални отпацци и остали отпацци	13	13	33	8	21	10	9	24	7	17	<i>Secondary raw materials, municipal waste and other waste</i>
Пошта, пакети	-	-	2	1	2	-	-	2	2	2	<i>Mail, packages</i>
Опрема и материјал који се користе у превозу робе	3	4	4	6	7	4	5	4	6	5	<i>Equipment and materials used in the transport of goods</i>
Превезена роба у оквиру пресељења покућства и канцеларијске опреме; пртљаг превезен одвојено од путника; аутомобили превезени ради поправке; остала нетржишна добра; д.н.	7	6	2	2	2	6	5	3	3	5	<i>Goods transported in moving furniture and office equipment; luggage transported separately from passengers; cars transported for repairs; other non-market goods, not elsewhere specified</i>
Груписана роба: разне врсте робе која се заједно превози	94	52	138	212	170	81	48	121	75	44	<i>Grouped goods: various kinds of goods to be transported together</i>
Неидентификована роба; роба која се из било ког разлога не може идентификовати, и бити разврстана у једну од група 01 до 16	86	73	20	76	7	56	52	11	47	7	<i>Goods that cannot be identified; goods that cannot be identified for any reason, and thus cannot be classified into one of the groups 01-16</i>
Остала роба, д.н.	1 857	639	457	797	1 689	387	388	232	376	362	<i>Other goods, not elsewhere specified</i>

¹⁾ Врсте робе дефинисане су према стандардној номенклатури робе за статистику саобраћаја NST 2007.
Type of goods according to international nomenclature of goods for transport statistics NST 2007.

3.18. УТРОШАК ПОГОНСКОГ ГОРИВА И МАЗИВА
 CONSUMPTION OF MOTOR FUEL AND LUBRICANTS

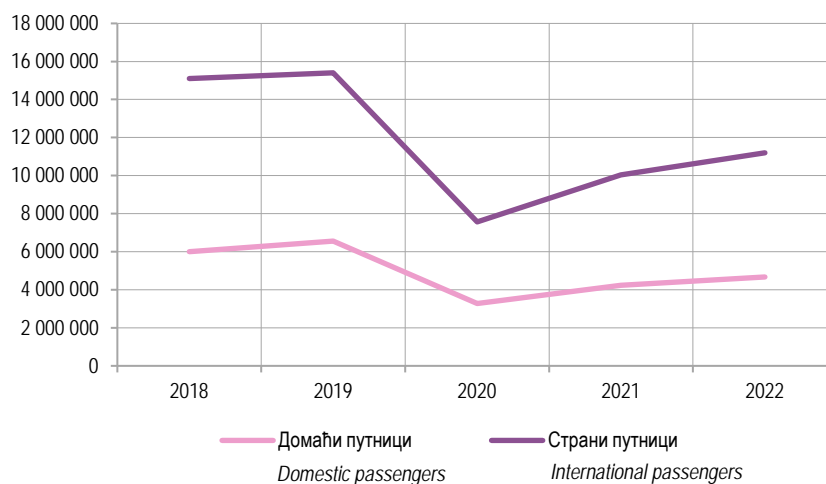
	2018	2019	2020	2021	2022	
Утрошено плинско уље, t	44 031	42 444	36 908	45 419	46 603	<i>Consumed gas oil, t</i>
путнички саобраћај	12 071	11 205	9 145	14 980	15 214	<i>passenger transport</i>
теретни саобраћај	31 960	31 239	27 763	30 439	31 389	<i>freight transport</i>
Утрошено мазиво, t	238	271	234	257	293	<i>Consumed lubricants, t</i>
путнички саобраћај	68	55	43	75	110	<i>passenger transport</i>
теретни саобраћај	171	216	191	182	183	<i>freight transport</i>

4. ПРАТЕЋЕ И ПОМОЋНЕ АКТИВНОСТИ У САОБРАЋАЈУ ASSOCIATED AND SUPPORTING ACTIVITIES IN TRANSPORT

4.1. ГРАНИЧНИ ПРОМЕТ CROSS-BORDER TRAFFIC

4.1.1. ГРАНИЧНИ ПРОМЕТ ПУТНИКА CROSS-BORDER TRAFFIC OF PASSENGERS

	2018	2019	2020	2021	2022	
УЛАЗ						ENTRY
ДРУМСКИ ГРАНИЧНИ ПРОМЕТ	15 077 283	15 324 933	7 544 631	9 971 207	11 105 623	ROAD CROSS-BORDER TRAFFIC
Домаћи путници	59 843 58	6 524 911	3 263 806	4 202 544	4 622 833	Domestic passengers
Страни путници	90 929 25	8 800 022	4 280 825	5 768 663	6 482 790	International passengers
ЖЕЉЕЗНИЧКИ ГРАНИЧНИ ПРОМЕТ	3 613	4 080	2 052	3 514	4 087	RAIL CROSS-BORDER TRAFFIC
Домаћи путници	2 887	2 829	2 051	3 085	3 625	Domestic passengers
Страни путници	726	1 251	1	429	462	International passengers
ВАЗДУШНИ ГРАНИЧНИ ПРОМЕТ	17 845	73 951	20 763	71 722	82 742	AIR CROSS-BORDER TRAFFIC
Домаћи путници	7 177	30 101	11 347	32 812	38 808	Domestic passengers
Страни путници	10 668	43 850	9 416	38 910	43 934	International passengers
ИЗЛАЗ						EXIT
ДРУМСКИ ГРАНИЧНИ ПРОМЕТ	14 804 067	15 437 565	7 486 956	10 109 156	11 246 797	ROAD CROSS-BORDER TRAFFIC
Домаћи путници	6 267 383	6 865 300	3 333 965	4 440 991	4 875 899	Domestic passengers
Страни путници	8 536 684	8 572 265	4 152 991	5 668 165	6 370 898	International passengers
ЖЕЉЕЗНИЧКИ ГРАНИЧНИ ПРОМЕТ	3 773	4 679	2 100	4 042	4 641	RAIL CROSS-BORDER TRAFFIC
Домаћи путници	3 049	3 047	2 100	3 461	4 036	Domestic passengers
Страни путници	724	1 632	-	581	605	International passengers
ВАЗДУШНИ ГРАНИЧНИ ПРОМЕТ	19 085	76 458	23 380	69 699	84 763	AIR CROSS-BORDER TRAFFIC
Домаћи путници	8 221	32 375	11 169	25 845	32 328	Domestic passengers
Страни путници	10 864	44 083	12 211	43 854	52 435	International passengers



Графикон 4.1. Гранични промет домаћих и страних путника
Graph 4.1. Cross-border of domestic and international passengers

4.1.2. ГРАНИЧНИ ПРОМЕТ ПУТНИЧКИХ МОТОРНИХ ВОЗИЛА
CROSS-BORDER TRAFFIC OF PASSENGER MOTOR VEHICLES

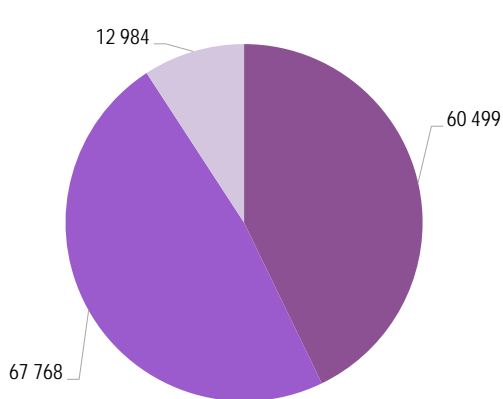
	2018	2019	2020	2021	2022	
	<i>Улаз / Enter</i>					
УКУПНО	5 316 502	6 088 056	3 065 885	4 329 504	4 919 152	TOTAL
Путнички аутомобили	5 202 666	5 970 624	3 027 451	4 268 778	4 852 554	Passenger cars
Аутобуси	82 698	83 445	31 207	38 141	43 590	Buses
Мотоцикли	31 138	33 987	7 227	22 585	23 008	Motorcycles
	<i>Издаз / Exit</i>					
УКУПНО	5 335 548	6 204 326	3 194 250	4 342 955	4 931 057	TOTAL
Путнички аутомобили	5 220 843	6 085 276	3 154 768	4 280 251	4 862 523	Passenger cars
Аутобуси	83 964	84 857	31 959	38 972	44 438	Buses
Мотоцикли	30 741	34 193	7 523	23 732	24 096	Motorcycles

4.1.3. ГРАНИЧНИ ПРОМЕТ ТЕРЕТНИХ МОТОРНИХ ВОЗИЛА И РОБЕ
CROSS-BORDER TRAFFIC OF ROAD MOTOR VEHICLES AND GOODS

	2018	2019	2020	2021	2022	
УЛАЗ						ENTRY
Теретна возила, укупно	44 830	44 319	34 665	39 135	37 430	Freight vehicles, total
Домаћа	19 657	19 750	16 505	18 179	16 498	Domestic
Страна	25 173	24 569	18 161	20 956	20 932	Foreign
Роба, хиљ.т	1 151 765	1 200 413	1 116 970	1 266 299	1 176 201	Goods, thous. t
Домаћа	761 010	772 931	751 004	848 161	737 286	Domestic
Страна	390 755	427 482	365 966	418 139	438 915	Foreign
ИЗЛАЗ						EXIT
Теретна возила, укупно	78 686	78 176	77 148	86 000	103 821	Freight vehicles, total
Домаћа	48 447	48 757	47 143	57 808	60 419	Domestic
Страна	30 239	29 419	30 005	28 192	43 402	Foreign
Роба, хиљ.т	1 748 253	1 711 194	1 764 472	1 936 828	2 428 723	Goods, thous. t
Домаћа	1 077 562	1 065 698	1 058 830	1 303 115	1 372 280	Domestic
Страна	670 691	645 496	705 642	633 713	1 056 443	Foreign

4.1.4. ПУТНИЧКИ И ТЕРЕТНИ ДРУМСКИ ГРАНИЧНИ ПРОМЕТ ПРЕМА СМЈЕРОВИМА КРЕТАЊА, 2022.
PASSENGER AND ROAD CROSS-BORDER TRAFFIC BY DIRECTION OF MOVEMENT, 2022

	Путничка возила <i>Passenger vehicles</i>	Путници <i>Passengers</i>	Теретна возила <i>Freight vehicles</i>	Роба, хиљ.т <i>Goods, thous. t</i>	
<i>Улаз / Enter</i>					
УКУПНО	4 919 152	11 109 710	37 430	1 176 901	TOTAL
Граница са Хрватском	2 364 162	5 052 457	17 599	565 594	Border crossings with Croatia
Граница са Србијом	2 162 059	5 044 466	13 589	402 267	Border crossings with Serbia
Граница са Црном Гором	392 931	1 012 787	6 242	209 040	Border crossings with Montenegro
<i>Изаз / Exit</i>					
УКУПНО	4 931 057	11 251 438	103 821	2 428 724	TOTAL
Граница са Хрватском	2 426 053	5 121 569	42 900	962 771	Border crossings with Croatia
Граница са Србијом	2 104 716	5 096 411	54 179	1 325 274	Border crossings with Serbia
Граница са Црном Гором	400 288	1 033 458	6 742	140 679	Border crossings with Montenegro

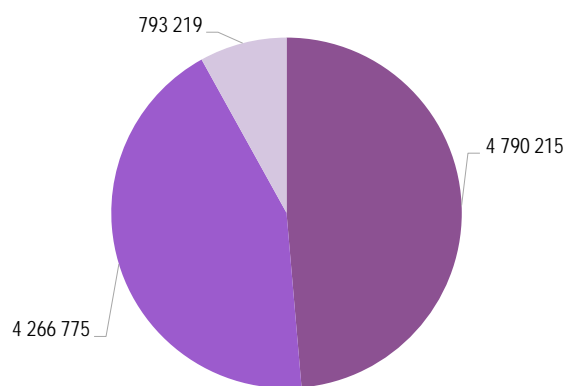


■ Граница са Хрватском
Border crossings with Croatia

■ Граница са Србијом
Border crossings with Serbia

■ Граница са Црном Гором
Border crossings with Montenegro

Графикон 4.2. Гранични промет теретних возила према смјеру кретања, 2022.
Graph 4.2. Cross-border traffic of freight vehicles by direction of movement, 2022



■ Граница са Хрватском
Border crossings with Croatia

■ Граница са Србијом
Border crossings with Serbia

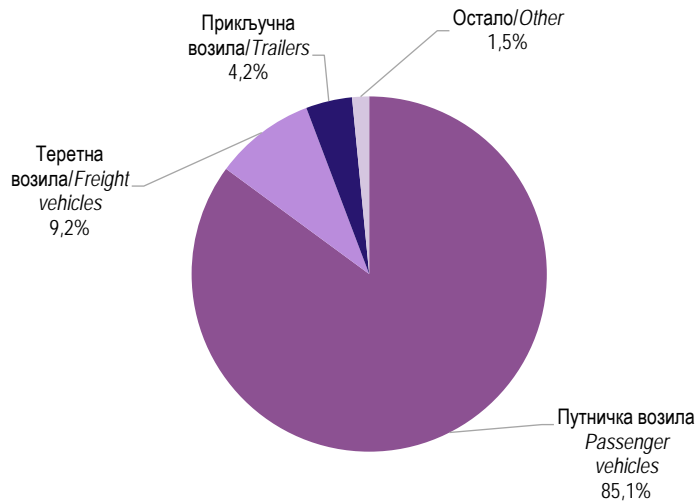
■ Граница са Црном Гором
Border crossings with Montenegro

Графикон 4.3. Гранични промет путничких возила према смјеру кретања, 2022.
Graph 4.3. Cross-border traffic of passenger vehicles by direction of movement, 2022

4.2. РЕГИСТРОВАНА ВОЗИЛА
REGISTERED ROAD MOTOR VEHICLES

4.2.1. РЕГИСТРОВАНА ДРУМСКА МОТОРНА И ПРИКЉУЧНА ВОЗИЛА
REGISTERED ROAD MOTOR VEHICLES AND TRAILERS

	2018	2019	2020	2021	2022	
Број регистрованих возила	424 578	430 947	439 641	437 461	452 896	Number of registered vehicles
Путничка возила ¹²⁾	356 083	364 749	371 274	374 024	385 350	Passenger vehicles ¹²⁾
Теретна возила	47 236	43 019	43 679	40 214	41 456	Freight vehicles
Прикључна возила	17 280	18 324	19 215	17 538	19 074	Trailers
Остала возила	3 979	4 855	5 473	5 685	7 016	Other
Број први пут регистрованих возила	31 926	31 726	21 086	26 175	25 336	Number of vehicles registered for the first time



Графикон 4.4. Регистрована друмска моторна возила према врсти возила, 2022.
Graph 4.4. Registered road motor vehicles by vehicle type, 2022

¹²⁾ Путничка возила - друмска моторна возила искључиво или углавном пројектована за превоз једне или више особа (мотоцикли, мопеди, аутомобили и аутобуси).
Passenger vehicles - road motor vehicles designed exclusively or mainly for the transport of one or more persons (motorcycles, mopeds, cars and buses).

4.2.2. РЕГИСТРОВАНА ДРУМСКА МОТОРНА И ПРИКЉУЧНА ВОЗИЛА ПО ОПШТИНАМА И ГРАДОВИМА, 2022.
REGISTERED ROAD MOTOR VEHICLES AND TRAILERS BY MUNICIPALITY AND CITY, 2022

Локација/Врста возила	Мотоцикли, трицикли и четвороцикли <i>Motorcycles, tricycles and four wheel vehicles</i>	Путнички аутомобили <i>Passenger vehicles</i>	Аутобуси <i>Buses</i>	Теретна возила <i>Freight vehicles</i>	Прикључна возила <i>Trailers</i>	Остало <i>Other vehicles</i>	Vehicle type/ Location
УКУПНО ¹³⁾	9 558	374 310	1 482	41 456	19 074	7 016	TOTAL ¹³⁾
Град Бања Лука	2 504	70 643	316	9 060	2 545	436	City of Banja Luka
Берковићи	4	552	1	114	9	-	Berkovići
Град Бијељина	825	36 494	61	3 522	1 751	559	City of Bijeljina
Билећа	44	3 363	8	574	116	14	Bileća
Братунац	80	3 957	7	357	123	50	Bratunac
Брод	262	4 365	10	290	282	188	Brod
Вишеград	34	2 422	10	186	69	24	Višegrad
Власеница	25	2 393	8	220	54	25	Vlasenica
Вукосавље	23	1 027	-	71	75	26	Vukosavlje
Гацко	6	2 687	19	212	49	39	Gacko
Град Градишка	554	17 407	54	2 307	1 283	428	City of Gradiška
Град Дервента	195	9 267	14	1 130	654	403	City of Derвента
Град Добој	308	19 646	72	1 601	769	307	City of Doboј
Доњи Жабар	8	344	4	103	65	34	Donji Žabar
Град Зворник	140	12 024	64	1 094	691	291	City of Zvornik
Источни Дрвар	2	77	6	9	7	-	Istočni Drvar
Источни Мостар	1	43	-	5	-	1	Istočni Mostar
Град Источно Сарајево	297	23 383	107	2 520	767	193	City of Istočno Sarajevo
Источна Илиџа	78	5 835	22	660	136	29	Istočna Ilidža
Источни Стари Град	8	507	-	105	42	2	Istočni Stari Grad
Источно Ново Сарајево	84	5 159	35	430	86	35	Istočno Novo Sarajevo
Пале	107	7 599	32	725	298	61	Pale
Соколац	19	3 840	16	557	199	62	Sokolac
Трново	1	396	1	23	4	2	Trnovo
Језеро	8	267	-	28	15	1	Jezero
Калиновик	-	550	2	87	10	5	Kalinovik
Кнежево	26	2 232	9	182	94	44	Kneževo
Козарска Дубица	256	6 882	19	648	439	327	Kozarska Dubica
Костајница	67	1 393	10	82	112	85	Kostajnica
Котор Варош	98	4 804	35	482	241	51	Kotor Varoš
Крупа на Уни	1	394	4	25	31	11	Krupa na Uni
Купрес	-	47	1	6	5	2	Kupres
Град Лакташи	306	14 363	95	3 019	1 205	206	City of Laktasi
Лопаре	77	3 154	33	194	164	100	Lopare
Љубиње	25	1 118	1	166	24	15	Ljubinje
Милићи	16	2 130	12	311	136	19	Milici
Модрича	200	7 965	27	892	498	159	Modriča
Мркоњић Град	50	4 589	31	727	453	113	Mrkonjić Grad
Невесинје	12	3 818	14	431	99	40	Nevesinje
Нови Град	181	6 708	21	520	402	205	Novi Grad
Ново Горажде	4	356	1	50	14	12	Novo Goražde
Осмаџи	12	860	-	283	131	19	Osmaci
Оштра Лука	14	870	-	96	97	50	Oštra Luka
Пелагићево	19	994	1	99	78	41	Pelagićevo
Петровац	1	518	8	57	38	9	Petrovac
Петрово	75	1 981	4	159	139	86	Petrovo
Град Приједор	961	22 132	116	1 751	1 532	791	City of Prijedor

¹³⁾ У регистрована друмска моторна и прикључна возила по општинама укључена су и возила која имају категорију трајне регистрације (трактори, радне машине и мотокултиватори, као и возила на моторни погон чија запремина мотора не прелази 50 cm³), односно возила чије важење регистрације није временски ограничено. / Registered road vehicles and trailers by municipality include permanent registrations (tractors, working machines and motocultivators, as well as well as engine vehicles with engine capacity not exceeding 50 cm³), that is, validity of the registration is not time-limited.

4.2.2. РЕГИСТРОВАНА ДРУМСКА МОТОРНА И ПРИКЉУЧНА ВОЗИЛА ПО ОПШТИНАМА И ГРАДОВИМА, 2022.
REGISTERED ROAD MOTOR VEHICLES AND TRAILERS BY MUNICIPALITY AND CITY, 2022

(наставак-continued)

Локација/Врста возила	Мотоцикли, трицикли и четвороцикли <i>Motorcycles, tricycles and four wheel vehicles</i>	Путнички аутомобили <i>Passenger vehicles</i>	Аутобуси <i>Buses</i>	Теретна возила <i>Freight vehicles</i>	Прикључна возила <i>Trailers</i>	Остало <i>Other vehicles</i>	Vehicle type/ Location
Прњавор	478	12 837	45	1 171	791	294	<i>Prnjavor</i>
Рибник	16	1 509	16	246	131	24	<i>Ribnik</i>
Рогатица	28	2 767	17	398	81	28	<i>Rogatica</i>
Рудо	8	820	8	102	21	10	<i>Rudo</i>
Србац	226	6 499	10	663	487	478	<i>Srbac</i>
Сребреница	19	1 785	11	151	53	16	<i>Srebrenica</i>
Станари	29	2 239	14	150	76	119	<i>Stanari</i>
Теслић	195	11 007	40	1 128	593	181	<i>Teslić</i>
Град Требиње	472	10 812	29	926	308	63	<i>City of Trebinje</i>
Угљевик	56	4 990	11	492	261	120	<i>Ugljevik</i>
Фоча	67	5 292	19	448	123	19	<i>Foča</i>
Хан Пијесак	5	1 026	6	133	50	13	<i>Han Pijesak</i>
Чајниче	6	988	3	94	20	2	<i>Čajniče</i>
Челинац	71	5 038	17	771	234	55	<i>Čelinac</i>
Шамац	112	4 365	10	373	353	107	<i>Šamac</i>
Шековићи	5	1 393	4	76	30	21	<i>Šekovići</i>
Шипово	44	2 724	17	464	196	57	<i>Šipovo</i>

4.2.3. САОБРАЋАЈНЕ НЕЗГОДЕ С НАСТРАДАЛИМ ЛИЦИМА
TRAFFIC ACCIDENTS WITH INJURED AND DECEASED PERSONS

	2018	2019	2020	2021	2022	
УКУПНО	10 369	10 220	9 069	9 937	9 894	<i>TOTAL</i>
Са погинулим	120	104	90	95	89	<i>With deceased persons</i>
Са повријеђеним	2 258	2 174	1 935	2 131	2 220	<i>With injured persons</i>
Са материјалном штетом	7 991	7 942	7 044	7 711	7 585	<i>With material damage</i>
У насељу	8 102	8 295	7 418	7 940	7 937	<i>In a settlement</i>
Ван насеља	2 267	1 925	1 651	1 997	1 957	<i>Outside settlements</i>

4.2.4. САОБРАЋАЈНЕ НЕЗГОДЕ ПРЕМА КАТЕГОРИЈИ ПУТА
TRAFFIC ACCIDENTS BY ROAD CATEGORY

	2018	2019	2020	2021	2022	
УКУПНО	10 369	10 220	9 069	9 937	9 894	<i>TOTAL</i>
Ауто-пут	111	181	95	156	173	<i>Motorway</i>
ПРСМВ	20	35	39	35	40	<i>Road reserved for motor vehicles traffic</i>
Магистрални пут	3 842	3 633	2 955	3 532	3 424	<i>Main road</i>
Регионални пут	1 135	983	849	804	846	<i>Regional road</i>
Локални пут	829	789	739	735	667	<i>Local road</i>
Улица у насељу	3 833	3 971	3 608	3 880	3 847	<i>Street in a settlement</i>
Некатегорисани пут	599	628	784	795	897	<i>Uncategorised road</i>

4.2.5. САОБРАЋАЈНЕ НЕЗГОДЕ С НАСТРАДАЛИМ ЛИЦИМА, ПО МЈЕСЕЦИМА, 2022.
TRAFFIC ACCIDENTS WITH INJURED AND DECEASED PERSONS BY MONTH, 2022

	Број саобраћајних незгода Number of traffic accidents				Број настрадалих лица Number of injured and deceased persons			
	укупно total	са погинулим with deceased persons	са повријеђеним with injured persons	са мат. штетом with material damage	укупно total	погинули deceased	повријеђени injured	
УКУПНО	9 894	89	2 220	7 585	3 393	100	3 293	TOTAL
јануар	799	8	163	628	251	8	243	January
фебруар	671	5	129	537	182	5	177	February
март	723	6	128	589	192	6	186	March
април	757	1	136	620	200	1	199	April
мај	816	9	203	604	333	12	321	May
јун	791	8	203	580	307	9	298	June
јул	920	12	249	659	388	13	375	July
август	927	12	233	682	395	15	380	August
септембар	844	7	189	648	268	8	260	September
октобар	915	5	221	689	322	6	316	October
новембар	803	7	167	629	258	7	251	November
децембар	928	9	199	720	297	10	287	December

4.2.6. САОБРАЋАЈНЕ НЕЗГОДЕ С НАСТРАДАЛИМ ЛИЦИМА, ПО ДАНИМА У СЕДМИЦИ
TRAFFIC ACCIDENTS WITH INJURED AND DECEASED PERSONS BY DAYS OF WEEK

	Укупно Total	Од понедељка до четвртка From Monday until Thursday	Петак Friday	Субота Saturday	Недеља Sunday
2018	10 369	6 060	1 553	1 495	1 261
2019	10 220	5 878	1 570	1 510	1 262
2020	9 069	5 314	1 385	1 314	1 056
2021	9 937	5 606	1 642	1 415	1 274
2022	9 894	5 527	1 509	1 592	1 266

4.2.7. НАСТРАДАЛА ЛИЦА У САОБРАЋАЈНИМ НЕЗГОДАМА
INJURED AND DECEASED PERSONS IN TRAFFIC ACCIDENTS

	2018	2019	2020	2021	2022	
УКУПНО	3 536	3 204	2 854	3 211	3 393	TOTAL
Погинули	130	118	101	101	100	Deceased
Повријеђени	3 406	3 086	2 753	3 110	3 293	Injured



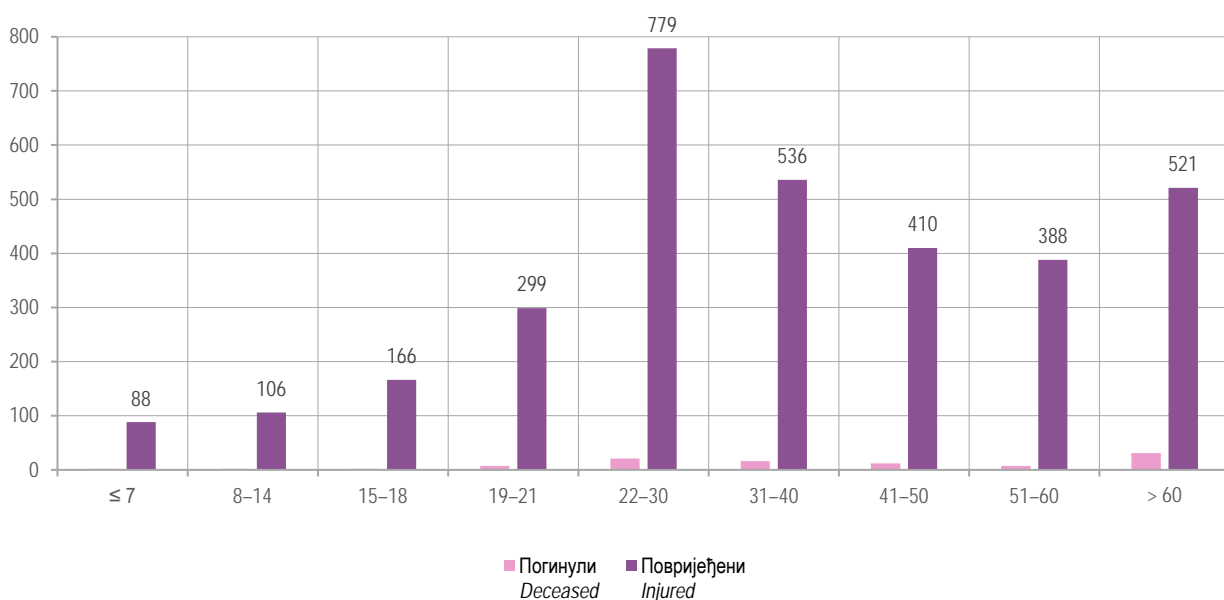
Графикон 4.2. Погинули и повријеђени у саобраћајним незгодама
Graph 4.2. Deceased persons in traffic accidents

4.2.8. НАСТРАДАЛА ЛИЦА ПРЕМА СВОЈСТВУ УЧЕСНИКА У САОБРАЋАЈНОЈ НЕЗГОДИ
INJURED AND DECEASED PERSONS BY PARTICIPATION IN A TRAFFIC ACCIDENT

	2018		2019		2020		2021		2022		
	погинули deceased	повријеђени injured	погинули deceased	повријеђени injured	погинули deceased	повријеђени injured	погинули deceased	повријеђени injured	погинули deceased	повријеђени injured	
УКУПНО	130	3 406	118	3 086	101	2 753	101	3 110	100	3 293	TOTAL
Возачи	55	1 475	53	1 403	43	1 299	47	1 455	48	1 570	Drivers
Сувозачи и путници	24	1 213	27	981	20	791	17	977	21	1 023	Passengers
Бициклисти	6	122	5	116	5	152	6	129	5	227	Bicyclists
Мотоциклисти и возачи мопеда	15	213	8	216	13	169	8	198	8	127	Motorcyclists and moped drivers
Пјешаци	27	362	21	350	15	295	15	316	13	271	Pedestrians
Остали	3	21	4	20	5	47	7	35	5	75	Other

4.2.9. НАСТРАДАЛА ЛИЦА, ПРЕМА ГОДИНАМА СТАРОСТИ, 2022.
INJURED AND DECEASED PERSONS BY AGE, 2022

	Укупно Total	Старост Age									
		≤ 7	8–14	15–18	19–21	22–30	31–40	41–50	51–60	> 60	
УКУПНО	3 393	90	108	168	306	800	552	422	395	552	TOTAL
Погинули	100	2	2	2	7	21	16	12	7	31	Deceased
Повријеђени	3 293	88	106	166	299	779	536	410	388	521	Injured

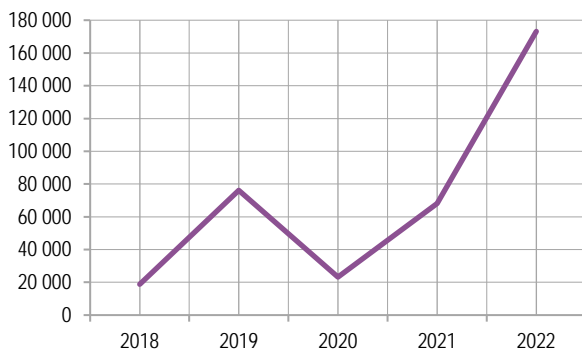


Графикон 4.3. Старосна структура настрадалих лица у саобраћајним незгодама, 2022.
Graph 4.3. Age structure of injured and deceased persons in traffic accidents, 2022

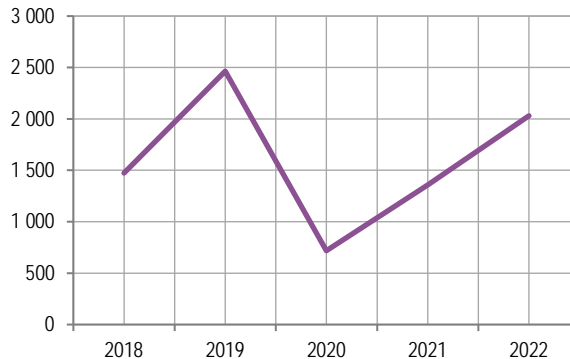
4.3. АЕРОДРОМСКЕ УСЛУГЕ AIR TRANSPORT SERVICES

4.3.1. РАЗВОЈ ВАЗДУШНОГ ПРОМЕТА НА АЕРОДРОМИМА РЕПУБЛИКЕ СРПСКЕ DEVELOPMENT OF AIR TRANSPORT AT THE REPUBLIKA SRPSKA AIRPORTS

	2018	2019	2020	2021	2022	
Отпремљени авиони	737	1 232	718	1 358	2 032	Airplanes taken-off
Домаћи авиони	177	301	193	251	244	Domestic airplanes
унутрашњи саобраћај	-	-	-	-	-	domestic transport
међународни саобраћај	177	301	193	251	244	international transport
Страни авиони	560	931	525	1 107	1 788	International airplanes
Обим промета путника	36 411	149 968	43 962	139 898	343 008	Scope of passenger transport
Домаћим авионима	379	800	424	627	523	By domestic airplanes
унутрашњи саобраћај	-	-	-	-	-	domestic transport
међународни саобраћај	379	800	424	627	523	international transport
отпутовали	192	398	215	312	253	departures
приспјели	187	402	209	315	270	arrivals
Страним авионима	36 032	149 168	43 538	139 271	342 485	By international airplanes
отпутовали	18 610	75 727	23 057	67 831	172 897	departures
приспјели	17 422	73 441	20 481	71 440	169 588	arrivals
Обим промета терета	-	-	-	-	-	Scope of cargo traffic



Графикон 4.4. Отпутовали путници са аеродрома Републике Српске
Graph 4.4. Passenger departures from the Republika Srpska airports



Графикон 4.5. Отпремљени авиони са аеродрома Републике Српске
Graph 4.5. Airplanes taken-off from the Republika Srpska airports

4.3.2. АЕРОДРОМСКЕ ПОВРШИНЕ, 2022.
AIRPORT AREA, 2022

	Димензије Dimensions		Површина, m ² Area, m ²	Конструкција стаза Runway construction	
	дужина, m length, m	ширина, m width, m			
Полетно - слетна стаза	2 500	45	112 500	асфалт/бетон asphalt/concrete	Take-off/landing runway
Рулне стазе и платформе	240	90	...	бетон/concrete	Taxi runway and platforms
Заштитни појас полетно-слетне стазе	2 620	170	445 400	асфалт/бетон/травната површина/ asphalt/concrete/grass	Protective band of take-off/landing runway
Остале површине	Other surfaces

4.3.3. СРЕДСТВА АЕРОДРОМА
AIRPORT MEANS

	2018	2019	2020	2021	2022	
Средства за рад на платформи						Means for work on platform
аутобуси на аеродрому	1	-	-	-	-	airport buses
возила за снабдевање (catering)	-	-	-	-	-	catering vehicles
вучна возила (трактори)	4	5	5	5	5	pulling vehicles (tractors)
аутолифтови и "cargo" платформе	1	1	1	1	1	autolifts and "cargo" platforms
степенице за путнике	4	4	5	4	4	passenger steps
колиџа за превоз пртљага	6	6	12	6	12	trolleys for luggage transport
Радне машине и возила						Working machines and vehicles
ватрогасна возила	3	4	4	4	3	fire-engines
сњегочистачи	1	-	1	-	4	snowploughs
агрегати	4	4	3	4	5	generating sets
аутоцистерне и теретни аутомобили	1	2	-	2	2	autocisterns and cargo cars

4.3.4. ПРОМЕТ ДОМАЋИХ (БИХ) И СТРАНИХ АВИОНА НА АЕРОДРОМИМА РЕПУБЛИКЕ СРПСКЕ, 2022.
TRAFFIC OF DOMESTIC (BH) AND INTERNATIONAL AIRPLANES, AT THE REPUBLIKA SRPSKA AIRPORTS, 2022

	Укупно Total	домаћи саобраћај domestic transport	међународни саобраћај international transport			
			укупно total	домаћи авиони domestic airplanes	страни авиони international airplanes	
Отпремљени авиони	2 032	-	2 032	244	1 788	Airplanes taken-off
редовни саобраћај	1 150	-	1 150	-	1 150	regural traffic
ванредни саобраћај	882	-	882	244	638	occassional traffic
Отпутовали путници	173 150	-	173 150	253	172 897	Departures
редовни саобраћај	160 824	-	160 824	-	160 824	regural traffic
ванредни саобраћај	12 326	-	12 326	253	12 073	occassional traffic
Приспјели путници	169 858	-	169 858	270	169 588	Arrivals
редовни саобраћај	156 800	-	156 800	-	156 800	regural traffic
ванредни саобраћај	13 058	-	13 058	270	12 788	occassional traffic
транзитни	-	-	-	-	-	transit
Роба, t	-	-	-	-	-	Goods, t
Пошта, t	-	-	-	-	-	Mail, t

5. ПОШТАНСКЕ АКТИВНОСТИ POSTAL ACTIVITIES

5.1. РАЗВОЈ ПОШТАНСКИХ АКТИВНОСТИ DEVELOPMENT OF POSTAL ACTIVITIES

	2018	2019	2020	2021	2022	
Поште (јединице ПТТ мреже)	225	233	234	234	234	Posts (units of PTT network)
Писмоносне пошиљке						Letter-mail items
обим промета, укупно	23 956 243	26 533 191	24 935 783	25 681 203	26 235 930	scope of traffic, total
унутрашње отпремљене	21 986 262	24 231 137	22 831 196	24 107 183	24 665 413	domestic sent
промет са иностранством	1 969 981	2 302 054	2 104 587	1 574 020	1 570 517	traffic with abroad
Пакети						Parcels
обим промета, укупно	39 672	42 790	41 868	40 474	35 723	scope of traffic, total
унутрашње отпремљене	30 168	32 180	29 348	27 570	23 940	domestic sent
промет са иностранством	9 504	10 610	12 520	12 904	11 783	traffic with abroad
Телеграми						Telegrams
обим промета, укупно	18 556	15 814	15 344	14 008	9 430	scope of traffic, total
унутрашњи отпремљени	14 846	12 747	12 067	10 705	7 255	domestic sent
промет са иностранством	3 710	3 067	3 277	3 303	2 175	traffic with abroad
Платни промет, КМ	13 059 783	14 219 240	15 138 551	16 606 081	18 211 842	Payment operations, KM

5.2. ЈЕДИНИЦЕ ПОШТАНСКЕ МРЕЖЕ И ПРЕВОЗНА СРЕДСТВА UNITS OF POSTAL NETWORK AND TRANSPORT MEANS

	2018	2019	2020	2021	2022	
Јединице за пружање ПТТ услуга						For provision of PTT services
сталне поште	189	189	189	189	188	permanent posts
шалтерске поште	36	38	39	39	40	counter posts
сезонске поште	-	-	-	-	-	seasonal posts
помоћне поште	-	-	-	-	-	posts by contract
Јединице за прераду поштанских пошиљки						For postmail processing
главни поштански центри	1	1	1	1	1	main post centers
поштански центри	4	4	4	4	4	post centers
измјенична пошта	1	1	1	1	1	alternating post
Превозна средства						Transport means
Поштански вагони	-	-	-	-	-	Post wagons
Поштански аутобуси	-	-	-	-	-	Post buses
Поштански аутомобили	47	53	51	56	154	Post cars
поштански фургони	75	96	96	103	115	post vans
специјална ПТТ возила	-	-	-	-	-	special PTT vehicles
мопеди, бицикли и трицикли	524	511	541	554	540	mopeds, bicycles and tricycles

5.3. ПИСМОНОСНЕ ПОШИЉКЕ ПО МЈЕСЕЦИМА, 2022.
LETTER-POST ITEMS BY MONTH, 2022

	Обим промета, укупно <i>Scope of traffic, total</i>	Унутрашњи промет- примљене за отпрему <i>Domestic traffic-received for sending</i>	Међународни промет <i>International traffic</i>		
			примљене за отпрему <i>received for sending</i>	приспјеле за доставу <i>arrived for delivery</i>	
УКУПНО	26 235 930	24 665 413	328 492	1 242 025	TOTAL
јануар	1 974 969	1 856 021	20 394	98 554	January
фебруар	2 144 897	2 013 031	38 646	93 220	February
март	2 215 582	2 063 547	40 701	111 334	March
април	2 207 000	2 084 785	24 739	97 476	April
мај	2 320 037	2 192 092	23 534	104 411	May
јун	2 220 101	2 091 328	24 742	104 031	June
јул	2 141 829	2 013 671	33 494	94 664	July
август	2 130 070	2 012 967	21 735	95 368	August
септембар	2 166 736	2 036 041	23 042	107 653	September
октобар	2 140 654	2 012 384	23 003	105 267	October
новембар	2 221 875	2 092 057	25 111	104 707	November
децембар	2 352 180	2 197 489	29 351	125 340	December

5.4. ПАКЕТСКЕ ПОШИЉКЕ ПО МЈЕСЕЦИМА, 2022.
PARCEL MAIL BY MONTH, 2022

	Обим промета, укупно <i>Scope of traffic, total</i>	Унутрашњи промет- примљене за отпрему <i>Domestic traffic-received for sending</i>	Међународни промет <i>International traffic</i>		
			примљене за отпрему <i>received for sending</i>	приспјеле за доставу <i>arrived for delivery</i>	
УКУПНО	35 723	23 940	1 713	10 070	TOTAL
јануар	2 579	1 554	145	880	January
фебруар	3 207	2 192	161	854	February
март	3 273	2 264	166	843	March
април	2 791	1 929	139	723	April
мај	2 531	1 709	134	688	May
јун	2 565	1 740	125	700	June
јул	2 724	1 838	120	766	July
август	3 049	2 193	100	756	August
септембар	3 208	2 281	120	807	September
октобар	2 934	1 870	163	901	October
новембар	3 347	2 328	152	867	November
децембар	3 515	2 042	188	1 285	December

5.5. ТЕЛЕГРАМИ ПО МЈЕСЕЦИМА, 2022.
TELEGRAMS BY MONTH, 2022

	Обим промета, укупно <i>Scope of traffic, total</i>	Унутрашњи промет- отпремљени <i>Domestic traffic – received for sending</i>	Међународни промет-отпремљени <i>International traffic - received for sending</i>	
УКУПНО	9 430	7 255	2 175	TOTAL
јануар	952	741	211	January
фебруар	1 083	836	247	February
март	847	666	181	March
април	848	679	169	April
мај	842	666	176	May
јун	940	751	189	June
јул	718	578	140	July
август	757	585	172	August
септембар	695	545	150	September
октобар	609	431	178	October
новембар	554	375	179	November
децембар	585	402	183	December

2023

Република Српска, Републички завод за статистику
Republika Srpska, Institute of Statistics



www.rzs.rs.ba