



РЕПУБЛИКА СРПСКА
РЕПУБЛИЧКИ ЗАВОД ЗА СТАТИСТИКУ
REPUBLIKA SRPSKA
INSTITUTE OF STATISTICS

САОБРАЋАЈ И ВЕЗЕ

TRANSPORT AND COMMUNICATIONS

2022



САОБРАЋАЈ И ВЕЗЕ

TRANSPORT AND COMMUNICATIONS

2022

Друго, измијењено издање
Second, revised release

СТАТИСТИЧКИ БИЛТЕН / STATISTICAL BULLETIN

Бања Лука / Banja Luka

2022.

ИЗДАЈЕ: Републички завод за статистику, Република Српска, Бања Лука, Вељка Млађеновића 12д
PUBLISHED BY: Republika Srpska Institute of Statistics, Banja Luka, Veljka Mladenovića 12d

ГЛАВНИ И ОДГОВОРНИ УРЕДНИК: Дарко Милуновић, директор Републичког завода за статистику
EDITOR IN CHIEF: Darko Milunović, Director of the Republika Srpska Institute of Statistics

УРЕДНИК ИЗДАЊА: проф. др Миле Васић, в. д. помоћника директора Републичког завода за статистику
RELEASE EDITOR: Prof. Dr. Mile Vasić, Acting Assistant Director of the Republika Srpska Institute of Statistics

НАЧЕЛНИК ОДЈЕЉЕЊА ЗА ДИСЕМИНАЦИЈУ: Владан Сибиновић
HEAD OF DISSEMINATION DIVISION: Vladan Sibinović

ПРИПРЕМА МАТЕРИЈАЛА: Тања Бошњак
PREPARED BY: Tanja Bošnjak

ГРАФИЧКА ПРИПРЕМА, ИЗРАДА ГРАФИКОНА И КОРИЦЕ: Владан Сибиновић, Александра Зец, Огњен Игњић
GRAPHIC, GRAPHIC DESIGN AND COVER DESIGN: Vladan Sibinović, Aleksandra Zec, Ognjen Ignjić

ПРЕВОД: Јелена Кандић
TRANSLATION: Jelena Kandić

ШТАМПА: „MARKOS DESIGN & PRINT STUDIO“, Бања Лука
PRINTED BY: „MARKOS DESIGN & PRINT STUDIO“, Banja Luka

ЗА ШТАМПАРИЈУ: Игор Јаковљевић
FOR THE PRINTING COMPANY: Igor Jakovljević

ПРЕДГОВОР

Билтен "Саобраћај и везе" даје свеобухватан приказ најважнијих статистичких података из области саобраћаја и веза, прикупљених редовним статистичким активностима, у складу са Законом о статистици и Статистичким програмом.

Подаци су објављени за ниво Републике Српске и односе се на рад привредних субјеката регистрованих у подручју саобраћаја и веза за период од 2017. до 2021. године.

Билтен се састоји из два дијела. У првом дијелу су дата методолошка објашњења, а у другом дијелу табеле са пратећим графикама.

Подаци су приказани према Класификацији дјелатности NACE Rev. 2, подручје H, у пет поглавља: општи преглед који обухвата збирне податке на нивоу подручја, жељезнички саобраћај, друмски саобраћај, пратеће и помоћне активности у саобраћају и поштанске активности.

Изражавамо захвалност свим сарадницима који су учествовали у прикупљању, контроли, обради, припреми статистичких података и методолошких објашњења, као и у уређивању, превођењу и штампању овог Билтена.

Републички завод за статистику ће бити захвалан на свим примједбама и сугестијама које би могле да допринесу побољшању Билтена.

Дарко Милуновић
директор
Darko Milunović
Director

FOREWORD

The Bulletin "Transport and communications" is a publication which provides a comprehensive review of the most important statistical data from the field of transport and communications, collected through regular statistical surveys, in accordance with the Law on Statistics and the Statistical Programme.

Data are published for the Republika Srpska level, and they refer to the work of business entities registered in the field of transport and communications for the period 2017–2021.

The Bulletin consists of two parts. The first part provides methodological explanations, while the second part provides tables with corresponding graphs.

Data are shown in accordance with the Classification of Economic Activities NACE Rev. 2, section H, in five chapters: general review providing summary data at the level of sections, railway transport, road transport, other supporting activities in transport, and postal activities.

We would like to thank all our collaborators who participated in collecting, controlling, processing and preparing of statistical data and methodologies, as well as in editing, translating and printing of this Bulletin.

Republika Srpska Institute of Statistics will highly appreciate any remarks and suggestions that could improve our next Bulletin.

САДРЖАЈ
CONTENTS

Страна
Page

ПРЕДГОВОР <i>FOREWORD</i>	3
МЕТОДОЛОШКА ОБЈАШЊЕЊА <i>METHODOLOGICAL EXPLANATIONS</i>	7
1. ОПШТИ ПРЕГЛЕД <i>GENERAL REVIEW</i>	11
1.1. Саобраћај и везе <i>Transport and communications</i>	11
1.2. Саобраћајна инфраструктура <i>Transport infrastructure</i>	11
1.3. Превоз путника по гранама саобраћаја <i>Passenger transport by transport branch</i>	12
1.4. Превоз робе по гранама саобраћаја <i>Goods transport by transport branch</i>	12
2. ЖЕЉЕЗНИЧКИ САОБРАЋАЈ <i>RAILWAY TRANSPORT</i>	14
2.1. Развој жељезничког саобраћаја <i>Development of railway transport</i>	14
2.2. Жељезничке пруге, 2021. <i>Railway tracks, 2021</i>	14
2.3. Жељезничке станице и други станични објекти, 2021. <i>Railway stations and other station facilities, 2021</i>	15
2.4. Локомотиве и моторни возови, 2021. <i>Locomotives and motor trains, 2021</i>	15
2.5. Теретни колски парк, 2021. <i>Freight wagon fleet, 2021</i>	15
2.6. Кола за путнике, по разредима и сједиштима, 2021. <i>Passenger wagons, by class and seats, 2021</i>	16
2.7. Превоз путника по мјесецима <i>Passenger transport by month</i>	16
2.8. Превоз путника по растојањима <i>Passenger transport by distance</i>	16
2.9. Превоз робе по мјесецима <i>Goods transport by month</i>	17
2.10. Превоз робе по растојањима <i>Goods transport by distance</i>	17
2.11. Превоз по врсти робе, према међународној номенклатури робе <i>Transport by type of goods, according to the international nomenclature of goods</i>	18
2.12. Превоз по врсти робе, према међународној номенклатури робе <i>Transport by type of goods, according to the international nomenclature of goods</i>	19
2.13. Набавка и утрошак погонског горива и мазива <i>Purchase and consumption of motor fuel and lubricants</i>	19
3. ДРУМСКИ САОБРАЋАЈ <i>ROAD TRANSPORT</i>	20
3.1. Развој друмског и градског саобраћаја <i>Development of road and urban transport</i>	20
3.2. Развој путева <i>Development of roads</i>	21
3.3. Путеви, по врсти коловоза <i>Roads by type of surfacing</i>	21
3.4. Путеви по привредном значају, 2021. <i>Roads by economic importance, 2021</i>	21

3.5. Пuteви по општинама, 2021. <i>Roads by municipality, 2021</i>	22
3.6. Развој мостова, 2021. <i>Development of bridges, 2021</i>	23
3.7. Новонабављена теретна превозна средства, 2021. <i>Newly purchased freight transport means, 2021</i>	24
3.8. Новонабављени аутобуси, 2021. <i>Newly purchased buses, 2021</i>	24
3.9. Теретна превозна средства <i>Freight transport means</i>	25
3.10. Аутобуси, 2021. <i>Buses, 2021</i>	25
3.11. Унутрашњи и међународни превоз путника <i>Domestic and international passenger transport</i>	25
3.12. Унутрашњи и међународни превоз робе <i>Domestic and international goods transport</i>	26
3.13. Превоз путника у друмском саобраћају по мјесецима <i>Passenger transport in road transport by month</i>	26
3.14. Превоз путника по мјесецима, међуградски и међународни саобраћај <i>Passenger transport by month, intercity and international transport</i>	26
3.15. Превоз робе у друмском саобраћају по мјесецима <i>Goods transport in road transport by month</i>	27
3.16. Превоз путника у градско-приградском саобраћају по мјесецима <i>Passenger transport in urban-suburban transport by month</i>	27
3.17. Превоз робе по растојањима <i>Goods transport by distance</i>	28
3.18. Превоз по врсти робе, према међународној номенклатури робе <i>Transport by type of goods, according to the international nomenclature of goods</i>	28
3.19. Утрошак погонског горива и мазива <i>Consumption of motor fuel and lubricants</i>	29
4. ПРАТЕЋЕ И ПОМОЋНЕ АКТИВНОСТИ У САОБРАЋАЈУ ASSOCIATED AND SUPPORTING ACTIVITIES IN TRANSPORT	30
4.1. УСЛУГЕ У ЖЕЉЕЗНИЧКОМ САОБРАЋАЈУ <i>SERVICES IN RAIL TRANSPORT</i>	30
4.1.1. Промет путника по жељезничким станицама <i>Passenger transport by railway stations</i>	30
4.1.2. Промет робе по жељезничким станицама <i>Goods transport by railway stations</i>	31
4.1.3. Промет путника и робе по жељезничким станицама, 2021. <i>Passenger and goods transport by railway stations, 2021</i>	32
4.2. УСЛУГЕ У ДРУМСКОМ САОБРАЋАЈУ <i>SERVICES IN ROAD TRANSPORT</i>	33
4.2.1. Регистрована друмска моторна и прикључна возила <i>Registered road motor vehicles and trailers</i>	33
4.2.2. Регистрована друмска моторна и прикључна возила по општинама и градовима, 2021. <i>Registered road motor vehicles and trailers by municipality and city 2021</i>	34
4.2.3. Саобраћајне незгоде с настрадалим лицима <i>Traffic accidents with injured and deceased persons</i>	35
4.2.4. Саобраћајне незгоде према категорији пута, 2021. <i>Traffic accidents by road category, 2021</i>	35
4.2.5. Саобраћајне незгоде с настрадалим лицима, по мјесецима <i>Traffic accidents with injured and deceased persons by month</i>	36

4.2.6.	Саобраћајне незгоде с настрадалим лицима, по данима у седмици, 2021. <i>Traffic accidents with injured and deceased persons, by days of week 2021</i>	36
4.2.7.	Настрадала лица у саобраћајним незгодама <i>Injured and deceased persons in traffic accidents</i>	36
4.2.8.	Настрадала лица према својству учесника у саобраћајној незгоди <i>Injured and deceased persons by participation in a traffic accident</i>	36
4.2.9.	Настрадала лица, према својству учесника у саобраћајној незгоди и годинама старости, 2021. <i>Injured and deceased persons by participation in a traffic accident and by age, 2021</i>	37
4.3.	УСЛУГЕ У ВАЗДУШНОМ САОБРАЋАЈУ <i>SERVICES IN AIR TRANSPORT</i>	37
4.3.1.	Развој ваздушног промета на аеродромима Републике Српске <i>Development of air transport at the Republika Srpska airports</i>	37
4.3.2.	Аеродромске површине, 2021. <i>Airport area, 2021</i>	38
4.3.3.	Средства аеродрома, крај 2021. <i>Airport means, end of 2021</i>	38
4.3.4.	Промет авиона, домаћих (БиХ) и страних на аеродромима Републике Српске <i>Traffic of airplanes, domestic (BH) and international, at the Republika Srpska airports</i>	38
5.	ПОШТАНСКЕ АКТИВНОСТИ POSTAL ACTIVITIES	39
5.1.	Развој поштанских активности <i>Development of postal activities</i>	39
5.2.	Јединице поштанске мреже и превозна средства, крај 2021. <i>Units of postal network and transport means, end of 2021</i>	39
5.3.	Писмоносне пошиљке по мјесецима, 2021. <i>Letter-post items by month, 2021</i>	40
5.4.	Пакетске пошиљке по мјесецима, 2021. <i>Parcel mail by month, 2021</i>	40
5.5.	Телеграми по мјесецима, 2021. <i>Telegrams by month, 2021</i>	40
5.6.	Платни промет <i>Payment operations</i>	41
5.7.	Услуге платног промета по мјесецима, 2021. <i>Payment operations by month, 2021</i>	41

МЕТОДОЛОШКА ОБЈАШЊЕЊА

METHODOLOGICAL EXPLANATIONS

Извори података

Извјештајном методом која се примјењује приликом провођења статистичких активности обухваћена су сва предузећа регистрована у Републици Српској, у подручју саобраћаја и веза.

Извјештајна јединица за прикупљене податке о жељезничком саобраћају је "Жељезнице Републике Српске" А.Д.

Подаци о магистралним и регионалним путевима добијени су од ЈП "Путеви Републике Српске", подаци о аутопутевима од ЈП "Аутопутеви Републике Српске", а подаци о локалним путевима и мостовима од надлежних органа локалне управе.

Подаци о друмском и градском саобраћају добијени су од предузећа регистрованих у овој дјелатности као и од несаобраћајних предузећа која у свом саставу имају јединице саобраћаја и обављају јавне услуге у саобраћају. Нису укључена предузећа која обављају превоз путника и робе за сопствене потребе, као ни предузетници.

Извор података за регистрована друмска моторна и прикључна возила, као и саобраћајне незгоде је Министарство унутрашњих послова Републике Српске.

Извјештајна јединица за податке о услугама у ваздушном саобраћају је "Аеродроми Републике Српске" Бања Лука.

Подаци о поштанским услугама добијени су од ЈП "Поште Српске" А.Д.

Обухватност и упоредивост

Жељезничким саобраћајем обухваћени су подаци о унутрашњем и међународном превозу робе и путника жељезницом, транзит робе, подаци о жељезничкој прузи и превозним средствима жељезнице као и подаци о извозу и увозу робе жељезницом.

Друмским саобраћајем обухваћени су подаци о унутрашњем и међународном превозу робе и путника друмовима, транзит робе, као и подаци о извозу и увозу робе која је превезена друмовима. Овим поглављем обухваћени су и сви категоризовани путеви магистралног, регионалног и локалног значаја.

У осталим пратећим дјелатностима у саобраћају обухваћени су подаци о жељезничким услугама, услугама у ваздушном саобраћају на аеродрому Републике Српске, регистрованим друмским моторним и прикључним возилима као и подаци о саобраћајним незгодама и настрадалим лицима на друмовима.

Поштанским саобраћајем обухваћени су подаци о поштанском и платном промету.

Дефиниције

Опште дефиниције за превоз

Под појмом **превоз** у саобраћају подразумева се превоз путника и робе од мјеста укрцаја до мјеста искрцаја, односно од мјеста утовара до мјеста истовара.

Путнички километар је јединица мјере која представља превоз једног путника на растојању од једног километра.

Тонски километар је јединица мјере која представља превоз једне тоне робе на растојању од једног километра.

Врсте робе у жељезничком и друмском превозу дефинисане су према стандардној номенклатури робе за статистику саобраћаја *NST 2007*, која замјењује номенклатуру *CSTE* (Класификација робе за европску транспортну статистику – *UNECE*) и номенклатури *NST/R* Стандардној номенклатури робе за статистику саобраћаја/ревидирана – *EUROSTAT*.

Sources of data

Reporting method used when conducting statistical surveys covers all enterprises registered in Republika Srpska, in the field of transport and communications.

Reporting unit for collected data on railway transport is the JSC "Željeznice Republike Srpske".

Data on main and regional roads are obtained from the JSP "Putevi Republike Srpske", data on highways are obtained from JSP "Autoputevi Republike Srpske", while data for local roads and bridges are obtained from competent local authorities.

Data on road and urban transport are obtained from enterprises registered in this activity, as well as from non-transport enterprises which have units engaged in transport, performing public services in transport. Enterprises engaged in passenger and goods traffic for their own needs are excluded, as well as entrepreneurs.

Source of data for registered road motor vehicles and trailers and for traffic accidents is the Ministry of Internal Affairs of Republika Srpska.

Reporting unit for collected data on services in air transport is the enterprise "Aerodromi Republike Srpske", Banja Luka.

Data on postal services are obtained from the JSC "Pošte Srpske".

Coverage and comparability

Railway transport comprises data on domestic and international passenger and goods traffic by railway, goods transit, data on railway tracks and railway transport means, as well as data on import and export of goods by railway.

Road transport includes data on domestic and international passenger and goods traffic by road, goods transit, as well as data on import and export of goods transported by road. This chapter covers all categorised roads of highway, main regional and local importance.

Other supporting activities in transport cover data on railway services, services in air transport at the airport of Republika Srpska, registered road motor vehicles and trailers, as well as data on traffic accidents and injured and deceased persons on roads.

Postal traffic includes data on postal and payment operations.

Definitions

General definitions for transport

By **transport in traffic** we mean transport of passengers and goods from the place of embarkment to the place of disembarkment, that is from the place of loading to the place of unloading.

Passenger kilometre is a unit of measure which represents transport of one passenger over the distance of one kilometre.

Tonne kilometre is a unit of measure which represents transport of one tonne of goods over the distance of one kilometre.

Types of goods in railway and road transport are defined in accordance with the standard nomenclature of goods for transport statistics *NST 2007*, replacing the nomenclature *CSTE* (Classification of goods of the European transport statistics – *UNECE*), and the nomenclature *NST/R* Standard nomenclature of goods for transport statistics – *EUROSTAT*.

Жељезнички саобраћај

Жељезнички саобраћај је свако кретање жељезничког возила на датом мрежи.

Жељезничка пруга је шинска саобраћајница намијењена искључиво саобраћају жељезничких возила.

Стварна (експлоатациона) дужина пруге је укупна дужина пруга које се користе за превоз путника, превоз робе или обоје.

Електрифицирана пруга је пруга са електрифицираним једним или више главних колосијека.

Колосијек је пар шина по којима се могу кретати жељезничка (шинска) возила.

Жељезничка станица је жељезничко службено мјесто намијењено за отпрему, пријем и привремено задржавање возила; укрцавање и искрцавање путника, продају карата; утовар и истовар робе.

Вучно возило је возило са примарним погоном или мотором, намијењено вучи других возила (локомотива) или возила за превоз путника или робе (моторна кола).

Локомотива је вучно жељезничко возило са снагом од 110KW, опремљено примарним погоном и мотором, или само мотором, намијењено искључиво за вучу других жељезничких возила.

Моторна кола - вучно жељезничко возило са мотором, конструисано тако да се у њему могу превозити путници и роба.

Путничка кола – жељезничко возило за превоз путника, осим моторних кола и приколица.

Теретна кола – жељезничко возило намијењено превозу робе.

Унутрашњи жељезнички превоз подразумева жељезнички превоз путника или робе између мјеста укрцаја/утовара и мјеста искрцаја/истовара на територији Републике Српске.

Међународни жељезнички превоз подразумева жељезнички превоз између мјеста укрцаја/утовара и мјеста искрцаја/истовара који се налазе у двије различите земље; отпремна или упутна станица налази се у Републици Српској, а излазни гранични прелаз у отпреми и улазни гранични прелаз у приспијећу налазе на територији БиХ.

Транзит се односи на превоз робе преко домаћих пруга за друге земље. Транзит робе се приказује као транзит робе која је приспјела у жељезничким колима из других земаља и комбиновани транзит а отпремљена је жељезницом у иностранство и обрнуто.

Возни километар је јединица мјере која одговара кретању једног воза на растојању од једног километра.

Брутотонски километар је јединица мјере која одговара кретању једне тоне вучених жељезничких возила са њиховим товаром, на растојању од једног километра.

Брутотонски километар је јединица мјере која одговара кретању једне тоне вучених жељезничких возила са њиховим товаром, на растојању од једног километра.

Путеви

Путеви су објекти намијењени за саобраћај возила, а који су од стране надлежних органа одређени и резервисани искључиво за ову врсту саобраћаја. Према друштвеном и привредном значају дијеле се на: магистралне, регионалне и локалне.

Магистрални пут је међународни и јавни пут који повезује главне градове и важнија привредна подручја.

Регионални пут је јавни пут који повезује привредна подручја Републике Српске или је од посебног значаја за Републику Српску или регију.

Railway transport

Railway transport is any movement of a railway vehicle on a specific network.

Railway line is a rail line of communication made up exclusively for the use of railway vehicles.

Length of lines operated is the total length of line operated for passenger transport, goods transport, or both.

Electrified line is a line with one or more electrified running tracks.

Track is a pair of rails over which rail borne vehicles can run.

Railway station is a railway establishment designed for dispatch, reception and temporary stabling of trains, boarding and alighting of passengers, purchase of tickets, and loading and unloading of goods.

Tractive vehicle is a vehicle equipped with prime mover or motor, intended either for hauling other vehicles (a locomotive) or for hauling vehicles for the carriage of passengers or goods (a railcar).

Locomotive is a tractive railway vehicle with a power of 110 kW, equipped with prime mover and motor, or with motor only, used for hauling railway vehicles.

Railcar is a tractive railway vehicle with motor, constructed for the conveyance of passengers or goods.

Passenger railway vehicle is a railway vehicle for the conveyance of passengers, except railcars and trailers.

Freight wagon is a railway vehicle intended for the transport of goods.

National railway transport refers to railway transport of passengers or goods between a place of loading/embarkation and a place of unloading/disembarkation on the territory of Republika Srpska.

International railway transport refers to railway transport between a place of loading/embarkation in one country and a place of unloading/disembarkation in another country; either departure or destination station is in Republika Srpska, with exit border crossing in departure and entry border crossing in arrival are on the territory of BiH.

Transit refers to goods transport by domestic lines to other countries. Goods transit is presented as transit of goods that arrived in railway wagons from other countries and combined transit, with goods being sent by railway abroad and vice versa.

Train-kilometre is a unit of measurement representing the movement of a train over one kilometre.

Gross tonne-kilometre hauled is a unit of measurement representing the movement over a distance of one kilometre of one tonne of hauled vehicles and contents.

Gross tonne-kilometre hauled is a unit of measurement representing the movement over a distance of one kilometre of one tonne of hauled vehicles and contents.

Roads

Roads are objects whose purpose is vehicles transport, and they are, by authorities, specified and allocated only for this type of transport. They are classified by their social and economic importance into main, regional and local roads.

Main road is an international and public road which connects main cities and important economic regions.

Regional road is a public road connecting economic regions of Republika Srpska or a road of special importance for Republika Srpska or for the region.

Аутопут је посебно обиљежен и пројектован пут намијењен искључиво за саобраћај моторних возила, у оба смјера кретања има физички одвојене коловозне траке са по најмање двије саобраћајне траке; без укрштања на истом нивоу са попречним путевима и жељезничким или трамвајским пругама, као ни стазом за кретање пјешака.

Брзи пут (ПРСМВ) је посебно обиљежен пут за моторни саобраћај, резервисан за поједине категорије друмских моторних возила на којем је забрањено заустављање и паркирање, обично нема посебно одвојене коловозе за оба смјера кретања. Доступан је за петље или контролисане прикључке.

„Е“ пут или европски пут припада мрежи путева и аутопутева у Европи означеним стандардизованим ознакама: главни и прелазни путеви (путеви класе А) носе ознаке са двоцифреним бројевима, а огранци, повезујући и прикључни путеви (путеви класе Б) носе ознаке са троцифреним бројевима.

Друмски и градски саобраћај

Друмски превоз подразумијева свако кретање робе и/или путника у једном друмском возилу на дајој друмској мрежи.

Унутрашњи друмски превоз односи се на превоз између два мјеста (мјеста утовара/укрцаја и мјеста истовара/искрцаја) унутар граница Републике Српске, међуентитетски превоз робе и путника и превоз робе и путника између Републике Српске и Брчко дистрикта.

Међународни друмски превоз односи се на превоз између мјеста утовара/укрцаја на територији Републике Српске и мјеста истовара/искрцаја у другој држави ван БиХ и обрнуто.

Путник је свако лице које је набавило возну карту или одговарајућу возну исправу и ушло у аутобус са циљем да се превезе до мјеста одређеног.

Превоз путника у друмском саобраћају исказује се бројем превезених путника и путничких километара.

Превоз робе у друмском саобраћају исказује се у тонама и у тонским километрима, а односи се на унутрашњи и међународни превоз, који обухвата: увоз, извоз, транзит и превоз у иностранству.

Превоз у иностранству предузећа друмског саобраћаја Републике Српске односи се на превоз робе иностраних корисника услуга ван граница БиХ.

Саобраћајна незгода је свака незгода која се догоди на путу и у којој је учествовало најмање једно возило у покрету, услијед чега је наступила смрт, лакша или тежа повреда лица.

Погинуло лице је свако лице које је изгубило живот одмах или је умрло у периоду од 30 дана од посљедица саобраћајне незгоде са повријеђеним лицем.

Повријеђено лице је свако лице које није изгубило живот одмах или умрло у периоду од 30 дана од посљедица саобраћајне незгоде, али је задобило повреде које захтјевају медицинску његу.

Регистрована друмска моторна и прикључна возила обухватају возила која су регистрована код органа унутрашњих послова, осим возила Оружаних снага.

Први пут регистрована возила обухватају: нова возила, увезена возила старијих годишта и возила која су имала прекид регистрације а за које су издате нове саобраћајне дозволе и таблице.

Мотоцикл је моторно возило на два, три или четири точка са мотором запремине од највише 50 cm³.

Путнички аутомобил је моторно возило намијењено за превоз путника, који осим сједишта возача има највише осам сједишта.

Аутобус је возило намијењено искључиво за превоз путника, који осим сједишта возача има више од осам сједишта.

Теретно возило је свако моторно возило намијењено за превоз терета.

Highway is a road specially designed and built for motor traffic, with separate carriageways with at least two traffic lanes for traffic in two directions, separated from each other physically; without crossings at the same level with any road, railway or tramway track, or footpath.

Express road is a road specially built for motor traffic, reserved for specific categories of road motor vehicles, on which stopping and parking are prohibited. It does not normally have separation of carriageways for the two directions of traffic. It is accessible from interchanges or controlled junctions.

E road or European road belongs to a network of roads and highways in Europe, with standardized marking: reference roads and intermediate roads (Class-A roads) have two-digit numbers, while branch, link and connecting roads (Class-B roads) have three-digit numbers.

Road and urban transport

Road traffic is any movement of goods and/or passengers in a road vehicle on a given road network.

Domestic road traffic refers to traffic between a place of loading/embarkation and a place of unloading/disembarkation within the Republika Srpska borders, inter-entity traffic of goods and passengers, and traffic of goods and passengers between Republika Srpska and Brčko District.

International road traffic refers to traffic between a place of loading/embarkation in Republika Srpska and a place of unloading/disembarkation in another country outside BiH, and vice versa.

Passenger is any person who obtained a ticket or a relevant driving document and who got onto a bus in order to be transported to the destination.

Passenger transport in road transport is presented as the number of transported passengers and passenger kilometres.

Goods transport in road transport is presented in tonnes and tonne kilometres, and it refers to domestic and international transport which includes import, export, transit and transport abroad.

Transport abroad, performed by road transport enterprises of Republika Srpska, refers to transport of goods of international service users, outside BiH borders.

Traffic accident is any accident which happens on a road, involving at least one vehicle in motion, resulting in death, or less or more serious bodily injury.

Person deceased is any person who lost his/her life immediately or within 30 days as a result of an accident involving an injured person.

Person injured is any person who did not decease immediately or within 30 days as a result of an accident, but did suffer injuries requiring medical care.

Registered road motor vehicles and trailers are all vehicles registered at internal affairs authorities, except Armed Forces vehicles.

Vehicles registered for the first time include: new vehicles, imported old vehicles, and vehicles which had registration interruption and then got new registration card and licence plate.

Motorcycle is a two-, three- or four-wheeled road motor vehicle not exceeding a cylinder capacity of 50 cm³.

Passenger car is a road motor vehicle intended for the carriage of passengers, designed to seat no more than nine persons (including the driver).

Bus is a motor vehicle intended for the carriage of passengers, designed to carry more than nine persons (including the driver).

Goods road vehicle is a road vehicle designed to carry goods.

Прикључно возило подразумева приколице, полуприколице и приколице са централном осовином.

Услуге ваздушног саобраћаја подразумевају промет домаћих (БиХ) и међународних авиона, путника и робе преко аеродрома Републике Српске.

Унутрашњи (домаћи) ваздушни превоз обухвата редовне и ванредне летове који се састоје искључиво од домаћих дионица лета и носе исту ознаку лета.

Међународни ваздушни превоз обухвата дионице лета са мјестом полијетања на територији Републике Српске и мјестом слијетања на територији друге државе ван БиХ, и обратно.

Поштанске активности

Писмоносне пошиљке су затворене или отворене пошиљке чија је садржина најчешће писано или електронско саопштење, те други штампани садржај који у погледу паковања, масе и димензија одговара условима предвиђеним за писмоносне пошиљке. Подаци се односе на писма, дописнице, тисковине, препоручене пошиљке и вриједносна писма.

Пакетске услуге су услуге преноса затворених пошиљака (пакета) са означеном вриједношћу и регистрованим бројем пријема, које садрже робу и друге предмете.

Платни промет се односи на уплате и исплате по жиро и текућим рачунима.

Телеграми обухватају отпрему у унутрашњем промету и промет са иностранством.

Скраћенице

kW	киловат
рkm	путнички километар
t	тона
tkm	тонски километар
ПРСМВ	пут резервисан за саобраћај моторних возила

Знакови

-	нема појаве
...	не расположе се податком
¹⁾	ознака за напомену
***	заштићен податак
*	измијењен податак

Trailer vehicles are trailers, semi-trailers and centre-axle trailers.

Services in air transport refer to the traffic of domestic (BiH) and international airplanes, passengers and goods through the Republika Srpska airports.

National (domestic) air transport includes scheduled and non-scheduled flights, having exclusively domestic flight stages, using the same flight number.

International air transport includes flight stages with a place of departure on the territory of Republika Srpska and a place of arrival on the territory of another country outside BiH, and vice versa.

Postal activities

Letter-post items are closed or open addressed items, mainly written or electronic correspondence, and other printed papers which in terms of packaging, weight and dimensions meet the conditions laid down for letter-post items. The data refer to letters, postcards, printed matter, registered mail and insured letters

Parcel services are services of the handling of closed addressed items (parcel), with commercial value and registered receipt number, which contain goods and other items.

Payment operations refer to payments by giro and current accounts.

Telegrams include shippings in domestic and international traffic.

Abbreviations

kW	kilowatt
рkm	passenger kilometre
t	tonne
tkm	tonne kilometre

Symbols

-	no occurrence
...	data not available
¹⁾	footnote
***	protected data
*	corrected data

1. ОПШТИ ПРЕГЛЕД GENERAL REVIEW

1.1. САОБРАЋАЈ И ВЕЗЕ TRANSPORT AND COMMUNICATIONS

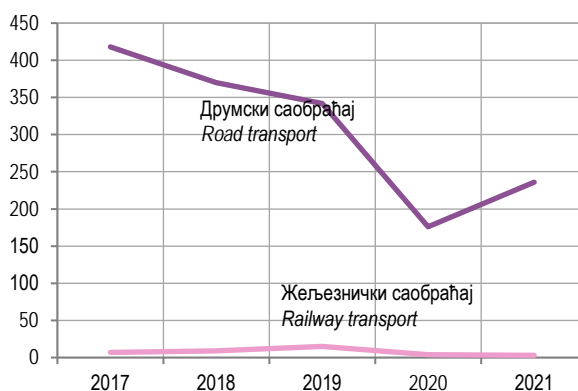
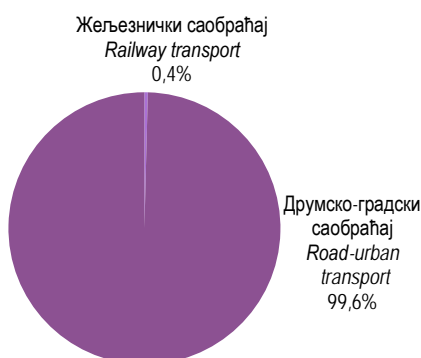
	2017	2018	2019	2020	2021	
ЖЕЉЕЗНИЧКИ САОБРАЋАЈ						RAILWAY TRANSPORT
Стварна дужина пруге, km	417	417	417	417	417	Length of lines operated, km
од тога: електрифициране пруге	306	308	308	308	308	out of which: electrified lines
Превезени путници, хиљ.	117	137	160	58	60	Transported passengers, thous.
Путнички километри, мил.	7	9	15	4	3	Passenger-kilometres, mill.
Превезено робе, хиљ. t	4 529	4 569	4 567	3 798	4 385	Transported goods, thous. t
Тонски километри, мил.	386	372	404	363	380	Tonne kilometres
ДРУМСКИ САОБРАЋАЈ						ROAD TRANSPORT
Путеви, km	13 960	15 402	13 947	14 162	14 346	Roads, km
од тога: савремени путеви	8 494	9 993	9 085	9 408	9 593	of which: modern roads
Превезени путници, хиљ.	6 203	6 536	6 074	2 276	2 533	Transported passengers, thous.
Путнички километри, мил.	418	370	342	176	236	Passenger-kilometres, mill.
Превезено робе, хиљ. t	4 020	4 184	2 940	2 982	3 420	Transported goods, thous. t
Тонски километри, мил.	1 545	1 505	1 477	1 346	1 466	Tonne kilometres, mill.
ГРАДСКИ САОБРАЋАЈ						URBAN TRANSPORT
Превезени путници, хиљ.	23 131	21 134	19 492	11 209	12 412	Transported passengers, thous.
ПОШТАНСКЕ АКТИВНОСТИ						POSTAL ACTIVITIES
Писмоносне пошиљке, хиљ.	23 288	23 956	26 533	24 936	25 681	Letters, thous.
Пакети, ком.	40 980	39 672	42 790	41 868	40 474	Parcels, p/st
Платни промет, мил.	12	13	14	15	16	Payment operations, mill.
Телеграми	17 132	18 556	15 814	15 344	14 008	Telegrams

1.2. САОБРАЋАЈНА ИНФРАСТРУКТУРА TRANSPORT INFRASTRUCTURE

	2017	2018	2019	2020	2021	
Стварна дужина пруге, km	417	417	417	417	417	Length of lines operated, km
Нормални колосјек	417	417	417	417	417	Normal gauge
од тога: двоколосјечна	25	25	25	25	25	of which: double gauge
Дужина колосјека	554	620	620	620	620	Tracks length
од тога: електрифицирано	398	432	432	432	432	of which: electrified
Путеви, km	13 960	15 402	13 947	14 162	14 346	Roads, km
од тога: савремени коловоз	8 494	9 993	9 085	9 408	9 593	of which: modern surfacing
Аеродроми	1	1	1	1	1	Airports
Поште	225	225	233	234	234	Posts

1.3. ПРЕВОЗ ПУТНИКА ПО ГРАНАМА САОБРАЋАЈА
PASSENGER TRANSPORT BY TRANSPORT BRANCH

	2017	2018	2019	2020	2021	
УКУПНО						TOTAL
превезени путници, хиљ.	29 451	27 806	25 726	13 543	15 005	transported passengers, thous.
путнички километри, мил.	425	379	357	180	239	passenger kilometres, mil.
Жељезнички саобраћај						Railway transport
превезени путници, хиљ.	117	136	160	58	60	transported passengers, thous.
путнички километри, мил.	7	9	15	4	3	passenger kilometres, mil.
Друмски и градски саобраћај						Road and urban transport
превезени путници, хиљ.	29 334	27 670	25 566	13 485	14 945	transported passengers, thous.
путнички километри, мил. ¹⁾	418	370	342	176	236	passenger kilometres, mil. ¹⁾



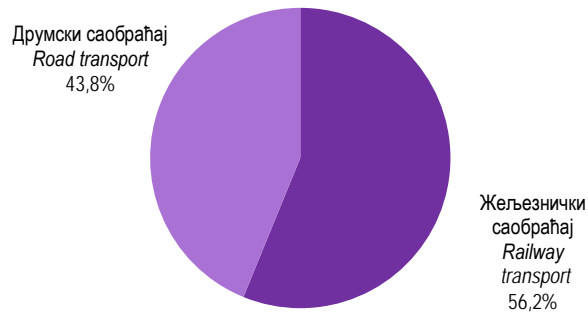
Графикон 1.1. Превоз путника по гранама саобраћаја (структура), 2021.
Graph 1.1. Passenger transport by transport branch (structure), 2021

Графикон 1.2. Развој путничког саобраћаја по гранама (путнички километри)
Graph 1.2. Passenger transport development by branch (passenger kilometres)

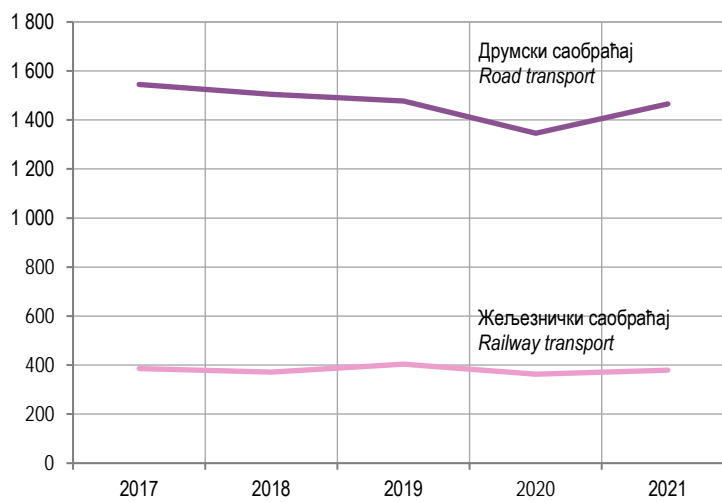
1.4. ПРЕВОЗ РОБЕ ПО ГРАНАМА САОБРАЋАЈА
GOODS TRANSPORT BY TRANSPORT BRANCH

	2017	2018	2019	2020	2021	
УКУПНО						TOTAL
превезена роба, хиљ. t	8 549	8 753	7 507	6 780	7 805	transported goods, thous. t
тонски километри, мил.	1 931	1 877	1 881	1 709	1 846	tonne kilometres, mil.
Жељезнички саобраћај						Railway transport
превезена роба, хиљ. t	4 529	4 569	4 567	3 798	4 385	transported goods, thous. t
тонски километри, мил.	386	372	404	363	380	tonne kilometres, mil.
Друмски саобраћај						Road transport
превезена роба, хиљ. t	4 020	4 184	2 940	2 982	3 420	transported goods, thous. t
тонски километри, мил.	1 545	1 505	1 477	1 346	1 466	tonne kilometres, mil.

¹⁾ Односи се на друмски саобраћај (међуградски и међународни)
Refers to road transport (intercity and international)



Графикон 1.3. Превоз робе по гранама саобраћаја (структура), 2021.
Graph 1.3. Goods transport by transport branch (structure), 2021



Графикон 1.4. Развој теретног саобраћаја, по гранама саобраћаја (тонски километри)
Graph 1.4. Freight transport development by transport branch (tonne kilometres)

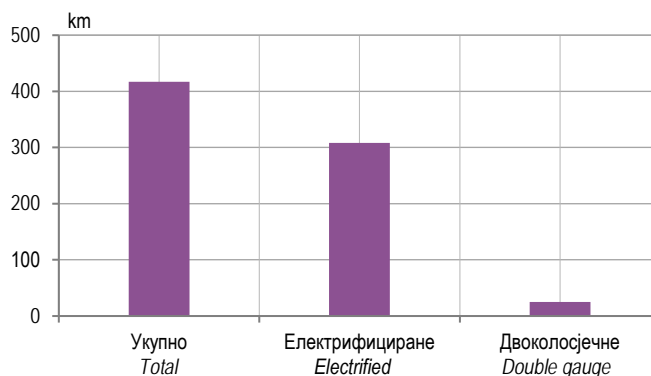
2. ЖЕЉЕЗНИЧКИ САОБРАЋАЈ RAILWAY TRANSPORT

2.1. РАЗВОЈ ЖЕЉЕЗНИЧКОГ САОБРАЋАЈА DEVELOPMENT OF RAILWAY TRANSPORT

	2017	2018	2019	2020	2021	
Стварна дужина пруге у km	417	417	417	417	417	Length of lines operated in km
од тога, електрифицирано	306	308	308	308	308	out of which: electrified
Жељезничке станице	33	33	33	34	34	Railway stations
Превозна средства						Transport means
локомотиве	71	71	71	71	71	Locomotives
путнички колски парк и моторна кола	82	82	82	82	82	passenger wagon fleet and railcars
теретни колски парк	2 067	2 063	2 063	2 063	2 063	freight wagon fleet
Рад превозних средстава						Use of transport means
локомотивски километри, хиљ.	1 607	1 780	1 015	1 152	1 200	locomotive kilometres, thous.
возни километри, хиљ.	1 308	1 504	750	519	1 161	train kilometres, thous.
брuto тонски километри, мил.	695	701	753	632	554	gross tonne kilometres, mil.
Путнички километри, мил.	7	9	15	4	3	Passenger kilometres, mil.
Тонски километри, мил.	386	372	404	363	380	Tonne kilometres, mil.

2.2. ЖЕЉЕЗНИЧКЕ ПРУГЕ RAILWAY LINES

	2021	km
Грађевинска дужина пруге	417	Construction lines length
Стварна (експлоатациона) дужина пруге	417	Length of lines operated
једноколосјечна пруга	392	single gauge
двоколосјечна пруга	25	double gauge
Дужина електрифициране пруге	308	Electrified lines length
једноколосјечна пруга	283	single gauge
двоколосјечна пруга	25	double gauge
Дужина колосјека	620	Tracks length
отворене пруге главног пролазног колосјека	455	open lines of main transitory tracks
станични и остали колосјеци	166	station and other tracks
Дужина електрифицираног колосјека	432	Electrified tracks length
отворене пруге главног пролазног колосјека	339	open lines of main transitory tracks
станични и остали колосјеци	93	station and other tracks



Графикон 2.1. Жељезничке пруге, крај 2021.
Graph 2.1. Railway tracks, end of 2021

2.3. ЖЕЉЕЗНИЧКЕ СТАНИЦЕ И ДРУГИ СТАНИЧНИ ОБЈЕКТИ
RAILWAY STATIONS AND OTHER STATION FACILITIES

	2021	
Станице	34	Stations
путничке	30	passenger
теретне	1	freight
мјешовите	-	mixed
ранжирне	3	shunting
претоварне	-	reloading
Укрснице	8	Crossings
Раскрснице	-	Intersections
Стајалишта	57	Standpoints
Отпремишта	-	Shipping sites
Товаришта	1	Loading sites
Депои и одјавнице	-	Depots and departure sites

2.4. ЛОКОМОТИВЕ И МОТОРНИ ВОЗОВИ, 2021.
LOCOMOTIVES AND MOTOR TRAINS, 2021

	Локомотиве Locomotives				Моторни возови Motor trains				
	укупно total	дизел diesel	електричне electric	парне steam	укупно total	дизел diesel	шински rail	електрични electric	
Број локомотива	71	38	33	-	11	4	-	7	Number of locomotives and sets power, kW average power, kW
снага, kW	164 071	36 691	127 380	-	9 576	1 176	-	8 400	
(П) снага, kW	2 311	966	3 860	-	871	294	-	1 200	

2.5. ТЕРЕТНИ КОЛСКИ ПАРК, 2021.
FREIGHT WAGON FLEET, 2021

	Број кола Number of wagons	Тоне носивости Tonnes of carrying capacity	(П) носивост, t Average carrying capacity, t	
УКУПНО	2 063	108 258	52	TOTAL
Затворени вагони				Closed wagons
обични	89	2 344	26	regular
специјални	79	2 133	27	special
хладњаче	-	-	-	refrigerator lorries
Отворени вагони				Open wagons
обични	1 529	84 416	55	regular
специјални	1	47	47	special
Плато кола (без страница) и плитка кола (са ниским страницама)				Plateau wagons (with no sides) and shallow wagons (with low sides)
обична са и без страна	2	54	27	regular with or without sides
специјална са 2, 3, 4 осовине	8	160	20	special with 2, 3, 4 axles
обична	195	10 725	55	regular
специјална са 4 осовине	19	1 155	61	special with 4 axles
Остала кола				Other wagons
са покретним кровом	36	2 052	57	with movable roof
специјална за цемент	54	2 767	51	special for cement
специјалне цистерне	51	2 405	47	special cisterns

2.6. КОЛА ЗА ПУТНИКЕ, ПО РАЗРЕДИМА И СЈЕДИШТИМА, 2021.
PASSENGER WAGONS, BY CLASS AND SEATS, 2021

	Кола Wagons				Сједишта Seats			Лежајеви Beds	
	укупно total	I разред 1 st class	I и II разред 1 st and 2 nd class	II разред 2 nd class	укупно total	I разред 1 st class	II разред 2 nd class		
УКУПНО	55	10	13	32	3 424	792	2 632	-	TOTAL
Кола за превоз путника	55	10	13	32	3 424	792	2 632	-	Wagons for passenger
Путничка кола	53	8	13	32	3 376	744	2 632	-	Passenger wagons
Кушет кола	2	2	-	-	48	48	-	-	Couchette wagon
Службена кола	-	-	-	-	-	-	-	-	Official wagons

2.7. ПРЕВОЗ ПУТНИКА ПО МЈЕСЕЦИМА
PASSENGER TRANSPORT BY MONTH

	Превезени путници, хиљ. Transported passengers, thous.					Путнички километри, хиљ. Passenger kilometres, thous.					
	2017	2018	2019	2020	2021	2017	2018	2019	2020	2021	
УКУПНО	117	137	160	58	60	7 650	9 499	15 533	4 080	3 187	TOTAL
Унутрашњи превоз	114	137	160	58	60	7 545	9 499	15 533	4 080	3 187	National transport
Међународни превоз	3	-	-	-	-	105	-	-	-	-	International transport
јануар	9	10	10	10	4	650	721	661	1 004	231	January
февруар	9	9	10	11	4	580	600	663	1 151	247	February
март	10	11	11	4	5	630	841	780	195	250	March
април	7	10	13	-	5	403	680	1 277	-	205	April
мај	12	12	14	-	5	800	765	1 323	-	291	May
јун	10	10	13	6	5	647	700	1 265	234	274	June
јул	10	14	17	5	5	570	1 043	1 812	252	265	July
август	11	13	16	4	6	700	918	1 751	251	305	August
септембар	10	12	15	5	5	580	800	1 605	253	275	September
октобар	11	14	16	5	6	749	881	1 761	265	287	October
новембар	10	12	14	4	5	734	800	1 482	233	281	November
децембар	8	10	11	4	5	607	750	1 153	242	276	December

2.8. ПРЕВОЗ ПУТНИКА ПО РАСТОЈАЊИМА
PASSENGER TRANSPORT BY DISTANCE

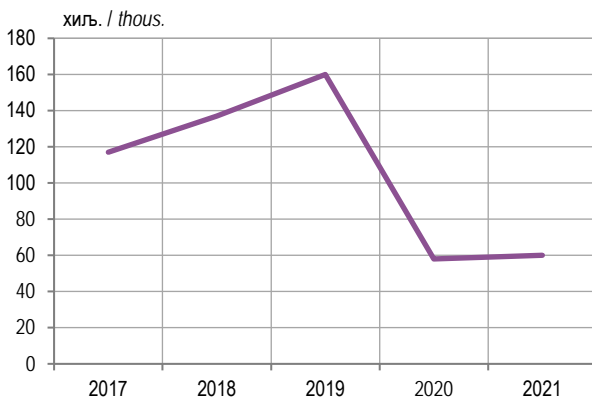
	Превезени путници, хиљ. Transported passengers, thous.					Путнички километри, мил. Passenger kilometres, mill.					
	2017	2018	2019	2020	2021	2017	2018	2019	2020	2021	
УКУПНО	117	137	160	58	60	7	9	15	4	3	TOTAL
до 20 km	19	22	66	27	30	-	-	6	2	2	up to 20 km
21-50	23	27	37	16	18	1	1	3	1	1	21-50
51-100	70	81	17	8	9	5	6	1	-	-	51-100
101-300	5	7	40	7	3	1	2	5	1	-	101-300
Преко 300 km	-	-	-	-	-	-	-	-	-	-	Over 300 km

2.9. ПРЕВОЗ РОБЕ ПО МЈЕСЕЦИМА
GOODS TRANSPORT BY MONTH

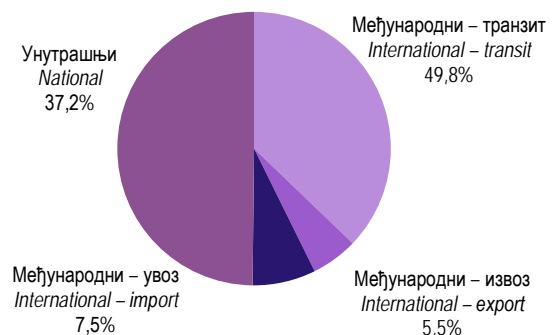
	Превезена роба, хиљ. t Transported goods, thous. t					Тонски километри, хиљ. Tonne kilometres, thous.					
	2017	2018	2019	2020	2021	2017	2018	2019	2020	2021	
УКУПНО	4 529	4 569	4 567	3 798	4 385	386 405	371 613	403 902	363 285	380 429	TOTAL
Унутрашњи превоз	1 700	1 452	1 507	1 497	1 630	248 862	212 867	223 143	222 813	239 687	National transport
Међународни превоз	2 829	3 117	3 060	2 301	2 755	137 543	158 746	180 759	140 472	140 742	International transport
извоз	589	438	390	293	242	18 210	19 387	30 580	26 488	6 378	Export
увоз	504	651	600	366	328	23 194	33 011	34 351	22 680	15 118	Import
транзит	1 736	2 028	2 070	1 642	2 185	96 139	106 348	115 828	91 304	119 246	Transit
јануар	209	319	291	229	222	8 975	19 351	18 878	18 179	11 854	January
фебруар	361	353	393	334	322	31 467	28 313	35 765	33 518	27 680	February
март	443	383	443	357	408	38 835	33 054	39 626	32 185	38 858	March
април	423	240	460	340	350	36 989	11 993	40 168	34 892	30 291	April
мај	354	382	425	240	364	31 557	28 335	35 619	21 831	31 268	May
јун	380	367	378	261	413	35 540	26 946	32 176	24 840	36 751	June
јул	411	420	393	339	404	36 348	37 089	35 415	35 405	35 776	July
август	400	388	358	246	394	34 149	37 575	33 572	22 089	36 062	August
септембар	426	417	353	323	378	35 662	36 530	33 812	32 148	34 856	September
октобар	390	444	376	372	375	33 185	38 270	36 205	35 274	31 128	October
новембар	370	446	374	363	368	35 132	38 185	34 508	35 939	32 753	November
децембар	362	410	323	395	387	28 566	35 972	28 158	36 985	33 152	December

2.10. ПРЕВОЗ РОБЕ ПО РАСТОЈАЊИМА
GOODS TRANSPORT BY DISTANCE

	Превезена роба, хиљ. t Transported goods, thous. t					Тонски километри, мил. Tonne kilometres, mill.					
	2017	2018	2019	2020	2021	2017	2018	2019	2020	2021	
УКУПНО	4 529	4 569	4 567	3 798	4 385	386	378	404	363	380	TOTAL
до 24 km	743	749	1 056	721	902	15	15	13	9	240	up to 24 km
25–49	1 750	1 765	813	729	1 111	76	73	39	35	6	25–49
50–149	964	972	1 040	723	721	80	77	84	59	15	50–149
150–299	1 072	1 083	1 658	1 625	1 651	215	207	267	260	119	150–299
Преко 300 km	-	-	-	-	-	-	-	-	-	-	300 km and over



Графикон 2.5. Превезени путници у жељезничком саобраћају
Graph 2.5. Transported passengers in railway transport



Графикон 2.6. Превоз робе по врсти превоза, 2021.
Graph 2.6. Goods transport by type of transport, 2021

2.11. ПРЕВОЗ ПО ВРСТИ РОБЕ, ПРЕМА МЕЂУНАРОДНОЈ НОМЕНКЛАТУРИ РОБЕ ²⁾, 2021.
TRANSPORT BY TYPE OF GOODS, ACCORDING TO INTERNATIONAL NOMENCLATURE OF GOODS ²⁾, 2021

хиљ.т / thous. t

Врста - група робе	Превезена роба, ¹ Transported goods, t						Type - group of goods
	укупно total	унутрашњи превоз national transport	међународни превоз international transport				
			свега all	извоз export	увоз import	транзит transit	
УКУПНО	4 385	1 630	2 755	242	328	2 185	TOTAL
Производи пољопривреде, лова и шумарства; риба и остали производи риболова	-	-	-	-	-	-	Products of agriculture, hunting and forestry, fish and other fishing products
Угаљ и лигнит; сирова нафта и природни гас	1 622	1	1 621	-	58	1 563	Coal and lignite, crude petroleum and natural gas
Руде метала и производи вађења руда и камена; тресет, руде уранијума и торијума	1 682	1 557	125	3	-	122	Metal ores and other products of mining and quarrying; peat, mining of uranium and thorium
Прехамбени производи, пића и дуван	70	-	70	12	58	-	Food products, beverages and tobacco
Текстил и производи од текстила, кожа и производи од коже	-	-	-	-	-	-	Textiles and textile products, leather and leather products
Дрво и производи од дрвета и плуте (осим намјештаја); плетени производи од сламе и прућа; дрвена целулоза; папир и производи од папира; штампани производи и снимљени медији	47	-	47	-	-	47	Wood and articles of wood and cork (except furniture); woven products of straw and twigs, mechanical pulp, paper and paper products, printed products and recorded media
Кокс и рафинисани нафтни производи	-	-	-	-	-	-	Coke and refined petroleum products
Хемикалије, хемијски производи и синтетичка влакна; производи од гуме и пластике; нуклеарна горива	264	-	264	103	97	64	Chemicals, chemical products and synthetic fibers, rubber and plastic products, nuclear industry products
Остали производи од неметалних минерала	144	14	130	7	48	75	Other non-metallic mineral products
Базни метали; производи од метала; осим машина и опреме	252	35	217	21	13	183	Base metals, metal products, except machinery and equipment
Машине и опрема, д.н.; канцеларијске машине и информатичка опрема; електричне машине и електрични апарати, д.н.; радио, ТВ и комуникациона опрема; медицински, прецизни и оптички инструменти, ручни сатови и часовници	1	-	1	-	-	1	Machinery and equipment not elsewhere specified; office machinery and computer equipment, electrical machinery and electrical appliances not elsewhere specified, radio, television and communication equipment, medical, precision and optical instruments, watches and wrist watches
Транспортна опрема	303	23	280	96	54	130	Transport equipment
Намјештај; остали индустријски производи, д.н.	-	-	-	-	-	-	Furniture, other industrial products, not elsewhere specified
Секундарне сировине; комунални отпацки и остали отпацки	-	-	-	-	-	-	Secondary raw materials, municipal waste and other waste
Пошта, пакети	-	-	-	-	-	-	Mail, packages
Опрема и материјал који се користе у превозу робе	-	-	-	-	-	-	Equipment and materials used in the transport of goods
Превезена роба у оквиру пресељења покућства и канцеларијске опреме; пртљаг превезен одвојено од путника; аутомобили превезени ради поправке; остала нетржишна добра; д.н.	-	-	-	-	-	-	Goods transported in moving furniture and office equipment; luggage transported separately from passengers; cars transported for repairs; other non-market goods, not elsewhere specified
Груписана роба: разне врсте робе која се заједно превози	-	-	-	-	-	-	Grouped goods: various kinds of goods to be transported together
Неидентификована роба; роба која се из било ког разлога не може идентификовати, и бити разврстана у једну од група 01 до 16	-	-	-	-	-	-	Goods that cannot be identified; goods that cannot be identified for any reason, and thus cannot be classified into one of the groups 01-16
Остала роба, д.н.	-	-	-	-	-	-	Other goods, not elsewhere specified

²⁾ Врсте робе дефинисане су према стандардној номенклатури робе за статистику саобраћаја NST 2007
Type of goods according to international nomenclature of goods for transport statistics NST 2007

2.12. ПРЕВОЗ ПО ВРСТИ РОБЕ, ПРЕМА МЕЂУНАРОДНОЈ НОМЕНКЛАТУРИ РОБЕ, 2021.
TRANSPORT BY TYPE OF GOODS, ACCORDING TO INTERNATIONAL NOMENCLATURE OF GOODS, 2021

ТОНСКИ КИЛОМЕТРИ, МИЛ./ tonne kilometres, mil.

Врста - група робе	Тонски километри, мил. / Tonne kilometres, mil.						Type - group of goods
	укупно total	унутрашњи превоз national transport	међународни превоз / international transport				
			свега all	извоз export	увоз import	транзит transit	
УКУПНО	380	240	140	6	15	119	TOTAL
Производи пољопривреде, лова и шумарства; риба и остали производи риболова	-	-	-	-	-	-	Products of agriculture, hunting and forestry, fish and other fishing products
Угаљ и лигнит; сирова нафта и природни гас	79	-	79	-	6	73	Coal and lignite, crude petroleum and natural gas
Руде метала и производи вађења руда и камена; тресет, руде уранијума и торијума	245	235	10	-	-	10	Metal ores and other products of mining and quarrying; peat, mining of uranium and thorium
Прехамбени производи, пића и дуван	3	-	3	-	3	-	Food products, beverages and tobacco
Текстил и производи од текстила, кожа и производи од коже	-	-	-	-	-	-	Textiles and textile products, leather and leather products
Дрво и производи од дрвета и плуте (осим намјештаја); плетени производи од сламе и прућа; дрвена целулоза; папир и производи од папира; штампани производи и снимљени медији	4	-	4	-	-	4	Wood and articles of wood and cork (except furniture); woven products of straw and twigs, mechanical pulp, paper and paper products, printed products and recorded media
Кокс и рафинисани нафтни производи	-	-	-	-	-	-	Coke and refined petroleum products
Хемикалије, хемијски производи и синтетичка влакна; производи од гуме и пластике; нуклеарна горива	4	-	4	-	1	3	Chemicals, chemical products and synthetic fibers, rubber and plastic products, nuclear industry products
Остали производи од неметалних минерала	11	1	10	1	5	4	Other non-metallic mineral products
Базни метали; производи од метала; осим машина и опреме	21	2	19	2	-	17	Base metals, metal products, except machinery and equipment
Машине и опрема, д.н.; канцеларијске машине и информатичка опрема; електричне машине и електрични апарати, д.н.; радио, ТВ и комуникациона опрема; медицински, прецизни и оптички инструменти, ручни сатови и часовници	-	-	-	-	-	-	Machinery and equipment not elsewhere specified; office machinery and computer equipment, electrical machinery and electrical appliances not elsewhere specified, radio, television and communication equipment, medical, precision and optical instruments, watches and wrist watches
Транспортна опрема	13	2	11	3	-	8	Transport equipment
Намјештај; остали индустријски производи, д.н.	-	-	-	-	-	-	Furniture, other industrial products, not elsewhere specified
Секундарне сировине; комунални отпацци и остали отпацци	-	-	-	-	-	-	Secondary raw materials, municipal waste and other waste
Пошта, пакети	-	-	-	-	-	-	Postal services, parcels
Опрема и материјал који се користе у превозу робе	-	-	-	-	-	-	Equipment and materials used in the transport of goods
Превезена роба у оквиру пресељења покућства и канцеларијске опреме; пртљаг превезен одвојено од путника; аутомобили превезени ради поправке; остала нетржишна добра; д.н.	-	-	-	-	-	-	Goods transported in moving furniture and office equipment; luggage transported separately from passengers; cars transported for repairs; other non-market goods, not elsewhere specified
Груписана роба: разне врсте робе која се заједно превози	-	-	-	-	-	-	Grouped goods: various kinds of goods to be transported together
Неидентификована роба; роба која се из било ког разлога не може идентификовати, и бити разврстана у једну од група 01 до 16	-	-	-	-	-	-	Goods that cannot be identified for any reason, and thus cannot be classified into one of the groups 01-16
Остала роба, д.н.	-	-	-	-	-	-	Other goods, not elsewhere specified

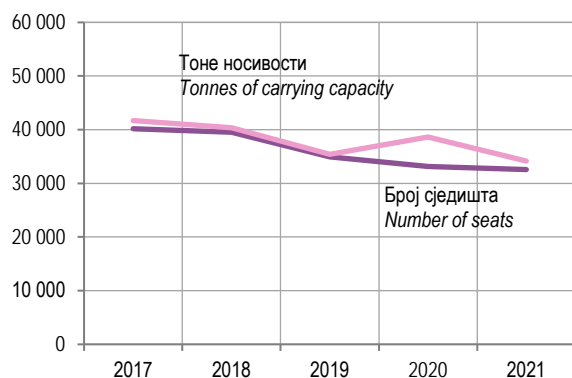
2.13. УТРОШАК ПОГОНСКОГ ГОРИВА И МАЗИВА
CONSUMPTION OF MOTOR FUEL AND LUBRICANTS

	2017	2018	2019	2020	2021	
Плинско угље, хиљ.т	1,0	1,1	0,9	0,7	0,8	Gas oil, thous. t
Електроенергија, MWh	18 235	17 601	19 451	15 355	15 873	Electricity, MWh
Мазиво, т	23,4	16	16	Lubricants, t

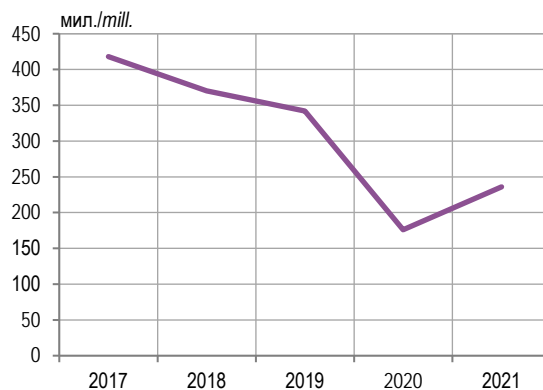
3. ДРУМСКИ САОБРАЋАЈ ROAD TRANSPORT

3.1. РАЗВОЈ ДРУМСКОГ И ГРАДСКОГ САОБРАЋАЈА DEVELOPMENT OF ROAD AND URBAN TRANSPORT

	2017	2018	2019	2020	2021	
Аутобуси						Buses
број	975	972	853	807	835	number
сједиште	40 179	39 536	34 963	33 150	32 572	seats
Од тога: градско-приградски						of which: urban and suburban
број	504	500	430	409	428	number
сједиште	19 462	19 369	16 860	16 009	15 915	seats
Теретни аутомобили						Freight cars
број	1 638	1 675	1 636	1 735	1 742	number
тоне носивости	4 794	6 301	3 394	4 412	4 704	tonnes of carrying capacity
Прикључна возила						Trailers
број	1 430	1 391	1 300	1 400	1 412	number
тоне носивости	36 910	34 075	32 009	34 253	34 164	tonnes of carrying capacity
Пређени км аутобуса, мил.	61	60	59	40	51	Realised bus kilometres, mill.
Пређени км теретних прев.сред, мил.	198	206	198	177	196	Realised freight transport means kilometres, mil.
Превезени путници, хиљ.	29 334	27 670	25 566	13 485	14 946	Transported passengers
Путнички км, мил.	418	370	342	176	236	Passenger kilometres, mill.
Превезена роба, хиљ. t	4 020	4 184	2 940	2 982	3 420	Transported goods, thous. t
Тонски км, мил.	1 545	1 505	1 477	1 346	1 466	Tonne kilometres, mil.
Утрошак горива, хиљ. t	40 548	44 031	42 444	36 908	45 419	Fuel consumption, thous. t



Графикон 3.1. Развој превозних капацитета у јавном друмском саобраћају
Graph 3.1. Development of transport capacities in public road transport



Графикон 3.2. Развој превоза путника у јавном друмском саобраћају (путнички километри)
Graph 3.2. Development of passenger transport in public road transport (passenger kilometres)

3.2. РАЗВОЈ ПУТЕВА
DEVELOPMENT OF ROADS

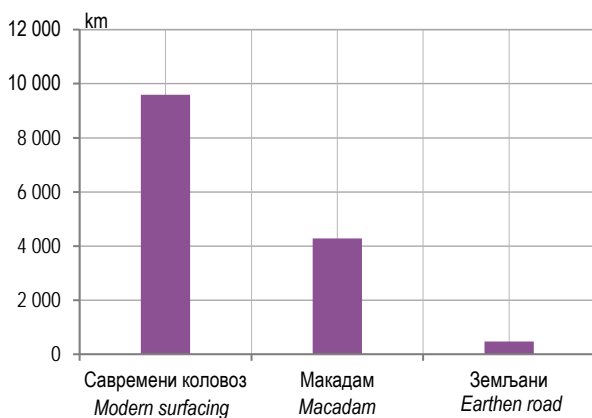
	2017	2018	2019	2020	2021	km
УКУПНО	13 960	15 402	13 947	14 162	14 346	TOTAL
Савремени коловоз	8 494	9 993	9 085	9 408	9 593	Modern surfacing
од тога: аутопут	80	106	106	106	106	of which: highways

3.3. ПУТЕВИ, ПО ВРСТИ КОЛОВОЗА
ROADS BY TYPE OF SURFACING

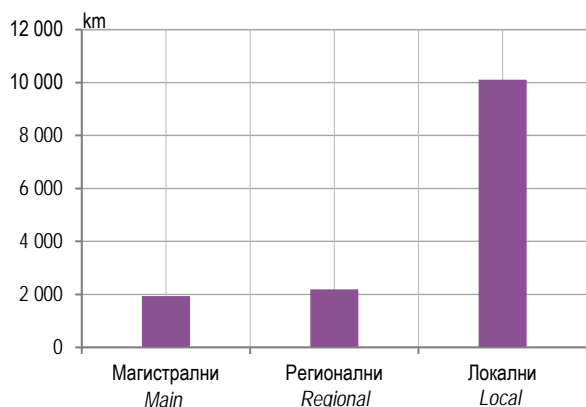
	2017	2018	2019	2020	2021	km
УКУПНО	13 960	15 402	13 947	14 162	14 346	TOTAL
Савремени коловоз	8 494	9 993	9 085	9 408	9 593	Modern surfacing
"Е" путеви	-	-	33	34	34	"E" roads
асфалт	8 476	9 983	9 078	9 386	9 571	asphalt
бетон	15	4*	4*	20*	15	concrete
коцка	3	3	3	3	3	cubes
Макадам	4 949	4 903	4 357	4 259	4 285	Macadam
Земљани	517	506	505	495	468	Earthen

3.4. ПУТЕВИ ПО ПРИВРЕДНОМ ЗНАЧАЈУ, 2021.
ROADS BY ECONOMIC IMPORTANCE, 2021

	Укупно Total	Савремени Modern surfacing				Макадам Macadam	Земљани Earthen	km
		свега all	асфалт asphalt	бетон concrete	коцка cubes			
УКУПНО	14 346	9 593	9 575	15	3	4 285	468	TOTAL
Магистрални	1 937	1 937	1 937	-	-	-	-	Main
Регионални	2 195	2 195	2 195	-	-	-	-	Regional
Локални ³⁾	10 108	5 355	5 337	15	3	4 285	468	Local ³⁾
Аутопут	106	106	106	-	-	-	-	Motorways



Графикон 3.3. Категоризовани путеви, по врсти коловоза, 2021.
Graph 3.3. Categorised roads by type of surfacing, 2021



Графикон 3.4. Путеви по привредном значају, 2021.
Graph 3.4. Roads by economic importance, 2021

³⁾ Не укључује некатегоризоване путеве
Excluding unclassified roads

3.5. ПУТЕВИ ПО ОПШТИНАМА, 2021.
ROADS BY MUNICIPALITY, 2021

	Укупно <i>Total</i>	Савремени <i>Modern surfacing</i>				Макадам <i>Macadam</i>	Земљани <i>Earthen</i>	
		свега <i>all</i>	асфалт <i>asphalt</i>	бетон <i>concrete</i>	коцка <i>cubes</i>			
УКУПНО ⁴⁾	10 108	5 355	5 337	15	3	4 285	468	TOTAL ⁴⁾
Град Бања Лука	358	329	329	-	-	29	-	City of Banja Luka
Берковићи	103	58	43	15	-	45	-	Berkovići
Град Бијељина	259	217	217	-	-	42	-	City of Bijeljina
Билећа	271	79	79	-	-	192	-	Bileća
Братунац	77	40	40	-	-	37	-	Bratunac
Брод	221	94	94	-	-	127	-	Brod
Вишеград	220	52	52	-	-	168	-	Višegrad
Власеница	232	60	60	-	-	172	-	Vlasenica
Вукосавље	74	48	48	-	-	26	-	Vukosavlje
Гацко	350	158	158	-	-	163	29	Gacko
Град Градишка	116	116	116	-	-	-	-	City of Gradiška
Град Дервента	226	169	169	-	-	57	-	City of Derventa
Град Добој	181	116	116	-	-	65	-	City of Doboj
Доњи Жабар	42	37	37	-	-	5	-	Donji Žabar
Град Зворник	173	155	155	-	-	18	-	City of Zvornik
Источни Дрвар	15	15	15	-	-	-	-	Istočni Drvar
Источни Мостар	25	8	8	-	-	17	-	Istočni Mostar
Град Источно Сарајево	878	367	367	-	-	502	9	City of Istočno Sarajevo
Источна Илиџа	48	41	41	-	-	7	-	Istočna Ilidža
Источни Стари Град	126	53	53	-	-	64	9	Istočni Stari Grad
Источно Ново Сарајево	74	70	70	-	-	4	-	Istočno Novo Sarajevo
Пале	279	74	74	-	-	205	-	Pale
Соколац	298	99	99	-	-	199	-	Sokolac
Трново	53	30	30	-	-	23	-	Trnovo
Језеро	47	17	17	-	-	26	4	Jezero
Калиновик	227	22	22	-	-	43	162	Kalinovik
Кнежево	356	102	102	-	-	182	72	Kneževo
Козарска Дубица	170	97	97	-	-	73	-	Kozarska Dubica
Костајница	108	32	32	-	-	62	14	Kostajnica
Котор Варош	259	84	84	-	-	175	-	Kotor Varoš
Крупа на Уни	73	33	33	-	-	40	-	Krupa na Uni
Купрес	10	8	8	-	-	1	1	Kupres
Град Лакташи	196	196	196	-	-	-	-	Laktaši
Лопаре	144	100	100	-	-	44	-	Lopare
Љубиње	103	63	63	-	-	22	18	Ljubinje
Милићи	111	58	58	-	-	53	-	Milici
Модрича	190	132	132	-	-	58	-	Modriča
Мркоњић Град	164	133	133	-	-	31	-	Mrkonjić Grad
Невесиње	290	56	56	-	-	234	-	Nevesinje
Нови Град	259	124	124	-	-	126	9	Novi Grad
Ново Горажде	155	13	13	-	-	-	142	Novo Goražde
Осмаци	74	59	59	-	-	15	-	Osmaci
Оштра Лука	185	39	39	-	-	144	2	Oštra Luka
Пелагићево	99	58	58	-	-	41	-	Pelagićevo
Петровац	8	8	8	-	-	-	-	Petrovac
Петрово	127	65	65	-	-	62	-	Petrovo
Град Приједор	177	137	137	-	-	40	-	City of Prijedor
Прњавор	373	207	207	-	-	166	-	Prijedor

⁴⁾ ПUTEВИ о којима се старају јединице локалне самоуправе Републике Српске (локални путев)
Roads maintained by units of local self-government of Republika Srpska (local roads).

3.5. ПУТЕВИ ПО ОПШТИНАМА, 2021.
ROADS BY MUNICIPALITY, 2021

(наставак-continued)

	Укупно <i>Total</i>	Савремени <i>Modern surfacing</i>				Макадам <i>Macadam</i>	Земљани <i>Earthen</i>	
		свега <i>all</i>	асфалт <i>asphalt</i>	бетон <i>concrete</i>	коцка <i>cubes</i>			
Рибник	153	93	93	-	-	60	-	<i>Ribnik</i>
Рогатица	220	123	123	-	-	91	6	<i>Rogatica</i>
Рудо	74	47	47	-	-	27	-	<i>Rudo</i>
Србац	101	97	97	-	-	4	-	<i>Srbac</i>
Сребреница	356	155	152	-	3	201	-	<i>Srebrenica</i>
Станари	101	79	79	-	-	22	-	<i>Stanari</i>
Теслић	99	87	87	-	-	12	-	<i>Teslić</i>
Град Требиње	156	105	105	-	-	51	-	<i>City of Trebinje</i>
Угљевик	147	124	124	-	-	23	-	<i>Ugljevik</i>
Фоча	216	58	58	-	-	158	-	<i>Foča</i>
Хан Пијесак	127	78	78	-	-	49	-	<i>Han Pijesak</i>
Чајниче	43	25	25	-	-	18	-	<i>Čajniče</i>
Челинац	112	75	75	-	-	37	-	<i>Čelinac</i>
Шамац	105	85	85	-	-	20	-	<i>Šamac</i>
Шековићи	159	41	41	-	-	118	-	<i>Šekovići</i>
Шипово	213	122	122	-	-	91	-	<i>Šipovo</i>

3.6. РАЗВОЈ МОСТОВА
DEVELOPMENT OF BRIDGES

	2017	2018	2019	2020	2021	
УКУПНО	702	702	702	702	702	<i>TOTAL</i>
Стални	676	676	676	676	676	<i>Permanent</i>
Привремени	26	26	26	26	26	<i>Temporary</i>
Од 5m до 10m	260	260	260	260	260	<i>From 5m to 10m</i>
Од 10m до 30m	269	269	269	269	269	<i>From 10m To 30m</i>
Преко 30m	173	173	173	173	173	<i>Over 30m</i>

3.7. НОВОНАБАВЉЕНА ТЕРЕТНА ПРЕВОЗНА СРЕДСТВА, 2021.
NEWLY PURCHASED FREIGHT TRANSPORT MEANS, 2021

	Број Number	Тоне носивости Tonnes of carrying capacity	(П) носивости, t Average carrying capacity, t	Снага, kW Power, kW	(П) снага, kW Average power, kW	
Теретни аутомобили, 2020. ⁵⁾	1 735	4 112	2	507 469	292	Freight cars, 2020 ⁵⁾
Новонабављени теретни аутомобили током године	8	64	8	1 763	220	Freight cars newly purchased during the year
Теретни аутомобили, 2021.	1 742	4 704	3	511 347	293	Freight cars, 2021
Теретна возила, 2020. ⁶⁾	315	3 453	11	75 685	240	Freight vehicles, 2020 ⁶⁾
Новонабављена теретна возила током године	7	47	7	1 432	205	Freight vehicles newly purchased during the year
Теретна возила, 2021.	313	3 850	12	74 870	240	Freight vehicles, 2021
Специјална теретна возила, 2020. ⁷⁾	73	659	9	11 537	158	Special freight vehicles, 2020 ⁷⁾
Новонабављена специјална теретна возила током године	1	17	17	331	331	Special freight vehicles newly purchased during the year
Специјална теретна возила, 2021.	70	854	12	13 763	197	Special freight vehicles, 2021
Тегљачи, 2020.	1 347	-	-	420 247	312	Tugs, end of 2020
Новонабављени тегљачи током године	60	-	-	18 688	311	Tugs newly purchased during the year
Тегљачи, 2021.	1 359	-	-	422 714	311	Tugs, 2021
Прикључна возила, 2020.	1 400	34 253	25	-	-	Trailers, 2020
Новонабављена прикључна возила током године	66	1 866	28	-	-	Trailers newly purchased during the year
Прикључна возила, 2021.	1 412	34 164	24	-	-	Trailers, 2021

3.8. НОВОНАБАВЉЕНИ АУТОБУСИ, 2021.
NEWLY PURCHASED BUSES, 2021

	Број Number	Сједишта Seats	(П) сједишта Average seats	Снага, kW Power, kW	(П) снага, kW Average power, kW	
Аутобуси, крај 2020.	807	33 150	41	163 721	203	Buses, end of 2020
Новонабављени аутобуси током године	10	414	41	1 995	200	Buses newly purchased during the year
Аутобуси, крај 2021.	835	32 572	39	165 721	198	Buses, end of 2021

⁵⁾ Односи се на теретна возила, специјална теретна возила и тегљаче
Refers to freight vehicles, special freight vehicles and tugs

⁶⁾ Обухвата отворена теретна возила, кипере и остала теретна возила
Includes open lorries, dump trucks and other freight vehicles

⁷⁾ Обухвата цистерне, хладњаче и остала специјална теретна возила
Includes cisterns, refrigerator lorries and other special freight vehicles

3.9. ТЕРЕТНА ПРЕВОЗНА СРЕДСТВА, 2021.
FREIGHT TRANSPORT MEANS, 2021

	Број Number	Тоне носивости Tonnes of carrying capacity	(П) носивости, t Average carrying capacity, t	Снага, kW Power, kW	(П) снага, kW Average power, kW	
Теретни аутомобили	1 742	4 704	3	511 347	294	Freight cars
Теретна возила	313	3 850	12	74 870	239	Freight vehicles
отворена	110	1 116	10	30 666	279	open lorries
кипери	98	1 962	20	25 718	262	dump trucks
остало	105	772	7	18 486	176	other
Специјална теретна возила	70	854	12	13 763	197	Special freight vehicles
цистерне	8	110	14	2 050	256	cisterns
хладњаче	-	-	-	-	-	refrigerator lorries
остало	62	744	12	11 713	189	other
Тегљачи ⁸⁾	1 359	-	-	422 714	311	Tugs ⁸⁾
Прикључна возила	1 412	34 164	24	-	-	Trailers
отворена	776	18 553	24	-	-	open
кипери	122	3 068	25	-	-	dump trucks
цистерне	115	3 063	27	-	-	cisterns
хладњаче	33	664	20	-	-	refrigerator lorries
остало	366	8 816	24	-	-	other

3.10. АУТОБУСИ, 2021.
BUSES, 2021

	Број Number	Сједишта Seats	(П) сједишта Average seats	Снага, kW Power, kW	(П) снага, kW Average power, kW	
Аутобуси, укупно	835	32 572	39	165 721	198	Buses, total
Градско-приградски	428	15 915	37	79 769	186	Urban-suburban
Међуградски	210	7 835	37	40 118	191	Intercity
Међународни	197	8 822	45	45 834	233	International

3.11. УНУТРАШЊИ И МЕЂУНАРОДНИ ПРЕВОЗ ПУТНИКА
DOMESTIC AND INTERNATIONAL PASSENGER TRANSPORT

	2017	2018	2019	2020	2021	
Превезени путници, хиљ.	29 334	27 670	25 566	13 485	14 946	Transported passengers, thous.
унутрашњи превоз ⁹⁾	27 676	25 147	23 431	12 869	14 308	domestic transport ⁹⁾
међународни превоз	1 658	2 523	2 135	616	638	international transport
Путнички километри, мил. ¹⁰⁾	418	370	342	176	236	Passenger kilometres, mil. ¹⁰⁾
од тога: међународни превоз	225	206	193	104	142	of which: international transport

⁸⁾ За тегљаче се не воде тоне носивости од 2005. године
For tugs, tonnes of carriage capacity are not given since 2005

⁹⁾ Градски, приградски и међуградски превоз
Urban, suburban and intercity transport

¹⁰⁾ Односи се на друмски превоз
Refers to road transport as well

3.12. УНУТРАШЊИ И МЕЂУНАРОДНИ ПРЕВОЗ РОБЕ
DOMESTIC AND INTERNATIONAL GOODS TRANSPORT

	Превезена роба, хиљ. t <i>Transported goods, thous. t</i>					Тонски километри, мил. <i>Tonne kilometres, mill.</i>					
	2017	2018	2019	2020	2021	2017	2018	2019	2020	2021	
УКУПНО	4 020	4 184	2 940	2 982	3 420	1 545	1 505	1 477	1 346	1 466	TOTAL
Унутрашњи превоз	2 014	2 137	977	1 023	1 317	134	149	144	113	129	Domestic transport
Међународни превоз	2 006	2 047	1 963	1 959	2 103	1 411	1 356	1 333	1 234	1 337	International transport
извоз	864	909	813	797	823	592	574	533	476	510	export
увоз	855	837	842	854	899	558	505	509	491	522	import
транзит	39	49	35	46	58	31	40	29	28	29	transit
превоз у иностранству	247	253	273	261	323	230	238	263	239	276	transport abroad

3.13. ПРЕВОЗ ПУТНИКА У ДРУМСКОМ САОБРАЋАЈУ ПО МЈЕСЕЦИМА
PASSENGER TRANSPORT IN ROAD TRANSPORT BY MONTH

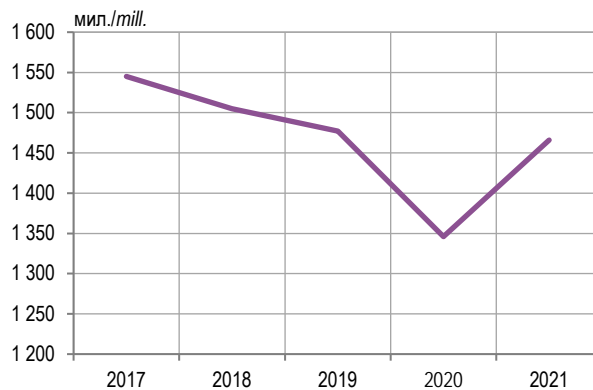
	Превезени путници, хиљ. <i>Transported passengers, thous.</i>					Путнички километри, мил. <i>Passenger kilometres, mill.</i>					
	2017	2018	2019	2020	2021	2017	2018	2019	2020	2021	
УКУПНО	6 203	6 452	6 074	2 276	2 533	418	370	342	176	236	TOTAL
јануар	473	456	442	406	164	31	28	27	28	12	January
фебруар	409	398	422	362	185	27	26	25	24	12	February
март	475	443	477	206	203	32	31	28	15	14	March
април	473	605	499	25	195	33	30	29	3	17	April
мај	526	633	504	64	209	35	32	30	5	19	May
јун	507	617	493	137	218	35	31	29	11	22	June
јул	521	464	581	147	214	37	33	31	14	22	July
август	557	481	577	153	224	38	34	32	15	25	August
септембар	599	483	566	180	237	43	30	28	16	23	September
октобар	546	627	494	203	227	36	32	29	16	23	October
новембар	536	592	482	198	233	34	31	28	15	23	November
децембар	583	653	537	195	224	36	32	27	14	24	December

3.14. ПРЕВОЗ ПУТНИКА ПО МЈЕСЕЦИМА, МЕЂУГРАДСКИ И МЕЂУНАРОДНИ САОБРАЋАЈ, 2021.
PASSENGER TRANSPORT BY MONTH, INTERCITY AND INTERNATIONAL TRANSPORT, 2021

	Превезени путници, хиљ. <i>Transported passengers, thous.</i>		Путнички километри, мил. <i>Passenger kilometres, mill.</i>		
	међуградски саобраћај <i>intercity transport</i>	међународни саобраћај <i>international transport</i>	међуградски саобраћај <i>intercity transport</i>	међународни саобраћај <i>international transport</i>	
УКУПНО	1 896	638	94	142	TOTAL
јануар	130	34	6	6	January
фебруар	154	31	6	6	February
март	167	35	7	7	March
април	153	42	8	9	April
мај	162	47	9	10	May
јун	160	59	10	12	June
јул	142	72	6	16	July
август	147	77	7	18	August
септембар	177	60	9	14	September
октобар	166	61	8	15	October
новембар	173	61	9	14	November
децембар	164	58	9	15	December

3.15. ПРЕВОЗ РОБЕ У ДРУМСКОМ САОБРАЋАЈУ ПО МЈЕСЕЦИМА
GOODS TRANSPORT IN ROAD TRANSPORT BY MONTH

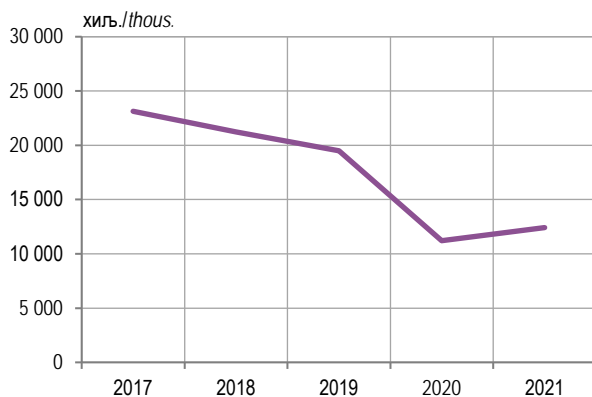
	Превезена роба, хиљ. t Transported goods, thous. t					Тонски километри, мил. Tonne kilometres, mill.					
	2017	2018	2019	2020	2021	2017	2018	2019	2020	2021	
УКУПНО	4 020	4 184	2 940	2 982	3 420	1 545	1 505	1 477	1 346	1 466	TOTAL
јануар	175	267	167	211	176	97	112	100	112	95	January
фебруар	245	270	198	239	205	115	116	118	121	108	February
март	364	277	234	243	253	132	128	124	118	126	March
април	293	350	218	218	235	126	119	122	99	121	April
мај	333	371	261	236	229	136	130	126	110	119	May
јун	360	375	230	232	266	141	135	123	115	127	June
јул	365	364	249	236	278	136	133	134	116	127	July
август	350	408	302	299	311	126	120	123	106	114	August
септембар	399	444	300	317	376	139	139	135	118	132	September
октобар	401	445	285	294	398	136	135	133	117	136	October
новембар	378	349	284	242	356	135	128	125	109	132	November
децембар	357	264	212	214	337	126	110	113	105	128	December



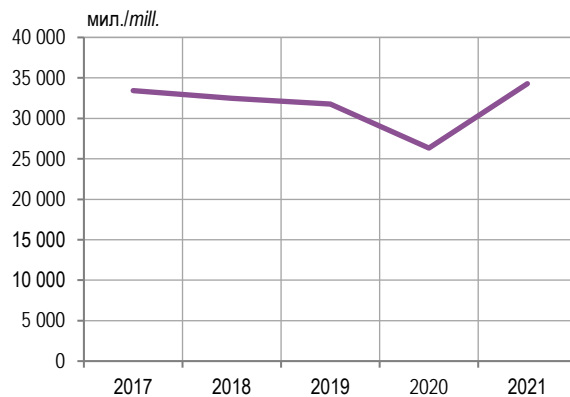
Графикон 3.5. Развој превоза робе у друмском саобраћају, тонски километри
Graph 3.5. Development of goods transport in road transport, tonne kilometres

3.16. ПРЕВОЗ ПУТНИКА У ГРАДСКО-ПРИГРАДСКОМ САОБРАЋАЈУ ПО МЈЕСЕЦИМА
PASSENGER TRANSPORT IN URBAN-SUBURBAN TRANSPORT BY MONTH

	Превезени путници, хиљ. Transported passengers, thous.					Пређени километри, мил. Realised kilometres, mill.					
	2017	2018	2019	2020	2021	2017	2018	2019	2020	2021	
УКУПНО	23 131	21 219	19 492	11 209	12 412	33 424	32 462	31 770	26 328	34 285	TOTAL
јануар	1 695	1 619	1 286	1 304	891	2 642	2 621	2 407	2 823	2 759	January
фебруар	2 014	1 885	1 605	1 540	1 102	2 858	2 741	2 529	2 912	2 900	February
март	2 171	1 960	1 696	1 091	1 046	2 998	2 831	2 621	1 855	2 920	March
април	1 965	1 800	1 716	69	917	2 765	2 681	2 526	147	2 745	April
мај	2 106	1 870	1 709	262	1 075	2 859	2 789	2 607	970	2 928	May
јун	1 843	1 670	1 606	773	987	2 734	2 700	2 532	1 582	2 798	June
јул	1 602	1 527	1 375	812	909	2 595	2 523	2 439	2 448	2 772	July
август	1 657	1 543	1 383	847	966	2 594	2 564	2 464	2 474	2 780	August
септембар	2 018	1 776	1 615	1 081	1 192	2 843	2 748	2 558	2 785	2 953	September
октобар	2 036	1 886	1 879	1 151	1 061	2 847	2 771	3 046	2 757	2 884	October
новембар	1 988	1 834	1 821	1 143	1 114	2 820	2 736	3 015	2 774	2 898	November
децембар	2 033	1 849	1 803	1 136	1 152	2 868	2 757	3 026	2 802	2 948	December



Графикон 3.6. Превоз путника у градском саобраћају
Graph 3.6. Passenger transport in urban transport



Графикон 3.7. Пређени километри у градском саобраћају
Graph 3.7. Realised kilometres in urban transport

3.17. ПРЕВОЗ РОБЕ ПО РАСТОЈАЊИМА GOODS TRANSPORT BY DISTANCE

	Превезена роба, хиљ. t Transported goods, thous. t					Тонски километри, мил. Tonne kilometres, mill.					
	2017	2018	2019	2020	2021	2017	2018	2019	2020	2021	
УКУПНО	4 020	4 184	2 940	2 982	3 420	1 545	1 505	1 477	1 346	1 466	TOTAL
до 24 km	1 018	1 171	103	130	135	20	21	13	16	4	up to 24 km
25–49	130	117	162	211	209	13	16	51	13	11	25–49
50–149	334	664	551	476	746	37	56	68	75	80	50–149
150–299	629	380	369	508	373	132	112	109	115	88	150–299
300–499	436	490	439	502	466	228	235	214	225	197	300–499
500–699	388	491	462	447	447	240	298	280	266	254	500–699
700–999	469	447	417	333	494	389	350	314	278	357	700–999
преко 1 000 km	615	424	439	375	550	486	417	429	358	475	over 1,000 km

3.18. ПРЕВОЗ ПО ВРСТИ РОБЕ, ПРЕМА МЕЂУНАРОДНОЈ НОМЕНКЛАТУРИ РОБЕ ¹⁾ TRANSPORT BY TYPE OF GOODS, ACCORDING TO THE INTERNATIONAL NOMENCLATURE OF GOODS ¹⁾

	Превезена роба, хиљ. t Transported goods, thous. t					Тонски километри, мил. Tonne kilometres, mill.					
	2017	2018	2019	2020	2021	2017	2018	2019	2020	2021	
УКУПНО	4 020	4 184	2 940	2 982	3 420	1 545	1 505	1 477	1 346	1 466	TOTAL
Производи пољопривреде, лова и шумарства; риба и остали производи риболова	175	150	195	322	187	95	47	55	97	51	Products of agriculture, hunting and forestry, fish and other fishing products
Угаљ и лигнит; сирова нафта и природни гас	343	477	446	298	595	35	43	44	37	42	Coal and lignite, crude petroleum and natural gas
Руде метала и производи вађења руда и камена; тресет, руде уранијума и торијума	187	103	202	131	84	47	36	42	23	15	Metal ores and other products of mining and quarrying; peat, mining of uranium and thorium
Прехамбени производи, пића и дуван	293	350	305	397	347	167	202	215	206	226	Food products, beverages and tobacco
Текстил и производи од текстила, кожа и производи од коже	107	98	122	64	85	77	65	56	51	57	Textiles and textile products, leather and leather products

¹⁾ Врсте робе дефинисане су према стандардној номенклатури робе за статистику саобраћаја NST 2007
Type of goods according to international nomenclature of goods for transport statistics NST 2007

3.18. ПРЕВОЗ ПО ВРСТИ РОБЕ, ПРЕМА МЕЂУНАРОДНОЈ НОМЕНКЛАТУРИ РОБЕ ¹¹⁾
TRANSPORT BY TYPE OF GOODS, ACCORDING TO THE INTERNATIONAL NOMENCLATURE OF GOODS ¹¹⁾

(наставак-continued)

	Превезена роба, хиљ. t Transported goods, thous. t					Тонски километри, мил. Tonne kilometres, mill.					
	2017	2018	2019	2020	2021	2017	2018	2019	2020	2021	
Дрво и производи од дрвета и плуте (осим намјештаја); плетени производи од сламе и прућа; дрвена целулоза; папир и производи од папира; штампани производи и снимљени медији	555	399	458	500	462	308	253	252	265	257	Wood and articles of wood and cork (except furniture); woven products of straw and twigs, mechanical pulp, paper and paper products, printed products and recorded media
Кокс и рафинисани нафтни производи	133	130	55	69	66	64	58	21	28	26	Coke and refined petroleum products
Хемикалије, хемијски производи и синтетичка влакна; производи од гуме и пластике; нуклеарна горива	213	46	60	50	71	99	35	52	40	61	Chemicals, chemical products and synthetic fibers, rubber and plastic products, nuclear industry products
Остали производи од неметалних минерала	88	131	68	270	165	61	57	70	44	44	Other non-metallic mineral products
Базни метали; производи од метала; осим машина и опреме	142	146	162	127	136	101	97	99	80	104	Base metals, metal products, except machinery and equipment
Машине и опрема, д.н.; канцеларијске машине и информатичка опрема; електричне машине и електрични апарати, д.н.; радио, ТВ и комуникациона опрема; медицински, прецизни и оптички инструменти, ручни сатови и часовници	55	58	52	52	56	40	45	43	46	37	Machinery and equipment not elsewhere specified; office machinery and computer equipment, electrical machinery and electrical appliances not elsewhere specified, radio, television and communication equipment, medical, precision and optical instruments, watches and wrist watches
Транспортна опрема	9	7	7	8	14	6	5	5	5	4	Transport equipment
Намјештај; остали индустријски производи, д.н.	27	28	22	38	50	19	18	16	27	26	Furniture, other industrial products, not elsewhere specified
Секундарне сировине; комунални отпацци и остали отпацци	18	13	13	33	8	11	10	9	24	7	Secondary raw materials, municipal waste and other waste
Пошта, пакети	-	-	-	2	1	-	-	-	2	2	Mail, packages
Опрема и материјал који се користе у превозу робе	7	3	4	4	6	3	4	5	4	6	Equipment and materials used in the transport of goods
Превезена роба у оквиру пресељења покућства и канцеларијске опреме; пртљаг превезен одвојено од путника; аутомобили превезени ради поправке; остала нетржишна добра; д.н.	3	7	6	2	2	1	6	5	3	3	Goods transported in moving furniture and office equipment; luggage transported separately from passengers; cars transported for repairs; other non-market goods, not elsewhere specified
Груписана роба: разне врсте робе која се заједно превози	53	94	52	138	212	49	81	48	121	75	Grouped goods: various kinds of goods to be transported together
Неидентификована роба; роба која се из било ког разлога не може идентификовати, и бити разврстана у једну од група 01 до 16	858	86	73	20	76	39	56	52	11	47	Goods that cannot be identified; goods that cannot be identified for any reason, and thus cannot be classified into one of the groups 01-16
Остала роба, д.н.	754	1 857	639	457	797	323	387	388	232	376	Other goods, not elsewhere specified

3.19. УТРОШАК ПОГОНСКОГ ГОРИВА И МАЗИВА
CONSUMPTION OF MOTOR FUEL AND LUBRICANTS

	2017	2018	2019	2020	2021	
Утрошено плинско уље, t	40 548	44 031	42 444	36 908	45 419	Consumed gas oil, t
путнички саобраћај	11 905	12 071	11 205	9 145	14 980	passenger transport
теретни саобраћај	28 643	31 960	31 239	27 763	30 439	freight transport
Утрошено мазиво, t	230	238	271	234	257	Consumed lubricants, t
путнички саобраћај	70	68	55	43	75	passenger transport
теретни саобраћај	160	171	216	191	182	freight transport

4. ПРАТЕЋЕ И ПОМОЋНЕ АКТИВНОСТИ У САОБРАЋАЈУ ASSOCIATED AND SUPPORTING ACTIVITIES IN TRANSPORT

4.1. УСЛУГЕ У ЖЕЉЕЗНИЧКОМ САОБРАЋАЈУ SERVICES IN RAIL TRANSPORT

4.1.1. ПРОМЕТ ПУТНИКА ПО ЖЕЉЕЗНИЧКИМ СТАНИЦАМА PASSENGER TRANSPORT BY RAILWAY STATION

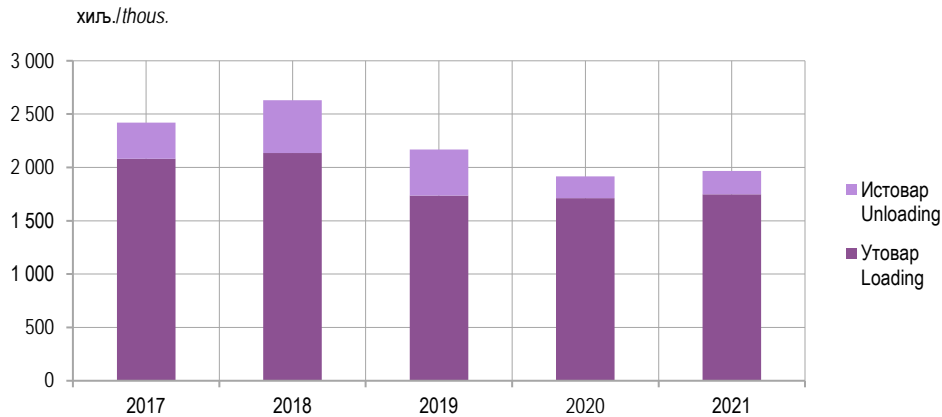
	Ред. бр. станице Ord. No. of the station	Број отпутовалих путника Number of departed passengers					
		2017	2018	2019	2020	2021	
РЕПУБЛИКА СРПСКА		110 171	121 981	111 153	52 467	59 511	REPUBLIKA SRPSKA
Нови Град		11 306	13 727	12 965	7 088	12 726	Novi Grad
Нови Град	1	10 524	13 108	12 616	6 944	12 642	Novi Grad
Добрљин	2	149	203	124	45	38	Dobrljin
Равнице	3	144	246	225	99	46	Ravnice
Сводна	4	351	82	-	-	-	Svodna
Благај	5	138	88	-	-	-	Blagaj
Блатна	6	-	-	-	-	-	Blatna
Рудице	7	-	-	-	-	-	Rudice
Приједор		4 711	6 429	6 692	2 563	2 417	Prijedor
Приједор	8	3 932	5 769	6 234	2 390	2 417	Prijedor
Омарска	9	481	559	402	160	-	Omarska
Козарац	10	206	28	-	-	-	Kozarac
Брезичани	11	92	73	56	13	-	Brežićani
Бања Лука		42 899	49 715	46 160	21 016	23 831	Banja Luka
Бања Лука	12	38 660	46 280	43 525	20 187	23 005	Banja Luka
Врбања	13	161	96	93	79	72	Vrbanja
Челинац	14	849	503	633	251	314	Čelinac
Сњеготина	15	202	379	430	265	153	Srnegotina
Укрина	16	3 014	2 441	1 479	234	287	Ukrina
Рапићи	17	13	16	-	-	-	Ramići
Поткозарје	18	-	-	-	-	-	Potkozarje
Пискавица	19	-	-	-	-	-	Piskavica
Добој		51 255	52 110	45 336	21 800	20 537	Doboj
Шамац	20	-	-	-	-	-	Šamac
Модрича	21	-	-	-	-	-	Modrča
Врањак	22	-	-	-	-	-	Vranjak
Копривна Горња	23	-	-	-	-	-	Koprivna Gornja
Осјечани	24	-	-	-	-	-	Osječani
Костајница	25	210	257	76	6	-	Kostajnica
Добој	26	48 787	49 575	43 374	21 071	20 058	Doboj
Станови	27	9	1	-	-	-	Stanovi
Остружња	28	-	-	-	-	19	Ostružnja
Станари	29	1 829	1 926	1 675	671	424	Stanari
Драгаловци	30	396	341	211	52	36	Dragalovci
Суво Поље	31	-	-	-	-	-	Suvo Polje
Соцковац	32	20	10	-	-	-	Sočkovac
Петрово Ново	33	4	-	-	-	-	Petrovo Novo
Зворник	34	-	-	-	-	-	Zvornik

4.1.2. ПРОМЕТ РОБЕ ПО ЖЕЉЕЗНИЧКИМ СТАНИЦАМА
GOODS TRANSPORT BY RAILWAY STATION

	Ред. бр. станице Ord. No. of the station	Промет робе, t Goods traffic, t					
		2017	2018	2019	2020	2021	
РЕПУБЛИКА СРПСКА		2 420 483	2 630 183	2 168 585	1 917 494	1 968 030	REPUBLIKA SRPSKA
Нови Град		11 131	6 536	8 573	6 736	11 920	Novi Grad
Нови Град	1	890	195	1 908	1 517	1 073	Novi Grad
Добрљин	2	5 908	-	-	4	372	Dobrljin
Равнице	3	-	-	-	-	-	Ravnice
Сводна	4	40	-	-	-	-	Svodna
Благај	5	4 293	6 341	6 665	5 215	10 434	Blagaj
Блатна	6	-	-	-	-	32	Blatna
Рудице	7	-	-	-	-	-	Rudice
Приједор		1 644 336	1 787 579	1 458 937	1 458 899	1 568 369	Prijedor
Приједор	8	18 295	10 370	8 094	8 444	11 216	Prijedor
Омарска	9	1 625 617	1 776 785	1 450 472	1 450 299	1 557 153	Omarska
Козарац	10	-	-	-	-	-	Kozarac
Брезичани	11	424	424	371	156	-	Brezičani
Бања Лука		196 327	147 707	109 865	70 069	70 885	Banja Luka
Бања Лука	12	105 243	121 443	29 612	16 075	17 979	Banja Luka
Врбања	13	66 763	22 474	76 885	51 454	50 120	Vrbanja
Челинац	14	552	424	605	354	254	Čelinac
Сњеготина	15	20 026	10	738	305	909	Snjegotina
Укрина	16	32	-	398	696	-	Ukrina
Рамићи	17	3 161	1 884	1 385	880	1 486	Ramići
Поткозарје	18	550	1 425	222	305	137	Potkozarje
Пискавица	19	47	20	-	-	-	Piskavica
Добој		107 675	114 425	132 261	108 456	116 850	Doboj
Шамац	20	8 289	10 086	9 178	14 258	10 730	Šamac
Модрича	21	8 386	751	2 418	9 594	6 649	Modriča
Врањак	22	-	-	-	-	-	Vranjak
Копривна Горња	23	-	159	-	-	-	Koprivna Gornja
Осјечани	24	-	-	212	-	159	Osječani
Костајница	25	196	-	885	840	915	Kostajnica
Добој	26	87 401	101 615	104 837	78 528	96 234	Doboj
Станови	27	137	-	-	-	-	Stanovi
Остружња	28	124	-	-	-	-	Ostružnja
Станари	29	2 006	999	2 270	1 200	1 121	Stanari
Драгаловци	30	10	735	947	156	738	Dragalovci
Суво Поље	31	-	-	-	-	-	Suvo Polje
Сочковац	32	1 087	39	11 473	3 841	304	Sočkovac
Петрово Ново	33	39	41	41	39	-	Petrovo Novo
Зворник	34	461 014	573 936	458 949	273 334	200 006	Zvornik

4.1.3. ПРОМЕТ ПУТНИКА И РОБЕ ПО ЖЕЉЕЗНИЧКИМ СТАНИЦАМА, 2021.
PASSENGER AND GOODS TRANSPORT BY RAILWAY STATION, 2021

Назив станице	Ред. бр. станице Ord. no. of the station	Број отпутовалих путника Number of departed passengers	Промет робе, t Goods traffic, t									Name of the station	
			укупно total	утовар loading			истовар unloading			укупно total	денчане пошиљке goods in lots and parcels		колске пошиљке wagon parcels
				укупно total	експресне пошиљке и превознице express delivery packages and transporting packages	денчане пошиљке goods in lots and parcels	колске пошиљке wagon parcels	укупно total	денчане пошиљке goods in lots and parcels				
РЕПУБЛИКА СРПСКА		59 511	1 968 030	1 747 471	3	-	1 747 468	220 559	-	220 559	REPUBLICA SRPSKA		
Нови Град		12 726	11 920	9 782	-	-	9 782	2 138	-	2 138	Novi Grad		
Нови Град	1	12 642	1 073	12	-	-	12	1 061	-	1 061	Novi Grad		
Добрљин	2	38	372	10	-	-	10	371	-	371	Dobrljin		
Равнице	3	46	-	-	-	-	-	-	-	-	Ravnice		
Сводна	4	-	-	-	-	-	-	-	-	-	Svodna		
Благај	5	-	10 434	9 744	-	-	9 744	690	-	690	Blagaj		
Блатна	6	-	32	16	-	-	16	16	-	16	Blatna		
Рудице	7	-	-	-	-	-	-	-	-	-	Rudice		
Приједор		2 417	1 568 369	1 565 926	-	-	1 565 926	2 443	-	2 443	Prijedor		
Приједор	8	2 417	11 216	9 220	-	-	9 220	1 996	-	1 996	Prijedor		
Омарска	9	-	1 557 153	1 556 706	-	-	1 556 706	447	-	447	Omarska		
Козарац	10	-	-	-	-	-	-	-	-	-	Kozarac		
Брезичани	11	-	-	-	-	-	-	-	-	-	Brežićani		
Бања Лука		23 831	70 885	21 329	1	-	21 328	49 556	-	49 556	Banja Luka		
Бања Лука	12	23 005	17 979	15 255	1	-	15 254	2 724	-	2 724	Banja Luka		
Врбања	13	72	50 120	5 317	-	-	5 317	44 803	-	44 803	Vrbanja		
Челинац	14	314	254	17	-	-	17	237	-	237	Čelinac		
Сњеготина	15	153	909	-	-	-	-	909	-	909	Snjegotina		
Укрина	16	287	-	-	-	-	-	-	-	-	Ukrina		
Рамићи	17	-	1 486	740	-	-	740	746	-	746	Ramići		
Поткозарје	18	-	137	-	-	-	-	137	-	137	Potkozarje		
Пискавица	19	-	-	-	-	-	-	-	-	-	Piskavica		
Добој		20 537	116 850	45 540	2	-	45 538	71 310	-	71 310	Doboj		
Шамац	20	-	10 730	-	-	-	-	10 730	-	10 730	Šamac		
Модрича	21	-	6 649	-	-	-	-	6 649	-	6 649	Modrča		
Врањак	22	-	-	-	-	-	-	-	-	-	Vranjak		
Копривна Горња	23	-	-	-	-	-	-	-	-	-	Koprivna Gornja		
Осјечани	24	-	159	-	-	-	-	159	-	159	Osječani		
Костајница	25	-	915	-	-	-	-	915	-	915	Kostajnica		
Добој	26	20 058	96 234	44 805	2	-	44 803	51 429	-	51 429	Doboj		
Станови	27	-	-	-	-	-	-	-	-	-	Stanovi		
Остружња	28	19	-	-	-	-	-	-	-	-	Ostružnja		
Станари	29	424	1 121	735	-	-	735	386	-	386	Stanari		
Драгаловци	30	36	738	-	-	-	-	738	-	738	Dragalovci		
Суво Поље	31	-	-	-	-	-	-	-	-	-	Suvo Polje		
Соčkовац	32	-	304	-	-	-	-	304	-	304	Sočkovac		
Петрово Ново	33	-	-	-	-	-	-	-	-	-	Petrovo Novo		
Зворник	34	-	200 006	104 894	-	-	104 894	95 112	-	95 112	Zvornik		

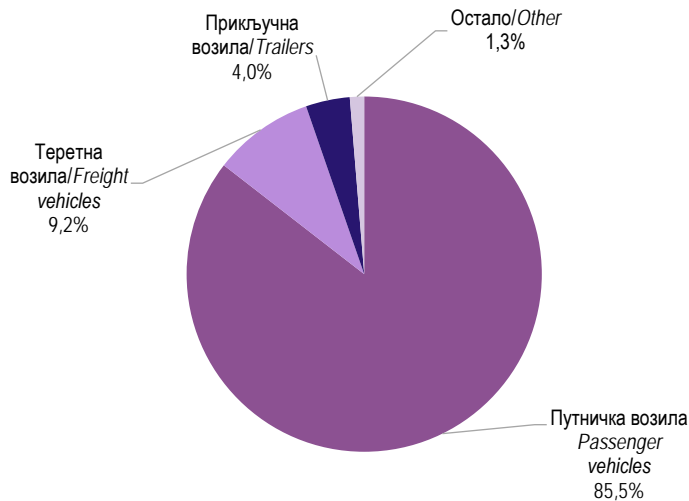


Графикон 4.1. Промет робе у жељезничким станицама
Graph 4.1. Goods transport by railway station

4.2. УСЛУГЕ У ДРУМСКОМ САОБРАЋАЈУ SERVICES IN ROAD TRANSPORT

4.2.1. РЕГИСТРОВАНА ДРУМСКА МОТОРНА И ПРИКЉУЧНА ВОЗИЛА REGISTERED ROAD MOTOR VEHICLES AND TRAILERS

	2017	2018	2019	2020	2021	
Број регистрованих возила	377 078	424 578	430 947	439 641	437 461	Number of registered vehicles
Путничка возила ¹²⁾	325 899	356 083	364 749	371 274	372 616	Passenger vehicles ¹²⁾
Теретна возила	33 670	47 236	43 019	43 679	40 214	Freight vehicles
Прикључна возила	13 581	17 280	18 324	19 215	17 538	Trailers
Остала возила	3 928	3 979	4 855	5 473	5 685	Other
Број први пут регистрованих возила	27 833	31 926	31 726	21 086	26 175	Number of vehicles registered for the first time



Графикон 4.2. Регистрована друмска моторна возила према врсти возила, 2021.
Graph 4.2. Registered road motor vehicles by vehicle type, 2021

¹²⁾ Путничка возила - друмска моторна возила искључиво или углавном пројектована за превоз једне или више особа (мотоцикли, мопеди, аутомобили и аутобуси)
Passenger vehicles - road motor vehicles designed exclusively or mainly for the transport of one or more persons (motorcycles, mopeds, cars and buses)

4.2.2. РЕГИСТРОВАНА ДРУМСКА МОТОРНА И ПРИКЉУЧНА ВОЗИЛА ПО ОПШТИНАМА И ГРАДОВИМА, 2021.
REGISTERED ROAD MOTOR VEHICLES AND TRAILERS BY MUNICIPALITY AND CITY, 2021

Локација/Врста возила	Мотоцикли, трицикли и четвороцикли <i>Motorcycles, tricycles and four wheel vehicles</i>	Путнички аутомобили <i>Passenger vehicles</i>	Аутобуси <i>Buses</i>	Теретна возила <i>Freight vehicles</i>	Прикључна возила <i>Trailers</i>	Остало <i>Other vehicles</i>	Vehicle type/ Location
УКУПНО ¹³⁾	8 094	364 522	1 408	40 214	17 538	5 685	TOTAL ¹³⁾
Град Бања Лука	2 211	68 785	311	8 807	2 335	408	City of Banja Luka
Берковићи	5	526	1	118	8	3	Berkovići
Град Бијелјина	706	35 541	53	3 507	1 710	461	City of Bijeljina
Билећа	26	3 197	8	566	101	14	Bileća
Братунац	59	3 865	7	346	113	43	Bratunac
Брод	234	4 301	8	287	249	162	Brod
Вишеград	28	2 429	10	191	72	24	Višegrad
Власеница	22	2 350	8	210	53	18	Vlasenica
Вукосавље	19	1 015	-	62	62	24	Vukosavlje
Гацко	6	2 550	17	208	44	36	Gacko
Град Градишка	476	16 930	44	2 311	1 195	268	City of Gradiška
Град Дервента	173	8 995	15	1 088	567	257	City of Derвента
Град Добој	276	19 132	66	1 564	694	264	City of Doboј
Доњи Жабар	-	-	-	-	-	-	Donji Žabar
Град Зворник	130	11 816	63	1 025	589	242	City of Zvornik
Источни Дрвар	-	-	-	-	-	-	Istočni Drvar
Источни Мостар	-	-	-	-	-	-	Istočni Mostar
Град Источно Сарајево	250	22 653	98	2 425	688	165	City of Istočno Sarajevo
Источна Илиџа и Источно Ново Сарајево	139	10 571	50	1 069	208	61	Istočna Ilidža and Istočno Novo Sarajevo
Источни Стари Град	5	488	-	102	37	2	Istočni Stari Grad
Пале	90	7 460	31	713	263	50	Pale
Соколац	16	3 759	17	520	176	49	Sokolac
Трново	-	375	-	21	4	3	Trnovo
Језеро	5	255	-	28	13	-	Jezero
Калиновик	1	524	2	75	5	3	Kalinovik
Кнежево	15	2 154	13	174	83	35	Kneževo
Козарска Дубица	247	6 673	18	635	420	266	Kozarska Dubica
Костајница	63	1 338	8	85	111	63	Kostajnica
Котор Варош	87	4 675	38	463	218	47	Kotor Varoš
Крупа на Уни	1	376	4	31	35	14	Krupa na Uni
Купрес	-	-	-	-	-	-	Kupres
Лакташи	248	13 964	80	2 844	1 096	178	Laktaši
Лопаре	54	3 110	30	192	141	74	Lopare
Љубиње	16	1 074	1	157	21	12	Ljubinje
Милићи	13	2 079	8	272	114	14	Milići
Модрича	156	7 916	29	867	443	151	Modriča
Мркоњић Град	46	4 540	32	712	426	96	Mrkonjić Grad
Невесиње	8	3 711	11	415	93	31	Nevesinje
Нови Град	119	6 460	19	502	372	175	Novi Grad
Ново Горажде	8	345	1	52	13	8	Novo Goražde
Осмаци	9	825	-	284	128	10	Osmaci
Оштра Лука	11	888	-	104	91	61	Oštra Luka
Пелагићево	19	1 300	4	187	127	50	Pelagićevo
Петровац	-	-	-	-	-	-	Petrovac
Петрово	51	1 965	3	167	122	79	Petrovo
Град Приједор	798	21 476	115	1 691	1 443	667	City of Prijedor
Прњавор	373	12 434	35	1 114	705	195	Prijedor

¹³⁾ У регистрована друмска моторна и прикључна возила по општинама укључена су и возила која имају категорију трајне регистрације (трактори, радне машине и мотокултиватори, као и возила на моторни погон чија запремина мотора не прелази 50 cm³), односно возила чије важење регистрације није временски ограничено / Registered road vehicles and trailers by municipality include permanent registrations (tractors, working machines and motocultivators, as well as well as engine vehicles with engine capacity not exceeding 50 cm³), that is, validity of the registration is not time-limited.

4.2.2. РЕГИСТРОВАНА ДРУМСКА МОТОРНА И ПРИКЉУЧНА ВОЗИЛА ПО ОПШТИНАМА И ГРАДОВИМА, 2021.
REGISTERED ROAD MOTOR VEHICLES AND TRAILERS BY MUNICIPALITY AND CITY, 2021

(наставак-continued)

Локација/Врста возила	Мотоцикли, трицикли и четвороцикли <i>Motorcycles, tricycles and four wheel vehicles</i>	Путнички аутомобили <i>Passenger vehicles</i>	Аутобуси <i>Buses</i>	Теретна возила <i>Freight vehicles</i>	Прикључна возила <i>Trailers</i>	Остало <i>Other vehicles</i>	Vehicle type/ Location
Рибник	17	2 057	29	295	168	36	Ribnik
Рогатица	21	2 716	14	390	90	21	Rogatica
Рудо	9	844	7	104	20	4	Rudo
Србац	198	6 309	7	647	477	441	Srbac
Сребреница	19	1 786	11	144	52	10	Srebrenica
Станари	22	2 173	14	139	67	40	Stanari
Теслић	150	10 714	36	1 093	545	128	Teslić
Град Требиње	364	10 376	31	895	282	59	City of Trebinje
Угљевик	60	4 901	11	458	224	79	Ugljevik
Фоча	53	5 087	23	410	107	25	Foča
Хан Пијесак	4	1 003	9	133	54	12	Han Pijesak
Чајниче	2	981	3	90	12	6	Čajniče
Челинац	62	4 968	17	745	207	49	Čelinac
Шамац	94	4 348	15	375	330	97	Šamac
Шековићи	9	1 416	4	76	27	14	Šekovići
Шипово	41	2 676	17	454	176	46	Šipovo

4.2.3. САОБРАЋАЈНЕ НЕЗГОДЕ С НАСТРАДАЛИМ ЛИЦИМА
TRAFFIC ACCIDENTS WITH INJURED AND DECEASED PERSONS

	2017	2018	2019	2020	2021	
УКУПНО	9 637	10 369	10 220	9 069	9 937	TOTAL
Са погинулим	103	120	104	90	95	With deceased persons
Са повријеђеним	2 141	2 258	2 174	1 935	2 131	With injured persons
Са материјалном штетом	7 393	7 991	7 942	7 044	7 711	With material damage
У насељу	7 471	8 102	8 295	7 418	7 940	In a settlement
Ван насеља	2 166	2 267	1 925	1 651	1 997	Outside settlements

4.2.4. САОБРАЋАЈНЕ НЕЗГОДЕ ПРЕМА КАТЕГОРИЈИ ПУТА
TRAFFIC ACCIDENTS BY ROAD CATEGORY

	2017	2018	2019	2020	2021	
УКУПНО	9 637	10 369	10 220	9 069	9 937	TOTAL
Ауто-пут	72	111	181	95	156	Motorway
ПРСМВ	31	20	35	39	35	Road reserved for motor vehicles traffic
Магистрални пут	3 631	3 842	3 633	2 955	3 532	Main road
Регионални пут	991	1 135	983	849	804	Regional road
Локални пут	911	829	789	739	735	Local road
Улица у насељу	3 437	3 833	3 971	3 608	3 880	Street in a settlement
Некатегорисани пут	564	599	628	784	795	Uncategorised road

4.2.5. САОБРАЋАЈНЕ НЕЗГОДЕ С НАСТРАДАЛИМ ЛИЦИМА, ПО МЈЕСЕЦИМА, 2021.
TRAFFIC ACCIDENTS WITH INJURED AND DECEASED PERSONS BY MONTH, 2021

	Број саобраћајних незгода Number of traffic accidents				Број настрадалих лица Number of injured and deceased persons			
	укупно total	са погинулим with deceased persons	са повријеђеним with injured persons	са мат. штетом with material damage	укупно total	погинули deceased	повријеђени injured	
УКУПНО	9 937	95	2 131	7 711	3 211	101	3 110	TOTAL
јануар	815	3	150	662	204	4	200	January
фебруар	674	9	131	534	197	9	188	February
март	672	3	134	535	186	3	183	March
април	776	2	152	622	212	2	210	April
мај	857	9	171	677	266	9	257	May
јун	888	9	195	684	290	9	281	June
јул	910	13	235	662	367	14	353	July
август	928	12	223	693	378	14	364	August
септембар	790	10	182	598	280	11	269	September
октобар	858	12	199	647	309	12	297	October
новембар	810	5	170	635	251	6	245	November
децембар	959	8	189	762	271	8	263	December

4.2.6. САОБРАЋАЈНЕ НЕЗГОДЕ С НАСТРАДАЛИМ ЛИЦИМА, ПО ДАНИМА У СЕДМИЦИ
TRAFFIC ACCIDENTS WITH INJURED AND DECEASED PERSONS BY DAYS OF WEEK

	Укупно Total	Од понедељка до четвртка From Monday until Thursday	Петак Friday	Субота Saturday	Недељка Sunday
2017	9 637	5 476	1 517	1 448	1 196
2018	10 369	6 060	1 553	1 495	1 261
2019	10 220	5 878	1 570	1 510	1 262
2020	9 069	5 314	1 385	1 314	1 056
2021	9 937	5 606	1 642	1 415	1 274

4.2.7. НАСТРАДАЛА ЛИЦА У САОБРАЋАЈНИМ НЕЗГОДАМА
INJURED AND DECEASED PERSONS IN TRAFFIC ACCIDENTS

	2017	2018	2019	2020	2021	
УКУПНО	3 301	3 536	3 204	2 854	3 211	TOTAL
Погинули	115	130	118	101	101	Deceased
Повријеђени	3 186	3 406	3 086	2 753	3 110	Injured

4.2.8. НАСТРАДАЛА ЛИЦА ПРЕМА СВОЈСТВУ УЧЕСНИКА У САОБРАЋАЈНОЈ НЕЗГОДИ
INJURED AND DECEASED PERSONS BY PARTICIPATION IN A TRAFFIC ACCIDENT

	2017		2018		2019		2020		2021		
	погинули deceased	повријеђени injured	погинули deceased	повријеђени injured	погинули deceased	повријеђени injured	погинули deceased	повријеђени injured	погинули deceased	повријеђени injured	
УКУПНО	115	3 186	130	3 406	118	3 086	101	2 753	101	3 110	TOTAL
Возачи	44	1 353	55	1 475	53	1 403	43	1 299	47	1 455	Drivers
Сувозачи и путници	30	1 093	24	1 213	27	981	20	791	17	977	Passengers
Бициклисти	5	135	6	122	5	116	5	152	6	129	Bicyclists
Мотоциклисти и возачи мопеда	9	190	15	213	8	216	13	169	8	198	Motorcyclists and moped drivers
Пјешаци	25	388	27	362	21	350	15	295	15	316	Pedestrians
Остали	2	27	3	21	4	20	5	47	7	35	Other

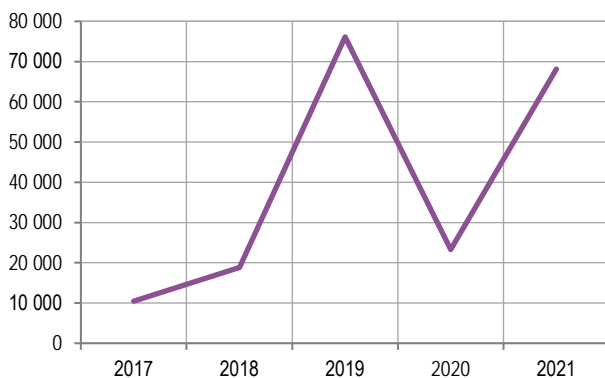
4.2.9. НАСТРАДАЛА ЛИЦА, ПРЕМА ГОДИНАМА СТАРОСТИ, 2021.
INJURED AND DECEASED PERSONS BY AGE, 2021

	Укупно Total	Старост Age									
		≤ 7	8–14	15–18	19–21	22–30	31–40	41–50	51–60	> 60	
УКУПНО	3 211	62	143	169	288	799	455	456	372	467	TOTAL
Погинули	101	1	2	3	2	18	19	17	8	31	Deceased
Повријеђени	3 110	61	141	166	286	781	436	439	364	436	Injured

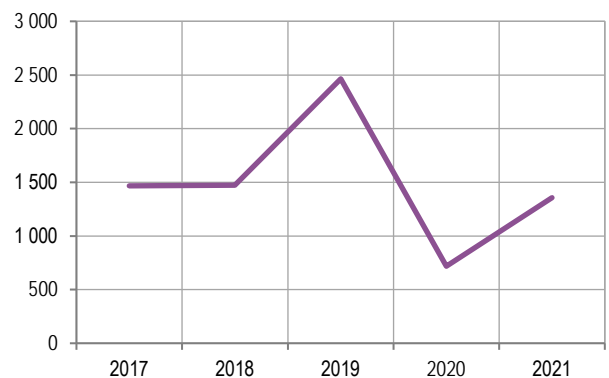
4.3. УСЛУГЕ У ВАЗДУШНОМ САОБРАЋАЈУ
SERVICES IN AIR TRANSPORT

4.3.1. РАЗВОЈ ВАЗДУШНОГ ПРОМЕТА НА АЕРОДРОМИМА РЕПУБЛИКЕ СРПСКЕ
DEVELOPMENT OF AIR TRANSPORT AT THE REPUBLIKA SRPSKA AIRPORTS

	2017	2018	2019	2020	2021	
Отпремљени авиони	734	737	1 232	718	1 358	Airplanes taken-off
Домаћи авиони	157	177	301	193	251	Domestic airplanes
унутрашњи саобраћај	-	-	-	-	-	domestic transport
међународни саобраћај	157	177	301	193	251	international transport
Страни авиони	577	560	931	525	1 107	International airplanes
Обим промета путника	20 761	36 411	149 968	43 962	139 898	Scope of passenger transport
Домаћим авионима	352	379	800	424	627	By domestic airplanes
унутрашњи саобраћај	-	-	-	-	-	domestic transport
међународни саобраћај	352	379	800	424	627	international transport
отпутовали	172	192	398	215	312	departures
приспјели	180	187	402	209	315	arrivals
Страним авионима	20 409	36 032	149 168	43 538	139 271	By international airplanes
отпутовали	10 284	18 610	75 727	23 057	67 831	departures
приспјели	10 125	17 422	73 441	20 481	71 440	arrivals
Обим промета терета	-	-	-	-	-	Scope of cargo traffic



Графикон 4.3. Отпутовали путници са аеродрома Републике Српске
Graph 4.3. Passenger departures from the Republika Srpska airports



Графикон 4.4. Отпремљени авиони са аеродрома Републике Српске
Graph 4.4. Airplanes taken-off from the Republika Srpska airports

4.3.2. АЕРОДРОМСКЕ ПОВРШИНЕ, 2021.
AIRPORT AREA, 2021

	Димензије Dimensions		Површина, m ² Area, m ²	Конструкција стаза Runway construction	
	дужина, m length, m	ширина, m width, m			
Полетно - слетна стаза	2 500	45	112 500	асфалт/бетон asphalt/concrete	Take-off/landing runway
Рулне стазе и платформе	240	90	...	бетон/concrete	Taxi runway and platforms
Заштитни појас полетно-слетне стазе	2 620	170	445 400	асфалт/бетон/травната површина/ asphalt/concrete/grass	Protective band of take-off/landing runway
Остале површине	Other surfaces

4.3.3. СРЕДСТВА АЕРОДРОМА
AIRPORT MEANS

	2017	2018	2019	2020	2021	
Средства за рад на платформи						Means for work on platform
аутобуси на аеродрому	-	1	-	-	-	airport buses
возила за снабдјевање (catering)	-	-	-	-	-	catering vehicles
вучна возила (трактори)	4	4	5	5	5	pulling vehicles (tractors)
аутолифтови и "cargo" платформе	1	1	1	1	1	autolifts and "cargo" platforms
степенице за путнике	3	4	4	5	4	passenger steps
колица за превоз пртљага	6	6	6	12	6	trolleys for luggage transport
Радне машине и возила						Working machines and vehicles
ватрогасна возила	3	3	4	4	4	fire-engines
сњегочистачи	1	1	-	1	-	snowploughs
агрегати	3	4	4	3	4	generating sets
аутоцистерне и теретни аутомобили	1	1	2	-	2	autocisterns and cargo cars

4.3.4. ПРОМЕТ ДОМАЋИХ (БИХ) И СТРАНИХ АВИОНА НА АЕРОДРОМИМА РЕПУБЛИКЕ СРПСКЕ, 2021.
TRAFFIC OF DOMESTIC (BH) AND INTERNATIONAL AIRPLANES, AT THE REPUBLIKA SRPSKA AIRPORTS, 2021

	Укупно Total	домаћи саобраћај domestic transport	међународни саобраћај international transport			
			укупно total	домаћи авиони domestic airplanes	страни авиони international airplanes	
Отпремљени авиони	1 358	-	1 358	251	1 107	Airplanes taken-off
редовни саобраћај	620	-	620	-	620	regural traffic
ванредни саобраћај	738	-	738	251	487	occasional traffic
Отпутовали путници	68 143	-	68 143	312	67 831	Departures
редовни саобраћај	64 102	-	64 102	-	64 102	regural traffic
ванредни саобраћај	4 041	-	4 041	312	3 729	occasional traffic
Приспјели путници	71 755	-	71 755	315	71 440	Arrivals
редовни саобраћај	67 548	-	67 548	-	67 548	regural traffic
ванредни саобраћај	4 207	-	4 207	315	3 892	occasional traffic
транзитни	-	-	-	-	-	transit
Роба, t	-	-	-	-	-	Goods, t
Пошта, t	-	-	-	-	-	Mail, t

5. ПОШТАНСКЕ АКТИВНОСТИ POSTAL ACTIVITIES

5.1. РАЗВОЈ ПОШТАНСКИХ АКТИВНОСТИ DEVELOPMENT OF POSTAL ACTIVITIES

	2017	2018	2019	2020	2021	
Поште (јединице ПТТ мреже)	225	225	233	234	234	Posts (units of PTT network)
Писмоносне пошиљке						Letter-mail items
обим промета, укупно	23 288 000	23 956 243	26 533 191	24 935 783	25 681 203	scope of traffic, total
унутрашње отпремљене	21 590 545	21 986 262	24 231 137	22 831 196	24 107 183	domestic sent
промет са иностранством	1 697 455	1 969 981	2 302 054	2 104 587	1 574 020	traffic with abroad
Пакети						Parcels
обим промета, укупно	40 980	39 672	42 790	41 868	40 474	scope of traffic, total
унутрашње отпремљене	32 629	30 168	32 180	29 348	27 570	domestic sent
промет са иностранством	8 351	9 504	10 610	12 520	12 904	traffic with abroad
Телеграми						Telegrams
обим промета, укупно	17 132	18 556	15 814	15 344	14 008	scope of traffic, total
унутрашњи отпремљени	13 807	14 846	12 747	12 067	10 705	domestic sent
промет са иностранством	3 325	3 710	3 067	3 277	3 303	traffic with abroad
Платни промет, КМ	11 824 654	13 059 783	14 219 240	15 138 551	16 606 081	Payment operations, KM

5.2. ЈЕДИНИЦЕ ПОШТАНСКЕ МРЕЖЕ И ПРЕВОЗНА СРЕДСТВА UNITS OF POSTAL NETWORK AND TRANSPORT MEANS

	2017	2018	2019	2020	2021	
Јединице за пружање ПТТ услуга						For provision of PTT services
сталне поште	190	189	189	189	189	permanent posts
шалтерске поште	35	36	38	39	39	counter posts
сезонске поште	-	-	-	-	-	seasonal posts
помоћне поште	-	-	-	-	-	posts by contract
Јединице за прераду поштанских пошиљки						For postmail processing
главни поштански центри	1	1	1	1	1	main post centers
поштански центри	4	4	4	4	4	post centers
измјенична пошта	1	1	1	1	1	alternating post
Превозна средства						Transport means
Поштански вагони	-	-	-	-	-	Post wagons
Поштански аутобуси	-	-	-	-	-	Post buses
Поштански аутомобили	50	47	53	51	56	Post cars
поштански фургани	64	75	96	96	103	post vans
специјална ПТТ возила	-	-	-	-	-	special PTT vehicles
мопеди, бицикли и трицикли	474	524	511	541	554	mopeds, bicycles and tricycles

5.3. ПИСМОНОСНЕ ПОШИЛЈКЕ ПО МЈЕСЕЦИМА, 2021.
LETTER-POST ITEMS BY MONTH, 2021

	Обим промета, укупно <i>Scope of traffic, total</i>	Унутрашњи промет- примљене за отпрему <i>Domestic traffic-received for sending</i>	Међународни промет <i>International traffic</i>		
			примљене за отпрему <i>received for sending</i>	приспјеле за доставу <i>arrived for delivery</i>	
УКУПНО	25 681 203	24 107 183	334 242	1 239 778	TOTAL
јануар	1 990 600	1 849 851	21 333	119 416	January
фебруар	2 100 174	1 941 281	42 004	116 889	February
март	2 127 701	1 968 510	36 242	122 949	March
април	2 189 202	2 043 509	29 023	116 670	April
мај	2 246 154	2 133 326	22 428	90 400	May
јун	2 199 870	2 065 238	24 845	109 787	June
јул	2 101 291	1 980 570	30 167	90 554	July
август	2 000 288	1 899 822	21 779	78 687	August
септембар	2 075 646	1 953 647	24 697	97 302	September
октобар	2 128 025	2 012 821	24 238	90 966	October
новембар	2 216 471	2 094 009	24 789	97 673	November
децембар	2 305 781	2 164 599	32 697	108 485	December

5.4. ПАКЕТСКЕ ПОШИЛЈКЕ ПО МЈЕСЕЦИМА, 2021.
PARCEL MAIL BY MONTH, 2021

	Обим промета, укупно <i>Scope of traffic, total</i>	Унутрашњи промет- примљене за отпрему <i>Domestic traffic-received for sending</i>	Међународни промет <i>International traffic</i>		
			примљене за отпрему <i>received for sending</i>	приспјеле за доставу <i>arrived for delivery</i>	
УКУПНО	40 474	27 570	1 963	10 941	TOTAL
јануар	2 940	1 481	154	1 305	January
фебруар	3 063	2 009	161	893	February
март	4 117	2 953	178	986	March
април	3 358	2 228	175	955	April
мај	3 219	2 238	143	838	May
јун	2 878	1 987	138	753	June
јул	3 161	2 226	129	806	July
август	3 433	2 619	118	696	August
септембар	3 149	2 277	146	726	September
октобар	3 367	2 323	183	861	October
новембар	3 428	2 366	215	847	November
децембар	4 361	2 863	223	1 275	December

5.5. ТЕЛЕГРАМИ ПО МЈЕСЕЦИМА, 2021.
TELEGRAMS BY MONTH, 2021

	Обим промета, укупно <i>Scope of traffic, total</i>	Унутрашњи промет- отпремљени <i>Domestic traffic - received for sending</i>	Међународни промет-отпремљени <i>International traffic - received for sending</i>	
УКУПНО	14 008	10 705	3 303	TOTAL
јануар	1 163	883	280	January
фебруар	1 272	982	290	February
март	1 608	1 204	404	March
април	1 371	1 010	361	April
мај	1 071	878	193	May
јун	964	779	185	June
јул	768	623	145	July
август	868	672	196	August
септембар	1 237	934	303	September
октобар	1 262	933	329	October
новембар	1 220	893	327	November
децембар	1 204	914	290	December

5.6. ПЛАТНИ ПРОМЕТ
PAYMENT OPERATIONS

KM

	2017	2018	2019	2020	2021	
УКУПНО	11 824 654	13 059 783	14 219 240	15 138 551	16 606 081	TOTAL
Уплате	9 023 014	10 230 358	11 525 392	12 422 283	13 893 287	Deposits
Исплате	2 801 640	2 829 425	2 693 848	2 716 268	2 712 794	Withdrawals

5.7. УСЛУГЕ ПЛАТНОГ ПРОМЕТА ПО МЈЕСЕЦИМА, 2021.
SERVICES OF PAYMENT OPERATIONS BY MONTH, 2021

KM

	Укупно Total	Уплате Deposits	Исплате Withdrawals	
УКУПНО	16 606 081	13 893 287	2 712 794	TOTAL
јануар	1 134 525	923 722	210 803	January
фебруар	1 208 054	990 106	217 948	February
март	1 414 901	1 142 374	272 527	March
април	1 398 915	1 087 471	311 444	April
мај	1 370 419	1 158 783	211 636	May
јун	1 456 422	1 241 626	214 796	June
јул	1 527 813	1 310 225	217 588	July
август	1 446 759	1 234 385	212 374	August
септембар	1 425 297	1 240 905	184 392	September
октобар	1 395 308	1 181 258	214 050	October
новембар	1 375 473	1 161 413	214 060	November
децембар	1 452 195	1 221 019	231 176	December

