

САОБРАЋАЈ И ВЕЗЕ

TRANSPORT AND COMMUNICATIONS

2019

СТАТИСТИЧКИ БИЛТЕН / STATISTICAL BULLETIN

Бања Лука / Banja Luka

2019.

ИЗДАЈЕ: Републички завод за статистику Републике Српске, Бања Лука, Вељка Млађеновића 12д
PUBLISHED BY: Republika Srpska Institute of Statistics, Banja Luka, Veljka Mladenovića 12d

ГЛАВНИ И ОДГОВОРНИ УРЕДНИК: проф. др Јасмин Комић, в. д. директора Републичког завода за статистику
EDITOR IN CHIEF: Prof. Dr. Jasmin Komić, Acting Director of the Republika Srpska Institute of Statistics

НАЧЕЛНИК ОДЈЕЉЕЊА ЗА ПУБЛИКАЦИЈЕ, ОДНОСЕ СА ЈАВНОШЋУ И ПОВЈЕРЉИВОСТ СТАТИСТИЧКИХ ПОДАТАКА: Владан Сибиновић
HEAD OF DIVISION FOR PUBLICATIONS, PUBLIC RELATIONS AND STATISTICAL DATA CONFIDENTIALITY: Vladan Sibinović

ПРИПРЕМА МАТЕРИЈАЛА: Јелена Кљајић
PREPARED BY: Jelena Kljajić

ГРАФИЧКА ПРИПРЕМА, ИЗРАДА ГРАФИКОНА И КОРИЦЕ: Владан Сибиновић, Александра Зец, Опњен Игњић
GRAPHIC, GRAPHIC DESIGN AND COVER DESIGN: Vladan Sibinović, Aleksandra Zec, Ognjen Ignjić

ПРЕВОД: Јелена Кандић
TRANSLATION: Jelena Kandić

ШТАМПА: „Off-set“, Тузла
PRINTED BY: „Off-set“, Tuzla

ЗА ШТАМПАРИЈУ: Мирела Аљић
FOR THE PRINTING COMPANY: Mirela Aljić

ПРЕДГОВОР

Билтен "Саобраћај и везе" даје свеобухватан приказ најважнијих статистичких података из области саобраћаја и веза, прикупљених редовним статистичким активностима, у складу са Законом о статистици и Статистичким програмом.

Подаци су објављени за ниво Републике Српске и односе се на рад привредних субјеката регистрованих у подручју саобраћаја и веза за период од 2014. до 2018. године.

Билтен се састоји из два дијела. У првом дијелу су дата методолошка објашњења, а у другом дијелу табеле са пратећим графиконома.

Подаци су приказани према Класификацији дјелатности NACE Rev. 2, подручје H, у пет поглавља: општи преглед који обухвата збирне податке на нивоу подручја, жељезнички саобраћај, друмски саобраћај, пратеће и помоћне активности у саобраћају и поштанске активности.

Изражавамо захвалност свим сарадницима који су учествовали у прикупљању, контроли, обради, припреми статистичких података и методолошких објашњења, као и у уређивању, превођењу и штампању овог Билтена.

Републички завод за статистику ће бити захвалан на свим примједбама и сугестијама које би могле да допринесу побољшању Билтена.

Проф. др Јасмин Комић
в.д. директора
Републичког завода за статистику

*Prof. Dr. Jasmin Komic
Acting Director
Republika Srpska Institute of Statistics*

FOREWORD

The Bulletin "Transport and communications" is a publication which provides a comprehensive review of the most important statistical data from the field of transport and communications, collected through regular statistical surveys, in accordance with the Law on Statistics and the Statistical Programme.

Data are published for the Republika Srpska level, and they refer to the work of business entities registered in the field of transport and communications for the period 2014–2018.

The Bulletin consists of two parts. The first part provides methodological explanations, while the second part provides tables with corresponding graphs.

Data are shown in accordance with the Classification of Economic Activities NACE Rev. 2, section H, in five chapters: general review providing summary data at the level of sections, railway transport, road transport, other supporting activities in transport, and postal activities.

We would like to thank all our collaborators who participated in collecting, controlling, processing and preparing of statistical data and methodologies, as well as in editing, translating and printing of this Bulletin.

Republika Srpska Institute of Statistics will highly appreciate any remarks and suggestions that could improve our next Bulletin.

САДРЖАЈ
CONTENTS

Страна
Page

ПРЕДГОВОР FOREWORD	3
МЕТОДОЛОШКА ОБЈАШЊЕЊА METHODOLOGICAL EXPLANATIONS	7
1. ОПШТИ ПРЕГЛЕД GENERAL REVIEW	11
1.1. Саобраћај и везе, 2014–2018. <i>Transport and communications, 2014–2018.</i>	11
1.2. Саобраћајна инфраструктура, 2014–2018. <i>Transport infrastructure, 2014–2018.</i>	11
1.3. Превоз путника по гранама саобраћаја, 2014–2018. <i>Passenger transport by transport branch, 2014–2018.</i>	12
1.4. Превоз робе по гранама саобраћаја, 2014–2018. <i>Goods transport by transport branch, 2014–2018.</i>	12
2. ЖЕЉЕЗНИЧКИ САОБРАЋАЈ RAILWAY TRANSPORT	14
2.1. Развој жељезничког саобраћаја, 2014–2018. <i>Development of railway transport, 2014–2018.</i>	14
2.2. Жељезничке пруге, 2018. <i>Railway tracks, 2018.</i>	14
2.3. Жељезничке станице и други станични објекти, 2018. <i>Railway stations and other station facilities, 2018.</i>	15
2.4. Локомотиве и моторни возови, 2018. <i>Locomotives and motor trains, 2018.</i>	15
2.5. Теретни колски парк, 2018. <i>Freight wagon fleet, 2018</i>	15
2.6. Кола за путнике, по разредима и сједиштима, 2018. <i>Passenger wagons, by class and seats, 2018.</i>	16
2.7. Превоз путника по мјесецима, 2014–2018. <i>Passenger transport by month, 2014–2018.</i>	16
2.8. Превоз путника по растојањима, 2014–2018. <i>Passenger transport by distance, 2014–2018.</i>	16
2.9. Превоз робе по мјесецима, 2014–2018. <i>Goods transport by month, 2014–2018.</i>	17
2.10. Превоз робе по растојањима, 2014–2018. <i>Goods transport by distance, 2014–2018.</i>	17
2.11. Превоз по врсти робе, према међународној номенклатури робе, 2014–2018. <i>Transport by type of goods, according to the international nomenclature of goods, 2014–2018.</i>	18
2.12. Превоз по врсти робе, према међународној номенклатури робе, 2014–2018. <i>Transport by type of goods, according to the international nomenclature of goods, 2014–2018.</i>	19
2.13. Набавка и утрошак погонског горива и мазива, 2014–2018. <i>Purchase and consumption of motor fuel and lubricants, 2014–2018.</i>	19
3. ДРУМСКИ САОБРАЋАЈ ROAD TRANSPORT	20
3.1. Развој друмског и градског саобраћаја, 2014–2018. <i>Development of road and urban transport, 2014–2018.</i>	20
3.2. Развој путева, 2014–2018. <i>Development of roads, 2014–2018.</i>	21
3.3. Путеви, по врсти коловоза, 2014–2018. <i>Roads by type of surfacing, 2014–2018.</i>	21
3.4. Путеви по привредном значају, 2018. <i>Roads by economic importance, 2018.</i>	21

3.5.	Путеви по општинама, 2018 <i>Roads by municipality, 2018</i>	22
3.6.	Развој мостова, 2018. <i>Development of bridges, 2018</i>	23
3.7.	Новонабављена теретна превозна средства, 2018. <i>Newly purchased freight transport means, 2018</i>	24
3.8.	Новонабављени аутобуси, 2018. <i>Newly purchased buses, 2018</i>	24
3.9.	Теретна превозна средства, 2014–2018. <i>Freight transport means, 2014–2018</i>	25
3.10.	Аутобуси, 2018. <i>Buses, 2018</i>	25
3.11.	Унутрашњи и међународни превоз путника, 2014–2018. <i>Domestic and international passenger transport, 2014–2018</i>	25
3.12.	Унутрашњи и међународни превоз робе, 2014–2018. <i>Domestic and international goods transport, 2014–2018</i>	26
3.13.	Превоз путника у друмском саобраћају по мјесецима, 2014–2018. <i>Passenger transport in road transport by month, 2014–2018</i>	26
3.14.	Превоз путника по мјесецима, међуградски и међународни саобраћај, 2014–2018. <i>Passenger transport by month, intercity and international transport, 2014–2018</i>	26
3.15.	Превоз робе у друмском саобраћају по мјесецима, 2014–2018. <i>Goods transport in road transport by month, 2014–2018</i>	27
3.16.	Превоз путника у градско-приградском саобраћају по мјесецима, 2014–2018. <i>Passenger transport in urban-suburban transport by month, 2014–2018</i>	27
3.17.	Превоз робе по растојањима, 2014–2018. <i>Goods transport by distance, 2014–2018</i>	28
3.18.	Превоз по врсти робе, према међународној номенклатури робе, 2014–2018. <i>Transport by type of goods, according to the international nomenclature of goods, 2014–2018</i>	28
3.19.	Утрошак погонског горива и мазива, 2014–2018. <i>Consumption of motor fuel and lubricants, 2014–2018</i>	29
4.	ПРАТЕЋЕ И ПОМОЋНЕ АКТИВНОСТИ У САОБРАЋАЈУ ASSOCIATED AND SUPPORTING ACTIVITIES IN TRANSPORT	30
4.1.	УСЛУГЕ У ЖЕЉЕЗНИЧКОМ САОБРАЋАЈУ SERVICES IN RAIL TRANSPORT	30
4.1.1.	Промет путника по жељезничким станицама, 2014–2018. <i>Passenger transport by railway stations, 2014–2018</i>	30
4.1.2.	Промет робе по жељезничким станицама, 2014–2018. <i>Goods transport by railway stations, 2014–2018</i>	31
4.1.3.	Промет путника и робе по жељезничким станицама, 2018. <i>Passenger and goods transport by railway stations, 2018</i>	32
4.2.	УСЛУГЕ У ДРУМСКОМ САОБРАЋАЈУ SERVICES IN ROAD TRANSPORT	33
4.2.1.	Регистрована друмска моторна и прикључна возила, 2014–2018. <i>Registered road motor vehicles and trailers, 2014–2018</i>	33
4.2.2.	Регистрована друмска моторна и прикључна возила по општинама и градовима, 2018. <i>Registered road motor vehicles and trailers by municipality and city 2018</i>	34
4.2.3.	Саобраћајне незгоде с настрадалим лицима, 2014–2018. <i>Traffic accidents with injured and deceased persons, 2014–2018</i>	35
4.2.4.	Саобраћајне незгоде према категорији пута, 2018. <i>Traffic accidents by road category, 2018</i>	35
4.2.5.	Саобраћајне незгоде с настрадалим лицима, по мјесецима, 2014–2018. <i>Traffic accidents with injured and deceased persons by month, 2014–2018</i>	36

4.2.6. Саобраћајне незгоде с настрадалим лицима, по данима у седмици, 2018. <i>Traffic accidents with injured and deceased persons, by days of week 2018.....</i>	36
4.2.7. Настродала лица у саобраћајним незгодама, 2014–2018. <i>Injured and deceased persons in traffic accidents, 2014–2018.....</i>	36
4.2.8. Настродала лица према својству учесника у саобраћајној незгоди, 2014–2018. <i>Injured and deceased persons by participation in a traffic accident, 2014–2018.....</i>	36
4.2.9. Настродала лица, према својству учесника у саобраћајној незгоди и годинама старости, 2018. <i>Injured and deceased persons by participation in a traffic accident and by age, 2018.....</i>	37
4.3. УСЛУГЕ У ВАЗДУШНОМ САОБРАЋАЈУ <i>SERVICES IN AIR TRANSPORT.....</i>	37
4.3.1. Развој ваздушног промета на аеродромима Републике Српске, 2014–2018. <i>Development of air transport at the Republika Srpska airports, 2014–2018.....</i>	37
4.3.2. Аеродромске површине, 2018. <i>Airport area, 2018.....</i>	38
4.3.3. Средства аеродрома, крај 2018. <i>Airport means, end of 2018.....</i>	38
4.3.4. Промет авиона, домаћих (БиХ) и страних на аеродромима Републике Српске, 2014–2018. <i>Traffic of airplanes, domestic (BH) and international, at the Republika Srpska airports, 2014–2018.....</i>	38
5. ПОШТАНСКЕ АКТИВНОСТИ POSTAL ACTIVITIES	39
5.1. Развој поштанских активности, 2014–2018. <i>Development of postal activities, 2014–2018.....</i>	39
5.2. Јединице поштанске мреже и превозна средства, крај 2018. <i>Units of postal network and transport means, end of 2018.....</i>	39
5.3. Писмоносне пошиљке по мјесецима, 2018. <i>Letter-post items by month, 2018.....</i>	40
5.4. Пакетске пошиљке по мјесецима, 2018. <i>Parcel mail by month, 2018.....</i>	40
5.5. Телеграми по мјесецима, 2018. <i>Telegrams by month, 2018.....</i>	40
5.6. Платни промет, 2014–2018. <i>Payment operations, 2014–2018.....</i>	41
5.7. Услуге платног промета по мјесецима, 2018. <i>Payment operations by month, 2018.....</i>	41

МЕТОДОЛОШКА ОБЈАШЊЕЊА

METHODOLOGICAL EXPLANATIONS

Извори података

Извјештајном методом која се примјењује приликом провођења статистичких активности обухваћена су сва предузећа регистрована у Републици Српској, у подручју саобраћаја и веза.

Извјештајна јединица за прикупљене податке о жељезничком саобраћају је "Жељезнице Републике Српске" А.Д.

Подаци о магистралним и регионалним путевима добијени су од ЈП "Путеви Републике Српске", подаци о аутопутевима од ЈП "Аутопутеви Републике Српске", а подаци о локалним путевима и мостовима од надлежних органа локалне управе.

Подаци о друмском и градском саобраћају добијени су од предузећа регистрованих у овој дјелатности као и од несаобраћајних предузећа која у свом саставу имају јединице саобраћаја и обављају јавне услуге у саобраћају. Нису укључена предузећа која обављају превоз путника и робе за сопствене потребе, као ни предузетници.

Извор података за регистрована друмска моторна и прикључна возила, као и саобраћајне незгоде је Министарство унутрашњих послова Републике Српске.

Извјештајна јединица за податке о услугама у ваздушном саобраћају је "Аеродроми Републике Српске" Бања Лука.

Подаци о поштанским услугама добијени су од ЈП "Поште Српске" А.Д.

Обухватност и упоредивост

Жељезничким саобраћајем обухваћени су подаци о унутрашњем и међународном превозу робе и путника жељезницом, транзит робе, подаци о жељезничкој прузи и превозним средствима жељезнице као и подаци о извозу и увозу робе жељезницом.

Друмским саобраћајем обухваћени су подаци о унутрашњем и међународном превозу робе и путника друмовима, транзит робе, као и подаци о извозу и увозу робе која је превезена друмовима. Овим поглављем обухваћени су и сви категоризовани путеви магистралног, регионалног и локалног значаја.

У осталим пратећим дјелатностима у саобраћају обухваћени су подаци о жељезничким услугама, услугама у ваздушном саобраћају на аеродрому Републике Српске, регистрованим друмским моторним и прикључним возилима као и подаци о саобраћајним незгодама и настрадалим лицима на друмовима.

Поштанским саобраћајем обухваћени су подаци о поштанском и платном промету.

Дефиниције

Опште дефиниције за превоз

Под појмом **превоз** у саобраћају подразумева се превоз путника и робе од мјеста укрцаја до мјеста искрцаја, односно од мјеста утовара до мјеста истовара.

Путнички километар је јединица мјере која представља превоз једног путника на растојању од једног километра.

Тонски километар је јединица мјере која представља превоз једне тоне робе на растојању од једног километра.

Врсте робе у жељезничком и друмском превозу дефинисане су према стандардној номенклатури робе за статистику саобраћаја *NST 2007*, која замјењује номенклатуру *CSTE* (Класификација робе за европску транспортну статистику – *UNECE*) и номенклатури *NST/R* Стандардној номенклатури робе за статистику саобраћаја/ревидирана – *EUROSTAT*.

Sources of data

Reporting method used when conducting statistical surveys covers all enterprises registered in Republika Srpska, in the field of transport and communications.

Reporting unit for collected data on railway transport is the JSC "Željeznice Republike Srpske".

Data on main and regional roads are obtained from the JSP "Putevi Republike Srpske", data on highways are obtained from JSP "Autoputevi Republike Srpske", while data for local roads and bridges are obtained from competent local authorities.

Data on road and urban transport are obtained from enterprises registered in this activity, as well as from non-transport enterprises which have units engaged in transport, performing public services in transport. Enterprises engaged in passenger and goods traffic for their own needs are excluded, as well as entrepreneurs.

Source of data for registered road motor vehicles and trailers and for traffic accidents is the Ministry of Internal Affairs of Republika Srpska.

Reporting unit for collected data on services in air transport is the enterprise "Aerodromi Republike Srpske", Banja Luka.

Data on postal services are obtained from the JSC "Pošte Srpske".

Coverage and comparability

Railway transport comprises data on domestic and international passenger and goods traffic by railway, goods transit, data on railway tracks and railway transport means, as well as data on import and export of goods by railway.

Road transport includes data on domestic and international passenger and goods traffic by road, goods transit, as well as data on import and export of goods transported by road. This chapter covers all categorised roads of highway, regional and local importance.

Other supporting activities in transport cover data on railway services, services in air transport at the airport of Republika Srpska, registered road motor vehicles and trailers, as well as data on traffic accidents and injured and deceased persons on roads.

Postal traffic includes data on postal and payment operations.

Definitions

General definitions for transport

By **transport** in traffic we mean transport of passengers and goods from the place of embarkment to the place of disembarkment, that is from the place of loading to the place of unloading.

Passenger kilometre is a unit of measure which represents transport of one passenger over the distance of one kilometre.

Tonne kilometre is a unit of measure which represents transport of one tonne of goods over the distance of one kilometre.

Types of goods in railway and road transport are defined in accordance with the standard nomenclature of goods for transport statistics *NST 2007*, replacing the nomenclature *CSTE* (Classification of goods of the European transport statistics – *UNECE*), and the nomenclature *NST/R* Standard nomenclature of goods for transport statistics – *EUROSTAT*.

Железнички саобраћај

Железнички саобраћај је свако кретање железничког возила на датој мрежи.

Железничка пруга је шинска саобраћајница намијењена искључиво саобраћају железничких возила.

Стварна (експлоатациона) дужина пруге је укупна дужина пруга које се користе за превоз путника, превоз робе или обоје.

Електрифицирана пруга је пруга са електрифицираним једним или више главних колосијека.

Колосијек је пар шина по којима се могу кретати железничка (шинска) возила.

Железничка станица је железничко службено мјесто намијењено за отпрему, пријем и привремено задржавање возила; укрцавање и искрцавање путника, продају карата; утовар и истовар робе.

Вучно возило је возило са примарним погоном или мотором, намијењено вучи других возила (локомотива) или возила за превоз путника или робе (моторна кола).

Локомотива је вучно железничко возило са снагом од 110KW, опремљено примарним погоном и мотором, или само мотором, намијењено искључиво за вучу других железничких возила.

Моторна кола - вучно железничко возило са мотором, конструисано тако да се у њему могу превозити путници и роба.

Путничка кола – железничко возило за превоз путника, осим моторних кола и приколица.

Теретна кола – железничко возило намијењено превозу робе.

Унутрашњи железнички превоз подразумева железнички превоз путника или робе између мјеста укрцаја/утовара и мјеста искрцаја/истовара на територији Републике Српске.

Међународни железнички превоз подразумева железнички превоз између мјеста укрцаја/утовара и мјеста искрцаја/истовара који се налазе у двије различите земље; отпремна или упутна станица налази се у Републици Српској, а излазни гранични прелаз у отпреми и улазни гранични прелаз у приспијећу налазе на територији БиХ.

Транзит се односи на превоз робе преко домаћих пруга за друге земље. Транзит робе се приказује као транзит робе која је приспјела у железничким колима из других земаља и комбиновани транзит а отпремљена је железницом у иностранство и обрнуто.

Возни километар је јединица мјере која одговара кретању једног воза на растојању од једног километра.

Брутотонски километар је јединица мјере која одговара кретању једне тоне вучених железничких возила са њиховим товаром, на растојању од једног километра.

Брутотонски километар је јединица мјере која одговара кретању једне тоне вучених железничких возила са њиховим товаром, на растојању од једног километра.

Путеви

Путеви су објекти намијењени за саобраћај возила, а који су од стране надлежних органа одређени и резервисани искључиво за ову врсту саобраћаја. Према друштвеном и привредном значају дијеле се на: магистралне, регионалне и локалне.

Магистрални пут је међународни и јавни пут који повезује главне градове и важнија привредна подручја.

Регионални пут је јавни пут који повезује привредна подручја Републике Српске или је од посебног значаја за Републику Српску или регију.

Railway transport

Railway transport is any movement of a railway vehicle on a specific network.

Railway line is a rail line of communication made up exclusively for the use of railway vehicles.

Length of lines operated is the total length of line operated for passenger transport, goods transport, or both.

Electrified line is a line with one or more electrified running tracks.

Track is a pair of rails over which rail borne vehicles can run.

Railway station is a railway establishment designed for dispatch, reception and temporary stabling of trains, boarding and alighting of passengers, purchase of tickets, and loading and unloading of goods.

Tractive vehicle is a vehicle equipped with prime mover or motor, intended either for hauling other vehicles (a locomotive) or for hauling vehicles for the carriage of passengers or goods (a railcar).

Locomotive is a tractive railway vehicle with a power of 110 kW, equipped with prime mover and motor, or with motor only, used for hauling railway vehicles.

Railcar is a tractive railway vehicle with motor, constructed for the conveyance of passengers or goods.

Passenger railway vehicle is a railway vehicle for the conveyance of passengers, except railcars and trailers.

Freight wagon is a railway vehicle intended for the transport of goods.

National railway transport refers to railway transport of passengers or goods between a place of loading/embarkation and a place of unloading/disembarkation on the territory of Republika Srpska.

International railway transport refers to railway transport between a place of loading/embarkation in one country and a place of unloading/disembarkation in another country; either departure or destination station is in Republika Srpska, with exit border crossing in departure and entry border crossing in arrival are on the territory of BiH.

Transit refers to goods transport by domestic lines to other countries. Goods transit is presented as transit of goods that arrived in railway wagons from other countries and combined transit, with goods being sent by railway abroad and vice versa.

Train-kilometre is a unit of measurement representing the movement of a train over one kilometre.

Gross tonne-kilometre hauled is a unit of measurement representing the movement over a distance of one kilometre of one tonne of hauled vehicles and contents.

Gross tonne-kilometre hauled is a unit of measurement representing the movement over a distance of one kilometre of one tonne of hauled vehicles and contents.

Roads

Roads are objects whose purpose is vehicles transport, and they are, by authorities, specified and allocated only for this type of transport. They are classified by their social and economic importance into main, regional and local roads.

Main road is an international and public road which connects main cities and important economic regions.

Regional road is a public road connecting economic regions of Republika Srpska or a road of special importance for Republika Srpska or for the region.

Аутопут је посебно обиљежен и пројектован пут намијењен искључиво за саобраћај моторних возила, у оба смијера кретања има физички одвојене коловозне траке са по најмање двије саобраћајне траке; без укрштања на истом нивоу са попречним путевима и жељезничким или трамвајским пругама, као ни стазом за кретање пјешака.

Брзи пут (ПРСМВ) је посебно обиљежен пут за моторни саобраћај, резервисан за поједине категорије друмских моторних возила на којем је забрањено заустављање и паркирање, обично нема посебно одвојене коловозе за оба смијера кретања. Доступан је за петље или контролисане прикључке.

„Е“ пут или европски пут припада мрежи путева и аутопутева у Европи означеним стандардизованим ознакама: главни и прелазни путеви (путеви класе А) носе ознаке са двоцифреним бројевима, а огранци, повезујући и прикључни путеви (путеви класе Б) носе ознаке са троцифреним бројевима.

Друмски и градски саобраћај

Друмски превоз подразумева свако кретање робе и/или путника у једном друмском возилу на дајој друмској мрежи.

Унутрашњи друмски превоз односи се на превоз између два мјеста (мјеста утовара/укрцаја и мјеста истовара/искрцаја) унутар граница Републике Српске, међуентитетски превоз робе и путника и превоз робе и путника између Републике Српске и Брчко дистрикта.

Међународни друмски превоз односи се на превоз између мјеста утовара/укрцаја на територији Републике Српске и мјеста истовара/искрцаја у другој држави ван БиХ и обрнуто.

Путник је свако лице које је набавило возну карту или одговарајућу возну исправу и ушло у аутобус са циљем да се превезе до мјеста одређеног.

Превоз путника у друмском саобраћају исказује се бројем превезених путника и путничких километара.

Превоз робе у друмском саобраћају исказује се у тонама и у тонским километрима, а односи се на унутрашњи и међународни превоз, који обухвата: увоз, извоз, транзит и превоз у иностранству.

Превоз у иностранству предузећа друмског саобраћаја Републике Српске односи се на превоз робе иностраних корисника услуга ван граница БиХ.

Саобраћајна незгода је свака незгода која се догоди на путу и у којој је учествовало најмање једно возило у покрету, усљед чега је наступила смрт, лакша или тежа повреда лица.

Погинуло лице је свако лице које је изгубило живот одмах или је умрло у периоду од 30 дана од посљедица саобраћајне незгоде са повријеђеним лицем.

Повријеђено лице је свако лице које није изгубило живот одмах или умрло у периоду од 30 дана од посљедица саобраћајне незгоде, али је задобило повреде које захтјевају медицинску његу.

Регистрована друмска моторна и прикључна возила обухватају возила која су регистрована код органа унутрашњих послова, осим возила Оружаних снага.

Први пут регистрована возила обухватају: нова возила, увезена возила старијих годишта и возила која су имала прекид регистрације а за које су издате нове саобраћајне дозволе и таблице.

Мотоцикл је моторно возило на два, три или четири точка са мотором запремине од највише 50 cm³.

Путнички аутомобил је моторно возило намијењено за превоз путника, који осим сједишта возача има највише осам сједишта.

Аутобус је возило намијењено искључиво за превоз путника, који осим сједишта возача има више од осам сједишта.

Теретно возило је свако моторно возило намијењено за превоз терета.

Motorway is a road specially designed and built for motor traffic, with separate carriageways with at least two traffic lanes for traffic in two directions, separated from each other physically; without crossings at the same level with any road, railway or tramway track, or footpath.

Express road is a road specially built for motor traffic, reserved for specific categories of road motor vehicles, on which stopping and parking are prohibited. It does not normally have separation of carriageways for the two directions of traffic. It is accessible from interchanges or controlled junctions.

E road or European road belongs to a network of roads and motorways in Europe, with standardized marking: reference roads and intermediate roads (Class-A roads) have two-digit numbers, while branch, link and connecting roads (Class-B roads) have three-digit numbers.

Road and urban transport

Road traffic is any movement of goods and/or passengers in a road vehicle on a given road network.

Domestic road traffic refers to traffic between a place of loading/embarkation and a place of unloading/disembarkation within the Republika Srpska borders, inter-entity traffic of goods and passengers, and traffic of goods and passengers between Republika Srpska and Brčko District.

International road traffic refers to traffic between a place of loading/embarkation in Republika Srpska and a place of unloading/disembarkation in another country outside BiH, and vice versa.

Passenger is any person who obtained a ticket or a relevant driving document and who got onto a bus in order to be transported to the destination.

Passenger transport in road transport is presented as the number of transported passengers and passenger kilometres.

Goods transport in road transport is presented in tonnes and tonne kilometres, and it refers to domestic and international transport which includes import, export, transit and transport abroad.

Transport abroad, performed by road transport enterprises of Republika Srpska, refers to transport of goods of international service users, outside BiH borders.

Traffic accident is any accident which happens on a road, involving at least one vehicle in motion, resulting in death, or less or more serious bodily injury.

Person deceased is any person who lost his/her life immediately or within 30 days as a result of an accident involving an injured person.

Person injured is any person who did not decease immediately or within 30 days as a result of an accident, but did suffer injuries requiring medical care.

Registered road motor vehicles and trailers are all vehicles registered at internal affairs authorities, except Armed Forces vehicles.

Vehicles registered for the first time include: new vehicles, imported old vehicles, and vehicles which had registration interruption and then got new registration card and licence plate.

Motorcycle is a two-, three- or four-wheeled road motor vehicle not exceeding a cylinder capacity of 50 cm³.

Passenger car is a road motor vehicle intended for the carriage of passengers, designed to seat no more than nine persons (including the driver).

Bus is a motor vehicle intended for the carriage of passengers, designed to carry more than nine persons (including the driver).

Goods road vehicle is a road vehicle designed to carry goods.

Прикључно возило подразумева приколице, полуприколице и приколице са централном осовином.

Услуге ваздушног саобраћаја подразумевају промет домаћих (БиХ) и међународних авиона, путника и робе преко аеродрома Републике Српске.

Унутрашњи (домаћи) ваздушни превоз обухвата редовне и ванредне летове који се састоје искључиво од домаћих дионица лета и носе исту ознаку лета.

Међународни ваздушни превоз обухвата дионице лета са мјестом полијетања на територији Републике Српске и мјестом слијетања на територији друге државе ван БиХ, и обратно.

Поштанске активности

Писмоносне пошиљке су затворене или отворене пошиљке чија је садржина најчешће писано или електронско саопштење, те други штампани садржај који у погледу паковања, масе и димензија одговара условима предвиђеним за писмоносне пошиљке. Подаци се односе на писма, дописнице, тисковине, препоручене пошиљке и вриједносна писма.

Пакетске услуге су услуге преноса затворених пошиљака (пакета) са означеном вриједношћу и регистрованим бројем пријема, које садрже робу и друге предмете.

Платни промет се односи на уплате и исплате по жиро и текућим рачунима.

Телеграми обухватају отпрему у унутрашњем промету и промет са иностранством.

Скраћенице

kW	киловат
pkm	путнички километар
t	тона
tkm	тонски километар
ПРСМВ	пут резервисан за саобраћај моторних возила

Знакови

-	нема појаве
...	не расположе се податком
¹⁾	ознака за напомену
***	заштићен податак
*	измијењен податак

Trailer vehicles are trailers, semi-trailers and centre-axle trailers.

Services in air transport refer to the traffic of domestic (BiH) and international airplanes, passengers and goods through the Republika Srpska airports.

National (domestic) air transport includes scheduled and non-scheduled flights, having exclusively domestic flight stages, using the same flight number.

International air transport includes flight stages with a place of departure on the territory of Republika Srpska and a place of arrival on the territory of another country outside BiH, and vice versa.

Postal activities

Letter-post items are closed or open addressed items, mainly written or electronic correspondence, and other printed papers which in terms of packaging, weight and dimensions meet the conditions laid down for letter-post items. The data refer to letters, postcards, printed matter, registered mail and insured letters

Parcel services are services of the handling of closed addressed items (parcel), with commercial value and registered receipt number, which contain goods and other items.

Payment operations refer to payments by giro and current accounts.

Telegrams include shippings in domestic and international traffic.

Abbreviations

kW	kilowatt
pkm	passenger kilometre
t	tonne
tkm	tonne kilometre

Symbols

-	no occurrence
...	data not available
¹⁾	footnote
***	protected data
*	corrected data

1. ОПШТИ ПРЕГЛЕД GENERAL REVIEW

1.1. САОБРАЋАЈ И ВЕЗЕ, 2014–2018. TRANSPORT AND COMMUNICATIONS, 2014–2018

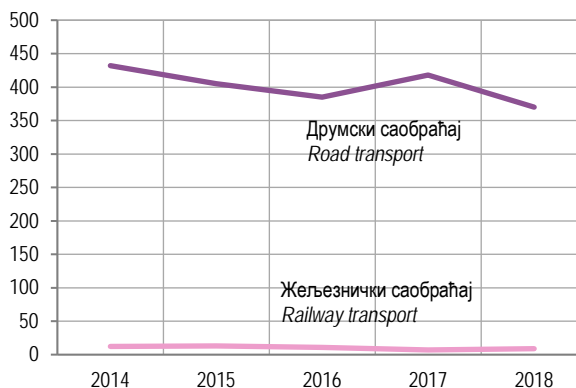
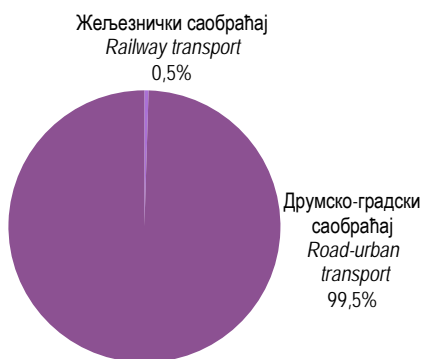
	2014	2015	2016	2017	2018	
ЖЕЉЕЗНИЧКИ САОБРАЋАЈ						RAILWAY TRANSPORT
Стварна дужина пруге, km	426	426	417	417	417	Length of lines operated, km
од тога: електрифициране пруге	331	331	306	306	308	out of which: electrified lines
Превезени путници, хиљ.	173	178	160	117	137	Transported passengers, thous.
Путнички километри, мил.	12	13	11	7	9	Passenger-kilometres, mill.
Превезено робе, хиљ. t	5 009	4 964	4 416	4 529	4 569	Transported goods, thous. t
Тонски километри, мил.	428	450	374	386	372	Tonne kilometres
ДРУМСКИ САОБРАЋАЈ						ROAD TRANSPORT
Путеви, km	14 141	14 226	14 336	13 960	15 402	Roads, km
од тога: савремени путеви	8 333	8 303	8 382	8 494	9 993	of which: modern roads
Превезени путници, хиљ.	9 133	6 736	4 133	6 203	6 536	Transported passengers, thous.
Путнички километри, мил.	432	405	385	418	370	Passenger-kilometres, mill.
Превезено робе, хиљ. t	2 665	3 747	3 522	4 020	4 184	Transported goods, thous. t
Тонски километри, мил.	1 223	1 318	1 341	1 545	1 505	Tonne kilometres, mill.
ГРАДСКИ САОБРАЋАЈ						URBAN TRANSPORT
Превезени путници, хиљ.	22 248	22 832	22 821	23 131	21 134	Transported passengers, thous.
ПОШТАНСКЕ АКТИВНОСТИ						POSTAL ACTIVITIES
Писмоносне пошиљке, хиљ.	25 350	25 101	23 924	23 288	23 956	Letters, thous.
Пакети, ком.	87 722	41 507	43 651	40 980	39 672	Parcels, p/st
Платни промет, мил.	9	10	10	12	13	Payment operations, mill.
Телеграми	6 340	9 171	28 500	17 132	18 556	Telegrams

1.2. САОБРАЋАЈНА ИНФРАСТРУКТУРА, 2014–2018. TRANSPORT INFRASTRUCTURE, 2014–2018

	2014	2015	2016	2017	2018	
Стварна дужина пруге, km	426	426	417	417	417	Length of lines operated, km
Нормални колосјек	426	426	417	417	417	Normal gauge
од тога: двоколосјечна	25	25	306	25	25	of which: double gauge
Дужина колосјека	589	589	554	554	620	Tracks length
од тога: електрифицирано	465	465	399	398	432	of which: electrified
Путеви, km	14 141	14 226	14 336	13 960	15 402	Roads, km
од тога: савремени коловоз	8 333	8 303	8 382	8 494	9 993	of which: modern surfacing
Аеродроми	1	1	1	1	1	Airports
Поште	230	226	226	225	225	Posts

1.3. ПРЕВОЗ ПУТНИКА ПО ГРАНАМА САОБРАЋАЈА, 2014–2018.
PASSENGER TRANSPORT BY TRANSPORT BRANCH, 2014–2018

	2014	2015	2016	2017	2018	
УКУПНО						TOTAL
превезени путници, хиљ.	31 554	29 745	28 637	29 451	27 806	transported passengers, thous.
путнички километри, мил.	444	418	396	425	379	passenger kilometres, mil.
Железнички саобраћај						Railway transport
превезени путници, хиљ.	173	178	160	117	136	transported passengers, thous.
путнички километри, мил.	12	13	11	7	9	passenger kilometres, mil.
Друмски и градски саобраћај						Road and urban transport
превезени путници, хиљ.	31 381	29 567	28 477	29 334	27 670	transported passengers, thous.
путнички километри, мил. ¹⁾	432	405	385	418	370	passenger kilometres, mil. ¹⁾



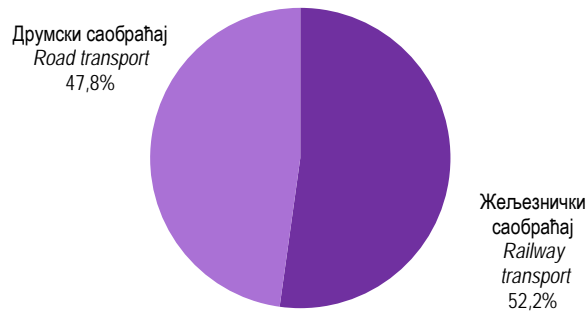
Графикон 1.1. Превоз путника по гранама саобраћаја (структура), 2018.
Graph 1.1. Passenger transport by transport branch (structure), 2018

Графикон 1.2. Развој путничког саобраћаја по гранама (путнички километри)
Graph 1.2. Passenger transport development by branch (passenger kilometres)

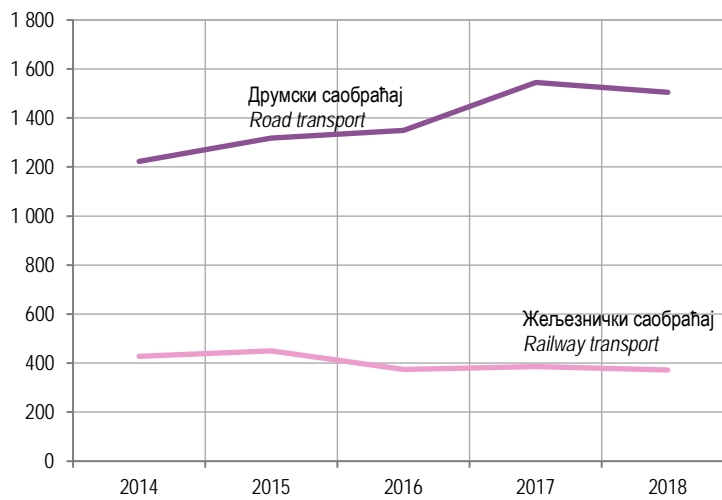
1.4. ПРЕВОЗ РОБЕ ПО ГРАНАМА САОБРАЋАЈА, 2014–2018.
GOODS TRANSPORT BY TRANSPORT BRANCH, 2014–2018

	2014	2015	2016	2017	2018	
УКУПНО						TOTAL
превезена роба, хиљ. t	7 674	8 711	7 938	8 549	8 753	transported goods, thous. t
тонски километри, мил.	1 651	1 768	1 723	1 931	1 877	tonne kilometres, mil.
Железнички саобраћај						Railway transport
превезена роба, хиљ. t	5 009	4 964	4 416	4 529	4 569	transported goods, thous. t
тонски километри, мил.	428	450	374	386	372	tonne kilometres, mil.
Друмски саобраћај						Road transport
превезена роба, хиљ. t	2 665	3 747	3 522	4 020	4 184	transported goods, thous. t
тонски километри, мил.	1 223	1 318	1 349	1 545	1 505	tonne kilometres, mil.

¹⁾ Односи се на друмски саобраћај (међуградски и међународни)
Refers to road transport (intercity and international)



Графикон 1.3. Превоз робе по гранама саобраћаја (структура), 2018.
Graph 1.3. Goods transport by transport branch (structure), 2018



Графикон 1.4. Развој теретног саобраћаја, по гранама саобраћаја (тонски километри)
Graph 1.4. Freight transport development by transport branch (tonne kilometres)

2. ЖЕЉЕЗНИЧКИ САОБРАЋАЈ RAILWAY TRANSPORT

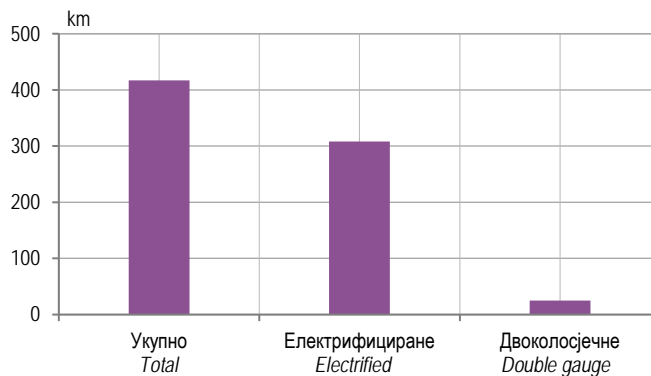
2.1. РАЗВОЈ ЖЕЉЕЗНИЧКОГ САОБРАЋАЈА, 2014–2018. DEVELOPMENT OF RAILWAY TRANSPORT, 2014–2018

	2014	2015	2016	2017	2018	
Стварна дужина пруге у km	426	426	417	417	417	<i>Length of lines operated in km</i>
од тога, електрифицирано	331	331	306	306	432	<i>out of which: electrified</i>
Жељезничке станице	33	33	33	33	33	<i>Railway stations</i>
Превозна средства						<i>Transport means</i>
локомотиве	71	71	71	71	71	<i>Locomotives</i>
путнички колски парк и моторна кола	80	80	80	82	82	<i>passenger wagon fleet and railcars</i>
теретни колски парк	2 438	2 117	2 030	2 067	2 063	<i>freight wagon fleet</i>
Рад превозних средстава						<i>Use of transport means</i>
локомотивски километри, хиљ.	1 873	1 992	1 773	1 607	1 780	<i>locomotive kilometres, thous.</i>
возни километри, хиљ.	1 533	1 634	1 459	1 308	1 504	<i>train kilometres, thous.</i>
брuto тонски километри, мил.	752	835	689	695	701	<i>gross tonne kilometres, mil.</i>
Путнички километри, мил.	12	13	11	7	9	<i>Passenger kilometres, mil.</i>
Тонски километри, мил.	428	450	374	386	372	<i>Tonne kilometres, mil.</i>

2.2. ЖЕЉЕЗНИЧКЕ ПРУГЕ RAILWAY LINES

km

	2018	
Грађевинска дужина пруге	417	<i>Construction lines length</i>
Стварна (експлоатациона) дужина пруге	417	<i>Length of lines operated</i>
једноколосјечна пруга	392	<i>single gauge</i>
двоколосјечна пруга	25	<i>double gauge</i>
Дужина електрифициране пруге	308	<i>Electrified lines length</i>
једноколосјечна пруга	283	<i>single gauge</i>
двоколосјечна пруга	25	<i>double gauge</i>
Дужина колосјека	620	<i>Tracks length</i>
отворене пруге главног пролазног колосјека	455	<i>open lines of main transitory tracks</i>
станични и остали колосјеци	166	<i>station and other tracks</i>
Дужина електрифицираног колосјека	432	<i>Electrified tracks length</i>
отворене пруге главног пролазног колосјека	339	<i>open lines of main transitory tracks</i>
станични и остали колосјеци	93	<i>station and other tracks</i>



Графикон 2.1. Жељезничке пруге, крај 2018.
Graph 2.1. Railway tracks, end of 2018

2.3. ЖЕЉЕЗНИЧКЕ СТАНИЦЕ И ДРУГИ СТАНИЧНИ ОБЈЕКТИ, 2018.
RAILWAY STATIONS AND OTHER STATION FACILITIES, 2018

	2018	
Станице	33	Stations
путничке	-	passenger
теретне	-	freight
мјешовите	33	mixed
ранжирне	-	shunting
претоварне	-	reloading
Укрснице	9	Crossings
Раскрснице	-	Intersections
Стајалишта	57	Standpoints
Отпремишта	-	Shipping sites
Товаришта	1	Loading sites
Депои и одјавнице	-	Depots and departure sites

2.4. ЛОКОМОТИВЕ И МОТОРНИ ВОЗОВИ, 2018.
LOCOMOTIVES AND MOTOR TRAINS, 2018

	Локомотиве Locomotives				Моторни возови Motor trains				
	укупно total	дизел diesel	електричне electric	парне steam	укупно total	дизел diesel	шински rail	електрични electric	
Број локомотива	71	38	33	-	11	4	-	7	Number of locomotives and sets
снага, kW	164 071	36 691	127 380	-	9 576	1 176	-	8 400	power, kW
(П) снага, kW	2 311	966	3 860	-	871	294	-	1 200	average power, kW

2.5. ТЕРЕТНИ КОЛСКИ ПАРК, 2018.
FREIGHT WAGON FLEET, 2018

	Број кола Number of wagons	Тоне носивости Tonnes of carrying capacity	(П) носивост, t Average carrying capacity, t	
Укупно	2 063	108 258	52	Total
Затворени вагони				Closed wagons
обична	89	2 344	26	regular
специјална	79	2 133	27	special
хладњаче	-	-	-	refrigerator lorries
Отворени вагони				Open wagons
обична	1 529	84 416	55	regular
специјална	1	47	47	special
Плато кола (без страница) и плитка кола (са ниским страницама)				Plateau wagons (with no sides) and shallow wagons (with low sides)
обична са и без страна	2	54	27	regular with or without sides
специјална са 2, 3, 4 осовине	8	160	20	special with 2, 3, 4 axles
обична	195	10 725	55	regular
специјална са 4 осовине	19	1 155	61	special with 4 axles
Остала кола				Other wagons
са покретним кровом	36	2 052	57	with movable roof
специјална за цемент	54	2 405	45	special for cement
специјалне цистерне	51	2 767	54	special cisterns

2.6. КОЛА ЗА ПУТНИКЕ, ПО РАЗРЕДИМА И СЈЕДИШТИМА, 2018.
PASSENGER WAGONS, BY CLASS AND SEATS, 2018

	Кола Wagons				Сједишта Seats			Лежајеви Beds	
	укупно total	I разред 1 st class	I и II разред 1 st and 2 nd class	II разред 2 nd class	укупно total	I разред 1 st class	II разред 2 nd class		
УКУПНО	81	10	25	47	5 785	648	5 137	-	TOTAL
Кола за превоз путника	70	10	25	36	3 589	480	3 109	-	Wagons for passenger
Путничка кола	53	8	13	33	3 442	432	3 010	-	Passenger wagons
Кушет кола	2	2	-	-	48	48	-	-	Couchette wagon
Службена кола	12	-	12	-	-	-	-	-	Official wagons
Кола узаног колосијека Б - 0,76м	3	-	-	3	99	-	99	-	Narrow gage wagons B-0,76m
Моторна кола ²⁾	11	-	-	11	2 196	168	2 028	-	Rail cars ²⁾

2.7. ПРЕВОЗ ПУТНИКА ПО МЈЕСЕЦИМА, 2014–2018.
PASSENGER TRANSPORT BY MONTH, 2014–2018

	Превезени путници, хиљ. Transported passengers, thous.					Путнички километри, хиљ. Passenger kilometres, thous.					
	2014	2015	2016	2017	2018	2014	2015	2016	2017	2018	
УКУПНО	173	178	160	117	137	12 332	12 580	11 300	7 650	9 499	TOTAL
Унутрашњи превоз	148	154	139	114	137	10 300	10 700	9 650	7 545	9 499	National transport
Међународни превоз	25	24	21	3	-	2 032	1 880	1 650	105	-	International transport
јануар	14	13	13	9	10	1 049	941	908	650	721	January
фебруар	13	13	13	9	9	980	940	926	580	600	February
март	17	15	14	10	11	1 094	969	1 000	630	841	March
април	16	16	12	7	10	1 069	1 098	783	403	680	April
мај	10	16	15	12	12	698	1 100	1 084	800	765	May
јун	13	15	15	10	10	850	1 040	1 069	647	700	June
јул	14	16	14	10	14	1 050	1 180	1 000	570	1043	July
август	13	16	14	11	13	980	1 070	905	700	918	August
септембар	14	16	13	10	12	900	1 162	925	580	800	September
октобар	17	14	15	11	14	1 130	950	1 060	749	881	October
новембар	16	14	13	10	12	1 182	1 000	920	734	800	November
децембар	16	15	11	8	10	1 350	1 136	720	607	750	December

2.8. ПРЕВОЗ ПУТНИКА ПО РАСТОЈАЊИМА, 2014–2018.
PASSENGER TRANSPORT BY DISTANCE, 2014–2018

	Превезени путници, хиљ. Transported passengers, thous.					Путнички километри, мил. Passenger kilometres, mill.					
	2014	2015	2016	2017	2018	2014	2015	2016	2017	2018	
УКУПНО	173	178	160	117	137	12	13	11	7	9	TOTAL
до 20 km	28	29	26	19	22	1	1	-	-	-	up to 20 km
21–50	33	35	31	23	27	2	2	2	1	1	21–50
51–100	106	107	96	70	81	8	8	7	5	6	51–100
101–300	6	7	7	5	7	1	2	2	1	2	101–300
Преко 300 km	-	-	-	-	-	-	-	-	-	-	Over 300 km

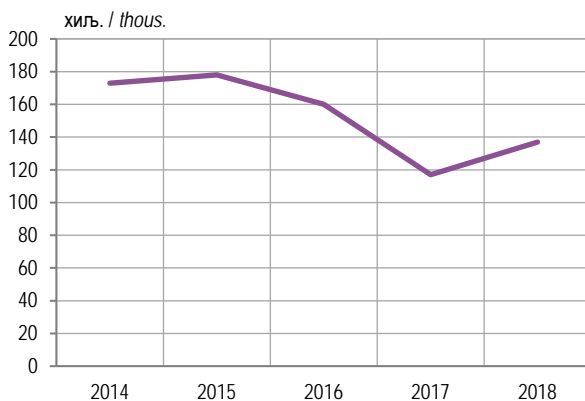
²⁾ Електрични моторни возови исказани у броју кола
Electric rail trains shown in rail cars

2.9. ПРЕВОЗ РОБЕ ПО МЈЕСЕЦИМА, 2014–2018.
GOODS TRANSPORT BY MONTH, 2014–2018

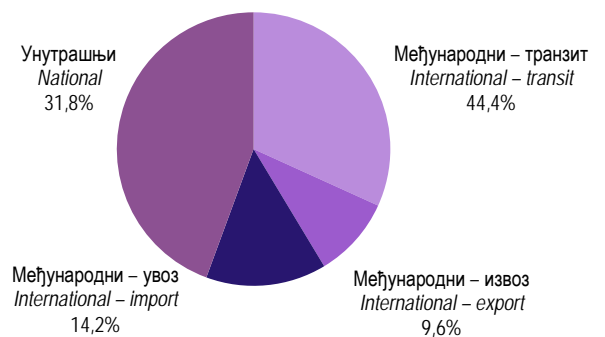
	Превезена роба, хиљ. t <i>Transported goods, thous. t</i>					Тонски километри, хиљ. <i>Tonne kilometres, thous.</i>					
	2014	2015	2016	2017	2018	2014	2015	2016	2017	2018	
УКУПНО	5 009	4 964	4 416	4 529	4 569	428 399	450 226	374 421	386 405	371 613	TOTAL
Унутрашњи превоз	1 883	2 301	1 822	1 700	1 452	265 536	331 181	265 410	248 862	212 867	National transport
Међународни превоз	3 126	2 663	2 594	2 829	3 117	162 863	119 045	109 011	137 543	158 746	International transport
извоз	905	554	555	589	438	46 704	18 838	16 464	18 210	19 387	Export
увоз	373	446	405	504	651	14 392	13 463	13 581	23 194	33 011	Import
транзит	1 848	1 663	1 634	1 736	2 028	101 767	86 744	78 966	96 139	106 348	Transit
јануар	384	409	175	209	319	31 634	33 465	8 009	8 975	19 351	January
фебруар	393	415	329	361	353	36 734	36 321	31 071	31 467	28 313	February
март	455	496	357	443	383	39 927	43 993	32 793	38 835	33 054	March
април	494	465	352	423	240	42 399	43 270	34 109	36 989	11 993	April
мај	302	427	401	354	382	24 018	39 246	36 111	31 557	28 335	May
јун	343	391	408	380	367	37 942	35 077	36 137	35 540	26 946	June
јул	526	475	412	411	420	46 604	43 013	36 911	36 348	37 089	July
август	499	494	424	400	388	46 410	45 820	38 980	34 149	37 575	August
септембар	430	391	407	426	417	37 675	39 158	32 250	35 662	36 530	September
октобар	324	331	396	390	444	16 456	31 580	27 790	33 185	38 270	October
новембар	474	322	412	370	446	40 540	29 360	32 345	35 132	38 185	November
децембар	385	348	343	362	410	28 060	29 923	27 915	28 566	35 972	December

2.10. ПРЕВОЗ РОБЕ ПО РАСТОЈАЊИМА, 2014–2018.
GOODS TRANSPORT BY DISTANCE, 2014–2018

	Превезена роба, хиљ. t <i>Transported goods, thous. t</i>					Тонски километри, мил. <i>Tonne kilometres, mill.</i>					
	2014	2015	2016	2017	2018	2014	2015	2016	2017	2018	
УКУПНО	5 009	4 964	4 416	4 529	4 569	428	450	374	386	378	TOTAL
до 24 km	372	369	328	743	749	8	8	6	15	15	up to 24 km
25–49	1 930	1 913	1 702	1 750	1 765	85	89	74	76	73	25–49
50–149	1 067	1 057	940	964	972	95	100	74	80	77	50–149
150–299	1 640	1 625	1 446	1 072	1 083	240	253	220	215	207	150–299
Преко 300 km	-	-	-	-	-	-	-	-	-	-	300 km and over



Графикон 2.5. Превезени путници у жељезничком саобраћају
Graph 2.5. Transported passengers in railway transport



Графикон 2.6. Превоз робе по врсти превоза, 2018.
Graph 2.6. Goods transport by type of transport, 2018

2.11. ПРЕВОЗ ПО ВРСТИ РОБЕ, ПРЕМА МЕЂУНАРОДНОЈ НОМЕНКЛАТУРИ РОБЕ ³⁾, 2018.
TRANSPORT BY TYPE OF GOODS, ACCORDING TO INTERNATIONAL NOMENCLATURE OF GOODS ³⁾, 2018

хиљ.т / thous. t

Врста - група робе	Превезена роба, ¹ Transported goods, t						Type - group of goods
	укупно total	унутрашњи превоз national transport	међународни превоз international transport				
			свега all	извоз export	увоз import	транзит transit	
УКУПНО	4 569	1 891	1 453	438	652	2 026	TOTAL
Производи пољопривреде, лова и шумарства; риба и остали производи риболова	3	3	-	3	-	-	Products of agriculture, hunting and forestry, fish and other fishing products
Угаљ и лигнит; сирова нафта и природни гас	1 552	5	-	5	49	1 498	Coal and lignite, crude petroleum and natural gas
Руде метала и производи вађења руда и камена; тресет, руде уранијума и торијума	1 600	1 372	1 372	-	182	46	Metal ores and other products of mining and quarrying; peat, mining of uranium and thorium
Прехамбени производи, пића и дуван	111	35	-	35	76	-	Food products, beverages and tobacco
Текстил и производи од текстила, кожа и производи од коже	-	-	-	-	-	-	Textiles and textile products, leather and leather products
Дрво и производи од дрвета и плуте (осим намјештаја); плетени производи од сламе и прућа; дрвена целулоза; папир и производи од папира; штампани производи и снимљени медији	49	13	9	4	-	36	Wood and articles of wood and cork (except furniture); woven products of straw and twigs, mechanical pulp, paper and paper products, printed products and recorded media
Кокс и рафинисани нафтни производи	-	-	-	-	-	-	Coke and refined petroleum products
Хемикалије, хемијски производи и синтетичка влакна; производи од гуме и пластике; нуклеарна горива	480	235	24	211	142	103	Chemicals, chemical products and synthetic fibers, rubber and plastic products, nuclear industry products
Остали производи од неметалних минерала	135	7	7	-	61	67	Other non-metallic mineral products
Базни метали; производи од метала; осим машина и опреме	189	57	15	42	9	123	Base metals, metal products, except machinery and equipment
Машине и опрема, д.н.; канцеларијске машине и информатичка опрема; електричне машине и електрични апарати, д.н.; радио, ТВ и комуникациона опрема; медицински, прецизни и оптички инструменти, ручни сатови и часовници	2	-	-	-	-	2	Machinery and equipment not elsewhere specified; office machinery and computer equipment, electrical machinery and electrical appliances not elsewhere specified, radio, television and communication equipment, medical, precision and optical instruments, watches and wrist watches
Транспортна опрема	448	164	26	138	133	151	Transport equipment
Намјештај; остали индустријски производи, д.н.	-	-	-	-	-	-	Furniture, other industrial products, not elsewhere specified
Секундарне сировине; комунални отпацки и остали отпацки	-	-	-	-	-	-	Secondary raw materials, municipal waste and other waste
Пошта, пакети	-	-	-	-	-	-	Mail, packages
Опрема и материјал који се користе у превозу робе	-	-	-	-	-	-	Equipment and materials used in the transport of goods
Превезена роба у оквиру пресељења покућства и канцеларијске опреме; пртљаг превезен одвојено од путника; аутомобили превезени ради поправке; остала нетржишна добра; д.н.	-	-	-	-	-	-	Goods transported in moving furniture and office equipment; luggage transported separately from passengers; cars transported for repairs; other non-market goods, not elsewhere specified
Груписана роба: разне врсте робе која се заједно превози	-	-	-	-	-	-	Grouped goods: various kinds of goods to be transported together
Неидентификована роба; роба која се из било ког разлога не може идентификовати, и бити разврстана у једну од група 01 до 16	-	-	-	-	-	-	Goods that cannot be identified; goods that cannot be identified for any reason, and thus cannot be classified into one of the groups 01-16
Остала роба, д.н.	-	-	-	-	-	-	Other goods, not elsewhere specified

³⁾ Врсте робе дефинисане су према стандардној номенклатури робе за статистику саобраћаја NST 2007
Type of goods according to international nomenclature of goods for transport statistics NST 2007

2.12. ПРЕВОЗ ПО ВРСТИ РОБЕ, ПРЕМА МЕЂУНАРОДНОЈ НОМЕНКЛАТУРИ РОБЕ, 2018.
TRANSPORT BY TYPE OF GOODS, ACCORDING TO INTERNATIONAL NOMENCLATURE OF GOODS, 2018

ТОНСКИ КИЛОМЕТРИ, МИЛ./ tonne kilometres, mil.

Врста - група робе	Тонски километри, мил. / Tonne kilometres, mil.						Type - group of goods
	укупно total	унутрашњи превоз national transport	међународни превоз / international transport				
			свега all	извоз export	увоз import	транзит transit	
УКУПНО	372	213	158	19	33	106	TOTAL
Производи пољопривреде, лова и шумарства; риба и остали производи риболова	-	-	-	-	-	-	Products of agriculture, hunting and forestry, fish and other fishing products
Угаљ и лигнит; сирова нафта и природни гас	78	-	78	-	5	73	Coal and lignite, crude petroleum and natural gas
Руде метала и производи вађења руда и камена; тресет, руде уранијума и торијума	215	207	8	-	5	3	Metal ores and other products of mining and quarrying; peat, mining of uranium and thorium
Прехамбени производи, пића и дуван	3	-	-	-	3	-	Food products, beverages and tobacco
Текстил и производи од текстила, кожа и производи од коже	-	-	-	-	-	-	Textiles and textile products, leather and leather products
Дрво и производи од дрвета и плуте (осим намјештаја); плетени производи од сламе и прућа; дрвена целулоза; папир и производи од папира; штампани производи и снимљени медији	4	1	3	-	-	3	Wood and articles of wood and cork (except furniture); woven products of straw and twigs, mechanical pulp, paper and paper products, printed products and recorded media
Кокс и рафинисани нафтни производи	-	-	-	-	-	-	Coke and refined petroleum products
Хемикалије, хемијски производи и синтетичка влакна; производи од гуме и пластике; нуклеарна горива	18	2	15	9	3	3	Chemicals, chemical products and synthetic fibers, rubber and plastic products, nuclear industry products
Остали производи од неметалних минерала	10	1	9	-	6	3	Other non-metallic mineral products
Базни метали; производи од метала; осим машина и опреме	14	1	13	3	-	10	Base metals, metal products, except machinery and equipment
Машине и опрема, д.н.; канцеларијске машине и информатичка опрема; електричне машине и електрични апарати, д.н.; радио, ТВ и комуникациона опрема; медицински, прецизни и оптички инструменти, ручни сатови и часовници	-	-	-	-	-	-	Machinery and equipment not elsewhere specified; office machinery and computer equipment, electrical machinery and electrical appliances not elsewhere specified, radio, television and communication equipment, medical, precision and optical instruments, watches and wrist watches
Транспортна опрема	28	2	26	6	10	10	Transport equipment
Намјештај; остали индустријски производи, д.н.	-	-	-	-	-	-	Furniture, other industrial products, not elsewhere specified
Секундарне сировине; комунални отпацци и остали отпацци	-	-	-	-	-	-	Secondary raw materials, municipal waste and other waste
Пошта, пакети	-	-	-	-	-	-	Postal services, parcels
Опрема и материјал који се користе у превозу робе	-	-	-	-	-	-	Equipment and materials used in the transport of goods
Превезена роба у оквиру пресељења покућства и канцеларијске опреме; пртљаг превезен одвојено од путника; аутомобили превезени ради поправке; остала нетржишна добра; д.н.	-	-	-	-	-	-	Goods transported in moving furniture and office equipment; luggage transported separately from passengers; cars transported for repairs; other non-market goods, not elsewhere specified
Груписана роба: разне врсте робе која се заједно превози	-	-	-	-	-	-	Grouped goods: various kinds of goods to be transported together
Неидентификована роба; роба која се из било ког разлога не може идентификовати, и бити разврстана у једну од група 01 до 16	-	-	-	-	-	-	Goods that cannot be identified; goods that cannot be identified for any reason, and thus cannot be classified into one of the groups 01-16
Остала роба, д.н.	-	-	-	-	-	-	Other goods, not elsewhere specified

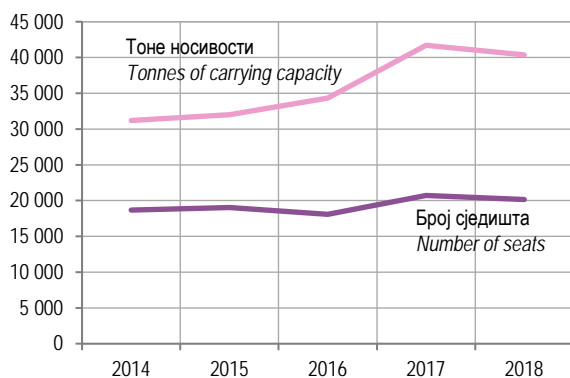
2.13. УТРОШАК ПОГОНСКОГ ГОРИВА И МАЗИВА, 2014–2018.
CONSUMPTION OF MOTOR FUEL AND LUBRICANTS, 2014–2018

	2014	2015	2016	2017	2018	
Плинско уље, хиљ.т	0,9	0,8	1,0	1,0	1,1	Gas oil, thous. t
Електроенергија, MWh	19 009	19 989	18 061	18 235	17 601	Electricity, MWh
Мазиво, т	29,0	25,0	22,4	23,4	...	Lubricants, t

3. ДРУМСКИ САОБРАЋАЈ ROAD TRANSPORT

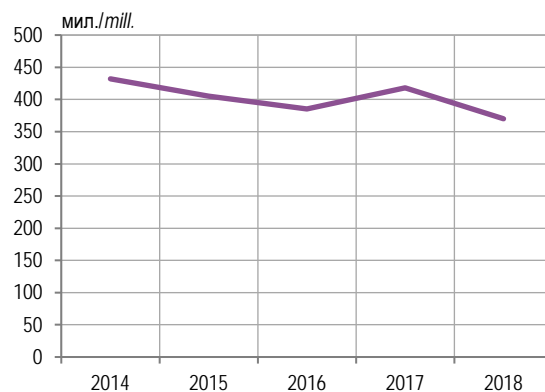
3.1. РАЗВОЈ ДРУМСКОГ И ГРАДСКОГ САОБРАЋАЈА, 2014–2018. DEVELOPMENT OF ROAD AND URBAN TRANSPORT, 2014–2018

	2014	2015	2016	2017	2018	
Аутобуси						Buses
број	1 069	976	885	975	972	number
сједиште	40 784	40 200	36 688	40 179	39 536	seats
Од тога: градско-приградски						of which: urban and suburban
број	637	546	472	504	500	number
сједиште	22 100	21 181	18 608	19 462	19 369	seats
Теретни аутомобили						Freight cars
број	1 279	1 411	1 439	1 638	1 675	number
тоне носивости	3 430	3 770	3 597	4 794	6 301	tonnes of carrying capacity
Прикључна возила						Trailers
број	1 128	1 186	1 251	1 430	1 391	number
тоне носивости	27 767	28 240	30 733	36 910	34 075	tonnes of carrying capacity
Пређени км аутобуса, мил.	61	59	57	61	60	Realised bus kilometres, mill.
Пређени км теретних прев.сред,мил.	156	163	169	198	206	Realised freight transport means kilometres, mil.
Превезени путници, хиљ.	29 752	29 567	28 477	29 334	27 670	Transported passengers
Путнички км, мил.	419	405	385	418	370	Passenger kilometres, mill.
Превезена роба, хиљ. t	2 665	3 747	3 522	4 020	4 184	Transported goods, thous. t
Тонски км, мил.	1 223	1 318	1 341	1 545	1 505	Tonne kilometres, mil.
Утошак горива, хиљ. t	40 023	39 002	38 856	40 548	44 031	Fuel consumption, thous. t



Графикон 3.1. Развој превозних капацитета у јавном друмском саобраћају

Graph 3.1. Development of transport capacities in public road transport



Графикон 3.2. Развој превоза путника у јавном друмском саобраћају (путнички километри)

Graph 3.2. Development of passenger transport in public road transport (passenger kilometres)

3.2. РАЗВОЈ ПУТЕВА, 2014–2018.
DEVELOPMENT OF ROADS, 2013–2017

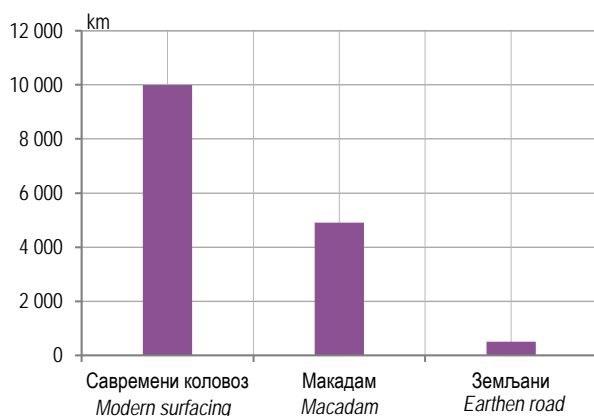
	2014	2015	2016	2017	2018	km
УКУПНО	14 141	14 226	14 336	13 960	15 402	TOTAL
Савремени коловоз	8 333	8 303	8 382	8 494	9 993	Modern surfacing
од тога: аутопут	35	35	71	80	106	of which: motorways

3.3. ПУТЕВИ, ПО ВРСТИ КОЛОВОЗА, 2014–2018.
ROADS BY TYPE OF SURFACING, 2014–2018

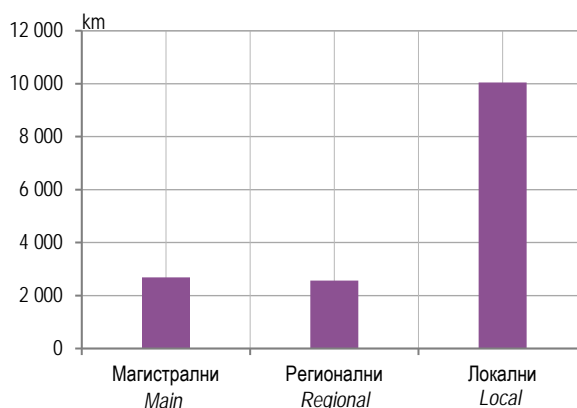
	2014	2015	2016	2017	2018	km
УКУПНО	14 141	14 226	14 336	13 960	15 402	TOTAL
Савремени коловоз	8 333	8 303	8 382	8 494	9 993	Modern surfacing
"Е" путеви	-	-	-	-	-	"E" roads
асфалт	8 315	8 285	8 364	8 476	9 983	asphalt
бетон	15	15	15	15	4	concrete
коцка	3	3	3	3	3	cubes
Макадам	5 116	5 221	5 256	4 949	4 903	Macadam
Земљани	692	702	698	517	506	Earthen

3.4. ПУТЕВИ ПО ПРИВРЕДНОМ ЗНАЧАЈУ, 2018.
ROADS BY ECONOMIC IMPORTANCE, 2018

	Укупно Total	Савремени Modern surfacing				Макадам Macadam	Земљани Earthen	km
		свега all	асфалт asphalt	бетон concrete	коцка cubes			
УКУПНО	15 402	9 993	9 986	-	-	4 903	506	TOTAL
Магистрални	2 682	2 665	2 665	-	-	17	-	Main
Регионални	2 567	2 163	2 163	-	-	405	-	Regional
Локални ⁴⁾	10 046	5 059	5 052	4	3	4 481	506	Local ⁴⁾
Аутопут	106	106	106	-	-	-	-	Motorways



Графикон 3.3. Категоризовани путеви, по врсти коловоза, 2018.
Graph 3.3. Categorized roads by type of surfacing, 2018



Графикон 3.4. Путеви по привредном значају, 2018.
Graph 3.4. Roads by economic importance, 2018

⁴⁾ Не укључује некатегоризоване путеве
Excluding uncategorised roads

3.5. ПУТЕВИ ПО ОПШТИНАМА, 2018.
ROADS BY MUNICIPALITY, 2018

	Укупно <i>Total</i>	Савремени <i>Modern surfacing</i>				Макадам <i>Macadam</i>	Земљани <i>Earthen</i>	
		свега <i>all</i>	асфалт <i>asphalt</i>	бетон <i>concrete</i>	коцка <i>cubes</i>			
УКУПНО ⁵⁾	9 808	4 922	4 916	4	3	4 382	506	TOTAL ⁵⁾
Град Бања Лука	358	329	329	-	-	29	-	City of Banja Luka
Берковићи	103	53	53	-	-	50	-	Berkovići
Град Бијељина	259	211	211	-	-	48	-	City of Bijeljina
Билећа	271	78	78	-	-	192	-	Bileća
Братунац	120	8	8	-	-	87	25	Bratunac
Брод	222	83	83	-	-	139	-	Brod
Вишеград	218	52	52	-	-	166	-	Višegrad
Власеница	232	51	51	-	-	181	-	Vlasenica
Вукосавље	73	43	43	-	-	30	-	Vukosavlje
Гацко	349	155	155	-	-	161	34	Gacko
Градишка	116	110	110	-	-	7	-	Gradiška
Дервента	226	161	161	-	-	65	-	Derвента
Град Добој	181	115	115	-	-	67	-	City of Doboj
Доњи Жабар	42	37	37	-	-	5	-	Donji Žabar
Град Зворник	168	144	144	-	-	24	-	City of Zvornik
Источни Дрвар	5	5	5	-	-	-	-	Istočni Drvar
Источни Мостар	25	8	4	4	-	17	-	Istočni Mostar
Град Источно Сарајево	870	340	340	-	-	521	9	City of Istočno Sarajevo
Источна Илиџа	48	41	41	-	-	7	-	Istočna Ilidža
Источни Стари Град	117	41	41	-	-	68	9	Istočni Stari Grad
Источно Ново Сарајево	74	63	63	-	-	11	-	Istočno Novo Sarajevo
Пале	280	72	72	-	-	207	-	Pale
Соколац	298	96	96	-	-	202	-	Sokolac
Трново	53	27	27	-	-	26	-	Trnovo
Језеро	47	15	15	-	-	28	4	Jezero
Калиновик	227	20	20	-	-	41	166	Kalinovik
Кнежево	356	94	94	-	-	190	72	Kneževo
Козарска Дубица	170	96	96	-	-	74	-	Kozarska Dubica
Костајница	107	31	31	-	-	62	14	Kostajnica
Котор Варош	255	71	71	-	-	184	-	Kotor Varoš
Крупа на Уни	73	30	30	-	-	43	-	Krupa na Uni
Купрес	10	8	8	-	-	1	4	Kupres
Лакташи	196	196	196	-	-	-	-	Laktaši
Лопаре	144	85	85	-	-	59	-	Lopare
Љубиње	103	63	63	-	-	22	18	Ljubinje
Милићи	135	56	56	-	-	79	-	Milici
Модрича	191	132	132	-	-	58	-	Modriča
Мркоњић Град	165	128	128	-	-	37	-	Mrkonjić Grad
Невесиње	290	56	56	-	-	234	-	Nevesinje
Нови Град	259	117	117	-	-	133	9	Novi Grad
Ново Горажде	155	9	9	-	-	-	146	Novo Goražde
Осмаци	70	53	53	-	-	17	-	Osmaci
Оштра Лука	175	29	29	-	-	144	2	Oštra Luka
Пелагићево	99	54	54	-	-	45	-	Pelagićevo
Петровац	8	8	8	-	-	-	-	Petrovac
Петрово	92	44	44	-	-	48	-	Petrovo
Град Приједор	196	141	141	-	-	55	-	City of Prijedor
Прњавор	287	139	139	-	-	149	-	Prnjavor

⁵⁾ Пuteви о којима се старају јединице локалне самоуправе Републике Српске (локални путевы)
Roads maintained by units of local self-government of Republika Srpska (local roads).

3.5. ПУТЕВИ ПО ОПШТИНАМА, 2018.
ROADS BY MUNICIPALITY, 2018

(наставак-continued)

	Укупно <i>Total</i>	Савремени <i>Modern surfacing</i>				Макадам <i>Macadam</i>	Земљани <i>Earthen</i>	
		свега <i>all</i>	асфалт <i>asphalt</i>	бетон <i>concrete</i>	коцка <i>cubes</i>			
Рибник	148	78	78	-	-	70	-	<i>Ribnik</i>
Рогатица	220	137	137	-	-	77	6	<i>Rogatica</i>
Рудо	80	39	39	-	-	41	-	<i>Rudo</i>
Србац	99	99	99	-	-	-	-	<i>Srbac</i>
Сребреница	270	94	92	-	3	175	-	<i>Srebrenica</i>
Станари	101	79	79	-	-	23	-	<i>Stanari</i>
Теслић	99	86	86	-	-	13	-	<i>Teslić</i>
Град Требиње	156	105	105	-	-	51	-	<i>City of Trebinje</i>
Угљевик	147	113	113	-	-	34	-	<i>Ugljevik</i>
Фоча	138	47	47	-	-	91	-	<i>Foča</i>
Хан Пијесак	124	76	76	-	-	49	-	<i>Han Pijesak</i>
Чајниче	78	25	25	-	-	53	-	<i>Čajniče</i>
Челинац	112	70	70	-	-	42	-	<i>Čelinac</i>
Шамац	105	85	85	-	-	20	-	<i>Šamac</i>
Шековићи	61	26	26	-	-	35	-	<i>Šekovići</i>
Шипово	221	105	105	-	-	116	-	<i>Šipovo</i>

3.6. РАЗВОЈ МОСТОВА, 2014–2018.
DEVELOPMENT OF BRIDGES, 2014–2018

	2014	2015	2016	2017	2018	
УКУПНО	702	702	702	702	702	<i>TOTAL</i>
Стални	676	676	676	676	676	<i>Permanent</i>
Привремени	26	26	26	26	26	<i>Temporary</i>
Од 5m до 10m	260	260	260	260	260	<i>From 5m to 10m</i>
Од 10m до 30m	269	269	269	269	269	<i>From 10m To 30m</i>
Преко 30m	173	173	173	173	173	<i>Over 30m</i>

3.7. НОВОНАБАВЉЕНА ТЕРЕТНА ПРЕВОЗНА СРЕДСТВА, 2018.
NEWLY PURCHASED FREIGHT TRANSPORT MEANS, 2018

	Број Number	Тоне носивости Tonnes of carrying capacity	(П) носивости, t Average carrying capacity, t	Снага, kW Power, kW	(П) снага, kW Average power, kW	
Теретни аутомобили, 2017. године ⁶⁾	1 638	4 794	-	394 941	241	Freight cars, 2017 ⁶⁾
Новонабављени теретни аутомобили током године	43	10	-	14 451	336	Freight cars newly purchased during the year
Теретни аутомобили, 2018. године	1 675	6 301	-	489 436	292	Freight cars, 2018
Теретна возила, 2017. године ⁷⁾	310	3 815	12	59 669	192	Freight vehicles, 2017 ⁷⁾
Новонабављена теретна возила током године	2	10	5	300	150	Freight vehicles newly purchased during the year
Теретна возила, 2018. године	337	5 869	17	88 205	262	Freight vehicles, 2018
Специјална теретна возила, 2017. године ⁸⁾	48	979	20	8 801	183	Special freight vehicles, 2017 ⁸⁾
Новонабављена специјална теретна возила током године	-	-	-	-	-	Special freight vehicles newly purchased during the year
Специјална теретна возила, 2018. године	53	432	9	9 729	183	Special freight vehicles, 2018
Тегљачи, 2017. године	1 280	-	-	386 190	302	Tugs, end of 2017
Новонабављени тегљачи током године	41	-	-	14 151	345	Tugs newly purchased during the year
Тегљачи, 2018. године	1 285	-	-	391 502	305	Tugs, 2018
Прикључна возила, 2017. године	1 430	36 910	26	-	-	Trailers, 2017
Новонабављена прикључна возила током године	31	844	27	-	-	Trailers newly purchased during the year
Прикључна возила, 2018. године	1 391	34 075	24	-	-	Trailers, 2018

3.8. НОВОНАБАВЉЕНИ АУТОБУСИ, 2018.
NEWLY PURCHASED BUSES, 2018

	Број Number	Сједишта Seats	(П) сједишта Average seats	Снага, kW Power, kW	(П) снага, kW Average power, kW	
Аутобуси, крај 2017. године	975	40 179	41	191 169	196	Buses, end of 2017
Новонабављени аутобуси током године	6	308	51	1 531	255	Buses newly purchased during the year
Аутобуси, крај 2018. године	972	39 536	41	190 473	196	Buses, end of 2018

⁶⁾ Односи се на теретна возила, специјална теретна возила и тегљаче
Refers to freight vehicles, special freight vehicles and tugs

⁷⁾ Обухвата отворена теретна возила, кипере и остала теретна возила
Includes open lorries, dump trucks and other freight vehicles

⁸⁾ Обухвата цистерне, хладњаче и остала специјална теретна возила
Includes cisterns, refrigerator lorries and other special freight vehicles

3.9. ТЕРЕТНА ПРЕВОЗНА СРЕДСТВА, 2018.
FREIGHT TRANSPORT MEANS, 2018

	Број Number	Тоне носивости Tonnes of carrying capacity	(П) носивости, t Average carrying capacity, t	Снага, kW Power, kW	(П) снага, kW Average power, kW	
Теретни аутомобили	1 675	6 301	4	489 436	292	Freight cars
Теретна возила	337	5 869	17	88 205	262	Freight vehicles
отворена	129	1 474	11	23 213	180	open lorries
кипери	91	1 441	16	24 999	275	dump trucks
остало	117	2 954	25	39 993	342	other
Специјална теретна возила	53	432	8	9 729	184	Special freight vehicles
цистерне	14	186	13	3 964	283	cisterns
хладњаче	24	51	2	2 576	107	refrigerator lorries
остало	15	195	13	3 189	213	other
Тегљачи ⁹⁾	1 285	-	-	391 502	305	Tugs ⁹⁾
Прикључна возила	1 391	34 075	24	-	-	Trailers
отворена	896	21 832	24	-	-	open
кипери	88	2 147	24	-	-	dump trucks
цистерне	136	3 598	26	-	-	cisterns
хладњаче	47	1 136	24	-	-	refrigerator lorries
остало	224	5 362	24	-	-	other

3.10. АУТОБУСИ, 2018.
BUSES, 2018

	Број Number	Сједишта Seats	(П) сједишта Average seats	Снага, kW Power, kW	(П) снага, kW Average power, kW	
Аутобуси, укупно	972	39 536	41	190 473	196	Buses, total
Градско-приградски	500	19 369	39	90 273	181	Urban-suburban
Међуградски	232	9 255	40	44 456	192	Intercity
Међународни	240	10 912	45	55 744	232	International

3.11. УНУТРАШЊИ И МЕЂУНАРОДНИ ПРЕВОЗ ПУТНИКА, 2014–2018.
DOMESTIC AND INTERNATIONAL PASSENGER TRANSPORT, 2014–2018

	2014	2015	2016	2017	2018	
Превезени путници, хиљ.	29 752	29 567	28 476	29 334	27 670	Transported passengers, thous.
унутрашњи превоз ¹⁰⁾	28 200	27 891	26 954	27 676	25 147	domestic transport ¹⁰⁾
међународни превоз	1 552	1 676	1 523	1 658	2 523	international transport
Путнички километри, мил. ¹¹⁾	419	405	385	418	370	Passenger kilometres, mil. ¹¹⁾
од тога: међународни превоз	238	243	218	225	206	of which: international transport

⁹⁾ За тегљаче се не воде тоне носивости од 2005. године
For tugs, tonnes of carriage capacity are not given since 2005

¹⁰⁾ Градски, приградски и међуградски превоз
Urban, suburban and intercity transport

¹¹⁾ Односи се на друмски превоз
Refers to road transport as well

3.12. УНУТРАШЊИ И МЕЂУНАРОДНИ ПРЕВОЗ РОБЕ, 2014–2018.
DOMESTIC AND INTERNATIONAL GOODS TRANSPORT, 2014–2018

	Превезена роба, хиљ. t <i>Transported goods, thous. t</i>					Тонски километри, мил. <i>Tonne kilometres, mill.</i>					
	2014	2015	2016	2017	2018	2014	2015	2016	2017	2018	
УКУПНО	2 665	3 747	3 522	4 020	4 184	1 223	1 318	1 341	1 545	1 505	TOTAL
Унутрашњи превоз	1 085	2 082	1 761	2 014	2 137	128	146	135	135	149	Domestic transport
Међународни превоз	1 580	1 665	1 761	2 006	2 047	1 095	1 172	1 206	1 411	1 356	International transport
извоз	692	701	727	864	909	453	479	481	592	574	export
увоз	659	730	774	855	837	415	434	501	558	505	import
транзит	36	45	57	39	49	41	40	47	31	40	transit
превоз у иностранству	193	190	203	247	253	186	219	177	230	238	transport abroad

3.13. ПРЕВОЗ ПУТНИКА У ДРУМСКОМ САОБРАЋАЈУ ПО МЈЕСЕЦИМА, 2014–2018.
PASSENGER TRANSPORT IN ROAD TRANSPORT BY MONTH, 2014–2018

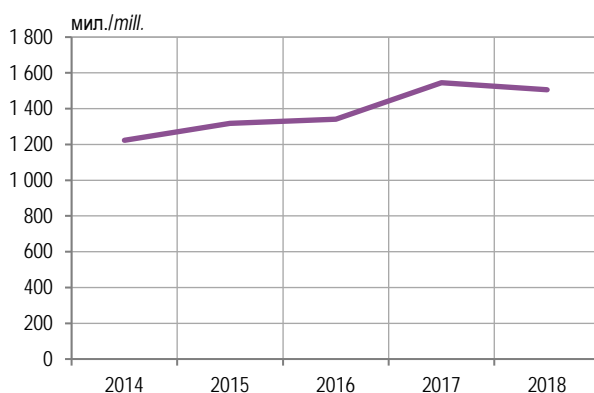
	Превезени путници, хиљ. <i>Transported passengers, thous.</i>					Путнички километри, мил. <i>Passenger kilometres, mill.</i>					
	2014	2015	2016	2017	2018	2014	2015	2016	2017	2018	
УКУПНО	9 133	6 736	5 656	6 203	6 452	432	405	385	418	370	TOTAL
јануар	643	728	444	473	456	33	31	29	31	28	January
фебруар	607	706	394	409	398	29	28	26	27	26	February
март	653	744	470	475	443	34	33	31	32	31	March
април	745	550	465	473	605	37	35	31	33	30	April
мај	715	565	513	526	633	32	35	34	35	32	May
јун	828	553	487	507	617	37	37	33	35	31	June
јул	667	474	469	521	464	37	36	35	37	33	July
август	810	474	500	557	481	39	37	36	38	34	August
септембар	1 069	498	491	599	483	40	34	33	43	30	September
октобар	789	491	475	546	627	39	33	32	36	32	October
новембар	748	464	459	536	592	36	32	31	34	31	November
децембар	859	489	489	583	653	39	34	33	36	32	December

3.14. ПРЕВОЗ ПУТНИКА ПО МЈЕСЕЦИМА, МЕЂУГРАДСКИ И МЕЂУНАРОДНИ САОБРАЋАЈ, 2018.
PASSENGER TRANSPORT BY MONTH, INTERCITY AND INTERNATIONAL TRANSPORT, 2018

	Превезени путници, хиљ. <i>Transported passengers, thous.</i>		Путнички километри, мил. <i>Passenger kilometres, mill.</i>		
	међуградски саобраћај <i>intercity transport</i>	међународни саобраћај <i>international transport</i>	међуградски саобраћај <i>intercity transport</i>	међународни саобраћај <i>international transport</i>	
УКУПНО	3 928	2 524	164	206	TOTAL
јануар	317	139	11	17	January
фебруар	300	98	13	14	February
март	326	117	14	17	March
април	355	250	14	16	April
мај	366	268	15	17	May
јун	333	284	13	17	June
јул	301	162	14	20	July
август	309	172	14	20	August
септембар	330	152	15	16	September
октобар	331	295	14	17	October
новембар	324	267	14	17	November
децембар	336	318	15	17	December

3.15. ПРЕВОЗ РОБЕ У ДРУМСКОМ САОБРАЋАЈУ ПО МЈЕСЕЦИМА, 2014–2018.
GOODS TRANSPORT IN ROAD TRANSPORT BY MONTH, 2014–2018

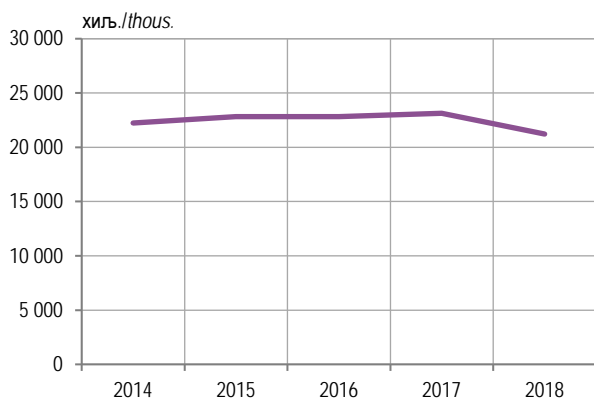
	Превезени путници, хиљ. <i>Transported passengers, thous.</i>					Путнички километри, мил. <i>Passenger kilometres, mill.</i>					
	2014	2015	2016	2017	2018	2014	2015	2016	2017	2018	
УКУПНО	2 665	3 747	3 522	4 020	4 184	1 223	1 318	1 341	1 545	1 505	TOTAL
јануар	172	190	199	175	267	89	80	82	97	112	January
фебруар	185	225	227	245	270	93	94	99	115	116	February
март	215	344	285	364	277	106	118	103	132	128	March
април	194	353	325	293	350	100	111	110	126	119	April
мај	185	350	319	333	371	101	114	117	136	130	May
јун	214	353	300	360	375	117	119	119	141	135	June
јул	226	323	298	365	364	109	129	113	136	133	July
август	230	306	294	350	408	98	116	107	126	120	August
септембар	272	319	312	399	444	107	127	118	139	139	September
октобар	270	344	313	401	445	107	105	125	136	135	October
новембар	265	319	345	378	349	99	106	131	135	128	November
децембар	237	321	306	357	264	97	99	117	126	110	December



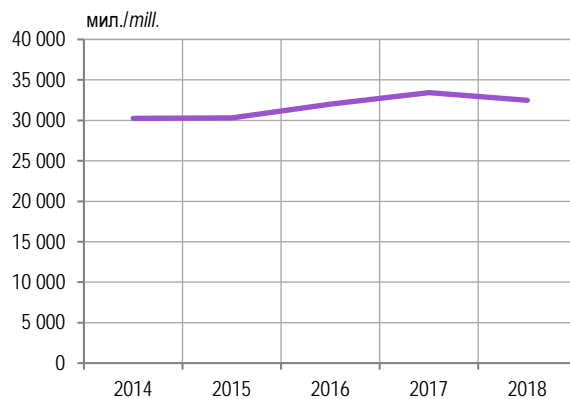
Графикон 3.5. Развој превоза робе у друмском саобраћају, тонски километри
Graph 3.5. Development of goods transport in road transport, tonne kilometres

3.16. ПРЕВОЗ ПУТНИКА У ГРАДСКО-ПРИГРАДСКОМ САОБРАЋАЈУ ПО МЈЕСЕЦИМА, 2014–2018.
PASSENGER TRANSPORT IN URBAN-SUBURBAN TRANSPORT BY MONTH, 2014–2018

	Превезени путници, хиљ. <i>Transported passengers, thous.</i>					Пређени километри, мил. <i>Realised kilometres, mill.</i>					
	2014	2015	2016	2017	2018	2014	2015	2016	2017	2018	
УКУПНО	22 248	22 832	22 821	23 131	21 219	30 246	30 284	32 001	33 424	32 462	TOTAL
јануар	1 626	1 429	1 530	1 695	1 619	2 321	2 374	2 153	2 642	2 621	January
фебруар	1 871	1 821	1 841	2 014	1 885	2 523	2 524	2 434	2 858	2 741	February
март	1 994	1 977	2 149	2 171	1 960	2 630	2 698	2 563	2 998	2 831	March
април	1 910	1 994	2 044	1 965	1 800	2 566	2 521	2 744	2 765	2 681	April
мај	1 833	2 037	2 087	2 106	1 870	2 545	2 557	2 863	2 859	2 789	May
јун	1 741	1 814	1 845	1 843	1 670	2 467	2 376	2 744	2 734	2 700	June
јул	1 525	1 556	1 498	1 602	1 527	2 377	2 342	2 519	2 595	2 523	July
август	1 551	1 594	1 562	1 657	1 543	2 338	2 332	2 604	2 594	2 564	August
септембар	1 977	2 158	2 057	2 018	1 776	2 662	2 619	2 856	2 843	2 748	September
октобар	2 106	2 180	2 057	2 036	1 886	2 655	2 660	2 853	2 847	2 771	October
новембар	2 027	2 121	2 105	1 988	1 834	2 545	2 606	2 822	2 820	2 736	November
децембар	2 087	2 151	2 047	2 033	1 849	2 617	2 674	2 847	2 868	2 757	December



Графикон 3.6. Превоз путника у градском саобраћају
Graph 3.6. Passenger transport in urban transport



Графикон 3.7. Пређени километри у градском саобраћају
Graph 3.7. Realised kilometres in urban transport

3.17. ПРЕВОЗ РОБЕ ПО РАСТОЈАЊИМА, 2014–2018.
GOODS TRANSPORT BY DISTANCE, 2013–2017

	Превезена роба, хиљ. t Transported goods, thous. t					Тонски километри, мил. Tonne kilometres, mill.					
	2014	2015	2016	2017	2018	2014	2015	2016	2017	2018	
УКУПНО	2 665	3 747	3 522	4 020	4 184	1 223	1 318	1 341	1 545	1 505	TOTAL
до 24 km	100	685	816	1 018	1 171	2	13	27	20	21	up to 24 km
25–49	341	669	183	130	117	13	26	12	13	16	25–49
50–149	478	617	656	334	664	40	88	57	37	56	50–149
150–299	327	345	298	629	380	74	84	72	132	112	150–299
300–499	355	327	417	436	490	145	142	213	228	235	300–499
500–699	310	347	339	388	491	181	227	212	240	298	500–699
700–999	385	371	405	469	447	311	299	325	389	350	700–999
преко 1 000 km	369	386	409	615	424	457	439	424	486	417	over 1,000 km

3.18. ПРЕВОЗ ПО ВРСТИ РОБЕ, ПРЕМА МЕЂУНАРОДНОЈ НОМЕНКЛАТУРИ РОБЕ ¹²⁾, 2014–2018.
TRANSPORT BY TYPE OF GOODS, ACCORDING TO THE INTERNATIONAL NOMENCLATURE OF GOODS ¹²⁾, 2014–2018

	Превезена роба, хиљ. t Transported goods, thous. t					Тонски километри, мил. Tonne kilometres, mill.					
	2014	2015	2016	2017	2018	2014	2015	2016	2017	2018	
УКУПНО	2 665	3 747	3 522	4 020	4 184	1 223	1 318	1 341	1 545	1 505	TOTAL
Производи пољопривреде, лова и шумарства; риба и остали производи риболова	171	95	167	175	150	86	52	88	95	47	Products of agriculture, hunting and forestry, fish and other fishing products
Угаљ и лигнит; сирова нафта и природни гас	296	495	398	343	477	31	64	41	35	43	Coal and lignite, crude petroleum and natural gas
Руде метала и производи вађења руда и камена; тресет, руде уранијума и торијума	322	727	278	187	103	57	68	45	47	36	Metal ores and other products of mining and quarrying; peat, mining of uranium and thorium
Прехамбени производи, пића и дуван	278	261	256	293	350	118	118	128	167	202	Food products, beverages and tobacco
Текстил и производи од текстила, кожа и производи од коже	34	68	104	107	98	27	39	63	77	65	Textiles and textile products, leather and leather products

¹²⁾ Врсте робе дефинисане су према стандардној номенклатури робе за статистику саобраћаја NST 2007
Type of goods according to international nomenclature of goods for transport statistics NST 2007

3.18. ПРЕВОЗ ПО ВРСТИ РОБЕ, ПРЕМА МЕЂУНАРОДНОЈ НОМЕНКЛАТУРИ РОБЕ ¹³⁾, 2014–2018.
TRANSPORT BY TYPE OF GOODS, ACCORDING TO THE INTERNATIONAL NOMENCLATURE OF GOODS ¹³⁾, 2014–2018

(наставак-continued)

	Превезена роба, хиљ. t Transported goods, thous. t					Тонски километри, мил. Tonne kilometres, mill.					
	2014	2015	2016	2017	2018	2014	2015	2016	2017	2018	
Дрво и производи од дрвета и плуте (осим намјештаја); плетени производи од сламе и прућа; дрвена целулоза; папир и производи од папира; штампани производи и снимљени медији	393	443	453	555	399	204	226	220	308	253	Wood and articles of wood and cork (except furniture); woven products of straw and twigs, mechanical pulp, paper and paper products, printed products and recorded media
Кокс и рафинисани нафтни производи	91	84	126	133	130	51	37	62	64	58	Coke and refined petroleum products
Хемикалије, хемијски производи и синтетичка влакна; производи од гуме и пластике; нуклеарна горива	188	220	254	213	46	139	123	122	99	35	Chemicals, chemical products and synthetic fibers, rubber and plastic products, nuclear industry products
Остали производи од неметалних минерала	72	89	94	88	131	34	53	61	61	57	Other non-metallic mineral products
Базни метали; производи од метала; осим машина и опреме	132	138	131	142	146	94	96	106	101	97	Base metals, metal products, except machinery and equipment
Машине и опрема, д.н.; канцеларијске машине и информатичка опрема; електричне машине и електрични апарати, д.н.; радио, ТВ и комуникациона опрема; медицински, прецизни и оптички инструменти, ручни сатови и часовници	30	41	42	55	58	20	25	27	40	45	Machinery and equipment not elsewhere specified; office machinery and computer equipment, electrical machinery and electrical appliances not elsewhere specified, radio, television and communication equipment, medical, precision and optical instruments, watches and wrist watches
Транспортна опрема	11	5	7	9	7	7	4	4	6	5	Transport equipment
Намјештај; остали индустријски производи, д.н.	26	21	26	27	28	20	15	16	19	18	Furniture, other industrial products, not elsewhere specified
Секундарне сировине; комунални отпацци и остали отпацци	32	15	15	18	13	15	12	11	11	10	Secondary raw materials, municipal waste and other waste
Пошта, пакети	1	1	1	-	0	1	-	-	-	0	Mail, packages
Опрема и материјал који се користе у превозу робе	17	11	5	7	3	13	9	4	3	4	Equipment and materials used in the transport of goods
Превезена роба у оквиру пресељења покућства и канцеларијске опреме; пртљаг превезен одвојено од путника; аутомобили превезени ради поправке; остала нетржишна добра; д.н.	3	2	2	3	7	2	2	3	1	6	Goods transported in moving furniture and office equipment; luggage transported separately from passengers; cars transported for repairs; other non-market goods, not elsewhere specified
Груписана роба: разне врсте робе која се заједно превози	63	57	61	53	94	68	60	63	49	81	Grouped goods: various kinds of goods to be transported together
Неидентификована роба; роба која се из било ког разлога не може идентификовати, и бити разврстана у једну од група 01 до 16	164	585	663	858	86	61	50	42	39	56	Goods that cannot be identified; goods that cannot be identified for any reason, and thus cannot be classified into one of the groups 01-16
Остала роба, д.н.	341	389	440	754	1 857	175	265	235	323	387	Other goods, not elsewhere specified

3.19. УТРОШАК ПОГОНСКОГ ГОРИВА И МАЗИВА, 2014–2018.
CONSUMPTION OF MOTOR FUEL AND LUBRICANTS, 2014–2018

	2014	2015	2016	2017	2018	
Утрошено плинско уље, t	40 023	39 002	38 856	40 548	44 031	Consumed gas oil, t
путнички саобраћај	15 817	12 838	11 533	11 905	12 071	passenger transport
теретни саобраћај	24 206	26 164	27 323	28 643	31 960	freight transport
Утрошено мазиво, t	422	278	310	230	238	Consumed lubricants, t
путнички саобраћај	114	93	117	70	68	passenger transport
теретни саобраћај	308	184	192	160	171	freight transport

4. ПРАТЕЋЕ И ПОМОЋНЕ АКТИВНОСТИ У САОБРАЋАЈУ ASSOCIATED AND SUPPORTING ACTIVITIES IN TRANSPORT

4.1. УСЛУГЕ У ЖЕЉЕЗНИЧКОМ САОБРАЋАЈУ SERVICES IN RAIL TRANSPORT

4.1.1. ПРОМЕТ ПУТНИКА ПО ЖЕЉЕЗНИЧКИМ СТАНИЦАМА, 2014–2018. PASSENGER TRANSPORT BY RAILWAY STATION, 2014–2018

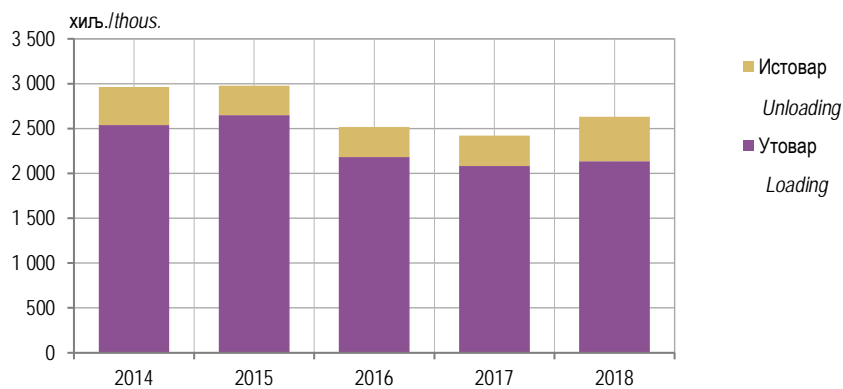
	Ред. бр. станице Ord. No. of the station	Број отпутовалих путника Number of departed passengers					
		2014	2015	2016	2017	2018	
РЕПУБЛИКА СРПСКА		158 847	159 175	142 865	110 171	121 981	REPUBLIKA SRPSKA
Нови Град		17 406	19 413	18 489	11 306	13 727	Novi Grad
Нови Град	1	15 532	17 648	17 059	10 524	13 108	Novi Grad
Добрљин	2	982	882	767	149	203	Dobrljin
Равнице	3	264	314	174	144	246	Ravnice
Сводна	4	378	409	352	351	82	Svodna
Благај	5	250	160	137	138	88	Blagaj
Блатна	6	-	-	-	-	-	Blatna
Рудице	7	-	-	-	-	-	Rudice
Приједор		13 557	12 497	11 785	4 711	6 429	Prijedor
Приједор	8	11 678	10 892	10 563	3 932	5 769	Prijedor
Омарска	9	1 432	1 181	797	481	559	Omarska
Козарац	10	317	308	318	206	28	Kozarac
Брезичани	11	130	116	107	92	73	Brežičani
Бања Лука		58 359	58 332	52 151	42 899	49 715	Banja Luka
Бања Лука	12	51 962	51 598	45 389	38 660	46 280	Banja Luka
Врбања	13	183	141	189	161	96	Vrbanja
Челинац	14	1 422	1 085	960	849	503	Čelinac
Сњеготина	15	533	454	191	202	379	Snjegotina
Укрина	16	4 197	5 022	5 406	3 014	2 441	Ukrina
Рамићи	17	33	27	16	13	16	Ramići
Поткозарје	18	-	-	-	-	-	Potkozarje
Пискавица	19	29	5	-	-	-	Piskavica
Добој		69 525	68 933	60 440	51 255	52 110	Doboj
Шамац	20	1	-	-	-	-	Šamac
Модрича	21	-	-	-	-	-	Modrča
Врањак	22	-	-	-	-	-	Vranjak
Копривна Горња	23	-	-	-	-	-	Koprivna Gornja
Осјечани	24	259	-	-	-	-	Osječani
Костајница	25	341	344	235	210	257	Kostajnica
Добој	26	65 218	65 232	57 158	48 787	49 575	Doboj
Станови	27	33	52	30	9	1	Stanovi
Остружња	28	175	107	19	-	-	Ostružnja
Станари	29	2 595	2 411	2 257	1 829	1 926	Stanari
Драгаловци	30	617	733	707	396	341	Dragalovci
Суво Поље	31	184	5	-	-	-	Suvo Polje
Сочковац	32	68	37	31	20	10	Sočkovac
Петрово Ново	33	34	12	3	4	-	Petrovo Novo
Град Зворник	34	-	-	-	-	-	Zvornik

4.1.2. ПРОМЕТ РОБЕ ПО ЖЕЉЕЗНИЧКИМ СТАНИЦАМА, 2014–2018.
GOODS TRANSPORT BY RAILWAY STATION, 2014–2018

	Ред. бр. станице Ord. No. of the station	Промет робе, t Goods traffic, t					
		2014	2015	2016	2017	2018	
РЕПУБЛИКА СРПСКА		2 963 349	2 978 795	2 518 468	2 420 483	2 630 183	REPUBLIKA SRPSKA
Нови Град		31 239	14 802	28 719	11 131	6 536	Novi Grad
Нови Град	1	9 683	1 037	2 648	890	195	Novi Grad
Добрљин	2	20 707	7 362	11 292	5 908	-	Dobrljin
Равнице	3	-	-	-	-	-	Ravnice
Сводна	4	316	432	126	40	-	Svodna
Благај	5	513	5 971	14 653	4 293	6 341	Blagaj
Блатна	6	-	-	-	-	-	Blatna
Рудице	7	20	-	-	-	-	Rudice
Приједор		2 005 396	2 125 836	1 742 937	1 644 336	1 787 579	Prijedor
Приједор	8	31 870	24 468	25 594	18 295	10 370	Prijedor
Омарска	9	1 972 643	2 101 162	1 716 866	1 625 617	1 776 785	Omarska
Козарац	10	464	-	-	-	-	Kozarac
Брезичани	11	419	206	477	424	424	Brežićani
Бања Лука		185 493	162 305	163 871	196 327	147 707	Banja Luka
Бања Лука	12	142 803	132 067	149 234	105 243	121 443	Banja Luka
Врбања	13	21 371	19 313	7 944	66 763	22 474	Vrbanja
Челинац	14	832	776	900	552	424	Čelinac
Сњеготина	15	821	327	11	20 026	10	Snjegotina
Укрина	16	10 355	7	14	32	-	Ukrina
Рамићи	17	8 084	8 787	4 660	3 161	1 884	Ramići
Поткозарје	18	1 227	522	664	550	1 425	Potkozarje
Пискавица	19	-	506	444	-	47	Piskavica
Добој		141 407	146 792	161 135	107 675	114 425	Doboj
Шамац	20	4 606	11 088	47 580	8 289	10 086	Šamac
Модрича	21	11 203	10 892	17 686	8 386	751	Modriča
Врањак	22	-	-	-	-	-	Vranjak
Копривна Горња	23	-	-	477	-	159	Koprivna Gornja
Осјечани	24	206	47	24	-	-	Osječani
Костајница	25	-	2 108	2 048	196	-	Kostajnica
Добој	26	63 331	85 559	72 590	87 401	101 615	Doboj
Станови	27	108	-	-	137	-	Stanovi
Остружња	28	218	500	697	124	-	Ostružnja
Станари	29	39 946	31 013	13 551	2 006	999	Stanari
Драгаловци	30	20 270	2 285	581	10	735	Dragalovci
Суво Поље	31	-	-	-	-	-	Suvo Polje
Сочковац	32	427	3 270	5 850	1 087	39	Sočkovac
Петрово Ново	33	-	30	51	39	41	Petrovo Novo
Град Зворник	34	599 813	599 813	421 806	461 014	573 936	Zvornik

4.1.3. ПРОМЕТ ПУТНИКА И РОБЕ ПО ЖЕЉЕЗНИЧКИМ СТАНИЦАМА, 2018.
PASSENGER AND GOODS TRANSPORT BY RAILWAY STATION, 2018

Назив станице	Ред. бр. станице Ord. no. of the station	Број отпутовалих путника Number of departed passengers	Промет робе, t Goods traffic, t							Name of the station	
			укупно total	утовар loading			истовар unloading				
				укупно total	експресне пошиљке и превознице express delivery packages and transporting packages	денчане пошиљке goods in lots and parcels	колске пошиљке wagon parcels	укупно total	денчане пошиљке goods in lots and parcels		колске пошиљке wagon parcels
РЕПУБЛИКА СРПСКА		121 981	2 630 348	2 134 871	-	-	2 134 871	495 476	-	495 476	REPUBLIKA SRPSKA
Нови Град		13 727	6 536	6 341	-	-	6 341	195	-	195	Novi Grad
Нови Град	1	13 108	195	-	-	-	-	195	-	195	Novi Grad
Добрљин	2	203	-	-	-	-	-	-	-	-	Dobrljin
Равнице	3	246	-	-	-	-	-	-	-	-	Ravnice
Сводна	4	82	-	-	-	-	-	-	-	-	Svodna
Благај	5	88	6 341	6 341	-	-	6 341	-	-	-	Blagaj
Блатна	6	-	-	-	-	-	-	-	-	-	Blatna
Рудице	7	-	-	-	-	-	-	-	-	-	Rudice
Приједор		6 429	1 787 579	1 786 544	-	-	1 786 544	1 035	-	1 035	Prijedor
Приједор	8	5 769	10 370	9 764	-	-	9 764	606	-	606	Prijedor
Омарска	9	559	1 776 785	1 776 780	-	-	1 776 780	5	-	5	Omarska
Козарац	10	28	-	-	-	-	-	-	-	-	Kozarac
Брезичани	11	73	424	-	-	-	-	424	-	424	Brežićani
Бања Лука		49 715	147 707	36 976	-	-	36 976	110 736	-	110 736	Banja Luka
Бања Лука	12	46 280	121 443	23 700	-	-	23 700	97 743	-	97 743	Banja Luka
Врбања	13	96	22 474	12 428	-	-	12 428	10 046	-	10 046	Vrbanja
Челинац	14	503	424	58	-	-	58	371	-	371	Čelinac
Сњеготина	15	379	10	10	-	-	10	-	-	-	Snjegotina
Укрина	16	2 441	-	-	-	-	-	-	-	-	Ukrina
Рамићи	17	16	1 884	780	-	-	780	1 104	-	1 104	Ramići
Поткозарје	18	-	1 425	-	-	-	-	1 425	-	1 425	Potkozarje
Пискавица	19	-	47	-	-	-	-	47	-	47	Piskavica
Добој		52 110	114 425	67 391	-	-	67 391	47 193	-	47 193	Doboj
Шамац	20	-	10 086	6 697	-	-	6 697	3 389	-	3 389	Šamac
Модрича	21	-	751	-	-	-	-	751	-	751	Modrča
Врањак	22	-	-	-	-	-	-	-	-	-	Vranjak
Копривна Горња	23	-	159	-	-	-	-	159	-	159	Koprivna Gornja
Осјечани	24	-	-	-	-	-	-	159	-	159	Osječani
Костајница	25	257	-	-	-	-	-	-	-	-	Kostajnica
Добој	26	49 575	101 615	59 675	-	-	59 675	41 940	-	41 940	Doboj
Станови	27	1	-	-	-	-	-	-	-	-	Stanovi
Остружња	28	-	-	-	-	-	-	-	-	-	Ostružnja
Станари	29	1 926	999	999	-	-	999	-	-	-	Stanari
Драгаловци	30	341	735	20	-	-	20	715	-	715	Dragalovci
Суво Поље	31	-	-	-	-	-	-	-	-	-	Suvo Polje
Соковац	32	10	39	-	-	-	-	39	-	39	Sočkovac
Петрово Ново	33	-	41	-	-	-	-	41	-	41	Petrovo Novo
Зворник	34	-	573 936	237 619	-	-	237 619	336 317	-	336 317	Zvornik

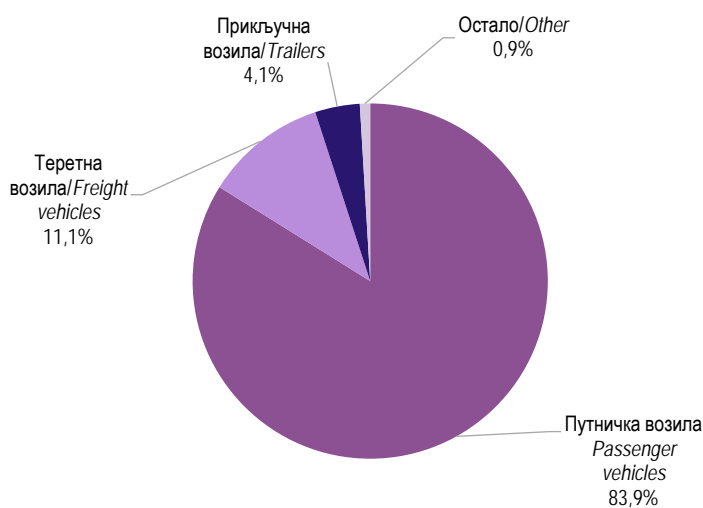


Графикон 4.1. Промет робе у жељезничким станицама
Graph 4.1. Goods transport by railway station

4.2. УСЛУГЕ У ДРУМСКОМ САОБРАЋАЈУ SERVICES IN ROAD TRANSPORT

4.2.1. РЕГИСТРОВАНА ДРУМСКА МОТОРНА И ПРИКЉУЧНА ВОЗИЛА, 2014–2018. REGISTERED ROAD MOTOR VEHICLES AND TRAILERS, 2014–2018

	2014	2015	2016	2017	2018	
Број регистрованих возила	339 919	345 636	370 767	377 078	424 578	Number of registered vehicles
Путничка возила ¹³⁾	286 321	290 096	313 853	325 899	356 083	Passenger vehicles ¹³⁾
Теретна возила	28 175	28 570	31 525	33 670	47 236	Freight vehicles
Прикључна возила	10 796	11 035	12 302	13 581	17 280	Trailers
Остала возила	14 627	15 935	13 087	3 928	3 979	Other
Број први пут регистрованих возила	25 775	26 097	26 932	27 833	31 926	Number of vehicles registered for the first time



Графикон 4.2. Регистрована друмска моторна возила према врсти возила, 2018.
Graph 4.2. Registered road motor vehicles by vehicle type, 2018

¹³⁾ Путничка возила - друмска моторна возила искључиво или углавном пројектована за превоз једне или више особа (мотоцикли, мопеди, аутомобили и аутобуси)
Passenger vehicles - road motor vehicles designed exclusively or mainly for the transport of one or more persons (motorcycles, mopeds, cars and buses)

4.2.2. РЕГИСТРОВАНА ДРУМСКА МОТОРНА И ПРИКЉУЧНА ВОЗИЛА ПО ОПШТИНАМА И ГРАДОВИМА, 2018.
REGISTERED ROAD MOTOR VEHICLES AND TRAILERS BY MUNICIPALITY AND CITY, 2018

Локација/Врста возила	Мотоцикли, трицикли и четвороцикли <i>Motorcycles, tricycles and four wheel vehicles</i>	Путнички аутомобили <i>Passenger vehicles</i>	Аутобуси <i>Buses</i>	Теретна возила <i>Freight vehicles</i>	Прикључна возила <i>Trailers</i>	Остало <i>Other vehicles</i>	Vehicle type/ Location
УКУПНО ¹⁴⁾	6 076	329 413	1 605	35 565	14 849	4 007	TOTAL ¹⁴⁾
Град Бања Лука	1 812	61 694	362	7 305	1 859	309	City of Banja Luka
Берковићи	-	491	1	108	6	8	Berkovići
Град Бијелјина	543	32 337	66	3 174	1 395	335	City of Bijeljina
Билећа	15	2 853	6	523	107	16	Bileća
Братунац	28	3 467	9	293	95	18	Bratunac
Брод	162	4 040	7	267	203	159	Brod
Вишеград	17	2 256	9	182	54	28	Višegrad
Власеница	10	2 058	8	171	43	24	Vlasenica
Вукосавље	18	892	0	57	63	13	Vukosavlje
Гацко	1	2 377	18	190	30	50	Gacko
Градишка	284	15 186	50	2 078	1 093	158	Gradiška
Дервента	156	8 372	16	938	435	200	Derventa
Град Добој	210	17 473	79	1 348	623	270	City of Doboj
Доњи Жабар	-	-	-	-	-	-	Donji Žabar
Град Зворник	90	11 170	72	1 028	498	340	City of Zvornik
Источни Дрвар	-	-	-	-	-	-	Istočni Drvar
Источни Мостар	-	-	-	-	-	-	Istočni Mostar
Град Источно Сарајево	154	19 781	106	2 080	583	96	City of Istočno Sarajevo
Источна Илиџа и Источно Ново Сарајево	72	9 292	63	896	176	31	Istočna Ilidža and Istočno Novo Sarajevo
Источни Стари Град	-	415	2	78	28	-	Istočni Stari Grad
Пале	67	6 532	24	653	211	42	Pale
Соколац	15	3 196	17	436	165	22	Sokolac
Трново	-	346	-	17	3	1	Trnovo
Језеро	2	227	0	21	11	2	Jezero
Калиновик	0	455	2	53	11	1	Kalinovik
Кнежево	15	1 811	11	169	69	11	Kneževo
Козарска Дубица	49	1 265	9	101	105	21	Kozarska Dubica
Костајница	63	4 057	36	381	177	29	Kostajnica
Котор Варош	173	6 196	17	593	337	119	Kotor Varoš
Крупа на Уни	1	324	5	28	24	12	Krupa na Uni
Купрес	-	-	-	-	-	-	Kupres
Лакташи	197	12 153	91	2 582	940	110	Laktaši
Лопаре	58	2 930	33	184	105	82	Lopare
Љубинје	10	995	2	141	18	18	Ljubinje
Милићи	10	1 856	17	253	120	10	Milići
Модрича	130	7 014	25	763	364	85	Modriča
Мркоњић Град	21	4 079	35	689	384	76	Mrkonjić Grad
Невесиње	10	3 253	11	392	69	34	Nevesinje
Нови Град	76	5 931	24	451	310	75	Novi Grad
Ново Горажде	2	324	-	46	8	3	Novo Goražde
Осмаци	3	779	-	295	141	17	Osmaci
Оштра Лука	11	797	1	88	69	43	Oštra Luka
Пелагићево	17	1 114	22	155	127	54	Pelagićevo
Петровац	-	-	-	-	-	-	Petrovac
Петрово	52	1 808	6	133	111	52	Petrovo
Град Приједор	511	20 017	135	1 515	1 104	330	City of Prijedor
Прњавор	304	11 367	51	1 020	607	118	Prnjavor

¹⁴⁾ У регистрована друмска моторна и прикључна возила по општинама укључена су и возила која имају категорију трајне регистрације (трактори, радне машине и мотокултиватори, као и возила на моторни погон чија запремина мотора не прелази 50 cm³), односно возила чије важење регистрације није временски ограничено / Registered road vehicles and trailers by municipality include permanent registrations (tractors, working machines and motocultivators, as well as well as engine vehicles with engine capacity not exceeding 50 cm3), that is, validity of the registration is not time-limited.

4.2.2. РЕГИСТРОВАНА ДРУМСКА МОТОРНА И ПРИКЉУЧНА ВОЗИЛА ПО ОПШТИНАМА И ГРАДОВИМА, 2018.
REGISTERED ROAD MOTOR VEHICLES AND TRAILERS BY MUNICIPALITY AND CITY, 2018

(наставак-continued)

Локација/Врста возила	Мотоцикли, трицикли и четвороцикли <i>Motorcycles, tricycles and four wheel vehicles</i>	Путнички аутомобили <i>Passenger vehicles</i>	Аутобуси <i>Buses</i>	Теретна возила <i>Freight vehicles</i>	Прикључна возила <i>Trailers</i>	Остало <i>Other vehicles</i>	Vehicle type/ Location
Рибник	6	1 728	30	250	138	26	<i>Ribnik</i>
Рогатица	15	2 398	13	305	82	10	<i>Rogatica</i>
Рудо	4	923	5	104	22	5	<i>Rudo</i>
Србац	124	5 582	4	601	372	101	<i>Srbac</i>
Сребреница	10	1 616	11	115	43	9	<i>Srebrenica</i>
Станари	32	1 900	14	127	65	94	<i>Stanari</i>
Теслић	110	9 867	43	971	524	92	<i>Teslić</i>
Град Требиње	299	9 521	34	843	260	74	<i>City of Trebinje</i>
Угљевик	46	4 532	10	425	186	49	<i>Ugljevik</i>
Фоча	39	4 522	20	354	91	11	<i>Foča</i>
Хан Пијесак	4	874	8	128	56	16	<i>Han Pijesak</i>
Чајниче	4	891	6	77	21	5	<i>Čajniče</i>
Челинац	35	4 227	25	653	201	38	<i>Čelinac</i>
Шамац	89	4 064	16	359	318	100	<i>Šamac</i>
Шековићи	6	1 270	4	68	21	11	<i>Šekovići</i>
Шипово	38	2 299	20	390	151	40	<i>Šipovo</i>

4.2.3. САОБРАЋАЈНЕ НЕЗГОДЕ С НАСТРАДАЛИМ ЛИЦИМА, 2014–2018.
TRAFFIC ACCIDENTS WITH INJURED AND DECEASED PERSONS, 2014–2018

	2014	2015	2016	2017	2018	
УКУПНО	8 581	9 300	9 783	9 637	10 369	<i>TOTAL</i>
Са погинулим	123	135	121	103	120	<i>With deceased persons</i>
Са повријеђеним	2 039	2 264	2 318	2 141	2 258	<i>With injured persons</i>
Са материјалном штетом	6 419	6 901	7 344	7 393	7 991	<i>With material damage</i>
У насељу	6 285	7 053	7 334	7 471	8 102	<i>In a settlement</i>
Ван насеља	2 296	2 247	2 449	2 166	2 267	<i>Outside settlements</i>

4.2.4. САОБРАЋАЈНЕ НЕЗГОДЕ ПРЕМА КАТЕГОРИЈИ ПУТА, 2014–2018.
TRAFFIC ACCIDENTS BY ROAD CATEGORY, 2014–2018

	2014	2015	2016	2017	2018	
УКУПНО	8 581	9 300	9 783	9 637	10 369	<i>TOTAL</i>
Ауто-пут	44	40	44	72	111	<i>Motorway</i>
ПРСМВ	18	33	21	31	20	<i>Road reserved for motor vehicles traffic</i>
Магистрални пут	3 340	3 704	3 731	3 631	3 842	<i>Main road</i>
Регионални пут	960	978	1 078	991	1 135	<i>Regional road</i>
Локални пут	976	902	1 008	911	829	<i>Local road</i>
Улица у насељу	2 845	3 140	3 319	3 437	3 833	<i>Street in a settlement</i>
Некатегорисани пут	372	503	582	564	599	<i>Uncategorised road</i>

4.2.5. САОБРАЋАЈНЕ НЕЗГОДЕ С НАСТРАДАЛИМ ЛИЦИМА, ПО МЈЕСЕЦИМА, 2018.
TRAFFIC ACCIDENTS WITH INJURED AND DECEASED PERSONS BY MONTH, 2018

	Број саобраћајних незгода Number of traffic accidents				Број настрадалих лица Number of injured and deceased persons			
	укупно total	са погинулим with deceased persons	са повријеђеним with injured persons	са мат. штетом with material damage	укупно total	погинули deceased	повријеђени injured	
УКУПНО	10 369	120	2 258	7 991	3 536	130	3 406	TOTAL
јануар	747	10	173	564	289	10	279	January
фебруар	678	5	124	549	189	5	184	February
март	716	7	114	595	187	7	180	March
април	787	5	181	601	276	5	271	April
мај	865	12	184	669	283	13	270	May
јун	882	8	232	642	352	8	344	June
јул	1 004	15	230	759	368	15	353	July
август	1 015	22	242	751	396	25	371	August
септембар	934	10	227	697	358	12	346	September
октобар	936	7	209	720	304	7	297	October
новембар	817	7	164	646	250	8	242	November
децембар	988	12	178	798	284	15	269	December

4.2.6. САОБРАЋАЈНЕ НЕЗГОДЕ С НАСТРАДАЛИМ ЛИЦИМА, ПО ДАНИМА У СЕДМИЦИ, 2014–2018.
TRAFFIC ACCIDENTS WITH INJURED AND DECEASED PERSONS BY DAYS OF WEEK, 2014–2018

	Укупно Total	Од понедељка до четвртка From Monday untill Thursday	Петак Friday	Субота Saturday	Недеља Sunday
2014	8 581	4 973	1 325	1 202	1 081
2015	9 300	5 361	1 406	1 333	1 200
2016	9 783	5 676	1 426	1 428	1 253
2017	9 637	5 476	1 517	1 448	1 196
2018	10 369	6 060	1 553	1 495	1 261

4.2.7. НАСТРАДАЛА ЛИЦА У САОБРАЋАЈНИМ НЕЗГОДАМА, 2014–2018.
INJURED AND DECEASED PERSONS IN TRAFFIC ACCIDENTS, 2014–2018

	2014	2015	2016	2017	2018	
УКУПНО	3 155	3 644	3 711	3 301	3 536	TOTAL
Погинули	131	151	130	115	130	Deceased
Повријеђени	3 024	3 493	3 581	3 186	3 406	Injured

4.2.8. НАСТРАДАЛА ЛИЦА ПРЕМА СВОЈСТВУ УЧЕСНИКА У САОБРАЋАЈНОЈ НЕЗГОДИ, 2014–2018.
INJURED AND DECEASED PERSONS BY PARTICIPATION IN A TRAFFIC ACCIDENT, 2014–2018

	2014		2015		2016		2017		2018		
	погинули deceased	повријеђени injured	погинули deceased	повријеђени injured	погинули deceased	повријеђени injured	погинули deceased	повријеђени injured	погинули deceased	повријеђени injured	
УКУПНО	131	3 024	151	3 493	130	3 581	115	3 186	130	3 406	TOTAL
Возачи	52	1 225	57	1 478	57	1 594	44	1 353	55	1 475	Drivers
Сувозачи и путници	21	1 067	35	1 303	30	1 302	30	1 093	24	1 213	Passengers
Бициклисти	9	147	6	139	9	126	5	135	6	122	Bicyclists
Мотоциклисти и возачи мопеда	13	152	12	180	8	171	9	190	15	213	Motorcyclists and moped drivers
Пјешаци	29	398	34	369	23	366	25	388	27	362	Pedestrians
Остали	7	35	7	24	3	22	2	27	3	21	Other

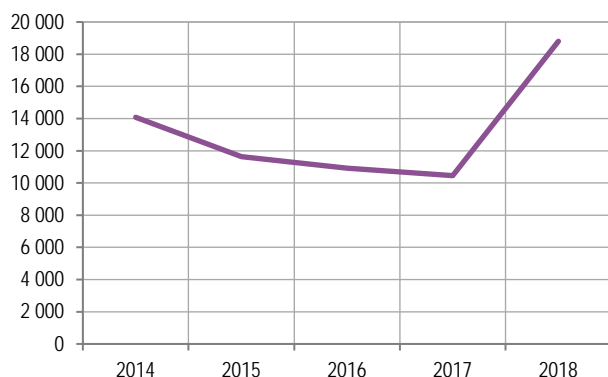
4.2.9. НАСТРАДАЛА ЛИЦА, ПРЕМА ГОДИНАМА СТАРОСТИ, 2018.
INJURED AND DECEASED PERSONS BY AGE, 2018

	Укупно Total	Старост Age									
		≤ 7	8–14	15–18	19–21	22–30	31–40	41–50	51–60	> 60	
УКУПНО	3 536	75	146	200	285	837	596	430	437	530	TOTAL
Погинули	130	-	-	4	5	30	21	16	18	36	Deceased
Повријеђени	3 406	75	146	196	280	807	575	414	419	494	Injured

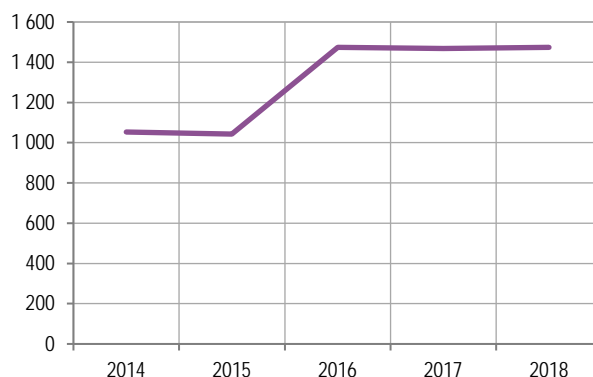
4.3. УСЛУГЕ У ВАЗДУШНОМ САОБРАЋАЈУ
SERVICES IN AIR TRANSPORT

4.3.1. РАЗВОЈ ВАЗДУШНОГ ПРОМЕТА НА АЕРОДРОМИМА РЕПУБЛИКЕ СРПСКЕ, 2014–2018.
DEVELOPMENT OF AIR TRANSPORT AT THE REPUBLIKA SRPSKA AIRPORTS, 2014–2018

	2014	2015	2016	2017	2018	
Отпремљени авиони	2 108	2 086	1 474	1 468	1 474	Airplanes taken-off
Домаћи авиони	854	594	400	314	354	Domestic airplanes
унутрашњи саобраћај	-	-	-	-	-	domestic transport
међународни саобраћај	854	594	400	314	354	international transport
Страни авиони	1 254	1 492	1 074	1 154	1 120	International airplanes
Обим промета путника	27 734	22 793	21 697	20 761	36 411	Scope of passenger transport
Домаћим авионима	7 341	2 843	372	352	379	By domestic airplanes
унутрашњи саобраћај	-	-	-	-	-	domestic transport
међународни саобраћај	7 341	2 843	372	352	379	international transport
отпутовали	3 868	1 514	173	172	192	departures
приспјели	3 473	1 329	199	180	187	arrivals
Страним авионима	20 393	19 950	21 325	20 409	36 032	By international airplanes
отпутовали	10 216	10 113	10 753	10 284	18 610	departures
приспјели	10 177	9 837	10 572	10 125	17 422	arrivals
Обим промета терета	-	-	-	-	-	Scope of cargo traffic



Графикон 4.3. Отпутовали путници са аеродрома Републике Српске
Graph 4.3. Passenger departures from the Republic of Srpska airports



Графикон 4.4. Отпремљени авиони са аеродрома Републике Српске
Graph 4.4. Airplanes taken-off from the Republic of Srpska airports

4.3.2. АЕРОДРОМСКЕ ПОВРШИНЕ, 2018.
AIRPORT AREA, 2018

	Димензије Dimensions		Површина, m ² Area, m ²	Конструкција стаза Runway construction	
	дужина, m length, m	ширина, m width, m			
Полетно - слетна стаза	2 400	45	108 000	асфалт/бетон asphalt/concrete	Take-off/landing runway
Рулне стазе и платформе	500	44	22 000	бетон/concrete	Taxi runway and platforms
Заштитни појас полетно-слетне стазе	3 000	250	750 000	травната површина/grass	Protective band of take-off/landing runway
Остале површине	292 000	...	Other surfaces

4.3.3. СРЕДСТВА АЕРОДРОМА, 2014–2018.
AIRPORT MEANS, 2014–2018

	2014	2015	2016	2017	2018	
Средства за рад на платформи						Means for work on platform
аутобуси на аеродрому	-	1	-	-	1	airport buses
возила за снабдјевање (catering)	-	-	-	-	-	catering vehicles
вучна возила (трактори)	4	4	4	4	4	pulling vehicles (tractors)
аутолифтови и "cargo" платформе	-	-	1	1	1	autolifts and "cargo" platforms
степенице за путнике	3	3	3	3	4	passenger steps
колица за превоз пртљага	6	8	6	6	6	trolleys for luggage transport
Радне машине и возила						Working machines and vehicles
ватрогасна возила	3	3	3	3	3	fire-engines
сњегочистачи	1	1	1	1	1	snowploughs
агрегати	3	3	3	3	4	generating sets
аутоцистерне и теретни аутомобили	1	2	2	1	1	autocisterns and cargo cars

4.3.4. ПРОМЕТ ДОМАЋИХ (БИХ) И СТРАНИХ АВИОНА НА АЕРОДРОМИМА РЕПУБЛИКЕ СРПСКЕ, 2018.
TRAFFIC OF DOMESTIC (BH) AND INTERNATIONAL AIRPLANES, AT THE REPUBLIKA SRPSKA AIRPORTS, 2018

	Укупно Total	домаћи саобраћај domestic transport	међународни саобраћај international transport			
			укупно total	домаћи авиони domestic airplanes	страни авиони international airplanes	
Отпремљени авиони	737	-	737	177	560	Airplanes taken-off
редовни саобраћај	247	-	247	-	247	regural traffic
ванредни саобраћај	490	-	490	177	313	occasional traffic
Отпутовали путници	18 802	-	18 802	192	18 610	Departures
редовни саобраћај	16 833	-	16 833	-	16 833	regural traffic
ванредни саобраћај	1 969	-	1 969	192	1 777	occasional traffic
Приспјели путници	17 609	-	17 609	187	17 422	Arrivals
редовни саобраћај	15 400	-	15 400	-	15 400	regural traffic
ванредни саобраћај	2 209	-	2 209	187	2 022	occasional traffic
транзитни	-	-	-	-	-	transit
Роба, t	-	-	-	-	-	Goods, t
Пошта, t	-	-	-	-	-	Mail, t

5. ПОШТАНСКЕ АКТИВНОСТИ POSTAL ACTIVITIES

5.1. РАЗВОЈ ПОШТАНСКИХ АКТИВНОСТИ, 2014–2018. DEVELOPMENT OF POSTAL ACTIVITIES, 2014–2018

	2014	2015	2016	2017	2018	
Поште (јединице ПТТ мреже)	230	226	226	225	225	Posts (units of PTT network)
Писмоносне пошиљке						Letter-mail items
обим промета, укупно	25 350 055	25 101 001	23 923 809	23 288 000	23 956 243	scope of traffic, total
унутрашње отпремљене	23 735 930	23 572 417	22 485 700	21 590 545	21 986 262	domestic sent
промет са иностранством	1 614 125	1 528 584	1 438 109	1 697 455	1 969 981	traffic with abroad
Пакети						Parcels
обим промета, укупно	87 722	41 507	43 651	40 980	39 672	scope of traffic, total
унутрашње отпремљене	81 334	34 739	36 020	32 629	30 168	domestic sent
промет са иностранством	6 388	6 768	7 631	8 351	9 504	traffic with abroad
Телеграми						Telegrams
обим промета, укупно	6 340	9 171	28 500	17 132	18 556	scope of traffic, total
унутрашње отпремљене	6 340	9 171	25 101	13 807	14 846	domestic sent
промет са иностранством	-	-	3 399	3 325	3 710	traffic with abroad
Платни промет	9 092 794	9 805 170	10 485 956	11 824 654	13 059 783	Payment operations

5.2. ЈЕДИНИЦЕ ПОШТАНСКЕ МРЕЖЕ И ПРЕВОЗНА СРЕДСТВА, 2014–2018. UNITS OF POSTAL NETWORK AND TRANSPORT MEANS, 2014–2018

	2014	2015	2016	2017	2018	
Јединице за пружање ПТТ услуга						For provision of PTT services
сталне поште	160	191	190	190	189	permanent posts
шалтерске поште	33	34	35	35	36	counter posts
сезонске поште	1	1	1	-	-	seasonal posts
помоћне поште	36	-	-	-	-	posts by contract
Јединице за прераду поштанских пошиљки						For postmail processing
главни поштански центри	1	1	1	1	1	main post centers
поштански центри	3	4	4	4	4	post centers
измјенична пошта	1	1	1	1	1	alternating post
Превозна средства						Transport means
Поштански вагони	-	-	-	-	-	Post wagons
Поштански аутобуси	-	-	-	-	-	Post buses
Поштански аутомобили	50	51	52	50	47	Post cars
поштански фургони	62	57	66	64	75	post vans
специјална ПТТ возила	-	-	-	-	-	special PTT vehicles
мопеди, бицикли и трицикли	468	476	488	474	524	mopeds, bicycles and tricycles

5.3. ПИСМОНОСНЕ ПОШИЛЈКЕ ПО МЈЕСЕЦИМА, 2018.
LETTER-POST ITEMS BY MONTH, 2018

	Обим промета, укупно <i>Scope of traffic, total</i>	Унутрашњи промет- примљене за отпрему <i>Domestic traffic-received for sending</i>	Међународни промет <i>International traffic</i>		
			примљене за отпрему <i>received for sending</i>	приспјеле за доставу <i>arrived for delivery</i>	
УКУПНО	23 956 243	21 986 262	365 237	1 604 744	TOTAL
јануар	1 922 618	1 798 005	24 764	99 849	January
фебруар	1 976 379	1 836 733	41 260	98 386	February
март	1 925 881	1 762 154	33 909	129 818	March
април	2 202 899	1 979 794	31 109	191 996	April
мај	2 077 646	1 791 294	26 886	259 466	May
јун	1 894 077	1 742 003	27 456	124 618	June
јул	2 005 684	1 861 671	34 397	109 616	July
август	2 099 079	1 957 205	24 509	117 365	August
септембар	1 776 102	1 649 657	23 966	102 479	September
октобар	2 059 379	1 912 324	27 486	119 569	October
новембар	2 053 597	1 894 242	36 422	122 933	November
децембар	1 963 084	1 801 362	33 073	128 649	December

5.4. ПАКЕТСКЕ ПОШИЛЈКЕ ПО МЈЕСЕЦИМА, 2018.
PARCEL MAIL BY MONTH, 2018

	Обим промета, укупно <i>Scope of traffic, total</i>	Унутрашњи промет- примљене за отпрему <i>Domestic traffic-received for sending</i>	Међународни промет <i>International traffic</i>		
			примљене за отпрему <i>received for sending</i>	приспјеле за доставу <i>arrived for delivery</i>	
УКУПНО	39 672	30 168	1 694	7 810	TOTAL
јануар	2 992	2 085	143	764	January
фебруар	3 294	2 537	153	604	February
март	3 704	2 916	148	640	March
април	3 167	2 385	100	682	April
мај	2 752	2 057	128	567	May
јун	3 237	2 536	113	588	June
јул	2 768	2 070	132	566	July
август	4 329	3 555	153	621	August
септембар	2 952	2 223	142	587	September
октобар	3 358	2 475	170	713	October
новембар	3 338	2 529	152	657	November
децембар	3 781	2 800	160	821	December

5.5. ТЕЛЕГРАМИ ПО МЈЕСЕЦИМА, 2018.
TELEGRAMS BY MONTH, 2018

	Обим промета, укупно <i>Scope of traffic, total</i>	Унутрашњи промет- отпремљени <i>Domestic traffic - received for sending</i>	Међународни промет-отпремљени <i>International traffic - received for sending</i>	
УКУПНО	18 556	14 846	3 710	TOTAL
јануар	1 572	1 249	323	January
фебруар	1 461	1 124	337	February
март	1 633	1 343	290	March
април	1 625	1 388	237	April
мај	1 372	1 156	216	May
јун	1 713	1 050	663	June
јул	1 439	1 151	288	July
август	1 283	1 041	242	August
септембар	1 373	1 102	271	September
октобар	1 261	985	276	October
новембар	2 342	2 085	257	November
децембар	1 482	1 172	310	December

5.6. ПЛАТНИ ПРОМЕТ, 2014–2018.

PAYMENT OPERATIONS, 2014–2018

	2014	2015	2016	2017	2018	KM
УКУПНО	9 092 794	9 805 170	10 485 956	11 824 654	13 059 783	TOTAL
Уплате	6 041 721	6 909 494	7 692 551	9 023 014	10 230 358	Deposits
Исплате	3 051 073	2 895 676	2 793 405	2 801 640	2 829 425	Withdrawals

5.7. УСЛУГЕ ПЛАТНОГ ПРОМЕТА ПО МЈЕСЕЦИМА, 2018.

SERVICES OF PAYMENT OPERATIONS BY MONTH, 2018

	Укупно Total	Уплате Deposits	Исплате Withdrawals	
УКУПНО	13 059 783	10 230 358	2 829 425	TOTAL
јануар	919 712	717 738	201 974	January
фебруар	897 369	729 680	167 689	February
март	1 142 546	848 599	293 947	March
април	1 116 427	837 546	278 881	April
мај	1 119 839	891 124	228 715	May
јун	1 110 420	882 742	227 678	June
јул	1 167 124	943 869	223 255	July
август	1 140 580	917 285	223 295	August
септембар	1 079 891	839 393	240 498	September
октобар	1 210 229	915 676	294 553	October
новембар	1 071 085	857 803	213 282	November
децембар	1 084 561	848 903	235 658	December

