

РЕПУБЛИКА СРПСКА  
РЕПУБЛИЧКИ ЗАВОД ЗА СТАТИСТИКУ  
REPUBLIKA SRPSKA  
INSTITUTE OF STATISTICS

БОСНА И ХЕРЦЕГОВИНА  
BOSNIA AND HERZEGOVINA

# САОБРАЋАЈ И БЕЗЕ

## TRANSPORT AND COMMUNICATIONS

Број:  
No: **4**

СТАТИСТИЧКИ БИЛТЕН  
STATISTICAL BULLETIN

Бања Лука  
Banja Luka

2011

**САДРЖАЈ**  
**CONTENTS**

Страна  
Page

<b>ПРЕДГОВОР</b> <b>FOREWORD</b> .....	5
<b>МЕТОДОЛОШКА ОБЈАШЊЕЊА</b> <b>NOTES ON METHODOLOGY</b> .....	7
<b>1. ОПШТИ ПРЕГЛЕД</b> <b>GENERAL REVIEW</b> .....	13
1.1. Саобраћај и везе, 2006–2010. <i>Transport and communications, 2006–2010</i> .....	13
1.2. Саобраћајна инфраструктура, стање крајем године, 2006–2010. <i>Transport infrastructure, end of the year, 2006–2010</i> .....	14
1.3. Превоз путника по гранама саобраћаја, стање крајем године, 2006–2010. <i>Passenger transport by transport branches, end of the year, 2006–2010</i> .....	14
1.4. Превоз робе по гранама саобраћаја, стање крајем године, 2006–2010. <i>Goods transport by transport branches, end of the year, 2006–2010</i> .....	15
1.5. Запослени у предузећима саобраћаја и веза, 2006–2010. <i>Employed in transport and communications enterprises, 2006–2010</i> .....	15
<b>2. ЖЕЉЕЗНИЧКИ САОБРАЋАЈ</b> <b>RAILWAY TRANSPORT</b> .....	16
2.1. Развој жељезничког саобраћаја, 2006–2010. <i>Development of railway transport, 2006–2010</i> .....	16
2.2. Жељезничке пруге, крај 2010. <i>Railway tracks, end of 2010</i> .....	16
2.3. Жељезничке станице и други станични објекти, крај 2010. <i>Railway stations and other station facilities, end of 2010</i> .....	17
2.4. Локомотиве и моторни возови, крај 2010. <i>Locomotives and motor trains, end of 2010</i> .....	17
2.5. Теретни колски парк, крај 2010. <i>Freight wagon fleet, end of 2010</i> .....	18
2.6. Кола за путнике, по разредима и сједиштима, крај 2010. <i>Passenger wagons, by classes and seats, end of 2010</i> .....	19
2.7. Превоз путника по мјесецима, 2006–2010. <i>Passenger transport by month, 2006–2010</i> .....	19
2.8. Превоз робе по мјесецима, 2006–2010. <i>Goods transport by month, 2006–2010</i> .....	20
2.9. Превоз по врсти робе, према међународној номенклатури робе, 2006–2010. (хиљ. t) <i>Transport by type of goods, according to the international nomenclature of goods, 2006–2010 (thous. t)</i> .....	21
2.10. Превоз по врсти робе, према међународној номенклатури робе, 2006–2010. (тонски километри, мил.) <i>Transport by type of goods, according to the international nomenclature of goods, 2006–2010 (tonne kilometers, mil.)</i> .....	22
2.11. Набавка и утршак погонског горива и мазива, 2006–2010. <i>Purchase and consumption of motor fuel and lubricants, 2006–2010</i> .....	23
2.12. Запослени у предузећима жељезничког саобраћаја, стање крајем године, 2006–2010. <i>Employed in railway transport enterprises, end of the year, 2006–2010</i> .....	23
2.13. Приходи предузећа жељезничког саобраћаја, 2006–2010. <i>Enterprises' revenues in railway transport, 2006–2010</i> .....	23
<b>3. ДРУМСКИ САОБРАЋАЈ</b> <b>ROAD TRANSPORT</b> .....	24
3.1. Развој друмског и градског саобраћаја, 2006–2010. <i>Development of road and municipal transport, 2006–2010</i> .....	24
3.2. Развој путева, 2006–2010. <i>Development of roads, 2006–2010</i> .....	25
3.3. Путеви, по врсти коловоза, 2006–2010. <i>Roads by type of surfacing, 2006–2010</i> .....	25
3.4. Путеви по привредном значају, 2010. <i>Roads by economic importance, 2010</i> .....	25

	Страна Page
3.5. Новонабављени аутобуси, 2010. <i>Newly purchased buses, 2010</i> .....	26
3.6. Новонабављена теретна превозна средства, 2010. <i>Newly purchased freight transport means, 2010</i> .....	26
3.7. Теретна превозна средства, 2006–2010. <i>Freight transport means, 2006–2010</i> .....	27
3.8. Унутрашњи и међународни превоз путника у друмском и градском саобраћају, 2006–2010. <i>Domestic and international passenger transport in road and municipal transport, 2006–2010</i> .....	27
3.9. Унутрашњи и међународни превоз робе у друмском саобраћају, 2006–2010. <i>Domestic and international goods transport in road transport, 2006–2010</i> .....	27
3.10. Превоз путника у друмском саобраћају по мјесецима, 2006–2010. <i>Passenger transport in road transport by month, 2006–2010</i> .....	28
3.11. Превоз робе у друмском саобраћају по мјесецима, 2006–2010. <i>Goods transport in road transport by month, 2006–2010</i> .....	28
3.12. Превоз путника у градском саобраћају по мјесецима, 2006–2010. <i>Passenger transport in urban transport by month, 2006–2010</i> .....	29
3.13. Превоз робе по растојањима, 2006–2010. <i>Goods transport by distance, 2006–2010</i> .....	29
3.14. Превоз по врсти робе, према домаћој номенклатури робе, 2006–2010. <i>Transport by type of goods, according to the domestic nomenclature of goods, 2006–2010</i> .....	30
3.15. Превоз по врсти робе, према међународној номенклатури робе, 2006–2010. <i>Transport by type of goods, according to the international nomenclature of goods, 2006–2010</i> .....	31
3.16. Утрошак погонског горива и мазива, 2006–2010. <i>Consumption of motor fuel and lubricants, 2006–2010</i> .....	32
3.17. Запослени у друмском, градском и приградском саобраћају, просјек мјесечних стања, 2006–2010. <i>Employees in road, municipal and suburban transport, average of monthly figures, 2006–2010</i> .....	32
3.18. Приходи у друмском и градском саобраћају, 2006–2010. <i>Revenue in road and municipal transport, 2006–2010</i> .....	32
<b>4. ПРАТЕЋЕ И ПОМОЋНЕ АКТИВНОСТИ У САОБРАЋАЈУ</b> <b>ASSOCIATED AND SUPPORTING ACTIVITIES IN TRANSPORT</b> .....	33
4.1. УСЛУГЕ У ЖЕЉЕЗНИЧКОМ САОБРАЋАЈУ <i>SERVICES IN RAIL TRANSPORT</i> .....	33
4.1.1. Промет путника по жељезничким станицама, 2006–2010. <i>Passenger transport by railway stations, 2006–2010</i> .....	33
4.1.2. Промет робе по жељезничким станицама, 2006–2010. <i>Goods transport by railway stations, 2006–2010</i> .....	34
4.1.3. Промет путника и робе по жељезничким станицама, 2010. <i>Passenger and goods transport by railway stations, 2010</i> .....	35
4.2. УСЛУГЕ У ДРУМСКОМ САОБРАЋАЈУ <i>SERVICES IN ROAD TRANSPORT</i> .....	36
4.2.1. Регистрована друмска моторна и прикључна возила, 2006–2010. <i>Registered road motor vehicles and trailers, 2006–2010</i> .....	36
4.2.2. Регистрована друмска моторна и прикључна возила по општинама, 2010. <i>Registered road motor vehicles and trailers by municipality, 2010</i> .....	37
4.2.3. Саобраћајне незгоде с настрадалим лицима, 2006–2010. <i>Transport accidents with injured and deceased persons, 2006–2010</i> .....	39
4.2.4. Саобраћајне незгоде с настрадалим лицима, по мјесецима, 2006–2010. <i>Transport accidents with injured and deceased persons by month, 2006–2010</i> .....	39
4.2.5. Саобраћајне незгоде с настрадалим лицима, по данима у седмици, 2010. <i>Transport accidents with injured and deceased persons, by days of week 2010</i> .....	39
4.2.6. Настрадала лица у саобраћајним незгодама, 2006–2010. <i>Injured and deceased persons in transport accidents, 2006–2010</i> .....	39
4.2.7. Настрадала лица према својству учесника у саобраћајној незгоди, 2006–2010. <i>Injured and deceased persons by participation in a transport accident, 2006–2010</i> .....	40
4.2.8. Настрадала лица, према својству учесника у саобраћајној незгоди и годинама старости, 2010. <i>Injured and deceased persons by participation in a transport accident and by age, 2010</i> .....	40

	Страна Page
4.3. УСЛУГЕ У ВАЗДУШНОМ САОБРАЋАЈУ <i>SERVICES IN AIR TRANSPORT</i> .....	41
4.3.1. Развој ваздушног промета на аеродромима Републике Српске, 2006–2010. <i>Development of air transport at the Republika Srpska airports, 2006–2010</i> .....	41
4.3.2. Аеродромске површине, 2010. <i>Airport area, 2010</i> .....	42
4.3.3. Средства аеродрома, крај године <i>Airport means, end of the year</i> .....	42
4.3.4. Промет авиона, домаћих (БиХ) и страних на аеродромима Републике Српске, 2006–2010. <i>Traffic of airplanes, domestic (bh) and international, at the Republika Srpska airports, 2006–2010</i> .....	42
4.3.5. Запослени на аеродромима, просјек мјесечних стања, 2006–2010. <i>Employed at airports, average of monthly figures, 2006–2010</i> .....	43
4.3.6. Приходи, 2006–2010. <i>Revenues, 2006–2010</i> .....	43
<b>5. ПОШТАНСКЕ АКТИВНОСТИ</b> <b><i>POST ACTIVITIES</i></b> .....	44
5.1. Развој поштанских активности, 2006–2010. <i>Development of post activities, 2006–2010</i> .....	44
5.2. Јединице поштанске мреже и превозна средства, крај 2010. <i>Units of post network and transport means, end of 2010</i> .....	44
5.3. Писмоносне пошिल्ке по мјесецима, 2010. <i>Letter mail by month, 2010</i> .....	45
5.4. Пакетске пошिल्ке по мјесецима, 2010. <i>Parcel mail by month, 2010</i> .....	45
5.5. Услуге платног промета и телеграми по мјесецима, 2010. <i>Services of payment operations and telegrams by month, 2010</i> .....	45
5.6. Платни промет, 2006–2010. <i>Payment operations, 2006–2010</i> .....	46
5.7. Укупни приходи поштанских активности, 2006–2010. <i>Total revenues of post activities, 2006–2010</i> .....	46
5.8. Запослени у поштанском саобраћају, просјек мјесечних стања, 2006–2010. <i>Employed in post transport, average of monthly figures, 2006–2010</i> .....	46

## ПРЕДГОВОР

## FOREWORD

Билтен "Саобраћај и везе" даје свеобухватан приказ најважнијих статистичких података из области саобраћаја и веза, прикупљених редовним статистичким активностима, у складу са Законом о статистици и Статистичким програмом.

Подаци су објављени за ниво Републике Српске и односе се на рад привредних субјеката регистрованих у подручју саобраћаја и веза за период од 2006. до 2010. године.

Билтен се састоји из два дијела. У првом дијелу су дата методолошка објашњења, а у другом дијелу табеле са пратећим графикама.

Подаци су приказани према Класификацији дјелатности NACE-REV1.1, подручје И, у пет поглавља: општи преглед који обухвата збирне податке на нивоу подручја, жељезнички саобраћај, остали копнени саобраћај, остале пратеће дјелатности у саобраћају и поштанске активности.

Изражавамо захвалност свим сарадницима који су учествовали у прикупљању, контроли, обради, припреми статистичких података и методолошких објашњења, као и у уређивању, превозу и штампању овог Билтена.

Републички завод за статистику ће бити захвалан на свим примједбама и сугестијама које би могле да допринесу побољшању Билтена.

*The Bulletin "Transport and communications" is the publication which provides a comprehensive review of the most important statistical data from the field of transport and communications collected through regular statistical surveys, in accordance with the Law on statistics and the Statistical Programme.*

*Data are published for Republika Srpska, and they refer to the work of economic operators registered in the field of transport and communications for the period 2006–2010.*

*The Bulletin consists of two parts. First part provides notes on methodology, while the second part gives corresponding graphs.*

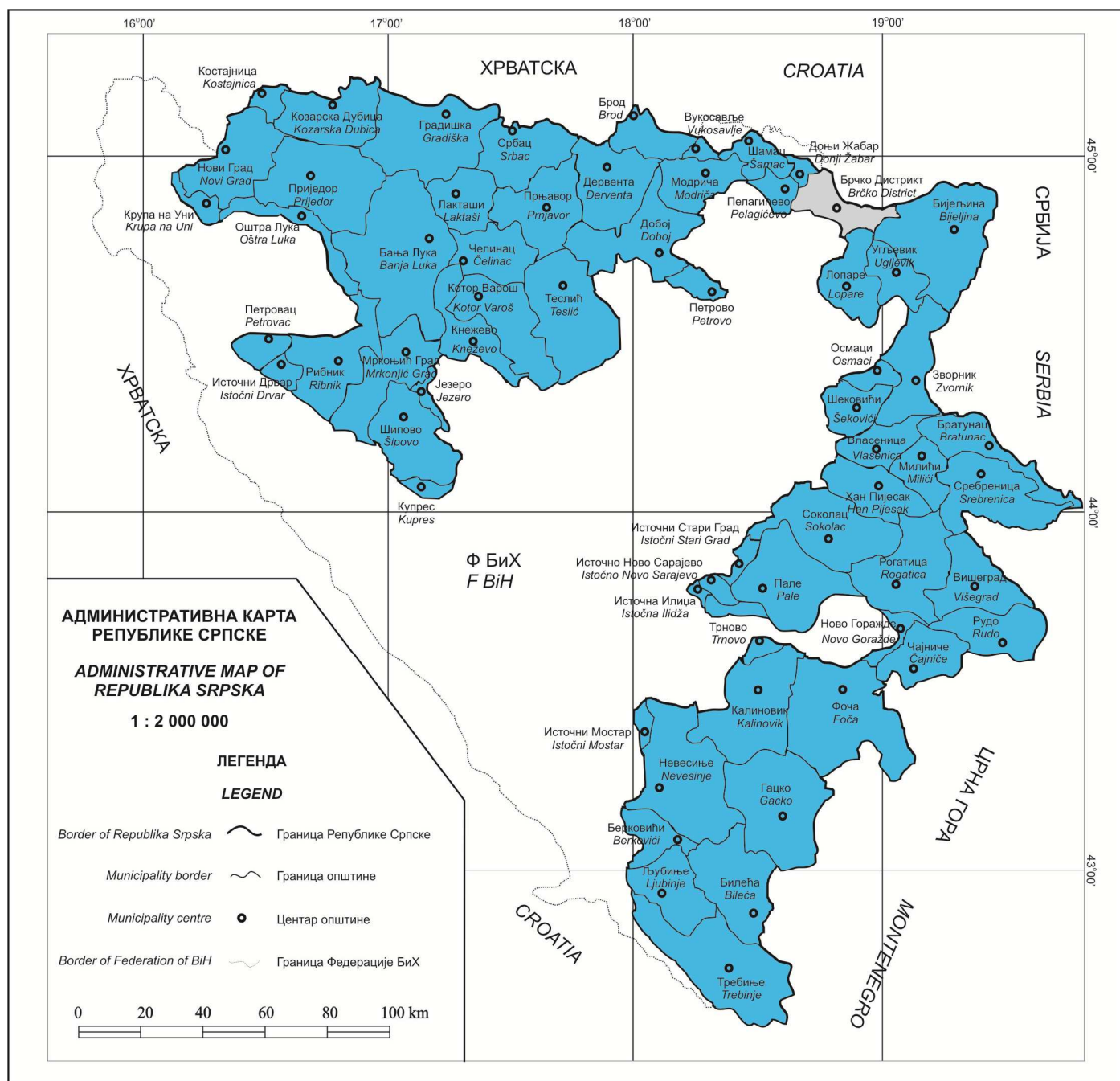
*Data are shown according to the Classification of activities NACE-REV1.1, section I, in five chapters: general review giving summary data on the level of sections, railway transport, other types of land transport, other supporting activities in transport, and post activities.*

*We would like to thank all our collaborators who participated in collecting, controlling, processing and preparing of statistical data and methodologies, as well as in editing, translating and printing of this Bulletin.*

*Republika Srpska Institute of Statistics will highly appreciate any remarks and suggestions that could improve our next Bulletin.*

Др Радмила Чичковић  
директор  
Републичког завода за статистику

*Dr Radmila Čičković*  
*Director General*  
*Republika Srpska Institute of Statistics*



## МЕТОДОЛОШКА ОБЈАШЊЕЊА

### Извори података

Извјештајном методом која се примјењује приликом провођења статистичких активности обухваћена су сва предузећа регистрована у Републици Српској, у подручју саобраћаја и веза.

Извјештајна јединица за прикупљене податке о жељезничком саобраћају је "Жељезнице Републике Српске" А.Д.

Подаци о магистралним и регионалним путевима добијени су од предузећа "Јавни путеви Републике Српске", а за локалне путеве од надлежних органа локалне управе.

Подаци о друмском и градском саобраћају добијени су од предузећа регистрованих у овој дјелатности као и од несаобраћајних предузећа која у свом саставу имају јединице саобраћаја и обављају јавне услуге у саобраћају. Нису укључена предузећа која обављају превоз путника и робе за сопствене потребе, као ни предузетници.

Извор података за регистрована друмска моторна и прикључна возила, као и саобраћајне незгоде је Министарство унутрашњих послова Републике Српске.

Извјештајна јединица за податке о услугама у ваздушном саобраћају је "Аеродроми Републике Српске" Бања Лука.

Подаци о поштанским услугама добијени су од "Поште Српске" А.Д.

### Обухватност и упоредивост

**Жељезничким саобраћајем** обухваћени су подаци о унутрашњем и међународном превозу робе и путника жељезницом, транзит робе, подаци о жељезничкој прузи и превозним средствима жељезнице као и подаци о извозу и увозу робе жељезницом.

**Осталим копненим саобраћајем** обухваћени су подаци о унутрашњем и међународном превозу робе и путника друмовима, транзит робе, као и подаци о извозу и увозу робе која је превежена друмовима. Овим поглављем обухваћени су и сви категоризовани путеви магистралног, регионалног и локалног значаја.

## NOTES ON METHODOLOGY

### Source of data

*Reporting method used when conducting statistical surveys covers all enterprises registered in Republika Srpska, in the field of transport and communications.*

*Reporting unit for collected data on railway transport is "Željeznice Republike Srpske" AD.*

*Data on highways and regional roads are obtained from the enterprise "Javni putevi Republike Srpske", while for local roads these data are obtained from competent organs of local authority.*

*Data on road and municipal transport are obtained from enterprises registered in this activity, as well as from non-transport enterprises which have units dealing with transport and performing public services in transport. Enterprises dealing with passenger and goods traffic for their own needs are excluded, as well as entrepreneurs.*

*Source of data for registered road motor vehicles and trailers and for transport accidents is the Ministry of the Interior of Republika Srpska.*

*Reporting unit for collected data on services in air transport is the enterprise "Aerodromi Republike Srpske", Banja Luka.*

*Data on post services are obtained from the enterprise "Pošte Srpske" AD.*

### Coverage and comparability

**Railway transport** comprises data on domestic and international passenger and goods traffic by railway, goods transit, data on railway tracks and railway transport means, as well as data on import and export of goods by railway.

**Other land transport** includes data on domestic and international passenger and goods traffic by road, goods transit, as well as data on import and export of goods transported by road. This chapter covers all categorised roads of highways, regional and local importance.

**У осталим пратећим** дјелатностима у саобраћају обухваћени су подаци о жељезничким услугама, услугама у ваздушном саобраћају на аеродрому Републике Српске, регистрованим друмским моторним и прикључним возилима као и подаци о саобраћајним незгодама и настрадалим лицима на друмовима.

**Поштанским саобраћајем** обухваћени су подаци о поштанском и платном промету као и подаци о телеграмима.

У складу са Законом о статистици Републике Српске, члан 27., подаци за телефонски саобраћај не објављују се од 2007. године.

## Дефиниције

### Опште дефиниције за превоз

Под појмом **превоз** у саобраћају подразумевамо превоз путника и робе од мјеста укрцаја до мјеста искрцаја, односно од мјеста утовара до мјеста истовара.

**Путнички километар** је јединица мјере која представља превоз једног путника на растојању од једног километра.

**Тонски километар** је јединица мјере која представља превоз једне тоне робе на растојању од једног километра.

Врсте роба дефинисане су у складу с препорукама Комитета за унутрашњи транспорт Европске економске комисије УН. Сва роба сврстана је у 22 основне групе "Хармонизоване међународне саобраћајне номенклатуре робе" према којој се и исказују подаци.

### Жељезнички саобраћај

**Жељезничка пруга** је саобраћајница намијењена искључиво кретању жељезничких возила. Подаци о дужини жељезничке пруге приказани су као грађевинска и као стварна дужина пруге.

**Грађевинска дужина пруге** је дужина мјерена од почетне до завршне тачке грађења. У грађевинску дужину пруге урачунавају се: отворена пруга и дужина главних пролазних колосјека у станицама и другим службеним мјестима. Грађевинска дужина двоколосјечних пруга рачуна се као дужина једноколосјечних пруга.

**Стварна дужина пруге** је дужина отворене пруге и станичног пролазног колосјека, а мјери се од средине до средине станичне зграде или других службених мјеста.

**Other supporting activities** in transport cover data on railway services, services in air transport at the airport of Republika Srpska, registered road motor vehicles and trailers, as well as data on transport accidents and injured and deceased persons on roads.

**Post traffic** includes data on post and payment operations, as well as data on telegraphs.

In accordance with the Law on statistics of Republika Srpska, Article 27., data on telephone traffic are not published since 2007.

## Definitions

### General definitions for transport

By **transport** in traffic we mean transport of passengers and goods from the place of embarkment to the place of disembarkment, that is from the place of loading to the place of unloading.

**Passenger kilometer** is a unit of measure which represents transport of one passenger over the distance of one kilometer.

**Tonne kilometer** is a unit of measure which represents transport of one ton of goods over the distance of one kilometer.

The good's types have been defined according to the recommendations of the Committee for Interior Transport of the UN Economic Commission for Europe. All goods are classified into 22 main groups of the "Harmonized International Transport Nomenclature", which is the base for statistics presentation.

### Railway transport

**Railway tracks** is a road used exclusively for the travel of railway vehicles. Data on railway tracks length are shown as construction and actual railway length.

**Construction tracks length** is the length measured from the initial to the final point of construction. Construction railway length comprises: open tracks and length of main transitory gauge at stations and in other official places. Construction length of double gauge tracks is taken as length of single gauge tracks.

**Actual tracks length** is the length of open tracks and main transitory gauge, and it is measured from the centre of the station building or other official places.



Код пограничних станица стварна дужина пруге рачуна се од средине станичне зграде почетне станице до државне границе. Стварна дужина двоколосјечних пруга рачуна се као једноколосјечна пруга.

Пруге ван саобраћаја не урачунавају се у стварну дужину пруге, осим у случајевима када је то стање трајно, односно уколико се оваква пруга не одржава и више не узима у обзир при утврђивању вриједности основних средстава.

**Инвентурски парк превозних средстава** обухвата сва властита вучна и превозна средства осим средстава одређених за обнову и касацију. По намјени се дијели на вучна средства и на превозна средства.

**Вучна средства** обухватају локомотиве свих врста и приказана су по врсти погона и погонској снази.

**Превозна средства** се дијеле по намјени на кола за превоз путника и кола за превоз робе.

**Кола за превоз путника** приказана су по врстама, разредима и броју сједишта.

**Кола за превоз робе** исказана су по основним врстама, намјени и носивости.

**Превоз путника** се у жељезничком саобраћају исказује бројем путника и путничким километрима, а односи се на унутрашњи и међународни саобраћај.

**Унутрашњи превоз путника** односи се на број карата продатих на благајнама жељезничких станица на територији Републике Српске.

**Међународни превоз путника** обухвата отпутовале путнике у иностранство из Републике Српске, на путнике приспјеле из иностранства у Републику Српску и на транзитне путнике.

**Превоз робе** у жељезничком саобраћају исказује се у тонама и у оствареним тонским километрима.

**Унутрашњи превоз робе** представља превоз робе између жељезничких станица на територији Републике Српске.

Под **међународним превозом робе** подразумева се превоз код којег се отпремна или упутна станица налази у Републици Српској, а излазни гранични прелаз у отпреми и улазни гранични прелаз у приспијећу налазе на територији БиХ.

**Међународни превоз робе** обухвата извоз, увоз и транзит.

*At border stations, actual track length is calculated from the center of the station building of the initial station to the state border. Actual length of double gauge tracks is calculated as single gauge tracks.*

*Tracks outside transport are not included in actual track length, except in cases where this state is permanent, that is if such track is not maintained and is no longer taken into account when establishing values of main means.*

**Inventory park of transport means** comprises all pulling and transport means used for restoration and cassation. By purpose it is divided into pullin means and transport means.

**Pulling means** comprise locomotives of all types, and these are shown by kind of operating and operative power.

**Transport means** are divided by purpose into vehicles for passenger transport and vehicles for goods transport.

**Vehicles for passenger transport** are shown by type, class and number of seats.

**Vehicles for goods transport** are shown by main types, purpose and carrying capacity.

**Passenger transport** is in railway transport presented by number of passengers and by passenger kilometers, and it refers to domestic and international transport.

**Domestic passenger transport** refers to the number of tickets sold at ticket-offices of railway stations on the territory of Republika Srpska.

**International passenger transport** comprises passengers gone abroad from Republika Srpska, passengers who came to Republika Srpska from abroad, and transit passengers.

**Goods transport** in railway transport is given in tons and in realized ton kilometers.

**Domestic goods transport** refers to goods transport between railway stations on the territory of Republika Srpska.

**International goods transport** refers to the transport where loading or unloading station is at the territory of Republika Srpska, and exit border crossing at loading and entry border crossing at unloading are on the territory of BH.

**International transport of goods** includes import, export and transit.

**Извоз** се односи на превоз робе који се извезе жељезницом са територије Републике Српске у иностранство преко сувоземних граничних станица БиХ.

**Увоз** се односи на превоз робе која остаје на територији Републике Српске, а увезена је жељезницом преко сувоземних граничних станица БиХ.

Извоз и увоз преко пристанишних станица, према евиденцији на жељезници сматра се унутрашњим превозом и приказани су у подацима о унутрашњем превозу.

**Транзит** се односи на превоз робе преко домаћих пруга за друге земље. Транзит робе се приказује као транзит робе која је приспјела у жељезничким колима из других земаља и комбиновани транзит а отпремљена је жељезницом у иностранство и обрнуто.

Превоз робе приказан је у тонама, тонским километрима и бројем пошиљки, по врстама пошиљки (колске и денчане) и врстама роба. Превоз робе изражен у тонским километрима представља збир свих километара остварених у унутрашњем и међународном саобраћају.

## Путеви

**Путеви** су објекти намјењени за саобраћај возила, а који су од стране надлежних органа одређени и резервисани искључиво за ову врсту саобраћаја. Према значају се дијеле на: магистралне, регионалне и локалне.

**Магистрални пут** је међународни и јавни пут који повезује главне градове и важнија привредна подручја.

**Регионални пут** је јавни пут који повезује привредна подручја Републике Српске или је од посебног значаја за Републику или регију.

**Локални пут** је јавни пут који повезује села и насеља на територији општине или је од значаја за саобраћај на територији општине.

## Друмски и градски саобраћај

**Превоз путника** у друмском саобраћају исказује се бројем превезених путника и путничких километара.

**Путник** је свако лице које је набавило возну карту или одговарајућу возну исправу и ушло у аутобус са циљем да се превезе до мјеста одређења.

**Export** refers to transport of goods exported abroad from the territory of Republika Srpska by railway, through land border stations of BH.

**Import** refers to transport of goods which stays within the territory of Republika Srpska, and which is imported by rail, through land border stations of BH.

Import and export through stations, according to the evidence of the railway, are considered as domestic transport, and they are shown by data on domestic transport.

**Transit** refers to goods transport by domestic tracks to other countries. Goods transport is given as transport of goods that arrived in railway wagons from other countries and combined transit, and which was sent by railway abroad and vice versa.

Goods transport is given in tons, tonne kilometers and number of parcels, by type of parcel and by type of goods. Goods transport given in ton kilometers is the sum of all kilometers realized in domestic and international transport.

## Roads

**Roads** are objects whose purpose is vehicles transport, and they are, by authorities, specified and allocated only for this type of transport. They are divided by importance into highways, regional and local roads.

**Highway** is an international and public road which connects main cities and important economic regions.

**Regional road** is a public road connecting economic regions of Republika Srpska, or a road of special importance for the Republic or for the region.

**Local road** is a public road connecting villages and settlements on the municipality territory, or a road of importance for transport on the municipality territory.

## Road and municipal transport

**Passenger transport** in road transport is given with the number of transported passengers and passenger kilometers.

**Passenger** is every person who obtained a ticket or relevant driving document and who got onto a bus in order to be transported to the destination.

**Унутрашњи превоз** путника односи се на превоз путника између појединих насељених или туристичких мјеста унутар граница Републике Српске, међуентитетски превоз путника и превоз путника између Републике Српске и Брчког.

**Међународни превоз** је превоз лица и ствари на одређеним линијама, који се врши по утврђеном и регистрованом реду вожње са територије Републике Српске у другу државу ван БиХ и обрнуто.

**Превоз робе** у друмском саобраћају исказује се у тонама и у тонским километрима, а односи се на унутрашњи и међународни превоз, који обухвата: увоз, извоз, транзит и превоз у иностранство.

**Унутрашњи превоз** робе представља превоз унутар граница Републике Српске, међуентитетски превоз робе и превоз робе између Републике Српске и Брчког.

**Извоз** обухвата робу која је превезена друмовима и изашла са територије Републике Српске.

**Увоз** обухвата робу која је превезена друмовима и ушла на територију Републике Српске.

**Транзит** обухвата робу која је ушла из иностранства на једном граничном прелазу и изашла на другом прелазу, а превезена је нашим друмовима и нашим превозним средствима.

**Превоз у иностранству** предузећа друмског саобраћаја Републике Српске односи се на превоз робе иностраних корисника услуга ван граница БиХ.

**Саобраћајна незгода** је свака незгода која се догоди на путу и у којој је учествовало бар једно возило у покрету, услед чега је наступила смрт, лакша или тежа повреда лица.

**Регистрована друмска моторна и прикључна возила** обухватају возила која су регистрована код органа унутрашњих послова, осим возила Оружаних снага.

**Први пут регистрована возила** обухватају: нова возила, увезена возила старијих годишта и возила која су имала прекид регистрације а за које су издате нове саобраћајне дозволе и таблице.

**Услуге ваздушног саобраћаја** подразумевају промет домаћих (БиХ) и међународних авиона, путника и робе преко аеродрома Републике Српске.

**Domestic passenger transport** refers to passenger transport between particular settlement or tourist resort within borders of Republika Srpska, passenger transport between entities, and passenger transport between Republika Srpska and Brčko.

**International transport** is transport of persons and goods on specific lines, conducted by specified and registered schedule, from Republika Srpska to another country outside BH and vice versa.

**Goods transport** in road transport is given in tons and ton kilometers, and it refers to domestic and international transport which includes import, export, transit and transport abroad.

**Domestic goods transport** is transport within Republika Srpska borders, goods transport between entities, and goods transport between Republika Srpska and Brčko.

**Export** comprises all goods transported by road, which left the territory of Republika Srpska.

**Import** comprises all goods transported by road, which entered the territory of Republika Srpska.

**Transit** comprises goods which entered from abroad at one border crossing and went out at another, which was transported by our roads and our transport means.

**Transport abroad**, performed by road transport enterprises of Republika Srpska, refers to transport of goods of international service users, outside BH borders.

**Transport accident** is each accident which happens on road, including at least one moving vehicle, and having for its consequence death, or less or more serious bodily injury.

**Registered road motor vehicles and trailers** are all vehicles registered at domestic affairs authorities, except Armed Forces vehicles.

**Vehicles registered for the first time** include: new vehicles, imported old vehicles, and vehicles which had registration interruption and then got new registration card and licence plate.

**Services in air transport** refer to the transport of domestic (BH) and international airplanes, passengers and goods transport through the Republika Srpska airports.

## Пошта и телекомуникације

**Писмоносне пошिल्ке** у унутрашњем и међународном поштанском промету су примљене и отпремљене пошिल्ке. Подаци се односе на писма, дописнице, тисковине, препоручене пошिल्ке и вриједносна писма.

**Платни промет** се односи на уплате по поштанским уплатницама, уплате и исплате по жиро и текућим рачунима, по штедним књижицама поштанске штедионице и пословних банака и исплате по иностраним штедним књижицама.

**Телефонске услуге** обављају се путем фиксне и мобилне мреже. Јединица мјере за исказивање обима рада фиксне мреже је импулс, секунда и минут. Рад мобилне мреже исказује се у минутима.

**Телеграми** обухватају отпрему у унутрашњем промету и промет са иностранством, искључујући транзит.

**Телекомуникационе услуге** обухватају услуге преноса, слања или примања знакова, сигнала, писаног текста, слика, говора и звукова или соопштења било које природе, који се пружају жичним, свјетлосним, бежичним или другим електромагнетним склоповима укључујући омогућавање употребе тих склопова као цјелине, или дјелимичним изнајмљивањем, продајом или на други начин.

**Фиксна мрежа** је телекомуникациона мрежа код које је међусобна повезаност свих елемената остварена жично.

**Мобилна мрежа** је телекомуникациона мрежа код које је међусобна повезаност неких елемената остварено бежично, те се тиме омогућава успостављање веза и у условима физичког кретања корисника услуга те мреже.

## Скраћенице

kW	киловат
pkm	путнички километар
t	тона
tkm	тонски километар

## Објашњење знакова

-	нема појаве
...	не располаже се податком
<sup>1</sup>	ознака за напомену
***	заштићен податак
*	измијењен податак

## Post and telecommunications

**Letter mail** in domestic and international traffic comprises received and sent mail. Data refer to letters, postcards, printed matter, registered letters and value letters.

**Payment operations** refer to payments by postal money order, payments and credits by giro and current accounts, savings books of postal savings-banks and business banks, as well as credits by international savings books.

**Telephone services** are conducted through landlines and mobile telephone network. Unit of measurement for expressing the scope of work is impulse, seconds and minutes. Mobile telephone network is expressed in minutes.

**Telegrams include** sendings in domestic and international traffic, transit excluded.

**Telecommunication services** include services of transfer, sending and receipt of signs, signals, written text, pictures, speech and tone, or notice of any kind, provided through wire, light, wireless and other electro-magnetic sets, including provision of usage of these sets as a whole, or by partly renting or selling them, or in some other way.

**Landline telephone network** is a telecommunication network where all elements are mutually connected by wire.

**Mobile telephone network** is a telecommunication network where connections between all elements are wireless, which gives the possibility to connect users of this network even when they are physically moving.

## Abbreviations

kW	kilowatt
pkm	passenger kilometer
t	ton
tkm	ton kilometer

## Explanation of symbols

-	no occurrence
...	data not available
<sup>1</sup>	footnote
***	protected data
*	corrected data

# 1. ОПШТИ ПРЕГЛЕД GENERAL REVIEW

## 1.1. САОБРАЋАЈ И ВЕЗЕ, 2006–2010. TRANSPORT AND COMMUNICATIONS, 2006–2010

	2006	2007	2008	2009	2010	
ЖЕЉЕЗНИЧКИ САОБРАЋАЈ						RAILWAY TRANSPORT
Стварна дужина пруге, km	416	416	416	416	426	Actual length of tracks, km
од тога: електрифициране пруге	331	331	331	331	331	out of which: electrificated tracks
Превезени путници, хиљ.	768	711	728	448	402	Transported passengers, thous.
Путнички километри, мил.	36	35	39	27	25	Realized passenger-kilometers, mill.
Превезено робе, хиљ. t	5 346	5 323	5 076	4 101	5 087	Transported goods, thous. t
Тонски километри, мил.	413	397	366	327	387	Tonne kilometers
ДРУМСКИ САОБРАЋАЈ						ROAD TRANSPORT
Путеви, km	12 304	12 700	12 785	13 092	13 904	Roads, km
од тога: савремени путеви	5 924	6 458	7 023	7 267	7 850	where of: modern roads
Превезени путници, хиљ.	7 261	7 695	7 435	6 152	7 244	Transported passengers, thous.
Путнички километри, мил.	649	605	568	450	449	Realized passenger-kilometers, mill.
Превезено робе, хиљ. t	960	1 310	1 548	1 397	1 447	Transported goods, thous. t
Тонски километри, мил.	430	523	642	620	689	Tonne kilometers, mill.
ГРАДСКИ САОБРАЋАЈ						MUNICIPAL TRANSPORT
Превезени путници, хиљ.	17 799	19 452	20 628	22 426	23 255	Transported passengers, thous.
ПОШТАНСКЕ АКТИВНОСТИ (ПРЕВОЗ И ИСПОРУКА ПОШТАНСКИХ ПОШИЉКИ)						POST ACTIVITIES (TRANSPORT AND DELIVERY OF POST MAILS)
Поште						Posts
Писмоносне пошिल्ке, хиљ.	18 439	19 213	23 641	27 995	20 396	Letter mails, thous.
Пакети ком	154 009	93 661	105 448	69 658	69 866	Parcel, p/st
Платни промет, мил.	7	8	9	8	9	Payment operations, mill.
Телеграми	49 426	40 872	42 745	9 391	8 952	Telegrams
ТЕЛЕКОМУНИКАЦИЈЕ						TELECOMMUNICATIONS
Телефонски претплатници фиксне телефоније	321 307	***	***	***	***	Phone users of landlines
Телефонски претплатници мобилне телефоније	629 792	***	***	***	***	Phone users of mobile phone networks
Телеграфски импулси	-	-	-	-	-	Phone impulses
Телефонски импулси фиксне мреже унутрашњи саобраћај, у мил.	456	***	***	***	***	Phone impulses of landlines in domestic traffic, mill.

1.2. САОБРАЋАЈНА ИНФРАСТРУКТУРА, СТАЊЕ КРАЈЕМ ГОДИНЕ, 2006–2010.  
TRANSPORT INFRASTRUCTURE, END OF THE YEAR, 2006–2010

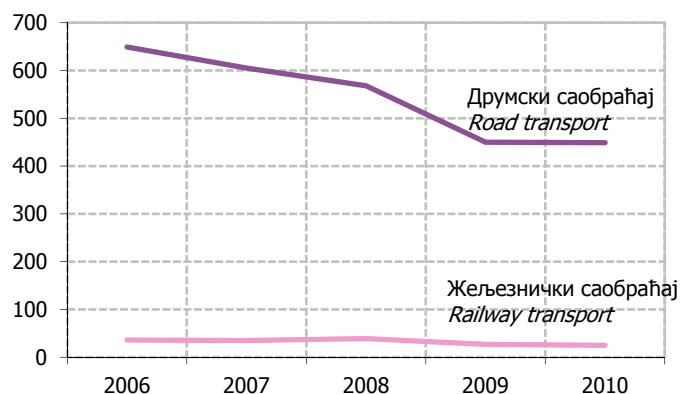
	2006	2007	2008	2009	2010	
Стварна дужина пруге, km	416	416	416	416	426	Actual length of tracks, km
Нормални колосјек	416	416	416	416	426	Normal gauge
од тога: двоколосјечна	25	25	25	25	25	out of which: double
Дужина колосјека	578	578	578	578	589	Gauge length
од тога: електрифицирано	465	465	465	465	465	out of which: electrified
Путеви, km	12 304	12 700	12 785	13 092	13 904	Roads, km
од тога: савремени коловоз	5 924	6 458	7 023	7 267	7 850	out of which: modern surfacing
Аеродроми	1	1	1	1	1	Airports
Поште	292	268	275	274	280	Posts

1.3. ПРЕВОЗ ПУТНИКА ПО ГРАНАМА САОБРАЋАЈА, СТАЊЕ КРАЈЕМ ГОДИНЕ, 2006–2010.  
PASSENGER TRANSPORT BY TRANSPORT BRANCHES, END OF THE YEAR, 2006–2010

	2006	2007	2008	2009	2010	
УКУПНО						TOTAL
превезени путници, хиљ.	25 828	27 858	28 791	29 026	30 901	transported passengers, thous.
путнички километри, мил.	685	640	607	477	474	passenger kilometers, mil.
Жељезнички саобраћај						Railway transport
превезени путници, хиљ.	768	711	728	448	402	transported passengers, thous.
путнички километри, мил.	36	35	39	27	25	passenger kilometers, mil.
Друмски и градски саобраћај						Road and municipal transport
превезени путници, хиљ.	25 060	27 147	28 063	28 578	30 499	transported passengers, thous.
путнички километри, мил. <sup>1)</sup>	649	605	568	450	449	passenger kilometers, mil. <sup>1)</sup>



Графикон 1.1. Превоз путника по гранама саобраћаја (структура), крај 2010.  
Graph 1.1. Passenger transport by transport branches (structure), end of 2010



Графикон 1.2. Развој путничког саобраћаја по гранама, 2010. (путнички километри)  
Graph 1.2. Passenger transport development by branches, 2010 (passenger kilometers)

<sup>1)</sup> Односи се на друмски саобраћај  
Refers to road transport

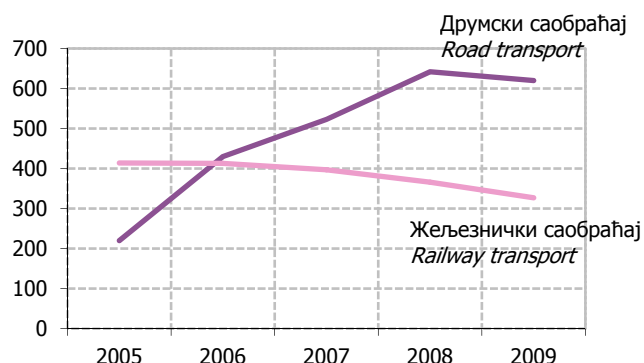
1.4. ПРЕВОЗ РОБЕ ПО ГРАНАМА САОБРАЋАЈА, СТАЊЕ КРАЈЕМ ГОДИНЕ, 2006–2010.  
GOODS TRANSPORT BY TRANSPORT BRANCHES, END OF THE YEAR, 2006–2010

	2006	2007	2008	2009	2010	
УКУПНО						TOTAL
превезена роба, хиљ. t	6 306	6 633	6 624	5 498	6 534	transported goods, thous. t
тонски километри, мил.	843	920	1 008	947	1 076	ton kilometers, mill.
Железнички саобраћај						Railway transport
превезена роба, хиљ. t	5 346	5 323	5 076	4 101	5 087	transported goods, thous. t
тонски километри, мил.	413	397	366	327	387	ton kilometers, mill.
Друмски и градски саобраћај						Road and municipal transport
превезена роба, хиљ. t	960	1 310	1 548	1 397	1 447	transported goods, thous. t
тонски километри, мил.	430	523	642	620	689	tonne kilometers, mill.

Друмски саобраћај  
Road transport  
22,1%



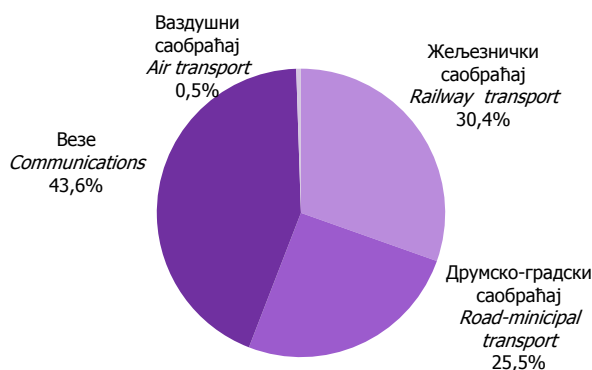
Графикон 1.3. Превоз робе по гранама саобраћаја (структура), 2010.  
Graph 1.3. Goods transport by transport branches (structure), 2010



Графикон 1.4. Развој теретног саобраћаја, по гранама, 2010. (тонски километри)  
Graph 1.4. Freight transport development by branches, 2010 (tonne kilometers)

1.5. ЗАПОСЛЕНИ ПО ГРАНАМА САОБРАЋАЈА И ВЕЗА, 2006–2010.  
EMPLOYED BY BRANCHES OF TRANSPORT AND COMMUNICATIONS, 2006–2010

	2006	2007	2008	2009	2010	
УКУПНО	11 680	11 298	11 538	11 285	11 361	TOTAL
Копнени саобраћај						Land transport
свега	6 313	6 353	6 523	6 306	6 448	all
железнички (стање крајем године)	3 359	3 415	3 553	3 433	3 634	railway (end of the year)
друмски и градски	2 954	2 938	2 970	2 873	2 814	road and municipal
Услуге						Services
свега	61	58	59	59	60	all
претовар терета	-	-	-	-	-	freight handling
у ваздушном саобраћају	61	58	59	59	60	in air transport
Поштанске активности	2 562	2 372	2 452	2 401	2 471	Post activities
Телекомуникације	2 744	2 515	2 504	2 519	2 382	Telecommunications



Графикон 1.5. Запослени по гранама саобраћаја и веза 2010.  
Graph 1.5. Employed by branches of transport and communications, 2010

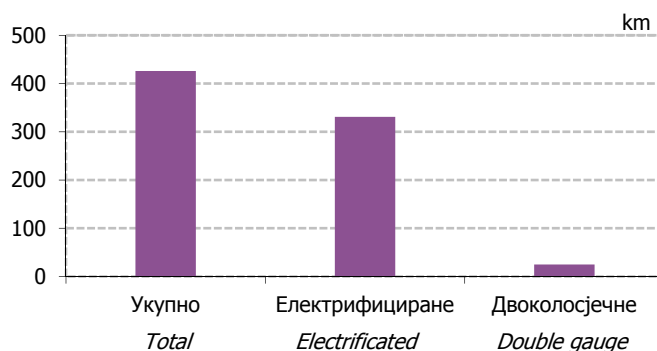
## 2. ЖЕЉЕЗНИЧКИ САОБРАЋАЈ RAILWAY TRANSPORT

### 2.1. РАЗВОЈ ЖЕЉЕЗНИЧКОГ САОБРАЋАЈА, 2006–2010. DEVELOPMENT OF RAILWAY TRANSPORT, 2006–2010

	2006	2007	2008	2009	2010	
Стварна дужина пруге у km, крај године	416	416	416	416	426	Actual length of tracks in km, end of the year
од тога, електрифицирано	331	331	331	331	331	out of which: electrified
Станице, крај године	33	33	33	33	33	Stations, end of the year
Превозна средства, крај године						Transport means, end of the year
локомотиве	72	72	72	71	71	locomotives
путнички колски парк и моторна кола	135	135	135	135	136	passenger wagon stock and motor trains
теретни колски парк	2 582	2 577	2 570	2 482	2 384	freight wagon stock
Рад превозних средстава						Use of transport means
локомотивски километри, хиљ.	2 538	2 539	2 611	2 061	2 237	locomotive kilometers, thous.
возни километри, хиљ.	1 365	1 471	2 221	1 103	1 123	train kilometers, thous.
брuto тонски километри, мил.	858	763	761	645	742	gross tonne kilometers, mil.
осовински километри, мил.	84	77	72	57	63	axle kilometers, mil.
Путнички километри, мил.	36	35	39	27	25	Passenger kilometers, mil.
Тонски километри, мил.	413	397	366	327	387	Tonne kilometers, mil.
Запослени, крај године	3 359	3 415	3 533	3 433	3 634	Employed, end of the year

### 2.2. ЖЕЉЕЗНИЧКЕ ПРУГЕ, КРАЈ 2010. RAILWAY TRACKS, END OF 2010

	2010	km
Грађевинска дужина пруге	426	Construction tracks length
Стварна експлоатациона дужина пруге	426	Actual exploitation length of tracks
једноколосјечна пруга	401	single gauge
двоколосјечна пруга	25	double gauge
Дужина електрифициране пруге	331	Electrified tracks length
једноколосјечна пруга	306	single gauge
двоколосјечна пруга	25	double gauge
Дужина колосјека	589	Gauge length
отворене пруге главног пролазног колосјека	426	open tracks of main transitory gauge
станични и остали колосјеци	163	station gauges and other gauges
Дужина електрифицираног колосјека	465	Electrified gauge length
отворене пруге главног пролазног колосјека	331	open tracks of main transitory gauge
станични и остали колосјеци	134	station gauges and other gauges



Графикон 2.1. Жељезничке пруге, крај 2010.  
Graph 2.1. Railway tracks, end of 2010

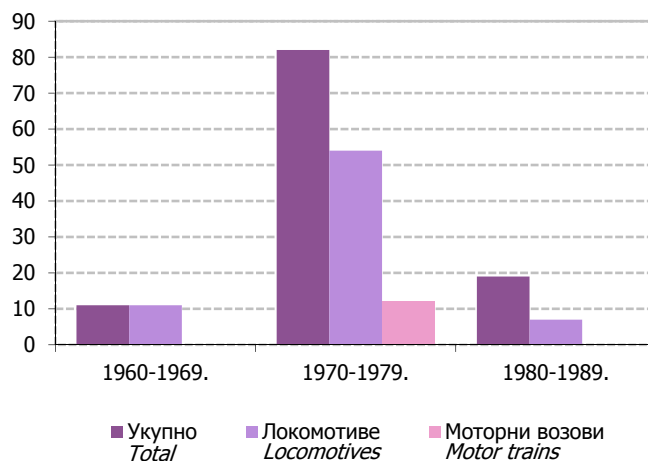


2.3. ЖЕЉЕЗНИЧКЕ СТАНИЦЕ И ДРУГИ СТАНИЧНИ ОБЈЕКТИ, КРАЈ 2010.  
RAILWAY STATIONS AND OTHER STATION FACILITIES, END OF 2010

	2010	
УКУПНО	100	<i>TOTAL</i>
Станице	33	<i>Stations</i>
путничке	-	<i>passenger</i>
теретне	-	<i>freight</i>
мјешовите	33	<i>mixed</i>
ранжирне	-	<i>shunting</i>
претоварне	-	<i>reloading</i>
Укрснице	9	<i>Crossings</i>
Раскрснице	-	<i>Intersections</i>
Стајалишта	57	<i>Standpoints</i>
Отпремишта	-	<i>Shipping sites</i>
Товаришта	1	<i>Loading sites</i>
Депои и одјавнице	-	<i>Depots and departure sites</i>

2.4. ЛОКОМОТИВЕ И МОТОРНИ ВОЗОВИ, КРАЈ 2010.  
LOCOMOTIVES AND MOTOR TRAINS, END OF 2010

	Локомотиве <i>Locomotives</i>				Моторни возови <i>Motor trains</i>				
	укупно <i>total</i>	дизел <i>diesel</i>	електричне <i>electric</i>	парне <i>steam</i>	укупно <i>total</i>	дизел <i>diesel</i>	шински <i>rail</i>	електрични <i>electric</i>	
Локомотиве и моторни возови, по годинама производње	71	38	33	-	11	4	-	7	<i>Locomotives and motor trains by manufacture year</i>
1960–1964.	3	3	-	-	-	-	-	-	<i>1960–1964</i>
1965–1969.	8	4	4	-	-	-	-	-	<i>1965–1969</i>
1970–1974.	38	31	7	-	-	-	-	-	<i>1970–1974</i>
1975–1979.	15	-	15	-	8	4	-	4	<i>1975–1979</i>
1980–1984.	-	-	-	-	3	-	-	3	<i>1980–1984</i>
1985–1989.	7	-	7	-	-	-	-	-	<i>1985–1989</i>
1990–1994.	-	-	-	-	-	-	-	-	<i>1990–1994</i>
1995–1996.	-	-	-	-	-	-	-	-	<i>1995–1996</i>
1997–2005.	-	-	-	-	-	-	-	-	<i>1997–2005</i>
2006–2009.	-	-	-	-	-	-	-	-	<i>2006–2009</i>
Инвентарски парк									<i>Inventory park</i>
број локомотива и комплета	71	38	33	-	11	4	-	7	<i>number of locomotives and sets</i>
снага, kW	164 071	36 691	127 380	-	9 576	1 176	-	8 400	<i>power, kW</i>
(П) снага, kW	2 311	966	3 860	-	871	294	-	1 200	<i>average power, kW</i>



Графикон 2.2. Локомотиве и моторни возови по годинама производње  
Graph 2.2. Locomotives and motor trains by manufacture year

2.5. ТЕРЕТНИ КОЛСКИ ПАРК, КРАЈ 2010.  
FREIGHT WAGON FLEET, END OF 2010

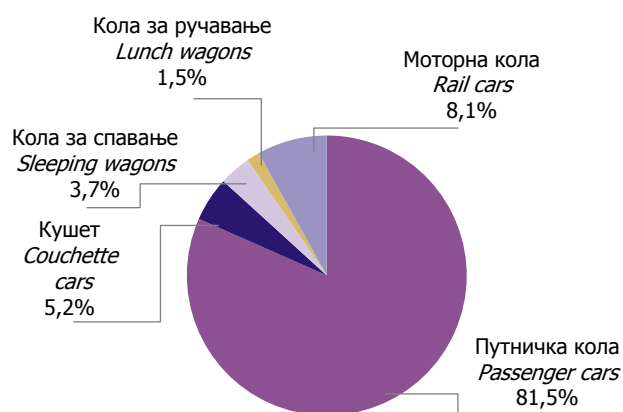
	Укупно <i>Total</i>	Затворена кола <i>Closed wagon</i>			Отворена кола <i>Open wagon</i>		
		обична <i>regular</i>	специјална <i>special</i>	хладњаче <i>refrigerator lorries</i>	обична <i>regular</i>	специјална <i>special</i>	
Теретни колски парк, по годинама производње	2 384	461	139	-	1 262	1	<i>Freight wagon fleet, by manufacture year</i>
1935–1939.	-	-	-	-	-	-	<i>1935–1939</i>
1940–1944.	-	-	-	-	-	-	<i>1940–1944</i>
1945–1949.	2	-	-	-	2	-	<i>1945–1949</i>
1950–1954.	1	-	-	-	1	-	<i>1950–1954</i>
1955–1959.	91	35	-	-	36	-	<i>1955–1959</i>
1960–1964.	153	18	-	-	113	1	<i>1960–1964</i>
1965–1969.	22	19	-	-	3	-	<i>1965–1969</i>
1970–1974.	697	56	2	-	413	-	<i>1970–1974</i>
1975–1979.	491	53	10	-	298	-	<i>1975–1979</i>
1980–1984.	596	231	127	-	201	-	<i>1980–1984</i>
1985–1989.	273	49	-	-	171	-	<i>1985–1989</i>
1990–1994.	27	-	-	-	24	-	<i>1990–1994</i>
1995–1996.	-	-	-	-	-	-	<i>1995–1996</i>
1997–2005.	31	-	-	-	-	-	<i>1997–2005</i>
2006–2009.	-	-	-	-	-	-	<i>2006–2009</i>
Теретни колски парк							<i>Freight wagon fleet</i>
број кола	2 384	461	139	-	1 262	1	<i>number of wagons</i>
тоне носивости	115 980	14 454	3 926	-	69 698	47	<i>tons of carrying capacity</i>
(П) носивост, t	47	29	27	-	53	47	<i>average carrying capacity, t</i>

2.5. ТЕРЕТНИ КОЛСКИ ПАРК, КРАЈ 2010. (наставак)  
FREIGHT WAGON FLEET, END OF 2010 (continued)

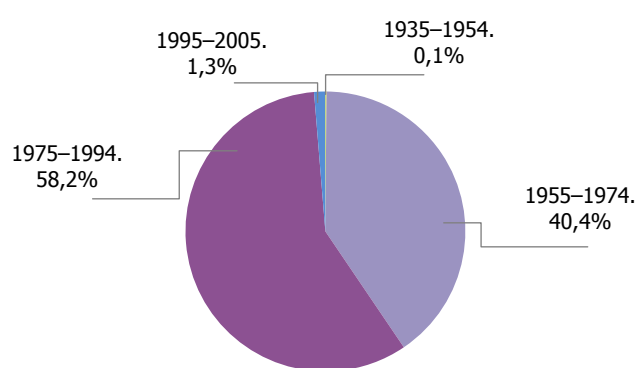
	Плато кола (без страница) и плитка кола (са ниским страницама) <i>Plateau wagons (with no sides) and shallow wagons (with low sides)</i>				Остала кола <i>Other wagons</i>			
	обична са и без страна <i>regular with or without sides</i>	специјална са 2, 3, 4 осовине <i>special with 2, 3, 4 axles</i>	обична <i>regular</i>	специјална са 4 осовине <i>special with 4 axles</i>	са покретним кровом <i>with movable roof</i>	специјална за цемент <i>special for cement</i>	специјалне цистерне <i>special cisterns</i>	
Теретни колски парк, по годинама производње	2	29	258	13	34	57	128	<i>Freight wagon fleet, by manufacture year</i>
1935–1939.	-	-	-	-	-	-	-	<i>1935–1939</i>
1940–1944.	-	-	-	-	-	-	-	<i>1940–1944</i>
1945–1949.	-	-	-	-	-	-	-	<i>1945–1949</i>
1950–1954.	-	-	-	-	-	-	-	<i>1950–1954</i>
1955–1959.	-	-	5	-	-	10	5	<i>1955–1959</i>
1960–1964.	-	6	5	-	-	6	4	<i>1960–1964</i>
1965–1969.	-	-	-	-	-	-	-	<i>1965–1969</i>
1970–1974.	-	8	63	10	-	26	119	<i>1970–1974</i>
1975–1979.	-	15	79	-	23	13	-	<i>1975–1979</i>
1980–1984.	1	-	34	-	-	2	-	<i>1980–1984</i>
1985–1989.	1	-	52	-	-	-	-	<i>1985–1989</i>
1990–1994.	-	-	-	3	-	-	-	<i>1990–1994</i>
1995–1996.	-	-	20	-	11	-	-	<i>1995–1996</i>
1997–2005.	-	-	-	-	-	-	-	<i>1997–2005</i>
2006–2009.	-	-	-	-	-	-	-	<i>2006–2009</i>
Теретни колски парк								<i>Freight wagon fleet</i>
број кола	2	29	269	13	34	60	128	<i>number of wagons</i>
тоне носивости	46	701	14 795	767	1 938	2 495	7 113	<i>tons of carrying capacity</i>
(П) носивост, t	23	23	55	59	57	42	56	<i>average carrying capacity, t</i>

2.6. КОЛА ЗА ПУТНИКЕ, ПО РАЗРЕДИМА И СЈЕДИШТИМА, КРАЈ 2010.  
PASSENGER WAGONS, BY CLASSES AND SEATS, END OF 2010

	Кола Wagons				Сједишта Seats			
	укупно total	I разред I class	I и II разред I and II class	II разред II class	укупно total	I разред I class	II разред II class	
УКУПНО	136	37	21	78	9 527	2 400	7 127	TOTAL
Путничка кола	111	33	21	57	7 283	2 232	5 051	Passenger cars
Кушет кола	7	-	-	7	378	...	...	Couchette cars
Кола за спавање	5	-	-	5	150	...	...	Sleeping wagons
Кола за ручавање	2	-	-	2	48	-	48	Lunch wagons
Моторна кола <sup>2)</sup>	11	4	-	7	2 196	168	2 028	Rail cars <sup>2)</sup>



Графикон 2.3. Кола за путнике по врсти, крај 2010.  
Graph 2.3. Passenger cars by type, end of 2010



Графикон 2.4. Теретни колски парк по годинама производње, крај 2010.  
Graph 2.4. Freight wagon fleet by manufacture year, end of 2010

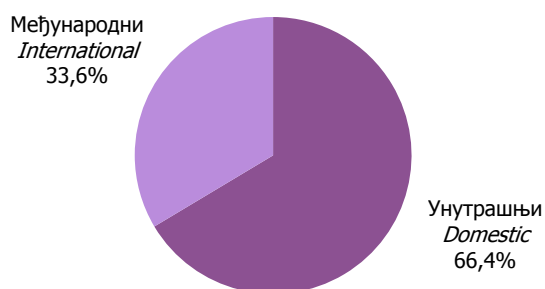
2.7. ПРЕВОЗ ПУТНИКА ПО МЈЕСЕЦИМА, 2006-2010.  
PASSENGER TRANSPORT BY MONTH, 2006-2010

	Превезени путници, хиљ. Transported passengers, thous.					Путнички километри, хиљ. Passenger kilometers, thous.					
	2006	2007	2008	2009	2010	2006	2007	2008	2009	2010	
УКУПНО	768	711	728	448	402	35 940	35 133	39 182	27 349	24 638	TOTAL
Унутрашњи превоз	634	572	581	316	267	25 885	23 233	25 682	15 807	13 605	Domestic transport
Међународни превоз	134	139	147	132	135	10 055	11 900	13 500	11 542	11 033	International transport
јануар	63	52	52	35	30	2 550	2 600	2 650	2 341	1 924	January
фебруар	53	60	64	35	36	2 515	2 680	3 340	2 230	1 800	February
март	62	61	69	46	39	2 710	2 836	3 700	3 048	1 930	March
април	64	59	58	39	29	2 752	2 380	2 830	1 560	1 762	April
мај	67	62	58	35	40	3 070	2 830	3 143	2 026	2 625	May
јун	54	51	54	30	36	2 830	2 870	2 940	1 934	2 228	June
јул	54	54	61	33	22	2 893	3 110	3 080	2 677	1 816	July
август	54	57	54	35	32	2 910	3 170	2 950	2 400	2 260	August
септембар	74	69	63	36	35	3 660	3 120	3 645	2 400	2 350	September
октобар	84	58	82	49	38	3 500	3 017	4 409	2 580	2 130	October
новембар	74	67	66	42	35	3 260	3 220	3 730	2 320	2 100	November
децембар	65	61	47	33	30	3 290	3 300	2 765	1 833	1 713	December

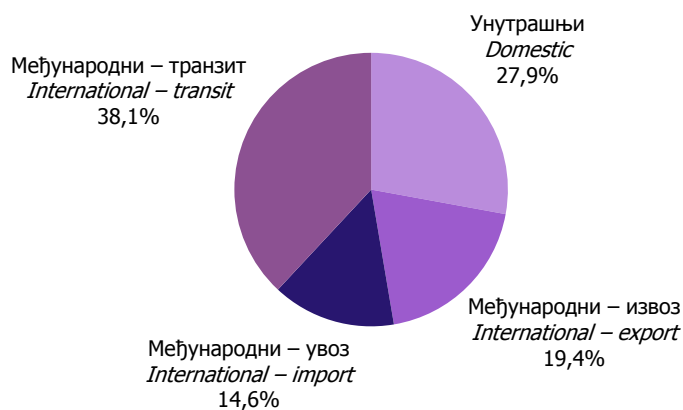
<sup>2)</sup> Моторни возови исказани у броју кола  
Rail trains shown in rail cars

2.8. ПРЕВОЗ РОБЕ ПО МЈЕСЕЦИМА, 2006–2010.  
GOODS TRANSPORT BY MONTH, 2006–2010

	Превезена роба, хиљ. t <i>Transported goods, thous. t</i>					Тонски километри, хиљ. <i>Tonne kilometers, thous.</i>					
	2006	2007	2008	2009	2010	2006	2007	2008	2009	2010	
УКУПНО	5 346	5 323	5 076	4 101	5 087	413 338	396 604	366 029	327 192	386 878	TOTAL
Унутрашњи превоз	337	268	845	1 173	1 418	21 110	17 102	95 184	145 062	191 628	Domestic transport
Међународни превоз	5 009	5 055	4 231	2 928	3 669	392 228	379 502	270 845	182 130	195 250	International transport
извоз	2 165	1 941	1 282	800	990	240 481	212 086	105 000	58 252	52 412	export
увоз	708	468	579	465	743	41 138	21 678	24 257	20 440	34 371	import
транзит	2 136	2 646	2 370	1 663	1 936	110 609	145 738	141 588	103 438	108 467	transit
јануар	344	320	335	172	329	27 712	24 228	20 940	12 065	20 556	January
фебруар	343	407	410	190	347	30 491	32 736	27 500	14 300	24 772	February
март	406	402	460	280	428	35 568	33 348	35 021	22 870	32 400	March
април	456	399	445	191	410	37 545	29 191	32 558	16 906	34 436	April
мај	503	518	463	288	455	38 792	38 214	34 171	23 272	35 256	May
јун	442	551	516	300	464	38 924	42 745	43 100	27 580	31 777	June
јул	495	473	490	383	452	42 181	37 208	37 351	29 527	38 076	July
август	526	490	528	473	510	35 672	36 400	44 100	35 431	42 765	August
септембар	493	488	396	475	464	32 321	33 770	28 960	38 394	34 226	September
октобар	498	433	406	534	440	34 340	30 204	20 230	41 341	36 373	October
новембар	442	451	336	450	435	32 394	33 000	23 957	37 541	32 576	November
децембар	398	391	291	365	353	27 398	25 560	18 141	27 965	23 665	December



Графикон 2.5. Превоз путника по врсти превоза, 2010.  
Graph 2.5. Passenger transport by type of transport, 2010



Графикон 2.6. Превоз робе по врсти превоза, 2010.  
Graph 2.6. Goods transport by type of transport, 2010

2.9. ПРЕВОЗ ПО ВРСТИ РОБЕ, ПРЕМА МЕЂУНАРОДНОЈ НОМЕНКЛАТУРИ РОБЕ, 2010. (хиљада t)  
TRANSPORT BY TYPE OF GOODS, ACCORDING TO THE INTERNATIONAL NOMENCLATURE OF GOODS, 2010 (thousand t)

Врста - група робе	2010						Type - group of goods
	укупно total	унутрашњи превоз domestic transport	међународни превоз international transport				
			свега all	извоз export	увоз import	транзит- директни transit-direct	
УКУПНО	5 087	1 418	3 669	990	743	1 936	TOTAL
Жито	19	-	19	9	-	10	Cereals
Свјеже воће и поврће	-	-	-	-	-	-	Fresh fruit and vegetables
Остали прехранбени производи, пиће и дуван	139	-	139	15	124	-	Other food products, beverages and tobacco
живе животиње	-	-	-	-	-	-	live animals
прехранбени производи за људе, храна за стоку, дуван	40	-	40	-	32	8	food products for humans, food for livestock, tobacco
Сјеме, уљани ораси, уља и масти	171	13	158	95	3	60	Seeds, oil nuts, oils and fats
Дрво и плута	-	-	-	-	-	-	Wood and cork
Ђубрива	88	50	38	-	29	9	Fertilizers
Сирови неметални минерали	1 450	1 216	234	234	-	-	Non-metallic minerals, crude
Руде гвожђа, старо гвожђе	513	25	488	220	184	84	Iron ore, scrap iron
Руде и концентрати обојених метала	37	-	37	-	26	11	Nonferrous metal ores and concentrates
Остале сировине	-	-	-	-	-	-	Other raw materials
текстил, текстилни производи, вјештачка влакна	-	-	-	-	-	-	textile, textile products, artificial
папирна маса и папирни отпаци	-	-	-	-	-	-	paper and paper refuse
Чврста горива	1 500	5	1 495	27	31	1 437	Solid fuels
Нафта и производи нафте, гас	61	-	61	1	15	45	Crude petroleum and derivatives,
сирова нафта	-	-	-	-	-	-	crude petroleum
производи нафте, гас	-	-	-	-	-	-	derivates, gas
Катрани, деривати угља и природног гаса	-	-	-	-	-	-	Tars, coal derivatives and natural gas derivatives
Хемијски производи	427	6	421	260	110	51	Chemical products
Креч, цемент и остала минерална роба	28	5	23	4	18	1	Lime, cement, and other mineral goods
креч и грађевински материјал индустријског порекла	-	-	-	-	-	-	lime and industrial building materials
стакло, производи од стакла и керамичарски производи	-	-	-	-	-	-	glass, glass products and ceramic products
Метали	-	-	-	-	-	-	Metals
Метални производи	229	3	226	31	67	128	Metal products
Машине и транспортни уређаји	110	87	23	1	6	16	Machinery and transport
Разна роба	275	8	267	93	98	76	Miscellaneous commodities
Специјалне трансакције	-	-	-	-	-	-	Special transactions
Режијске пошиљке	-	-	-	-	-	-	Registered parcels
Денчане пошиљке	-	-	-	-	-	-	Goods in lots and parcels
Експресне пошиљке	-	-	-	-	-	-	Express delivery package
Остало	-	-	-	-	-	-	Other

2.10. ПРЕВОЗ ПО ВРСТИ РОБЕ, ПРЕМА МЕЂУНАРОДНОЈ НОМЕНКЛАТУРИ РОБЕ, 2010. (тонски километри, мил.)  
TRANSPORT BY TYPE OF GOODS, ACCORDING TO THE INTERNATIONAL NOMENCLATURE OF GOODS, 2010 (tonne kilometers, mil.)

Врста - група робе	2010						Type - group of goods
	укупно total	унутрашњи превоз domestic transport	међународни превоз international transport				
			свега all	извоз export	увоз import	транзит- директни transit-direct	
УКУПНО	387	192	195	53	34	108	TOTAL
Жито	1	-	1	-	-	1	Cereals
Свјеже воће и поврће	-	-	-	-	-	-	Fresh fruit and vegetables
Остали прехранбени производи, пиће и дуван	7	-	7	-	7	-	Other food products, beverages and tobacco
живе животиње	-	-	-	-	-	-	live animals
прехранбени производи за људе, храна за стоку, дуван	-	-	-	-	-	-	food products for humans, food for livestock, tobacco
Сјеме, уљани ораси, уља и масти	1	-	1	1	-	-	Seeds, oil nuts, oils and fats
Дрво и плута	9	2	7	4	-	3	Wood and cork
Ђубрива	-	-	-	-	-	-	Fertilizers
Сирови неметални минерали	3	2	1	-	1	-	Non-metallic minerals, crude
Руде гвожђа, старо гвожђе	200	178	22	22	-	-	Iron ore, scrap iron
Руде и концентрати обојених метала	43	4	39	14	12	13	Nonferrous metal ores and concentrates
Остале сировине	3	-	3	-	2	1	Other raw materials
текстил, текстилни производи, вјештачка влакна	-	-	-	-	-	-	textile, textile products, artificial
папирна маса и папирни отпаци	-	-	-	-	-	-	paper and paper refuse
Чврста горива	-	-	-	-	-	-	Solid fuels
Нафта и производи нафте, гас	67	-	67	4	4	59	Crude petroleum and derivatives, gas
сирова нафта	10	-	10	-	2	8	crude petroleum
производи нафте, гас	-	-	-	-	-	-	derivates, gas
Катрани, деривати угља и природног гаса	-	-	-	-	-	-	Tars, coal derivatives and natural gas derivatives
Хемијски производи	-	-	-	-	-	-	Chemical products
Креч, цемент и остала минерална роба	4	-	4	1	1	2	Lime, cement, and other mineral goods
креч и грађевински материјал	3	-	3	1	2	-	lime and industrial building materials
стакло, производи од стакла и керамичарски производи	-	-	-	-	-	-	glass, glass products and ceramic products
Метали	-	-	-	-	-	-	Metals
Метални производи	-	-	-	-	-	-	Metal products
Машине и транспортни уређаји	18	-	18	3	1	14	Machinery and transport equipment
Разна роба	7	5	2	-	1	1	Miscellaneous commodities
Специјалне трансакције	11	1	10	3	1	6	Special transactions
Режијске пошиљке	-	-	-	-	-	-	Registered parcels
Денчане пошиљке	-	-	-	-	-	-	Goods in lots and parcels
Експресне пошиљке	-	-	-	-	-	-	Express delivery package
Остало	-	-	-	-	-	-	Other

2.11. НАБАВКА И УТРОШАК ПОГОНСКОГ ГОРИВА И МАЗИВА, 2006–2010.  
PURCHASE AND CONSUMPTION OF MOTOR FUEL AND LUBRICANTS, 2006–2010

	2006	2007	2008	2009	2010	
Плинско уље, у хиљ.т	2	1,5	1,3	1,3	1,2	Gas oil, thous. t
Електроенергија, MWh	22 941	21 290	23 653	14 008	19 928	Electricity, MWh
Мазиво, у хиљ.т	0,065	0,08	0,085	0,08	0,085	Lubricants, thous. t

2.12. ЗАПОСЛЕНИ У ПРЕДУЗЕЋИМА ЖЕЉЕЗНИЧКОГ САОБРАЋАЈА, СТАЊЕ КРАЈЕМ ГОДИНЕ, 2006–2010.  
EMPLOYED IN RAILWAY TRANSPORT ENTERPRISES, END OF THE YEAR, 2006–2010

	2006	2007	2008	2009	2010	
УКУПНО	3 359	3 415	3 553	3 433	3 634	TOTAL
Радници у саобраћају	1 519	1 586	1 674	1 624	1 750	Workers in transport
Жељезнички саобраћај	1 519	1 586	1 674	1 624	1 750	Railway transport
Станични радници (без претовара)	1 097	1 164	1 265	1 232	1 324	Station workers (reloading excluded)
возни радници	89	89	89	222	136	train workers
маневарски радници	51	51	51	55	55	manoeuvre workers
радници вуче	282	282	269	115	235	pulling workers
Остале саобраћајне дјелатности	-	-	-	-	-	Other transport activities
друмски саобраћај	-	-	-	-	-	Road transport
претовар	-	-	-	-	-	Reloading
Радници техничких служби	1 292	1 275	1 279	1 250	1 308	Technical services workers
Радници за одржавање и његу кола и локомотива (ложионице и остало)	464	458	463	459	473	Workers on maintenance of wagons and locomotives (repair sheds and other)
пружни радници	538	535	533	508	535	track workers
радници СС и ИК	290	282	283	283	300	facility workers
постројења						
Радници управе и заједничких служби	548	554	600	559	576	Workers in administration and joint services
заједничке службе	506	512	558	517	534	joint services
управе секција	42	42	42	42	42	section administration
Остало	-	-	-	-	-	Other

2.13. ПРИХОДИ ПРЕДУЗЕЋА ЖЕЉЕЗНИЧКОГ САОБРАЋАЈА, 2006–2010.  
ENTERPRISES' REVENUES IN RAILWAY TRANSPORT, 2006–2010

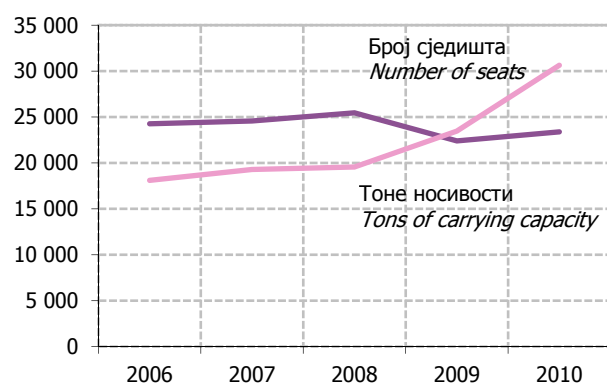
KM

	2006	2007	2008	2009	2010	
Фактурисани приходи - укупно	65 324 577	65 729 022	73 246 955	67 623 178	75 738 834	Invoiced revenues - total
Приходи од саобраћаја	32 584 350	34 518 421	35 941 143	29 603 635	37 119 037	Revenues from transport
Жељезнички саобраћај	32 584 350	34 518 421	35 941 143	29 603 635	37 119 037	Railway transport
од путника	1 600 556	1 866 315	2 128 157	1 865 658	2 082 263	from passengers
од робе	30 983 794	32 652 106	33 812 986	27 737 977	35 036 774	from goods
Од других грана	-	-	-	-	-	From other branches
По претходним салдацијама	-	-	-	-	-	By previous balances
Приходи ван саобраћаја	30 247 491	30 597 077	36 200 169	36 905 468	34 944 019	Revenues outside transport
Остало	2 492 736	613 524	1 105 643	1 114 075	3 675 778	Other

### 3. ДРУМСКИ САОБРАЋАЈ ROAD TRANSPORT

#### 3.1. РАЗВОЈ ДРУМСКОГ И ГРАДСКОГ САОБРАЋАЈА, 2006–2010. DEVELOPMENT OF ROAD AND MUNICIPAL TRANSPORT, 2006–2010

	2006	2007	2008	2009	2010	
Аутобуси						<i>Buses</i>
број	1 016	1 026	1 046	1 030	1 052	<i>number</i>
сједиште	46 545	46 491	46 713	45 496	46 482	<i>seats</i>
Од тога: градско-приградски						<i>Out of which: municipal and suburban</i>
број	522	515	518	555	551	<i>number</i>
сједиште	22 283	21 926	21 253	23 096	22 931	<i>seats</i>
Теретни аутомобили						<i>Freight cars</i>
број	789	831	930	989	1 029	<i>number</i>
тоне носивости	2 798	2 652	2 663	4 521	8 072	<i>tons of carrying capacity</i>
Теретна прикључна возила						<i>Freight trailers</i>
број	650	733	714	804	855	<i>number</i>
тоне носивости	15 303	16 635	16 896	18 950	22 565	<i>tons of carrying capacity</i>
Пређени km аутобуса, мил.	52	55	53	55	56	<i>Realized bus kilometers, mill.</i>
Пређени км теретних прев. сред, мил.	57	71	85	81	90	<i>Realized freight transport means kilometers, mil.</i>
Превезени путници, хиљ.	25 060	27 147	28 063	28 578	30 499	<i>Transported passengers</i>
Путнички km, мил.	645	605	568	450	449	<i>Passenger kilometers, mill.</i>
Превезена роба, хиљ. t	960	1 310	1 548	1 397	1 447	<i>Transported goods, thous. t</i>
Тонски km, мил.	430	523	642	620	689	<i>Tonne kilometres, mil.</i>
Утошак горива, хиљ. t	22 898	25 373	28 999	25 812	27 301	<i>Fuel consumption, thous. t</i>
Радници, крај године	2 954	2 938	2 970	2 873	2 814	<i>Workers, end of the year</i>



Графикон 3.1. Развој превозних капацитета у јавном друмском саобраћају  
Graph 3.1. Development of transport capacities in public road transport



Графикон 3.2. Развој превоза путника у јавном друмском саобраћају (путнички километри)  
Graph 3.2. Development of passenger transport in public road transport (passenger kilometers)



3.2. РАЗВОЈ ПУТЕВА, 2006–2010.  
DEVELOPMENT OF ROADS, 2006–2010

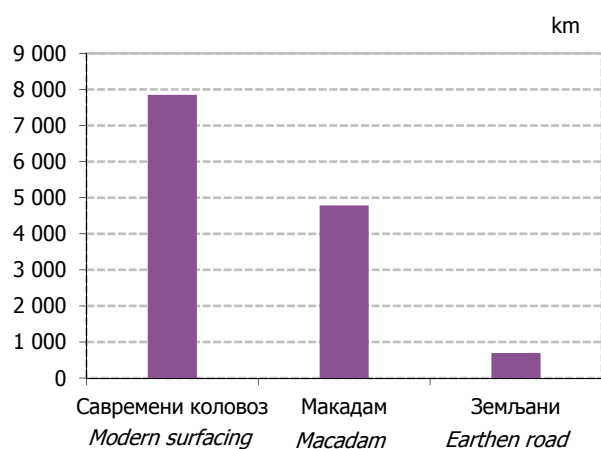
	2006	2007	2008	2009	2010	km
УКУПНО	12 304	12 700	12 785	13 092	13 904	TOTAL
Савремени коловоз	5 924	6 458	7 023	7 267	7 850	Modern surfacing
од тога: аутопут	-	-	-	-	-	out of which: highways

3.3. ПУТЕВИ, ПО ВРСТИ КОЛОВОЗА, 2006–2010.  
ROADS BY TYPE OF SURFACING, 2006–2010

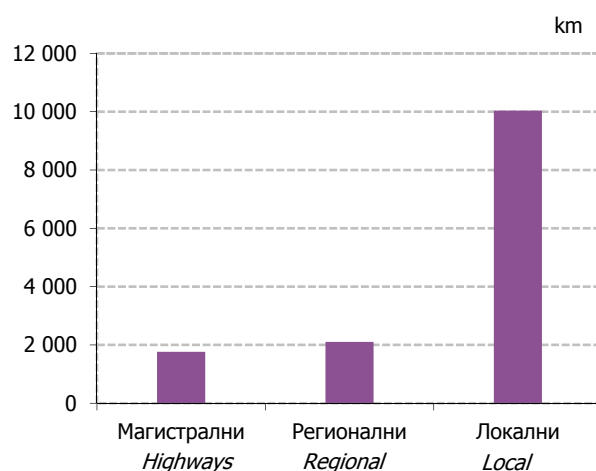
	2006	2007	2008	2009	2010	km
УКУПНО	12 304	12 700	12 785	13 092	13 904	TOTAL
Савремени коловоз	5 924	6 458	7 023	7 267	7 850	Modern surfacing
"Е" путеви	385	385	-	-	-	"E" roads
асфалт	5 918	6 452	7 020	7 251	7 781	asphalt
бетон	3	3	-	13	66	concrete
коцка	3	3	3	3	3	cubes
Макадам	5 607	5 600	5 177	5 149	5 358	Macadam
Земљани	773	642	585	676	696	Earthen

3.4. ПУТЕВИ ПО ПРИВРЕДНОМ ЗНАЧАЈУ, 2010.  
ROADS BY ECONOMIC IMPORTANCE, 2010

	Укупно Total	Савремени Modern surfacing				Макадам Macadam	Земљани Earthen	
		свега all	асфалт asphalt	бетон concrete	коцка cubes			
УКУПНО	13 904	7 850	7 781	66	3	5 358	696	TOTAL
Магистрални	1 764	1 743	1 743	-	-	21	-	Highways
Регионални	2 105	1 652	1 652	-	-	453	-	Regional
Локални <sup>3)</sup>	10 035	4 455	4 386	66	3	4 884	696	Local <sup>3)</sup>



Графикон 3.3. Категоризовани путеви, по врсти коловоза, 2010.  
Graph 3.3. Categorised roads by type of surfacing, 2010



Графикон 3.4. Путеви по привредном значају, 2010.  
Graph 3.4. Roads by economic importance, 2010

<sup>3)</sup> Укључује и некатегоризоване путеве  
Includes uncategorised roads

3.5. НОВОНАБАВЉЕНИ АУТОБУСИ, 2010.  
NEWLY PURCHASED BUSES, 2010

	Број Number	Сједишта Seats	(П) сједишта Average seats	Снага, kW Power, kW	(П) снага, kW Average power, kW	
Аутобуси, крај претходне године	1 030	45 496	44	181 756	177	Buses, end of the previous year
Новонабављени аутобуси током године	30	1 319	44	5 274	176	Newly purchased buses during the year
Аутобуси, крај 2010. године	1 052	46 482	44	184 350	175	Buses, end of 2010

3.6. НОВОНАБАВЉЕНА ТЕРЕТНА ПРЕВОЗНА СРЕДСТВА, 2010.  
NEWLY PURCHASED FREIGHT TRANSPORT MEANS, 2010

	Број Number	Тоне носивости Tons of carrying capacity	(П) носивости, t Average carrying capacity, t	Снага, kW Power, kW	(П) снага, kW Average power, kW	
Теретни аутомобили, крај 2009. године <sup>4)</sup>	290	4 522	16	61 536	212	Freight cars, end of 2009 <sup>4)</sup>
Новонабављени теретни аутомобили током године	10	101	10	2 084	208	Newly purchased freight cars during the year
Теретни аутомобили, крај 2010. године	267	8 073	30	52 006	195	Freight cars, end of 2010
Теретна возила крај, 2009. године <sup>5)</sup>	272	4 314	16	57 817	213	Freight vehicles, end of 2009 <sup>5)</sup>
Новонабављена теретна возила током године	8	88	11	1 842	230	Newly purchased freight vehicles during the year
Теретна возила, крај 2010. године	245	7 793	32	47 774	195	Freight vehicles, end of 2010
Специјална теретна возила, крај 2009. године	18	208	12	3 719	207	Special freight vehicles, end of 2009
Новонабављена специјална теретна возила током године	2	13	7	242	121	Newly purchased special freight vehicles during the year
Специјална теретна возила, крај 2010. Године	22	280	13	4 232	192	Special freight vehicles, end of 2010
Тегљачи, крај 2009. године	699	-	-	215 474	308	Tugs, end of 2009
Новонабављени тегљачи током године	66	-	-	22 117	335	Newly purchased tugs during the year
Тегљачи, крај 2010. године	762	-	-	238 289	313	Tugs, end of 2010
Прикључна возила, крај 2009. године	804	18 950	24	-	-	Trailers, end of 2009
Новонабављена прикључна возила током године	76	1 935	26	-	-	Newly purchased trailers during the year
Прикључна возила, крај 2010. године	855	22 565	26	-	-	Trailers, end of 2010

<sup>4)</sup> Подаци се односе на теретна возила и на специјална теретна возила  
Data refer to freight vehicles and special freight vehicles

<sup>5)</sup> Нису укључени тегљачи  
Tugs not included

3.7. ТЕРЕТНА ПРЕВОЗНА СРЕДСТВА, 2010.  
FREIGHT TRANSPORT MEANS, 2010

	2010					
	број number	тоне носивости tons of carrying capacity	(П) носивост, t average carrying capacity, t	снага, kW power, kW	(П) снага, kW average power, kW	
Теретни аутомобили	1 029	8 072	-	290 295	282	Freight vehicles
Теретна возила	245	7 793	32	47 774	195	Lorries
отворена	132	4 737	36	23 612	179	open lorries
кипери	81	1 061	13	17 537	217	dump trucks
остало	32	1 995	62	6 625	207	other
Специјална теретна возила	22	279	13	4 232	192	Special freight vehicles
цистерне	10	169	17	1 867	187	cisterns
хладњаче	1	9	9	147	147	refrigerator lorries
остало	11	101	9	2 218	202	other
Тегљачи <sup>6)</sup>	762	-	-	238 289	313	Tugs <sup>6)</sup>
Прикључна возила	856	22 623	26	-	-	Trailers
отворена	607	14 394	24	-	-	open
кипери	67	1 484	22	-	-	dump trucks
цистерне	127	5 104	40	-	-	cisterns
хладњаче	26	1 089	42	-	-	refrigerator lorries
остало	28	494	18	-	-	other
Трактори	1	58	58	-	-	Tractors

3.8. УНУТРАШЊИ И МЕЂУНАРОДНИ ПРЕВОЗ ПУТНИКА У ДРУМСКОМ И ГРАДСКОМ САОБРАЋАЈУ, 2006–2010.  
DOMESTIC AND INTERNATIONAL PASSENGER TRANSPORT IN ROAD AND MUNICIPAL TRANSPORT, 2006–2010

	2006	2007	2008	2009	2010	
Превезени путници, хиљ.	25 060	27 147	28 063	28 578	30 499	Transported passengers, thous.
унутрашњи превоз <sup>7)</sup>	22 860	24 694	25 470	26 855	28 602	domestic transport <sup>7)</sup>
међународни превоз	2 200	2 453	2 593	1 723	1 897	international transport
Путнички километри, мил. <sup>8)</sup>	649	605	568	450	449	Passenger kilometres, mil. <sup>8)</sup>
од тога: међународни превоз	335	365	355	249	260	out of which: international transport

3.9. УНУТРАШЊИ И МЕЂУНАРОДНИ ПРЕВОЗ РОБЕ У ДРУМСКОМ САОБРАЋАЈУ, 2006–2010.  
DOMESTIC AND INTERNATIONAL GOODS TRANSPORT IN ROAD TRANSPORT, 2006–2010

	Превезена роба, хиљ. t Transported goods, thous. t					Тонски километри, мил. Ton kilometres, mill.					
	2006	2007	2008	2009	2010	2006	2007	2008	2009	2010	
УКУПНО	960	1 310	1 548	1 397	1 447	430	523	642	620	689	TOTAL
Унутрашњи превоз	306	423	511	481	488	30	26	33	47	50	Domestic transport
Међународни превоз	654	887	1 037	916	959	400	497	609	573	639	International transport
извоз	266	367	475	403	404	121	178	218	220	264	export
увоз	290	380	438	405	425	180	219	270	235	253	import
транзит превоз у иностранству	13	9	11	6	11	11	5	11	6	9	transit
	85	131	113	102	119	88	95	110	112	113	transport abroad

<sup>6)</sup> За тегљаче се не воде тоне носивости од 2005. године  
For tugs, tons of carriage capacity are not given since 2005

<sup>7)</sup> Градски, приградски и међуградски превоз  
Municipal, suburban and intercity transport

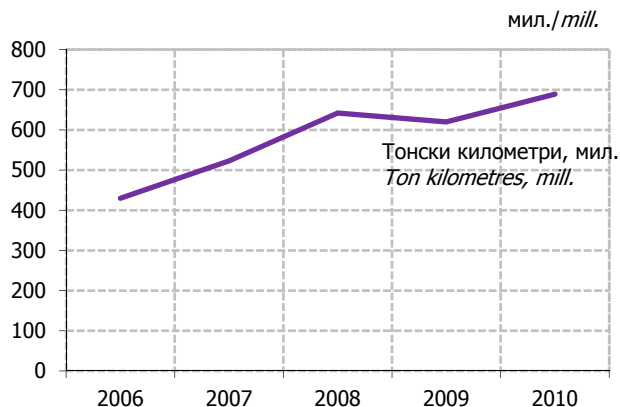
<sup>8)</sup> Односи се на друмски превоз  
Refers to road transport as well

3.10. ПРЕВОЗ ПУТНИКА У ДРУМСКОМ САОБРАЋАЈУ ПО МЈЕСЕЦИМА, 2006–2010.  
PASSENGER TRANSPORT IN ROAD TRANSPORT BY MONTH, 2006–2010

	Превезени путници, хиљ. <i>Transported passengers, thous.</i>					Путнички километри, мил. <i>Realized kilometres, mill.</i>					
	2006	2007	2008	2009	2010	2006	2007	2008	2009	2010	
УКУПНО	7 261	7 695	7 435	6 152	7 244	649	605	568	450	449	TOTAL
јануар	541	723	548	405	453	51	44	46	38	32	January
фебруар	553	522	616	479	528	49	45	46	36	31	February
март	592	573	623	524	608	52	45	48	36	35	March
април	588	561	640	480	593	53	48	49	36	35	April
мај	618	618	644	480	641	58	51	49	37	40	May
јун	562	554	602	479	593	54	51	46	36	38	June
јул	543	569	660	511	632	57	55	49	39	42	July
август	640	853	589	477	586	57	53	49	40	41	August
септембар	677	885	666	600	681	56	53	48	38	39	September
октобар	647	629	672	582	655	55	55	50	39	40	October
новембар	624	600	628	535	636	53	51	46	36	37	November
децембар	676	608	547	600	636	53	55	42	39	38	December

3.11. ПРЕВОЗ РОБЕ У ДРУМСКОМ САОБРАЋАЈУ ПО МЈЕСЕЦИМА, 2006–2010.  
GOODS TRANSPORT IN ROAD TRANSPORT BY MONTH, 2006–2010

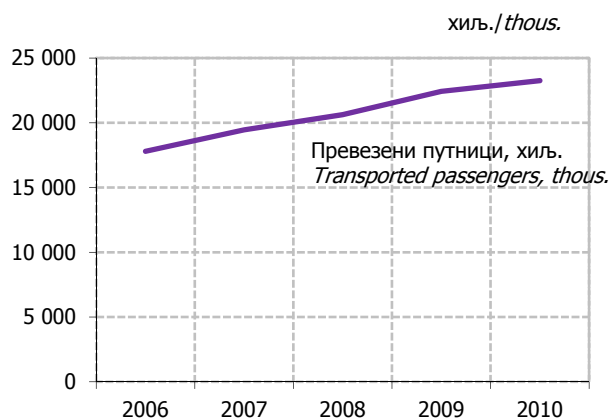
	Превезена роба, хиљ. t <i>Transported goods, thous. t</i>					Тонски километри, мил. <i>Tonne kilometres, mill.</i>					
	2006	2007	2008	2009	2010	2006	2007	2008	2009	2010	
УКУПНО	960	1 310	1 548	1 397	1 447	430	523	642	620	689	TOTAL
јануар	32	68	70	61	59	18	29	38	34	36	January
фебруар	40	91	122	76	73	23	34	48	41	45	February
март	54	102	115	109	113	28	43	53	51	53	March
април	68	112	135	122	122	34	43	55	51	55	April
мај	97	124	127	122	121	29	48	55	54	65	May
јун	86	125	135	123	141	39	50	56	52	61	June
јул	87	125	145	131	133	57	51	59	55	61	July
август	90	117	157	114	137	38	44	54	46	58	August
септембар	102	106	146	149	153	42	45	57	72	66	September
октобар	105	126	161	148	131	43	49	64	56	59	October
новембар	110	113	131	128	141	42	45	53	57	68	November
децембар	89	100	104	114	121	38	42	50	51	61	December



Графикон 3.5. Развој превоза робе у друмском саобраћају  
Graph 3.5. Development of goods transport in road transport

3.12. ПРЕВОЗ ПУТНИКА У ГРАДСКОМ САОБРАЋАЈУ ПО МЈЕСЕЦИМА, 2006–2010.  
PASSENGER TRANSPORT IN URBAN TRANSPORT BY MONTH, 2006–2010

	Превезени путници, хиљ. <i>Transported passengers, thous.</i>					Пређени километри, мил. <i>Realized kilometres, mill.</i>					
	2006	2007	2008	2009	2010	2006	2007	2008	2009	2010	
УКУПНО	17 799	19 452	20 628	22 426	23 255	19 780	21 490	21 284	22 557	21 616	TOTAL
јануар	1 249	1 565	1 483	1 519	1 650	1 491	1 497	1 649	1 607	1 569	January
фебруар	1 435	1 731	1 746	1 808	1 996	1 591	1 676	1 786	1 845	1 797	February
март	1 594	1 708	1 802	1 976	2 212	1 785	1 799	1 848	2 013	1 967	March
април	1 478	1 534	1 732	1 920	2 139	1 647	1 708	1 756	1 988	1 807	April
мај	1 533	1 675	1 747	1 923	2 180	1 841	1 888	1 777	2 043	1 880	May
јун	1 364	1 439	1 543	1 635	1 978	1 575	1 721	1 564	1 789	1 853	June
јул	1 480	1 359	1 482	1 551	1 530	1 480	1 689	1 531	1 705	1 654	July
август	1 306	1 396	1 499	1 546	1 474	1 547	1 673	1 583	1 706	1 613	August
септембар	1 539	1 762	1 838	2 068	1 815	1 700	2 126	1 915	1 967	1 751	September
октобар	1 532	1 739	1 909	2 192	2 049	1 690	1 912	2 013	2 027	1 897	October
новембар	1 619	1 758	1 851	2 111	2 074	1 743	1 917	1 898	1 925	1 901	November
децембар	1 670	1 784	1 996	2 177	2 158	1 690	1 883	1 964	1 942	1 926	December



Графикон 3.6. Превоз путника у градском саобраћају  
Graph 3.6. Passenger transport in urban transport



Графикон 3.7. Пређени километри у градском саобраћају  
Graph 3.7. Realized kilometres in urban transport

3.13. ПРЕВОЗ РОБЕ ПО РАСТОЈАЊИМА, 2006–2010.  
GOODS TRANSPORT BY DISTANCE, 2006–2010

	Превезена роба, хиљ. t <i>Transported goods, thous. t</i>					Тонски километри, мил. <i>Ton kilometres, mill.</i>					
	2006	2007	2008	2009	2010	2006	2007	2008	2009	2010	
УКУПНО	960	1 310	1 548	1 397	1 447	430	523	642	620	689	TOTAL
до 24 km	289	70	164	102	97	6	1	4	2	3	up to 24 km
25–49	60	237	179	58	115	1	11	7	2	8	25–49
50–149	80	258	301	361	197	12	30	26	33	26	50–149
150–299	89	149	188	135	212	28	32	35	30	41	150–299
300–499	138	165	191	231	240	72	68	73	91	104	300–499
500–699	143	156	177	190	227	105	95	116	116	141	500–699
700–999	104	155	166	151	197	102	132	155	126	172	700–999
преко 1000 km	56	120	182	169	161	103	154	226	220	196	over 1000 km

3.14. ПРЕВОЗ ПО ВРСТИ РОБЕ, ПРЕМА ДОМАЋОЈ НОМЕНКЛАТУРИ РОБЕ, 2006–2010.  
TRANSPORT BY TYPE OF GOODS, ACCORDING TO THE DOMESTIC NOMENCLATURE OF GOODS, 2006–2010

	Превезена роба, хиљ. t <i>Transported goods, thous. t</i>					Тонски километри, мил. <i>Ton kilometres, mill.</i>					
	2006	2007	2008	2009	2010	2006	2007	2008	2009	2010	
УКУПНО	960	1 310	1 548	1 397	1 447	430	523	642	620	689	TOTAL
Угаљ	9	9	11	42	4	2	4	4	7	3	Coal
Нафта и деривати	101	79	53	86	104	28	25	17	20	43	Crude petroleum and derivatives
Руде и концентрати	22	15	3	53	61	8	10	1	4	15	Ores and concentrates
Неметални минерали и производи	19	18	8	29	18	5	6	2	12	9	Non-metallic minerals and products
Производи металургије	37	62	39	52	69	26	54	51	39	56	Metallurgy products
Обрађено и необрађено дрво	115	168	153	128	114	45	57	70	64	63	Processed and non-processed wood
Огревно и целулозно дрво	62	82	92	103	122	28	33	49	46	58	Fuel wood and pulp wood
Цемент	18	15	67	47	161	3	4	8	5	10	Cement
Остали грађевински минерални материјал	91	446	566	316	152	34	75	95	78	72	Other mineral building material
Природна и вјештачка ђубрива	25	30	33	23	27	4	11	16	8	13	Natural and artificial fertilizers
Жито и житни производи	42	30	49	41	66	12	11	20	15	37	Cereals and cereal products
Шећерна репа	-	1	1	-	-	-	1	1	-	-	Sugar beet
Свјеже воће и поврће	17	17	5	20	14	11	7	4	15	12	Fresh fruit and vegetables
Остали прехранбени производи	125	122	119	143	145	46	75	70	79	67	Other food products
Сјеме, уљани ораси, уља и масти	2	2	3	3	4	1	2	1	2	2	Seeds, oil nuts, oils and fats
Сирова кожа, каучук, папирна маса	22	25	28	32	53	25	19	22	23	32	Raw leather, rubber, paper
Катрани, деривати угља	12	7	14	-	1	4	3	5	-	1	Tars, coal derivatives
Хемијски производи	15	14	29	39	30	10	9	31	45	24	Chemical products
Метални производи	98	71	63	84	81	69	48	71	59	59	Metal products
Машине и транспортни уређаји	16	14	17	16	13	11	12	22	15	10	Machinery and transport equipment
Специјалне трансакције	4	4	-	1	-	5	1	-	1	-	Special transactions
Режијске пошилијке	-	-	-	-	-	-	-	-	-	-	Employees' lots and parcels
Денчане пошилијке	-	-	-	-	1	-	-	-	-	1	Goods in lots and parcels
Остало	108	79	195	139	207	53	56	82	83	102	Other

3.15. ПРЕВОЗ ПО ВРСТИ РОБЕ, ПРЕМА МЕЂУНАРОДНОЈ НОМЕНКЛАТУРИ РОБЕ, 2006–2010.  
TRANSPORT BY TYPE OF GOODS, ACCORDING TO THE INTERNATIONAL NOMENCLATURE OF GOODS, 2006–2010

	Превезена роба, хиљ. t Transported goods, thous. t					Тонски километри, мил. Ton kilometres, mill.					
	2006	2007	2008	2009	2010	2006	2007	2008	2009	2010	
УКУПНО	960	1 310	1 548	1 397	1 447	430	523	642	620	689	TOTAL
Жито	42	30	49	41	66	12	11	20	15	37	Cereals
Свеже воће и поврће	17	18	5	20	14	11	7	4	15	12	Fresh fruit and vegetables
Остали прехранбени производи, пиће и дуван	125	122	119	143	145	46	68	70	79	67	Other food products, beverages and tobacco
живе животиње	7	12	3	4	2	-	8	2	2	1	live animals
прехранбени производи за људе, храна за стоку, дуван	118	110	116	139	143	46	60	68	77	66	food products for humans, food for livestock, tobacco
Сјеме, уљани ораси, уља и масти	2	2	3	3	4	1	2	1	2	2	Seeds, oil nuts, oils and fats
Дрво и плута	177	250	245	231	236	73	90	119	110	121	Wood and cork
Ђубрива	25	30	33	23	27	4	11		8	13	Fertilizers
Сирови неметални минерали	19	18	8	29	18	5	6		12	9	Non-metallic minerals, crude
Руде гвожђа, старо гвожђе	7	5	13	15	14	4	4		11	13	Iron ore, scrap iron
Руде и концентрати обојених метала	15	10	3	53	47	4	6		4	2	Nonferrous metal ores and concentrates
Остале сировине	22	25	106	32	53	25	19	26	23	32	Other raw materials
текстил, текстилни производи, вештачка влакна	21	18	61	18	23	17	16	14	13	17	textile, textile products, artificial fibre
папирна маса и папирни отпаци	1	7	45	14	30	8	3	12	10	15	paper and paper refuse
Чврста горива	9	9	11	42	4	2	4	4	7	3	Solid fuels
Нафта и производи нафте, гас	101	79	53	86	104	28	25	17	20	43	Crude petroleum and derivatives, gas
сирова нафта	23	8	4	2	12	7	2	1	1	9	crude petroleum
производи нафте, гас	78	71	49	84	91	21	23	16	19	33	derivates, gas
Катрани, деривати угља и природног гаса	12	7	14	-	1	4	3	5	-	1	Tars, coal derivatives and natural gas derivatives
Хемијски производи	15	14	29	39	30	10	9	31	45	24	Chemical products
Креч, цемент и остала минерална роба	109	461	633	363	313	37	79	103	83	82	Lime, cement, and other mineral goods
креч и грађевински материјал индустријског порекла	64	354	569	309	256	18	52	56	46	39	lime and industrial building materials
стакло, производи од стакла и керамичарски производи	45	107	64	54	57	19	27	47	37	43	glass, glass products and ceramic products
Метали	37	62	39	52	69	26	54	51	39	56	Metals
Метални производи	98	71	63	84	81	69	48	71	59	59	Metal products
Машине и транспортни уређаји	16	14	17	16	13	11	12	22	15	10	Machinery and transport equipment
Разна роба	108	79	105	124	207	53	37	70	72	102	Miscellaneous commodities
Специјалне трансакције	4	4	-	1	-	5	1	-	1	-	Special transactions
Режијске пошилике	-	-	-	-	-	-	-	-	-	-	Registered parcels
Денчане пошилике	-	-	-	-	1	-	-	-	-	1	Goods in lots and parcels

3.16. УТРОШАК ПОГОНСКОГ ГОРИВА И МАЗИВА, 2006–2010.  
CONSUMPTION OF MOTOR FUEL AND LUBRICANTS, 2006–2010

	2006	2007	2008	2009	2010	
Утрошено плинско уље, t	22 898	25 373	28 999	25 812	27 301	Consumed gas oil, t
путнички саобраћај	13 058	13 778	14 225	12 278	12 507	passenger transport
теретни саобраћај	9 840	11 595	14 774	13 534	14 794	cargo transport
Утрошено мазиво, t	198	229	238	206	252	Consumed lubricants, t
путнички саобраћај	119	142	135	117	151	passenger transport
теретни саобраћај	79	87	103	89	101	cargo transport

3.17. ЗАПОСЛЕНИ У ДРУМСКОМ, ГРАДСКОМ И ПРИГРАДСКОМ САОБРАЋАЈУ, 2006–2010.  
EMPLOYEES IN ROAD, MUNICIPAL AND SUBURBAN TRANSPORT, 2006–2010

	2006	2007	2008	2009*	2010	
УКУПНО	5 124	4 459	5 286	5 367	4 989	TOTAL
Мушки	4 423	3 618	4 422	4 522	4 233	Male
Женски	701	841	864	845	756	Female
Општа администрација	704	706	731	755	606	General administration
Радници у друмском, градском и приградском саобраћају	2 954	2 938	2 970	2 869	2 814	Workers in road, municipal and suburban transport
возачи	2 154	2 218	2 270	2 306	2 115	drivers
кондуктери	357	89	82	57	46	conductors
остали радници	443	631	618	506	653	other employees
Радници у другим саобраћајним гранама	188	117	160	251	91	Workers in other transport branches
Радници изван дјелатности саобраћаја	1 278	1 404	1 425	1 492	1 478	Workers outside transport activity

3.18. ПРИХОДИ У ДРУМСКОМ И ГРАДСКОМ САОБРАЋАЈУ, 2006–2010.  
REVENUE IN ROAD AND MUNICIPAL TRANSPORT, 2006–2010

у хиљ. КМ/in thous. KM

	2006	2007	2008	2009	2010	
Фактурисани приходи - укупно	337 860	365 738	455 031	392 000	441 009	Invoiced revenue - total
Пословни приходи	227 256	225 564	280 535	257 332	283 041	Business revenue
Приходи од саобраћаја	125 226	150 531	216 811	183 592	220 015	Revenue from transport
Од путничког и градског саобраћаја	61 542	69 290	80 298	72 121	70 007	From passenger and municipal transport
од тога: превоз путника	59 938	59 588	79 523	72 081	70 168	passenger transport
Од теретног саобраћаја	57 055	77 599	134 849	108 442	143 047	From freight transport
од тога: превоз робе	53 788	69 603	121 061	98 327	141 256	out of which: goods transport
Од осталих саобраћајних грана	6 629	3 642	1 664	3 030	6 962	From other transport branches
Приходи ван саобраћаја	102 030	75 033	63 724	73 739	63 026	Revenue outside transport



#### 4. ПРАТЕЋЕ И ПОМОЋНЕ АКТИВНОСТИ У САОБРАЋАЈУ ASSOCIATED AND SUPPORTING ACTIVITIES IN TRANSPORT

##### 4.1. УСЛУГЕ У ЖЕЉЕЗНИЧКОМ САОБРАЋАЈУ SERVICES IN RAIL TRANSPORT

###### 4.1.1. ПРОМЕТ ПУТНИКА ПО ЖЕЉЕЗНИЧКИМ СТАНИЦАМА, 2006–2010. PASSENGER TRANSPORT BY RAILWAY STATIONS, 2006–2010

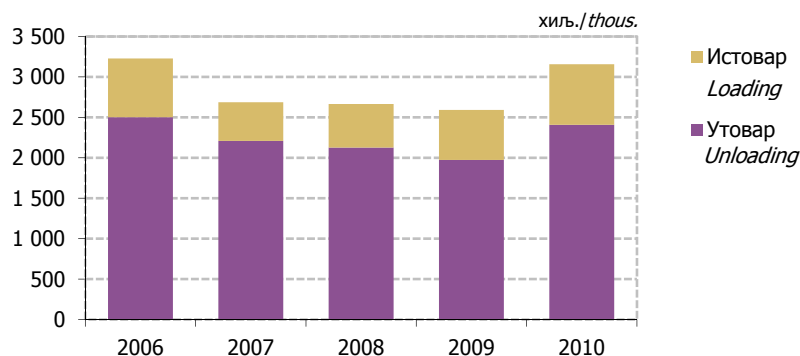
	Ред. бр. Станице Ord. No. of the station	Број отпутовалих путника Number of departed passengers					
		2006	2007	2008	2009	2010	
Република Српска		691 976	634 409	645 699	365 672	323 000	<i>Republika Srpska</i>
Нови Град		117 457	87 029	80 595	39 341	34 836	<i>Novi Grad</i>
Нови Град	1	95 842	73 150	65 368	32 145	28 252	<i>Novi Grad</i>
Добрљин	2	5 407	4 027	4 533	2 758	2 419	<i>Dobrljin</i>
Равнице	3	3 578	2 305	2 173	732	1 086	<i>Ravnice</i>
Сводна	4	4 211	2 710	2 340	1 327	831	<i>Svodna</i>
Благај	5	1 462	1 280	1 761	787	583	<i>Blagaj</i>
Блатна	6	5 553	2 286	2 307	1 425	1 571	<i>Blatna</i>
Рудице	7	1 404	1 271	2 093	167	94	<i>Rudice</i>
Приједор		98 223	75 435	76 860	29 469	21 642	<i>Prijedor</i>
Приједор	8	91 538	69 939	71 094	26 277	19 841	<i>Prijedor</i>
Омарска	9	4 066	3 269	3 344	2 150	1 130	<i>Omarska</i>
Козарац	10	1 724	1 354	1 529	589	424	<i>Kozarac</i>
Брезичани	11	895	873	893	453	247	<i>Brežićani</i>
Бања Лука		144 376	168 201	185 306	116 041	81 843	<i>Banja Luka</i>
Бања Лука	12	112 625	114 538	129 645	79 898	67 585	<i>Banja Luka</i>
Врбања	13	1 588	1 079	1 276	603	422	<i>Vrbanja</i>
Челинац	14	13 845	15 076	16 624	7 432	3 477	<i>Čelinac</i>
Сњеготина	15	4 339	3 706	2 503	2 176	1 510	<i>Snjegotina</i>
Укрина	16	8 905	30 979	32 309	24 214	8 410	<i>Ukrina</i>
Рапићи	17	293	248	252	309	113	<i>Rapići</i>
Поткозарје	18	431	93	35	-	-	<i>Potkozarje</i>
Пискавица	19	2 350	2 482	2 662	1 409	326	<i>Piskavica</i>
Добој		326 888	302 007	301 327	179 626	183 363	<i>Doboj</i>
Шамац	20	639	777	1 099	896	1 007	<i>Šamac</i>
Модрича	21	7 382	5 028	6 994	2 971	2 866	<i>Modriča</i>
Врањак	22	1 392	1 145	847	163	125	<i>Vranjak</i>
Копривна Горња	23	857	600	518	67	16	<i>Koprivna Gornja</i>
Осјечани	24	5 654	3 399	3 750	1 034	486	<i>Osječani</i>
Костајница	25	2 271	1 644	1 660	889	631	<i>Kostajnica</i>
Добој	26	295 150	277 610	272 151	164 886	170 765	<i>Doboj</i>
Станови	27	938	867	1 006	418	320	<i>Stanovi</i>
Остружња	28	822	596	837	498	318	<i>Ostružnja</i>
Станари	29	5 290	6 053	7 868	4 648	4 284	<i>Stanari</i>
Драгаловци	30	2 207	1 959	2 252	1 320	1 032	<i>Dragalovci</i>
Суво Поље	31	1 238	372	89	59	84	<i>Suvo Polje</i>
Сочковац	32	2 125	1 089	1 582	1 430	1 200	<i>Sočkovac</i>
Петрово Ново	33	923	868	674	347	229	<i>Petrovo Novo</i>
Брчко	34	5 032	1 737	1 611	1 195	1 316	<i>Brčko</i>
Зворник	35	-	-	-	-	-	<i>Zvornik</i>

4.1.2. ПРОМЕТ РОБЕ ПО ЖЕЉЕЗНИЧКИМ СТАНИЦАМА, 2006–2010.  
GOODS TRANSPORT BY RAILWAY STATIONS, 2006–2010

	Ред. бр. Станице Ord. No. of the station	Промет робе у тонама Goods traffic in tons					
		2006	2007	2008	2009	2010	
Република Српска		3 227 647	2 686 877	2 664 571	2 591 655	3 156 810	<i>Republika Srpska</i>
Нови Град		25 739	23 728	44 097	11 613	80 192	<i>Novi Grad</i>
Нови Град	1	1 043	3 084	18 152	2 504	31 017	<i>Novi Grad</i>
Добрљин	2	9 281	17 891	13 399	3 102	41 554	<i>Dobrljin</i>
Равнице	3	-	-	-	-	-	<i>Ravnice</i>
Сводна	4	505	92	171	-	-	<i>Svodna</i>
Благај	5	3 915	904	11 522	4 202	5 303	<i>Blagaj</i>
Блатна	6	10 995	1 532	679	1 805	-	<i>Blatna</i>
Рудице	7	-	225	174	-	-	<i>Rudice</i>
Приједор		1 678 816	1 507 064	1 282 199	1 362 114	1 538 659	<i>Prijedor</i>
Приједор	8	33 120	46 084	63 981	47 013	87 345	<i>Prijedor</i>
Омарска	9	1 645 176	1 460 682	1 217 597	1 314 522	1 451 045	<i>Omarska</i>
Козарац	10	363	228	330	-	-	<i>Kozarac</i>
Брезичани	11	157	70	291	579	269	<i>Brežićani</i>
Бања Лука		254 530	317 379	341 970	306 085	263 263	<i>Banja Luka</i>
Бања Лука	12	185 474	241 029	247 827	239 956	172 931	<i>Banja Luka</i>
Врбања	13	40 769	41 781	69 216	45 675	54 352	<i>Vrbanja</i>
Челинац	14	549	8 828	72	250	863	<i>Čelinac</i>
Сњеготина	15	510	207	30	156	17 069	<i>Snjegotina</i>
Укрина	16	4 783	537	560	42	437	<i>Ukrina</i>
Рамићи	17	21 787	24 599	23 040	19 464	17 388	<i>Ramići</i>
Поткозарје	18	86	208	1 185	502	171	<i>Potkozarje</i>
Пискавица	19	572	190	40	40	52	<i>Piskavica</i>
Добој		220 151	213 714	363 521	174 126	334 606	<i>Doboj</i>
Шамац	20	6 965	52 776	80 772	47 516	73 959	<i>Šamac</i>
Модрича	21	12 135	8 403	6 169	6 081	5 058	<i>Modrča</i>
Врањак	22	-	282	-	-	-	<i>Vranjak</i>
Копривна Горња	23	3 558	86	-	-	-	<i>Koprivna Gornja</i>
Осјечани	24	352	314	-	-	13	<i>Osječani</i>
Костајница	25	1 020	229	1 171	928	1 300	<i>Kostajnica</i>
Добој	26	106 541	84 720	232 369	85 095	190 861	<i>Doboj</i>
Станови	27	-	-	20	135	1 011	<i>Stanovi</i>
Остружња	28	501	-	36	-	944	<i>Ostružnja</i>
Станари	29	77 147	41 901	15 420	12 137	32 106	<i>Stanari</i>
Драгаловци	30	-	746	1 093	-	16 544	<i>Dragalovci</i>
Суво Поље	31	-	-	20	-	1 221	<i>Suvo Polje</i>
Сочковац	32	11 932	24 257	26 451	22 234	11 589	<i>Sočkovac</i>
Петрово Ново	33	-	-	-	174 126	-	<i>Petrovo Novo</i>
Брчко	34	100 424	137 337	188 430	346 900	304 256	<i>Brčko</i>
Зворник	35	947 987	487 655	444 354	390 817	635 834	<i>Zvornik</i>

4.1.3. ПРОМЕТ ПУТНИКА И РОБЕ ПО ЖЕЉЕЗНИЧКИМ СТАНИЦАМА, 2010.  
PASSENGER AND GOODS TRANSPORT BY RAILWAY STATIONS, 2010

Назив станице	Ред. бр. станице Ord. no. of the station	Број отпутовалих путника Number of departed passengers	Промет робе у тонама Goods traffic in tons								Name of the station
			укупно total	утовар loading				истовар unloading			
				укупно total	експресне пошиљке и превознице express delivery packages and transporting packages	денчане пошиљке goods in lots and parcels	колске пошиљке wagon parcels	укупно total	денчане пошиљке goods in lots and parcels	колске пошиљке wagon parcels	
Република Српска		323 000	3 156 810	2 408 000	-	-	2 408 000	748 810	-	748 810	Republika Srpska
Нови Град		34 836	80 192	76 262	-	-	76 262	3 930	-	3 930	Novi Grad
Нови Град	1	28 252	31 017	29 472	-	-	29 472	1 545	-	1 545	Novi Grad
Добрљин	2	2 419	41 554	41 536	-	-	41 536	18	-	18	Dobrljin
Равнице	3	1 086	-	-	-	-	-	-	-	-	Ravnice
Сводна	4	831	-	-	-	-	-	50	-	50	Svodna
Благај	5	583	5 303	5 254	-	-	5 254	49	-	49	Blagaj
Блатна	6	1 571	-	-	-	-	-	2 243	-	2 243	Blatna
Рудице	7	94	-	-	-	-	-	25	-	25	Rudice
Приједор		21 642	1 510 739	1 510 739	-	-	1 510 739	-	-	27 920	Prijedor
Приједор	8	19 841	60 367	60 367	-	-	60 367	-	-	26 978	Prijedor
Омарска	9	1 130	1 450 372	1 450 372	-	-	1 450 372	-	-	673	Omarska
Козарац	10	424	-	-	-	-	-	-	-	-	Kozarac
Брезичани	11	247	269	-	-	-	-	269	-	269	Brežićani
Бања Лука		81 843	263 263	196 817	-	-	196 817	66 446	-	66 446	Banja Luka
Бања Лука	12	67 585	172 931	160 584	-	-	160 584	12 347	-	12 347	Banja Luka
Врбања	13	422	54 352	25 171	-	-	25 171	29 181	-	29 181	Vrbanja
Челинац	14	3 477	863	41	-	-	41	822	-	822	Čelinac
Сњеготина	15	1 510	17 069	5 340	-	-	5 340	11 729	-	11 729	Srnegotina
Укрина	16	8 410	437	334	-	-	334	103	-	103	Ukrina
Рамићи	17	113	17 388	5 347	-	-	5 347	12 041	-	12 041	Ramići
Поткозарје	18	-	171	-	-	-	-	171	-	171	Potkožarje
Пискавица	19	326	52	-	-	-	-	52	-	52	Piskavica
Добој		183 363	334 606	218 512	-	-	218 512	116 094	-	116 094	Doboj
Шамац	20	1 007	73 959	11 400	-	-	11 400	62 559	-	62 559	Šamac
Модрича	21	2 866	5 058	3 415	-	-	3 415	1 643	-	1 643	Modriča
Врањак	22	125	-	-	-	-	-	-	-	-	Vranjak
Копривна Горња	23	16	-	-	-	-	-	-	-	-	Koprivna Gornja
Осјечани	24	486	13	-	-	-	-	13	-	13	Osječani
Костајница	25	631	1 300	116	-	-	116	1 184	-	1 184	Kostajnica
Добој	26	170 765	190 861	154 293	-	-	154 293	36 568	-	36 568	Doboj
Станови	27	320	1 011	-	-	-	-	1 011	-	1 011	Stanovi
Остружња	28	318	944	-	-	-	-	944	-	944	Ostružnja
Станари	29	4 284	32 106	32 106	-	-	32 106	-	-	-	Stanari
Драгаловци	30	1 032	16 544	5 283	-	-	5 283	11 261	-	11 261	Dragalovci
Суво Поље	31	84	1 221	310	-	-	310	911	-	911	Suvo Polje
Сочковац	32	1 200	11 589	11 589	-	-	11 589	-	-	-	Sočkovac
Петрово Ново	33	229	-	-	-	-	-	-	-	-	Petrovo Novo
Брчко	34	1 316	304 256	134 864	-	-	134 864	169 392	-	169 392	Brčko
Зворник	35	-	635 834	270 806	-	-	270 806	365 028	-	365 028	Zvornik

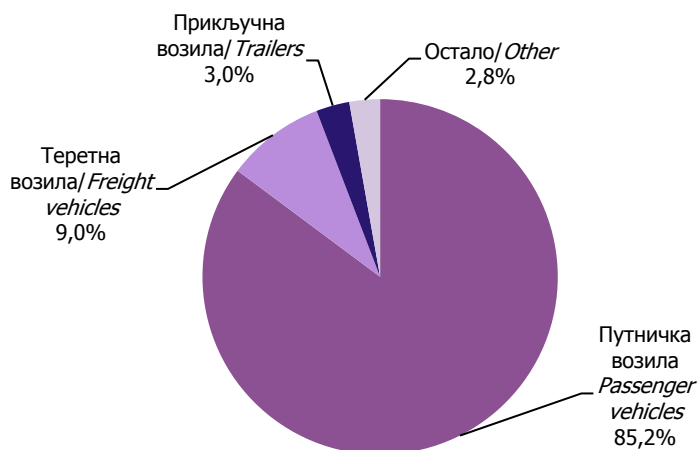


Графикон 4.1. Промет робе у жељезничким станицама, 2010.  
Graph 4.1. Goods transport by railway stations, 2010

## 4.2. УСЛУГЕ У ДРУМСКОМ САОБРАЋАЈУ SERVICES IN ROAD TRANSPORT

### 4.2.1. РЕГИСТРОВАНА ДРУМСКА МОТОРНА И ПРИКЉУЧНА ВОЗИЛА, 2006–2010. REGISTERED ROAD MOTOR VEHICLES AND TRAILERS, 2006–2010

	2006	2007	2008	2009	2010	
Број регистрованих возила	252 095	267 716	276 885	274 874	298 364	<i>Number of registered vehicles</i>
Путничка	235 814	250 791	239 307	236 726	254 166	<i>Passenger vehicles</i>
Теретна	11 734	11 606	22 761	20 422	26 836	<i>Freight vehicles</i>
Прикључна	4 547	5 319	5 973	7 474	9 041	<i>Trailers</i>
Остало	...	...	8 804	10 252	8 321	<i>Other</i>
Број први пут регистрованих возила	...	52 333	52 019	19 813	17 643	<i>Number of vehicles registered for the first time</i>



Графикон 4.2. Регистрована друмска моторна возила према врсти возила, 2010.  
Graph 4.2. Registered road motor vehicles by vehicle type, 2010

4.2.2. РЕГИСТРОВАНА ДРУМСКА МОТОРНА И ПРИКЉУЧНА ВОЗИЛА ПО ОПШТИНАМА<sup>9)</sup>, 2010.  
REGISTERED ROAD MOTOR VEHICLES AND TRAILERS BY MUNICIPALITY<sup>9)</sup>, 2010

Локација/Врста возила	Аутобус <i>Bus</i>	Мопед <i>Moped</i>	Мотоцикл <i>Motorcycle</i>	Моторни трицикл <i>Motor Tricycle</i>	Прикључно возило <i>Trailer</i>	Путнички аутомобил <i>Passenger vehicle</i>	Радна машина <i>Machine</i>	Теретно возило <i>Freight vehicle</i>	Трактор <i>Tractor</i>	Четвороцикл <i>Four wheel vehicle</i>	Vehicle type/ Location
УКУПНО	1 473	1 584	2 050	15	9 041	254 166	363	26 836	2 755	81	TOTAL
Бања Лука	315	441	428	4	1 160	47 804	36	4 924	154	7	Banja Luka
Берковићи	1	-	1	-	1	413	-	94	10	-	Berkovići
Бијељина	80	208	309	1	877	26 057	21	2 943	413	1	Bijeljina
Билећа	3	1	5	-	56	2 102	3	349	19	-	Bileća
Братунац	10	17	19	-	67	2 692	5	230	11	3	Bratunac
Брод	10	27	39	-	120	3 493	2	228	27	3	Brod
Вишеград	10	2	11	-	34	1 880	6	161	8	-	Višegrad
Власеница	9	-	4	-	22	1 562	6	124	24	1	Vlasenica
Вукосавље	-	10	5	-	19	607	-	24	20	-	Vukosavlje
Гацко	18	2	-	-	19	1 895	10	158	69	1	Gacko
Градишка	49	68	103	-	697	11 640	7	1 653	143	-	Gradiška
Дервента	13	54	53	1	285	6 268	12	627	133	1	Derventa
Добој	68	72	99	5	376	14 659	14	1 020	115	9	Doboj
Зворник	91	27	22	-	247	9 086	36	716	120	2	Zvornik
Источна Илица	28	2	13	-	82	3 929	7	393	1	-	Istočna Ilidža
Источни Дрвар	-	-	-	-	1	23	-	3	-	-	Istočni Drvar
Источни Стари Град	1	1	-	-	25	304	-	64	2	-	Istočni Stari Grad
Источно Ново Сарајево	47	4	2	-	66	2 655	2	291	4	1	Istočno Novo Sarajevo
Језеро	-	1	3	-	7	156	-	16	-	-	Jezero
Калиновик	-	-	-	-	6	366	2	29	4	-	Kalinovik
Кнежево	10	5	5	-	30	1 271	-	124	16	-	Kneževo
Козарска Дубица	26	33	93	-	172	5 058	4	380	73	2	Kozarska Dubica
Костајница	12	5	24	-	80	967	-	90	35	-	Kostajnica
Котор Варош	34	20	23	-	91	2 665	2	293	25	-	Kotor Varoš
Крупа на Уни	5	1	1	-	27	242	-	30	8	-	Krupa na Uni
Купрес	-	-	-	-	2	35	-	3	-	-	Kupres
Лакташи	76	23	50	-	626	8 841	29	2 199	74	2	Laktaši
Лопаре	19	17	26	-	38	2 278	1	141	53	11	Lopare
Љубиње	3	2	6	-	15	778	4	103	16	-	Ljubinje
Милићи	15	1	4	-	80	1 352	4	179	7	-	Milići
Модрича	11	47	51	-	219	5 251	14	543	52	5	Modriča
Мркоњић Град	33	11	6	-	292	3 264	34	548	61	-	Mrkonjić Grad
Невесиње	10	-	1	-	32	2 504	9	280	32	-	Nevesinje
Нови Град	22	27	65	-	185	4 681	3	369	88	-	Novi Grad
Ново Горажде	1	1	-	-	12	266	4	27	2	-	Novo Goražde
Осмаци	2	-	-	-	80	571	1	161	5	1	Osmaci
Оштра Лука	15	2	4	-	45	649	2	87	15	1	Oštra Luka
Пале	30	5	13	-	142	5 077	7	529	15	2	Pale

<sup>9)</sup> Званични називи општина Републике Српске према Закону о територијалној организацији ("Службени гласник Републике Српске", бр. 69/09)  
Official names of municipalities in Republika Srpska according to the Law on territorial organisation ("The Official Gazette of Republika Srpska" No 69/09)

4.2.2. РЕГИСТРОВАНА ДРУМСКА МОТОРНА И ПРИКЉУЧНА ВОЗИЛА ПО ОПШТИНАМА, 2010.  
REGISTERED ROAD MOTOR VEHICLES AND TRAILERS BY MUNICIPALITY, 2010

(наставак -continued )

Локација/Врста возила	Аутобус <i>Bus</i>	Мопед <i>Moped</i>	Мотоцикл <i>Motorcycle</i>	Моторни трицикл <i>Motor Tricycle</i>	Прикључно возило <i>Trailer</i>	Путнички аутомобил <i>Passenger vehicle</i>	Радна машина <i>Machine</i>	Теретно возило <i>Freight vehicle</i>	Трактор <i>Tractor</i>	Четвороцикл <i>Four wheel vehicle</i>	<i>Vehicle type/ Location</i>
Пелагићево	16	6	5	-	77	983	1	120	73	-	<i>Pelagićevo</i>
Петровац	8	-	-	-	19	228	3	42	2	-	<i>Petrovac</i>
Петрово	5	12	13	-	52	1 398	1	95	6	1	<i>Petrovo</i>
Приједор	118	125	183	2	520	14 954	7	1 094	154	5	<i>Prijedor</i>
Прњавор	37	119	93	-	434	8 731	10	833	230	6	<i>Prnjavor</i>
Рибник	13	5	-	-	62	1 015	-	115	5	-	<i>Ribnik</i>
Рогатица	19	2	6	-	54	1 893	2	241	2	3	<i>Rogatica</i>
Рудо	4	1	4	-	15	1 114	6	76	13	-	<i>Rudo</i>
Соколац	12	-	3	-	78	2 462	10	269	11	-	<i>Sokolac</i>
Србац	3	26	56	-	250	4 216	2	532	112	-	<i>Srbac</i>
Сребреница	8	1	3	-	22	1 298	2	75	13	-	<i>Srebrenica</i>
Теслић	49	46	33	1	340	7 397	11	793	60	7	<i>Teslić</i>
Требиње	20	33	66	-	121	7 639	10	600	28	3	<i>Trebinje</i>
Трново	-	-	-	-	3	250	-	13	-	-	<i>Trnovo</i>
Угљевик	9	35	36	-	89	3 501	4	304	58	1	<i>Ugljevik</i>
Фоча	10	2	9	-	71	3 376	-	228	1	-	<i>Foča</i>
Хан Пијесак	6	-	-	-	54	728	-	100	4	-	<i>Han Pijesak</i>
Чајниче	4	-	-	-	25	679	-	59	9	-	<i>Čajniče</i>
Челинац	22	11	17	-	107	3 035	5	471	36	2	<i>Čelinac</i>
Шамац	19	13	26	1	227	3 316	1	326	68	-	<i>Šamac</i>
Шековићи	1	1	2	-	12	995	-	50	8	-	<i>Šekovići</i>
Шипово	13	9	7	-	74	1 617	1	267	8	-	<i>Šipovo</i>

4.2.3. САОБРАЋАЈНЕ НЕЗГОДЕ С НАСТРАДАЛИМ ЛИЦИМА, 2006–2010.  
TRANSPORT ACCIDENTS WITH INJURED AND DECEASED PERSONS, 2006–2010

	2006	2007	2008	2009	2010	
УКУПНО	10 066	10 933	10 469	10 076	9 752	TOTAL
Са погинулим	170	174	154	155	124	With deceased persons
Са повријеђеним	1 970	2 360	2 494	2 223	1 997	With injured persons
Са материјалном штетом	7 926	8 399	7 821	7 698	7 631	With material damage
У насељу	7 428	8 627	8 367	7 810	7 164	In a settlement
Ван насеља	2 638	2 306	2 102	2 206	2 581	Outside settlements

4.2.4. САОБРАЋАЈНЕ НЕЗГОДЕ С НАСТРАДАЛИМ ЛИЦИМА, ПО МЈЕСЕЦИМА, 2010.  
TRANSPORT ACCIDENTS WITH INJURED AND DECEASED PERSONS BY MONTH, 2010

	Број саобраћајних незгода Number of transport accidents				Број настрадалих лица Number of injured and deceased persons			
	укупно total	са погинулим with deceased persons	са повријеђеним with injured persons	са мат. штетом with material damage	укупно total	погинули deceased	повријеђени injured	
УКУПНО	9 752	124	1 997	7 631	3 096	140	2 956	TOTAL
јануар	812	7	155	650	243	7	236	January
фебруар	637	2	89	546	123	2	121	February
март	708	9	135	564	205	10	195	March
април	682	11	128	543	201	12	189	April
мај	758	11	159	588	266	13	253	May
јун	748	14	170	564	242	17	225	June
јул	936	10	246	680	380	10	370	July
август	974	12	213	749	359	16	343	August
септембар	833	13	190	630	284	13	271	September
октобар	915	13	181	721	289	18	272	October
новембар	850	15	173	662	262	15	247	November
децембар	899	7	158	734	241	7	234	December

4.2.5. САОБРАЋАЈНЕ НЕЗГОДЕ С НАСТРАДАЛИМ ЛИЦИМА, ПО ДАНИМА У СЕДМИЦИ, 2006–2010.  
TRANSPORT ACCIDENTS WITH INJURED AND DECEASED PERSONS BY DAYS OF WEEK, 2006–2010

	Укупно Total	Од понедељка до четвртка From Monday till Thursday	Петак Friday	Субота Saturday	Недеља Sunday
2006	10 066	5 528	1 572	1 565	1 401
2007	10 933	6 108	1 706	1 732	1 387
2008	10 469	5 718	1 624	1 750	1 377
2009	10 076	5 688	1 561	1 542	1 285
2010	9 752	5 370	1 650	1 515	1 217

4.2.6. НАСТРАДАЛА ЛИЦА У САОБРАЋАЈНИМ НЕЗГОДАМА, 2006–2010.  
INJURED AND DECEASED PERSONS IN TRANSPORT ACCIDENTS, 2006–2010

	2006	2007	2008	2009	2010	
УКУПНО	3 186	3 749	3 819	3 618	3 096	TOTAL
Погинули	208	190	180	181	140	Deceased
Повријеђени	2 978	3 559	3 639	3 437	2 956	Injured

4.2.7. НАСТРАДАЛА ЛИЦА ПРЕМА СВОЈСТВУ УЧЕСНИКА У САОБРАЋАЈНОЈ НЕЗГОДИ, 2006–2010.  
INJURED AND DECEASED PERSONS BY PARTICIPATION IN A TRANSPORT ACCIDENT, 2006–2010

	2006		2007		2008		2009		2010		
	погинули <i>deceased</i>	повријеђени <i>injured</i>	погинули <i>deceased</i>	повријеђени <i>injured</i>	погинули <i>deceased</i>	повријеђени <i>injured</i>	погинули <i>deceased</i>	повријеђени <i>injured</i>	погинули <i>deceased</i>	повријеђени <i>injured</i>	
УКУПНО	208	2 978	192	3 560	180	3 639	181	3 437	140	2 956	TOTAL
Возачи	70	1 162	81	1 427	66	1 526	74	1 340	47	1 210	Drivers
Бициклисти	14	131	11	124	9	146	7	135	10	107	Bicyclists
Мотоциклисти	10	80	9	101	12	123	7	150	9	107	Motorcyclists
Пјешаци	40	452	45	455	40	451	49	420	36	421	Pedestrians
Путници	68	1 124	45	1 421	52	1 362	42	1 371	14	539	Passengers
Остали	6	29	1	32	1	31	2	21	24	572	Other

4.2.8. НАСТРАДАЛА ЛИЦА, ПРЕМА ГОДИНАМА СТАРОСТИ, 2010.  
INJURED AND DECEASED PERSONS AGE, 2010

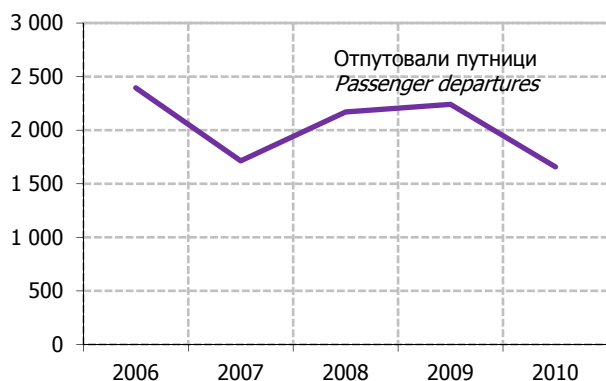
	Укупно <i>Total</i>	Старост <i>Age</i>									
		≤ 7	8–14	15–18	19–21	22–30	31–40	41–50	61–60	> 60	
Укупно	3 096	77	143	189	319	744	526	426	365	307	TOTAL
Поинули	140	-	3	5	10	29	17	26	25	25	Deceased
Повријеђени	2 956	77	140	184	309	715	509	400	340	282	Injured



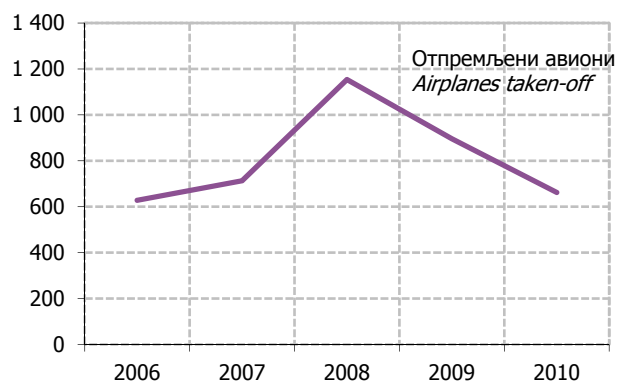
### 4.3. УСЛУГЕ У ВАЗДУШНОМ САОБРАЋАЈУ SERVICES IN AIR TRANSPORT

#### 4.3.1. РАЗВОЈ ВАЗДУШНОГ ПРОМЕТА НА АЕРОДРОМИМА РЕПУБЛИКЕ СРПСКЕ, 2006–2010. DEVELOPMENT OF AIR TRANSPORT AT THE REPUBLIKA SRPSKA AIRPORTS, 2006–2010

	2006	2007	2008	2009	2010	
Отпремљени авиони	628	713	1 154	896	662	Airplanes taken-off
Домаћи авиони	395	363	414	471	316	Domestic airplanes
домаћи саобраћај	-	-	-	-	-	domestic transport
међународни саобраћај	395	363	414	471	316	international transport
Страни авиони	233	350	740	425	346	International airplanes
Обим промета путника	6 467	5 526	11 889	6 973	4 566	Scope of passenger transport
Домаћим авионима	4 757	3 603	4 331	4 448	1 658	By domestic airplanes
домаћи саобраћај	-	-	-	-	-	domestic transport
међународни саобраћај	4 757	3 603	4 331	4 448	1 658	international transport
отпутовали	2 395	1 714	2 170	2 241	812	departures
приспјели	2 362	1 889	2 161	2 207	846	arrivals
Страним авионима	1 710	1 923	7 558	2 525	2 908	By international airplanes
отпутовали	852	830	3 757	1 310	1 502	departures
приспјели	858	1 093	3 801	1 215	1 406	arrivals
Обим промета терета	-	-	-	-	-	Scope of cargo traffic
Запослени	61	58	59	59	60	Employed



Графикон 4.3. Отпутовали путници са аеродрома Републике Српске  
Graph 4.3. Passenger departures from the Republika Srpska airports



Графикон 4.4. Отпремљени авиони са аеродрома Републике Српске  
Graph 4.4. Airplanes taken-off from the Republika Srpska airports

4.3.2. АЕРОДРОМСКЕ ПОВРШИНЕ, 2009.  
AIRPORT AREA, 2009

	Димензије <i>Dimensions</i>		Површина, m <sup>2</sup> <i>Area, m<sup>2</sup></i>	Конструкција стаза <i>Runway construction</i>	
	дужина, m <i>length, m</i>	ширина, m <i>width, m</i>			
Полетно - слетна стаза	2 500	45	112 500	асфалт/бетон <i>asphalt/concrete</i>	<i>Take-off/landing runway</i>
Рулне стазе и платформе	500	44	22 000	бетон/ <i>concrete</i>	<i>Taxi runway and platforms</i>
Заштитни појас полетно-слетне стазе	3 000	250	750 000	травната површина <i>grass</i>	<i>Protective band of take-off/landing runway</i>
Остале површине	...	...	292 000	...	<i>Other surfaces</i>

4.3.3. СРЕДСТВА АЕРОДРОМА, КРАЈ ГОДИНЕ  
AIRPORT MEANS, END OF THE YEAR

	2006	2007	2008	2009	2010	
Средства за рад на платформи						<i>Means for work on platform</i>
аутобуси на аеродрому	-	-	-	-	-	<i>airport buses</i>
возила за снабдјевање (catering)	-	-	-	-	-	<i>catering vehicles</i>
вучна возила (трактори)	3	4	4	4	4	<i>pulling vehicles (tractors)</i>
аутолифтови и "cargo" платформе	-	-	-	-	-	<i>autolifts and "cargo" platforms</i>
степенице за путнике	3	3	3	3	3	<i>passenger steps</i>
колица за превоз пртљага	6	6	6	6	6	<i>trolleys for luggage transport</i>
Радне машине и возила						<i>Working machines and vehicles</i>
ватрогасна возила	3	3	4	3	3	<i>fire-engines</i>
сњегочистачи	-	-	1	1	1	<i>snowploughs</i>
агрегати	2	2	2	2	2	<i>generating sets</i>
аутоцистерне и теретни аутомобили	1	1	3	-	-	<i>autocisterns and cargo cars</i>

4.3.4. ПРОМЕТ АВИОНА, ДОМАЋИХ (БИХ) И СТРАНИХ НА АЕРОДРОМИМА РЕПУБЛИКЕ СРПСКЕ, 2010.  
TRAFFIC OF AIRPLANES, DOMESTIC (BH) AND INTERNATIONAL, AT THE REPUBLIKA SRPSKA AIRPORTS, 2010

	2010					
	укупно <i>total</i>	домаћи саобраћај <i>domestic transport</i>	међународни саобраћај <i>international transport</i>			
			укупно <i>total</i>	домаћи авиони <i>domestic airplanes</i>	страни авиони <i>international airplanes</i>	
Отпремљени авиони	662	-	662	316	346	<i>Airplanes taken-off</i>
редовни саобраћај	182	-	182	133	49	<i>regural traffic</i>
ванредни саобраћај	480	-	480	183	297	<i>occassional traffic</i>
Путници						<i>Passengers</i>
Отпутовали	2 314	-	2 314	812	1 502	<i>Departures</i>
редовни саобраћај	919	-	919	597	322	<i>regural traffic</i>
ванредни саобраћај	1 395	-	1 395	215	1 180	<i>occassional traffic</i>
Приспјели	2 252		2 252	846	1 406	<i>Arrivals</i>
редовни саобраћај	913	-	913	631	282	<i>regural traffic</i>
ванредни саобраћај	1 339	-	1 339	215	1 124	<i>occassional traffic</i>
Транзитни	-	-	-	-	-	<i>Transit</i>
Роба, t	-	-	-	-	-	<i>Goods, t</i>
Пошта, t	-	-	-	-	-	<i>Mail, t</i>

4.3.5. ЗАПОСЛЕНИ НА АЕРОДРОМИМА, КРАЈ ГОДИНЕ, 2006–2010.  
EMPLOYED AT AIRPORTS, END OF THE YEAR, 2006–2010

	2006	2007	2008	2009	2010	
УКУПНО	61	58	59	59	60	<i>TOTAL</i>
Аеродромске услуге	49	48	49	59	43	<i>Airport services</i>
радници на отпреми и прихвату авиона и путника	15	15	5	19	15	<i>workers on despatch and receipt of airplanes and passengers</i>
радници на руковању теретом	4	4	4	9	9	<i>workers on cargo handling</i>
остали радници ваздушног саобраћаја	30	29	30	31	19	<i>other workers in air traffic</i>
Општа администрација	11	10	10	-	17	<i>General administration</i>
Остали запослени	1	-	-	-	-	<i>Other employees</i>

4.3.6. ПРИХОДИ, 2006–2010.  
REVENUES, 2006–2010

KM

Пословни приходи	2006	2007	2008	2009	2010	<i>Business revenues</i>
УКУПНО	809 152	608 691	569 399	461 740	317 213	<i>TOTAL</i>
Приходи од саобраћаја	744 567	554 527	466 931	461 740	317 213	<i>Revenues from transport</i>
Од слетања авиона	211 553	-	-	194 712	70 928	<i>From airplane landings</i>
домаћих	57 050	-	-	-	49 310	<i>domestic</i>
страних	154 503	-	-	-	21 618	<i>international</i>
Од опслуживања авиона	493 624	522 921	384 083	213 881	212 783	<i>From airplane catering</i>
домаћих	133 117	181 311	146 805	-	147 931	<i>domestic</i>
страних	360 507	341 610	237 278	-	64 852	<i>international</i>
Од путничке таксе	39 390	31 606	82 848	53 147	33 502	<i>From passenger fee</i>
Од осталих саобраћајних грана	-	10 806	-	-	-	<i>From other transport branches</i>
од тога: претовар	-	-	-	-	-	<i>out of which: reloading</i>
Ван саобраћајне дјелатности	64 585	54 164	102 468	-	-	<i>Outside transport activity</i>

## 5. ПОШТАНСКЕ АКТИВНОСТИ POST ACTIVITIES

### 5.1. РАЗВОЈ ПОШТАНСКИХ АКТИВНОСТИ, 2006–2010. DEVELOPMENT OF POST ACTIVITIES, 2006–2010

	2006	2007	2008	2009	2010	
Поште (јединице ПТТ мреже)						<i>Posts (units of PTT network)</i>
укупно	292	268	275	274	280	<i>total</i>
сталне	-	-	-	-	-	<i>permanent</i>
Писмоносне пошиљке						<i>Letter mail</i>
обим промета, укупно	18 438 698	19 212 544	23 641 004	27 994 863	20 396 268	<i>scope of traffic, total</i>
унутрашње отпремљене	18 004 547	18 778 622	23 131 868	27 467 676	19 567 044	<i>domestic sent</i>
промет са иностранством	434 151	433 922	509 136	527 187	829 224	<i>traffic with abroad</i>
Платни промет	6 540 322	8 240 681	8 693 135	8 478 030	8 512 870	<i>Payment operations</i>
Пакети						<i>Parcels</i>
обим промета, укупно	154 009	93 661	105 448	69 658	69 866	<i>scope of traffic, total</i>
унутрашње отпремљене	152 798	92 667	104 413	68 567	61 331	<i>domestic sent</i>
промет са иностранством	1 211	994	1 035	1 091	8 535	<i>traffic with abroad</i>
Телеграми						<i>Telegrams</i>
обим промета, укупно	49 426	40 872	42 745	9 391	8 952	<i>scope of traffic, total</i>
унутрашње отпремљене	46 994	32 039	25 971	9 391	8 952	<i>domestic sent</i>
промет са иностранством	2 432	8 833	16 774	-	-	<i>traffic with abroad</i>

### 5.2. ЈЕДИНИЦЕ ПОШТАНСКЕ МРЕЖЕ И ПРЕВОЗНА СРЕДСТВА, 2006–2010. UNITS OF POST NETWORK AND TRANSPORT MEANS, 2006–2010

	2006	2007	2008	2009	2010	
Јединице поштанске мреже						<i>Units of post network</i>
За пружање ПТТ услуга	287	263	270	269	275	<i>For provision of PTT services</i>
сталне поште	182	183	143	175	175	<i>permanent posts</i>
шалтерске поште и шалтери	34	34	71	38	36	<i>counter posts and counters</i>
сезонске поште	46	1	1	-	-	<i>seasonal posts</i>
уговорне поште	25	45	55	56	64	<i>posts by contract</i>
За прераду поштанских пошиљки	5	5	5	5	5	<i>For postmail processing</i>
главни поштански центри	1	1	1	1	1	<i>main post centers</i>
поштански центри	3	3	3	3	3	<i>post centers</i>
измјенична пошта	1	1	1	1	1	<i>alternating post</i>
Превозна средства						<i>Transport means</i>
Поштански вагони	-	-	-	-	-	<i>Post wagons</i>
Аутобуси	-	-	-	-	-	<i>Buses</i>
од тога: поштански аутобуси	-	-	-	-	-	<i>out of which: post buses</i>
Аутомобили	108	115	115	60	57	<i>Cars</i>
од тога: поштански аутомобили	49	56	55	40	3	<i>out of which: post cars</i>
Поштански фургони	40	51	52	52	51	<i>Post vans</i>
Специјална ПТТ возила	-	-	-	-	-	<i>Special PTT vehicles</i>
Мопеди, бицикли и трицикли	316	426	443	491	400	<i>Mopeds, bicycles and tricycles</i>

5.3. ПИСМОНОСНЕ ПОШИЛЈКЕ ПО МЈЕСЕЦИМА, 2010.  
LETTER MAIL BY MONTH, 2010

	Обим промета, укупно <i>Scope of traffic, total</i>	Унутрашњи промет- примљене за отпрему <i>Domestic traffic-received for sending</i>	Међународни промет <i>International traffic</i>		
			примљене за отпрему <i>received for sending</i>	приспјеле за доставу <i>arrived for delivery</i>	
УКУПНО	20 396 268	19 567 044	348 803	480 421	TOTAL
јануар	1 429 871	1 387 527	24 252	18 092	January
фебруар	1 635 686	1 578 162	37 548	19 976	February
март	1 988 201	1 911 766	51 947	24 488	March
април	1 728 628	1 650 572	65 056	13 000	April
мај	1 618 456	1 558 513	17 000	42 943	May
јун	1 629 530	1 567 013	20 000	42 517	June
јул	1 616 979	1 552 983	23 000	40 996	July
август	1 453 436	1 393 618	23 000	36 818	August
септембар	1 767 710	1 700 691	21 000	46 019	September
октобар	1 857 599	1 763 837	20 000	73 762	October
новембар	1 811 963	1 727 583	23 000	61 380	November
децембар	1 858 209	1 774 779	23 000	60 430	December

5.4. ПАКЕТСКЕ ПОШИЛЈКЕ ПО МЈЕСЕЦИМА, 2010.  
PARCEL MAIL BY MONTH, 2010

	Обим промета, укупно <i>Scope of traffic, total</i>	Унутрашњи промет- примљене за отпрему <i>Domestic traffic-received for sending</i>	Међународни промет <i>International traffic</i>		
			примљене за отпрему <i>received for sending</i>	приспјеле за доставу <i>arrived for delivery</i>	
УКУПНО	69 866	61 331	1 181	7 354	TOTAL
јануар	4 750	3 945	77	728	January
фебруар	7 180	6 445	110	625	February
март	7 241	6 470	105	666	March
април	5 903	5 342	88	473	April
мај	5 355	4 702	74	579	May
јун	5 164	4 554	74	536	June
јул	5 152	4 571	75	506	July
август	4 733	4 073	80	580	August
септембар	5 366	4 711	113	542	September
октобар	5 795	5 007	110	678	October
новембар	5 729	4 946	133	650	November
децембар	7 498	6 565	142	791	December

5.5. УСЛУГЕ ПЛАТНОГ ПРОМЕТА И ТЕЛЕГРАМИ ПО МЈЕСЕЦИМА, 2010.  
SERVICES OF PAYMENT OPERATIONS AND TELEGRAMS BY MONTH, 2010

	Услуге платног промета, укупно <i>Services of payment operations, total</i>	Телеграми <i>Telegrams</i>				
		обим промета, укупно <i>Scope of traffic, total</i>	унутрашњи промет- примљене за отпрему <i>Domestic traffic – received for sending</i>	међународни промет <i>international traffic</i>		
				примљене за отпрему <i>received for sending</i>	приспјеле за доставу <i>arrived for delivery</i>	
УКУПНО	8 512 870	8 952	8 952	-	-	TOTAL
јануар	728 854	666	666	-	-	January
фебруар	691 032	786	786	-	-	February
март	742 111	852	852	-	-	March
април	715 668	612	612	-	-	April
мај	702 081	839	839	-	-	May
јун	726 809	645	645	-	-	June
јул	738 858	720	720	-	-	July
август	727 832	625	625	-	-	August
септембар	714 815	876	876	-	-	September
октобар	688 505	685	685	-	-	October
новембар	650 945	690	690	-	-	November
децембар	685 360	956	956	-	-	December

5.6. ПЛАТНИ ПРОМЕТ, 2006–2010.  
PAYMENT OPERATIONS, 2006–2010

KM

	2006	2007	2008	2009	2010	
УКУПНО	6 540 322	8 240 681	8 693 135	8 478 030	8 512 870	TOTAL
Уплате	2 655 681	5 296 478	5 779 873	5 914 624	5 822 804	Payments
поштанским уплатницама	-	-	-	-	-	by postal money orders
по жиро и текућим рачунима	2 655 681	5 296 478	5 779 873	5 914 624	5 822 804	by giro and current accounts
по штедним књижицама поштанске штедионице	-	-	-	-	-	by savings books of postal savings-banks
по штедним књижицама пословних банака	-	-	-	-	-	by savings books of business banks
Исплате	3 884 641	2 944 203	2 913 262	2 563 406	2 690 066	Credits
међународним поштанским уплатницама	-	-	-	-	-	by international postal money orders
по жиро и текућим рачунима	3 884 641	2 944 203	2 913 262	2 563 406	2 690 066	by giro and current accounts
по штедним књижицама поштанске штедионице	-	-	-	-	-	by savings books of postal savings-banks
по штедним књижицама пословних банака	-	-	-	-	-	by savings books of business banks
по иностраним штедним књижицама	-	-	-	-	-	by international savings books

5.7. ПРИХОДИ ОД ПОШТАНСКИХ АКТИВНОСТИ, 2006–2010.  
REVENUES OF POST ACTIVITIES, 2006–2010

KM

	2006	2007	2008	2009	2010	
Укупни фактурисани приходи	38 952 904	41 481 675	53 662 560	47 443 632	49 342 838	Total invoiced revenues
Пословни приходи	34 313 397	37 052 528	49 222 791	42 025 377	44 171 347	Business revenues
Поштанске услуге	32 695 096	36 876 260	44 783 022	41 840 208	40 047 338	Post services
писмоносне услуге	15 663 497	17 165 648	18 700 951	21 135 384	23 456 693	letter mail services
пакетске услуге	680 325	524 303	534 188	610 611	335 935	parcel services
платни промет	4 859 653	13 363 639	15 182 172	14 635 358	14 895 725	payment operations
остале поштанске услуге	11 491 621	5 822 670	10 365 711	5 458 855	1 358 985	other post services
Остали пословни приходи	1 618 301	176 268	4 439 769	185 169	4 124 009	Other business revenues
Остали приходи	4 639 507	4 429 147	4 439 769	5 418 255	5 171 491	Other revenues

5.8. ЗАПОСЛЕНИ У ПОШТАНСКОМ САОБРАЋАЈУ, 2006–2010.  
EMPLOYED IN POST TRANSPORT, 2006–2010

	2006	2007	2008	2009	2010	
УКУПНО	2 562	2 372	2 452	2 401	2 417	TOTAL
Мушки	1 512	1 363	1 397	1 365	1 374	Male
Женски	1 050	1 009	1 055	1 036	1 043	Female
Општа администрација	656	588	502	458	460	General administration
Поштанска експлоатација	1 788	1 708	1 813	1 809	1 823	Post exploitation
поштари	577	548	649	630	623	postmen
шалтерски радници	477	461	527	521	530	counter workers
Радници у другим гранама саобраћаја	21	17	73	78	80	Workers in other transport branches
Радници изван дјелатности поштанског саобраћаја	97	59	64	56	54	Workers outside post transport activity

**Начелник Одјељења за израду публикационих  
база података и статистичких публикација**  
Владан Сибиновић

***Head of Division for Creation of Publication  
Data Bases and Statistical Publications***  
*Vladan Sibinović*

**Рукопис припремила**  
Тања Мирнић

***Prepared by***  
*Tanja Mirnić*

**Превод**  
Јелена Кандић

***Translation***  
*Jelena Kandić*

**Дизајн**  
Александра Зећ

***Design***  
*Aleksandra Zec*

**Редакциони одбор**  
Јелена Ђокић, Милка Михолјчић, Нада Јаковљевић,  
Биљана Ђукић, Богдана Радић

***Redactional Board***  
*Jelena Đokić, Milka Miholjčić, Nada Jakovljević,  
Biljana Đukić, Bogdana Radić*

**Одговара**  
Др Радмила Чичковић, директор

***Person responsible***  
*Dr Radmila Čičković, Director General*

Издаје Републички завод за статистику, Република Српска, Бања  
Лука, Вељка Млађеновића 12 д - Тел. 051/332-700 - Др Радмила  
Чичковић, директор - Тираж 40 - Излази годишње - Билтен је  
објављен и на Интернету на адреси: [www.rzs.rs.ba](http://www.rzs.rs.ba) -  
E-mail: [stat@rzs.rs.ba](mailto:stat@rzs.rs.ba) - **Приликом коришћења података  
обавезно навести извор**

*Published by Republika Srpska Institute of Statistics, Banja Luka,  
Veljka Mladenovića 12 d St. - Phone: +387 51 332 700 - Dr  
Radmila Čičković, Director General - Total print run copies 40 -  
Yearly periodicity - The Bulliten is available on the Internet at:  
[www.rzs.rs.ba](http://www.rzs.rs.ba) - E-mail: [stat@rzs.rs.ba](mailto:stat@rzs.rs.ba) - **These data can be  
used provided the source is acknowledged***