

# САОБРАЋАЈ И БЕЗЕ

## TRANSPORT AND COMMUNICATIONS

Број: **1**  
No: **1**

СТАТИСТИЧКИ БИЛТЕН  
STATISTICAL BULLETIN

Бања Лука  
Banja Luka

2009

	САДРЖАЈ CONTENTS	Страна Page
<b>ПРЕДГОВОР</b> <b>FOREWORD</b> .....		6
<b>МЕТОДОЛОШКА ОБЈАШЊЕЊА</b> <b>NOTES ON METHODOLOGY</b> .....		8
<b>1. ОПШТИ ПРЕГЛЕД</b> <b>GENERAL REVIEW</b> .....		14
1.1. Саобраћај и везе, 2004-2007. Transport and communications, 2004-2007 .....		14
1.2. Саобраћајна инфраструктура, стање крајем године, 2004-2007. Transport infrastructure, end of the year, 2004-2007 .....		15
1.3. Превоз путника превозним средствима предузећа саобраћаја, стање крајем године, 2004-2007. Passenger transport by transport means of transport enterprises, end of the year, 2004-2007 .....		15
1.4. Превоз робе превозним средствима предузећа саобраћаја, стање крајем године, 2004-2007. Goods transport by transport means of transport enterprises, end of the year, 2004-2007 .....		16
1.5. Запослени у предузећима саобраћаја, складиштења и веза, просјек мјесечних стања, 2004-2007. Employed in transport, storage and communications enterprises, average of monthly figures, 2004-2007 .....		16
<b>2. ЖЕЉЕЗНИЧКИ САОБРАЋАЈ</b> <b>RAILWAY TRANSPORT</b> .....		17
2.1. Развој жељезничког саобраћаја, 2004-2007. Development of railway transport, 2004-2007 .....		17
2.2. Жељезничке пруге, крај 2007. Railway tracks, end of 2007 .....		17
2.3. Жељезничке станице и други станични објекти, крај 2007. Railway stations and other station facilities, end of 2007 .....		18
2.4. Локомотиве и моторни возови, крај 2007. Locomotives and motor trains, end of 2007 .....		18
2.5. Теретни колски парк, крај 2007. Freight wagon fleet, end of 2007 .....		19
2.6. Кола за путнике, по разредима и сједиштима, крај 2007. Passenger wagons, by classes and seats, end of 2007 .....		20
2.7. Превозна средства набављена током 2006. Transport means purchased during 2006 .....		20
2.8. Превоз путника по мјесецима, 2004-2007. Passenger transport by month, 2004-2007 .....		21
2.9. Превоз робе по мјесецима, 2004-2007. Goods transport by month, 2004-2007 .....		21
2.10. Превезена роба по врсти робе и врсти саобраћаја, 2004-2007. (хиљ. т) Transported goods by type of goods and type of transport, 2004-2007 (thous.t) .....		22
2.11. Превезена роба по врсти робе и врсти саобраћаја, 2004-2007. (тонски километри, мил.) Transported goods by type of goods and type of transport, 2004-2007 (ton kilometers, mil.) .....		24
2.12. Набавка и утрошак погонског горива и мазива, 2004-2007. Purchase and consumption of motor fuel and lubricants, 2004-2007 .....		26
2.13. Запослени у предузећима жељезничког саобраћаја, стање крајем године, 2004-2007. Employed in railway transport enterprises, end of the year, 2004-2007 .....		26
2.14. Приходи предузећа жељезничког саобраћаја, 2004-2007. Enterprises' revenues in railway transport, 2004-2007 .....		26

<b>3. ДРУМСКИ САОБРАЋАЈ</b> <b>ROAD TRANSPORT</b> .....	27
3.1. Развој друмског и градског саобраћаја, 2004-2007. <i>Development of road and municipal transport, 2004-2007</i> .....	27
3.2. Развој путева, 2004-2007. <i>Development of roads, 2004-2007</i> .....	28
3.3. Путеви, по врсти коловоза, 2004-2007. <i>Roads by type of surfacing, 2004-2007</i> .....	28
3.4. Путеви по привредном значају, 2007. <i>Roads by economic importance, 2007</i> .....	28
3.5. Новонабављени аутобуси, 2007. <i>Newly purchased buses, 2007</i> .....	29
3.6. Новонабављена теретна превозна средства, 2007. <i>Newly purchased freight transport means, 2007</i> .....	29
3.7. Теретна превозна средства, 2004-2007. <i>Freight transport means, 2004-2007</i> .....	30
3.8. Унутрашњи и међународни превоз путника у друмском и градском саобраћају, 2004-2007. <i>Domestic and international passenger transport in road and municipal transport, 2004-2007</i> .....	30
3.9. Унутрашњи и међународни превоз робе у друмском саобраћају, 2004-2007. <i>Domestic and international goods transport in road transport, 2004-2007</i> .....	30
3.10. Превоз путника у друмском саобраћају по мјесецима, 2004-2007. <i>Passenger transport in road transport by month, 2004-2007</i> .....	32
3.11. Превоз робе у друмском саобраћају по мјесецима, 2004-2007. <i>Goods transport in road transport by month, 2004-2007</i> .....	32
3.12. Превоз путника у градском саобраћају по мјесецима, 2004-2007. <i>Passenger transport in urban transport by month, 2004-2007</i> .....	33
3.13. Превоз робе по растојањима, 2004-2007. <i>Goods transport by distance, 2004-2007</i> .....	33
3.14. Превоз по врсти робе, према домаћој номенклатури робе, 2004-2007. <i>Transport by type of goods, according to the domestic nomenclature of goods, 2004-2007</i> .....	34
3.15. Превоз по врсти робе, према међународној номенклатури робе, 2004-2007. <i>Transport by type of goods, according to the international nomenclature of goods, 2004-2007</i> .....	35
3.16. Утрошак погонског горива и мазива, 2004-2007. <i>Consumption of motor fuel and lubricants</i> .....	36
3.17. Запослени у друмском, градском и приградском саобраћају, просјек мјесечних стања, 2004-2007. <i>Employees in road, municipal and suburban transport, average of monthly figures, 2004-2007</i> .....	36
3.18. Приходи у друмском и градском саобраћају, 2004-2007. <i>Revenue in road and municipal transport, 2004-2007</i> .....	36
<b>4. ПРАТЕЋЕ И ПОМОЋНЕ АКТИВНОСТИ У САОБРАЋАЈУ</b> <b>ASSOCIATED AND SUPPORTING ACTIVITIES IN TRANSPORT</b> .....	37
4.1. УСЛУГЕ У ЖЕЉЕЗНИЧКОМ САОБРАЋАЈУ <i>SERVICES IN RAIL TRANSPORT</i> .....	37
4.1.1. Промет путника и робе по жељезничким станицама, 2004. <i>Passenger and goods transport by railway stations, 2004</i> .....	37
4.1.2. Промет путника и робе по жељезничким станицама, 2005. <i>Passenger and goods transport by railway stations, 2005</i> .....	38
4.1.3. Промет путника и робе по жељезничким станицама, 2006. <i>Passenger and goods transport by railway stations, 2006</i> .....	39

4.1.4. Промет путника и робе по жељезничким станицама, 2007. <i>Passenger and goods transport by railway stations, 2007</i> .....	40
4.2. УСЛУГЕ У ДРУМСКОМ САОБРАЋАЈУ <i>SERVICES IN ROAD TRANSPORT</i> .....	41
4.2.1. Регистрована друмска моторна и прикључна возила, 2004-2007. <i>Registered road motor vehicles and trailers, 2004-2007</i> .....	41
4.2.2. Регистрована друмска моторна и прикључна возила по општинама, 2007. <i>Registered road motor vehicles and trailers by municipality, 2007</i> .....	41
4.2.3. Саобраћајне незгоде с настрадалим лицима, 2004-2007. <i>Transport accidents with injured and deceased persons, 2004-2007</i> .....	42
4.2.4. Настродала лица у саобраћајним незгодама, 2004-2007. <i>Injured and deceased persons in transport accidents, 2004-2007</i> .....	43
4.2.5. Саобраћајне незгоде с настрадалим лицима, по мјесецима, 2007. <i>Transport accidents with injured and deceased persons by month, 2007</i> .....	43
4.2.6. Саобраћајне незгоде с настрадалим лицима, по данима у седмици, 2006-2007. <i>Transport accidents with injured and deceased persons by days of week, 2006-2007</i> .....	43
4.2.7. Настродала лица према својству учесника у саобраћајној незгоди, 2006 - 2007. <i>Injured and deceased persons by participation in a transport accident, 2006-2007</i> .....	43
4.2.8. Настродала лица, према својству учесника у саобраћајној незгоди и годинама старости, 2006. <i>Injured and deceased persons by participation in a transport accident and by age, 2006</i> .....	44
4.2.9. Настродала лица, према својству учесника у саобраћајној незгоди и годинама старости, 2007. <i>Injured and deceased persons by participation in a transport accident and by age, 2007</i> .....	44
4.3. УСЛУГЕ У ВАЗДУШНОМ САОБРАЋАЈУ <i>SERVICES IN AIR TRANSPORT</i> .....	44
4.3.1. Развој ваздушног промета на аеродромима Републике Српске, 2004-2007. <i>Development of air transport at the Republika Srpska airports, 2004-2007</i> .....	44
4.3.2. Аеродромске површине, 2007. <i>Airport area, 2007</i> .....	45
4.3.3. Средства аеродрома, крај године <i>Airport means, end of the year</i> .....	45
4.3.4. Промет авиона, домаћих (бих) и страних на аеродромима Републике Српске, 2004-2007. <i>Traffic of airplanes, domestic (bh) and international, at the Republika Srpska airports, 2004-2007</i> .....	46
4.3.5. Запослени на аеродромима, просјек мјесечних стања, 2004-2007. <i>Employed at airports, average of monthly figures, 2004-2007</i> .....	46
4.3.6. Приходи, 2004-2007. <i>Revenues, 2004-2007</i> .....	46
<b>5. ПОШТАНСКЕ АКТИВНОСТИ И ТЕЛЕКОМУНИКАЦИЈЕ</b> <b><i>POST ACTIVITIES AND TELECOMMUNICATIONS</i></b> .....	48
5.1. Развој поштанских активности и телекомуникација - дио поштанске активности, 2004-2007. <i>Development of post activities and telecommunications - post activity part, 2004-2007</i> .....	48
5.2. Развој поштанске активности и телекомуникација - дио телекомуникација, 2004-2006. <i>Development of post activities and telecommunications - telecommunications part, 2004-2006</i> .....	48
5.3. Јединице поштанске мреже и превозна средства, крај 2007. <i>Units of post network and transport means, end of 2007</i> .....	49
5.4. Писмоносне пошиљке по мјесецима, 2007. <i>Letter mail by month, 2007</i> .....	49
5.5. Пакетске пошиљке по мјесецима, 2007. <i>Parcel mail by month, 2007</i> .....	50

	Страна <i>Page</i>
5.6. Услуге платног промета и телеграми по мјесецима, 2007. <i>Services of payment operations and telegrams by month, 2007</i> .....	50
5.7. Платни промет, 2004-2007. <i>Payment operations, 2004-2007</i> .....	51
5.8. Укупни приходи поштанских активности, 2004-2007. <i>Total revenues of post activities, 2004-2007</i> .....	51
5.9. Запослени у поштанском саобраћају, просјек мјесечних стања, 2004-2007. <i>Employed in post transport, average of monthly figures, 2004-2007</i> .....	51
5.10. Телекомуникациона опрема, 2004-2006. <i>Telecommunications equipment, 2004-2006</i> .....	52
5.11. Телекомуникациона опрема, 2004-2006. <i>Telecommunications equipment, 2004-2006</i> .....	53
5.12. Телекомуникациони претплатници, 2004-2006. <i>Telecommunications users, 2004-2006</i> .....	53
5.13. Укупни приходи у телекомуникацијама, 2004-2006. <i>Total revenues in telecommunications, 2004-2006</i> .....	54
5.14. Запосленост у телекомуникационом саобраћају, просјек мјесечних стања, 2004-2007. <i>Employment in telecommunications traffic, average of monthly figures, 2004-2007</i> .....	54

## ПРЕДГОВОР

Билтен "Саобраћај и везе" је прва публикација Републичког завода за статистику која даје свеобухватан приказ најважнијих статистичких података из области саобраћаја и веза, прикупљених редовним статистичким активностима, у складу са Законом о статистици и Статистичким програмом.

Подаци су објављени за ниво Републике Српске и односе се на рад привредних субјеката регистрованих у подручју саобраћаја и веза за период од 2004. до 2007. године.

Билтен се састоји из два дијела. У првом дијелу су дата методолошка објашњења, а у другом дијелу табеле са пратећим графикама.

Подаци су приказани према Класификацији дјелатности NACE-REV1.1, подручје И, у пет поглавља: општи преглед који обухвата збирне податке на нивоу подручја, жељезнички саобраћај, остали копнени саобраћај, остале пратеће дјелатности у саобраћају и пошта и телекомуникације.

Изражавамо захвалност свим сарадницима који су учествовали у прикупљању, контроли, обради, припреми статистичких података и методолошких објашњења, као и у уређивању, преводу и штампању овог Билтена.

Републички завод за статистику ће бити захвалан на свим примједбама и сугестијама које би могле да допринесу побољшању Билтена.

## FOREWORD

*The Bulletin "Transport and communications" is the first publication of Republika Srpska Institute of statistics which provides a comprehensive review of the most important statistical data from the field of transport and communications collected through regular statistical surveys, in accordance with the Law on statistics and the Statistical Programme.*

*Data are published for Republika Srpska, and they refer to the work of economic operators registered in the field of transport and communications for the period 2004-2007.*

*The Bulletin consists of two parts. First part provides notes on methodology, while the second part gives corresponding graphs.*

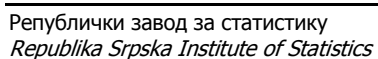
*Data are shown according to the Classification of activities NACE-REV1.1, section I, in five chapters: general review giving summary data on the level of sections, railway transport, other types of land transport, other supporting activities in transport, and post and telecommunications.*

*We would like to thank all our collaborators who participated in collecting, controlling, processing and preparing of statistical data and methodologies, as well as in editing, translating and printing of this Bulletin.*

*Republika Srpska Institute of Statistics will highly appreciate any remarks and suggestions that could improve our next Bulletin.*

Др Радмила Чичковић  
директор  
Републичког завода за статистику

*Dr Radmila Čičković*  
*Director General*  
*Republika Srpska Institute of Statistics*



## МЕТОДОЛОШКА ОБЈАШЊЕЊА

### Извори података

Извјештајном методом која се примјењује приликом провођења статистичких активности обухваћена су сва предузећа регистрована у Републици Српској, у подручју саобраћаја и веза.

Извјештајна јединица за прикупљене податке о жељезничком саобраћају је "Жељезнице Републике Српске" АД.

Прикупљени подаци о магистралним и регионалним путевима добијени су од предузећа Јавни путеви Републике Српске, а за локалне путеве од надлежних органа локалне управе.

Подаци о друмском и градском саобраћају добијени су од предузећа регистрованих у овој дјелатности као и од несаобраћајних предузећа која у свом саставу имају јединице саобраћаја и обављају јавне услуге у саобраћају. Нису укључена предузећа која обављају превоз путника и робе за сопствене потребе, као ни предузетници.

Извор података за регистрована друмска моторна и прикључна возила, као и саобраћајне незгоде је Министарство унутрашњих послова Републике Српске.

Подаци о услугама у ваздушном саобраћају добијени су од "Аеродроми Републике Српске" Бања Лука.

Извјештајне јединице за прикупљене податке о поштанским и телекомуникацијским услугама су "Поште Српске" АД. и "Телекомуникације Републике Српске" а.д.

### Обухватност и упоредивост

**Жељезничким саобраћајем** обухваћени су подаци о унутрашњем и међународном превозу робе и путника жељезницом, транзит робе, подаци о жељезничкој прузи и превозним средствима жељезнице као и подаци о извозу и увозу робе жељезницом.

**Осталим копненим саобраћајем** обухваћени су подаци о унутрашњем и међународном превозу робе и путника друмовима, транзит робе, као и подаци о извозу и увозу робе која је превежена друмовима. Овим поглављем обухваћени су и сви категоризовани путеви магистралног, регионалног и локалног значаја.

## NOTES ON METHODOLOGY

### Source of data

*Reporting method used when conducting statistical surveys covers all enterprises registered in Republika Srpska, in the field of transport and communications.*

*Reporting unit for collected data on railway transport is "Željeznica Republike Srpske" AD.*

*Collected data on highways and regional roads are obtained from the enterprise Javni putevi Republike Srpske, while for local roads these data are obtained from competent organs of local authority.*

*Data on road and municipal transport are obtained from enterprises registered in this activity, as well as from non-transport enterprises which have units dealing with transport and performing public services in transport. Enterprises dealing with passenger and goods traffic for their own needs are excluded, as well as entrepreneurs.*

*Source of data for registered road motor vehicles and trailers and for transport accidents is the Ministry of the Interior of Republika Srpska.*

*Data on services in air transport are obtained from the enterprise "Aerodromi Republike Srpske", Banja Luka.*

*Reporting units for collected data on post and telecommunication services are enterprises "Pošte Srpske" AD and "Telekomunikacije Republike Srpske" AD.*

### Coverage and comparability

**Railway transport** comprises data on domestic and international passenger and goods traffic by railway, goods transit, data on railway tracks and railway transport means, as well as data on import and export of goods by railway.

**Other land transport** includes data on domestic and international passenger and goods traffic by road, goods transit, as well as data on import and export of goods transported by road. This chapter covers all categorised roads of highways, regional and local importance.



**У осталим пратећим** дјелатностима у саобраћају обухваћени су подаци о жељезничким услугама, услугама у ваздушном саобраћају на аеродрому Републике Српске, регистрованим друмским моторним и прикључним возилима као и подаци о саобраћајним незгодама на путевима и настрадалим лицима на друмовима.

**Поштанским и телекомуникационим саобраћајем** обухваћени су подаци о поштанском и платном промету као и подаци о телефонским услугама, телеграмима, телекомуникационим услугама, фиксној и мобилној мрежи.

Подаци за телеграфски и телефонски саобраћај који се односе на 2007. годину нису објављени а што је у складу са Законом о статистици Републике Српске, члан 27.

## Дефиниције

Опште дефиниције за превоз

Под појмом **превоз** у саобраћају подразумевамо превоз путника и робе од мјеста укрцаја до мјеста искрцаја, односно од мјеста утовара до мјеста истовара.

**Путнички километар** је једница мјере која представља превоз једног путника на растојању од једног километра.

**Тонски километар** је јединица мјере која представља превоз једне тоне робе на растојању од једног километра.

Врсте роба дефинисане су у складу с препорукама Комитета за унутрашњи транспорт Европске економске комисије УН. Сва роба сврстана је у 22 основне групе "Хармонизоване међународне саобраћајне номенклатуре робе" према којој се и исказују подаци.

## Жељезнички саобраћај

**Жељезничка пруга** је саобраћајница намијењена искључиво кретању жељезничких возила. Подаци о дужини жељезничке пруге приказани су као грађевинска и као стварна дужина.

**Other supporting activities in transport** cover data on railway services, services in air transport at the airport of Republika Srpska, registered road motor vehicles and trailers, as well as data on transport accidents on roads and injured and deceased persons on roads.

**Post and telecommunications traffic** includes data on post and payment operations, as well as data on telephone services, telegraphs, telecommunication services, landlines and mobile telephone network.

Data on telegraphic and telephone traffic which refer to 2007 are not published, which is in accordance with the Law on statistics of Republika Srpska, Article 27.

## Definitions

General definitions for transport

By **transport** in traffic we mean transport of passengers and goods from the place of embarkment to the place of disembarkment, that is from the place of loading to the place of unloading.

**Passenger kilometer** is a unit of measure which represents transport of one passenger over the distance of one kilometer.

**Ton kilometer** is a unit of measure which represents transport of one ton of goods over the distance of one kilometer.

The goods' types have been defined according to the recommendations of the Committee for Interior Transport of the UN Economic Commission for Europe. All goods are classified into 22 main groups of the "Harmonized International Transport Nomenclature", which is the base for statistics presentation.

## Railway transport

**Railway tracks** is a road used exclusively for the travel of railway vehicles. Data on railway tracks length are shown as construction and actual length.

**Грађевинска дужина пруге** је дужина мјерена од почетне до завршне тачке грађења. У грађевинску дужину пруге урачунавају се: отворена пруга и дужина главних пролазних колосјека у станицама и другим службеним мјестима. Грађевинска дужина двоколосечних пруга рачуна се као дужина једноколосечних пруга.

**Стварна дужина пруге** је дужина отворене пруге и станичног пролазног колосека, а мјери се од средине до средине станичне зграде или других службених мјеста.

Код пограничних станица стварна дужина пруге рачуна се од средине станичне зграде почетне станице до државне границе. Стварна дужина двоколосечних пруга рачуна се као једноколосечна пруга.

Пруга ван саобраћаја не урачунавају се у стварну дужину пруге, осим у случајевима када је то стање трајно, односно уколико се оваква пруга не одржава и више не узима у обзир при утврђивању вриједности основних средстава.

**Инвентурски парк превозних средстава** обухвата сва властита вучна и превозна средства осим средстава одређених за обнову и касацију. По намјени се дијели на вучна средства и на превозна средства.

**Вучна средства** обухватају локомотиве свих врста и приказана су по врсти погона и погонској снази.

**Превозна средства** се дијеле по намјени на кола за превоз путника и кола за превоз робе.

**Кола за превоз путника** приказана су по врстама, разредима и броју сједишта.

**Кола за превоз робе** исказана су по основним врстама, намјени и носивости.

**Превоз путника** се у жељезничком саобраћају исказује бројем путника и путничким километрима, а односи се на унутрашњи и међународни саобраћај.

**Унутрашњи превоз путника** односи се на број карата продатих на благајнама жељезничких станица на територији Републике Српске.

**Међународни превоз путника** обухвата отпутовале путнике у иностранство из Републике Српске, на путнике приспјеле из иностранства у Републику Српску и на транзитне путнике.

**Превоз робе** у жељезничком саобраћају исказује се у тонама и у оствареним тонским километрима.

***Construction tracks length** is the length measured from the initial to the final point of construction. Construction railway length comprises: open tracks and length of main transitory gauge at stations and in other official places. Construction length of double gauge tracks is taken as length of single gauge tracks.*

***Actual tracks length** is the length of open tracks and main transitory gauge, and it is measured from the centre of the station building or other official places.*

*At border stations, actual track length is calculated from the center of the station building of the initial station to the state border. Actual length of double gauge tracks is calculated as single gauge tracks.*

*Tracks outside transport are not included in actual track length, except in cases where this state is permanent, that is if such track is not maintained and is no longer taken into account when establishing values of main means.*

***Inventory park of transport means** comprises all pulling and transport means used for restoration and cassation. By purpose it is divided into pullin means and transport means.*

***Pulling means** comprise locomotives of all types, and these are shown by kind of operating and operative power.*

***Transport means** are divided by purpose into vehicles for passenger transport and vehicles for goods transport.*

***Vehicles for passenger transport** are shown by type, class and number of seats.*

***Vehicles for goods transport** are shown by main types, purpose and carrying capacity.*

***Passenger transport** is in railway transport presented by number of passengers and by passenger kilometers, and it refers to domestic and international transport.*

***Domestic passenger transport** refers to the number of tickets sold at ticket-offices of railway stations on the territory of Republika Srpska.*

***International passenger transport** comprises passengers gone abroad from Republika Srpska, passengers who came to Republika Srpska from abroad, and transit passengers.*

***Goods transport** in railway transport is given in tons and in realized ton kilometers.*

**Унутрашњи превоз робе** представља превоз робе између жељезничких станица на територији Републике Српске.

Под **међународним превозом робе** подразумева се превоз код којег се отпремна или упутна станица налази у Републици Српској, а излазни гранични прелаз у отпреми и улазни гранични прелаз у приспијећу налазе на територији БиХ.

**Међународни превоз робе** обухвата извоз, увоз и транзит.

**Извоз** се односи на превоз робе који се са територије Републике Српске извезе жељезницом у иностранство преко сувоземних граничних станица БиХ.

**Увоз** се односи на превоз робе која остаје на територији Републике Српске, а увезена је жељезницом преко сувоземних граничних станица БиХ.

Извоз и увоз преко пристанишних станица, према евиденцији на жељезници сматра се унутрашњим превозом и приказани су у подацима о унутрашњем превозу.

**Транзит** се односи на превоз робе преко домаћих пруга за друге земље. Транзит робе се приказује као транзит робе која је приспјела у жељезничким колима из других земаља и комбиновани транзит а отпремљена је жељезницом у иностранство и обрнуто.

Превоз робе приказан је у тонама, тонским километрима и бројем пошиљки, по врстама пошиљки (колске и денчане) и врстама роба. Превоз робе изражен у тонским километрима представља збир свих километара остварених у унутрашњем и међународном саобраћају.

## Путеви

**Путеви** су објекти намјењени само за саобраћај возила, а који су од стране надлежних органа одређени и резервисани искључиво за ову врсту саобраћаја. Према значају се дијеле на: магистралне, регионалне и локалне.

**Магистрални пут** је међународни и јавни пут који повезује главне градове и важнија привредна подручја.

**Регионални пут** је јавни пут који повезује привредна подручја Републике Српске или је од посебног значаја за Републику или регију.

**Локални пут** је јавни пут који повезује села и насеља на територији општине или је од значаја за саобраћај на територији општине.

**Domestic goods transport** refers to goods transport between railway stations on the territory of Republika Srpska.

**International goods transport** refers to the transport where loading or unloading station is at the territory of Republika Srpska, and exit border crossing at loading and entry border crossing at unloading are on the territory of BH.

**International transport of goods** includes import, export and transit.

*Export refers to transport of goods exported abroad from the territory of Republika Srpska by railway, through land border stations of BH.*

*Import refers to transport of goods which stays within the territory of Republika Srpska, and which is imported by rail, through land border stations of BH.*

*Import and export through stations, according to the evidence of the railway, are considered as domestic transport, and they are shown by data on domestic transport.*

*Transit refers to goods transport by domestic tracks to other countries. Goods transport is given as transport of goods that arrived in railway wagons from other countries and combined transit, and which was sent by railway abroad and vice versa.*

*Goods transport is given in tons, ton kilometers and number of parcels, by type of parcel and by type of goods. Goods transport given in ton kilometers is the sum of all kilometers realized in domestic and international transport.*

## Roads

**Roads** are objects whose only purpose is vehicles transport, and they are, by authorities, specified and allocated only for this type of transport. They are divided by importance into highways, regional and local roads.

**Highway** is an international and public road which connects main cities and important economic regions.

**Regional road** is a public road connecting economic regions of Republika Srpska, or a road of special importance for the Republic or for the region.

**Local road** is a public road connecting villages and settlements on the municipality territory, or a road of importance for transport on the municipality territory.

## Друмски и градски саобраћај

**Превоз путника** у друмском саобраћају исказује се бројем превезених путника и путничких километара.

**Путник** је свако лице које је набавило возну карту или одговарајућу возну исправу и ушло у аутобус са циљем да се превезе до мјеста одређења.

**Унутрашњи превоз** путника односи се на превоз путника између појединих насељених или туристичких мјеста унутар граница Републике Српске, међуентитетски превоз путника и превоз путника између Републике Српске и Брчког.

**Међународни превоз** је превоз лица и ствари на одређеним линијама, који се врши по утврђеном и регистрованом реду вожње са територије Републике Српске у другу државу ван БиХ и обрнуто.

**Превоз робе** у друмском саобраћају исказује се у тонама и у тонским километрима, а односи се на унутрашњи и међународни превоз, који обухвата: увоз, извоз, транзит и превоз у иностранство.

**Унутрашњи превоз** робе представља превоз унутар граница Републике Српске, међуентитетски превоз робе и превоз робе између Републике Српске и Брчког.

**Извоз** обухвата сву робу која је превожена друмовима и изашла са територије Републике Српске.

**Увоз** обухвата сву робу која је превожена друмовима и ушла на територију Републике Српске.

**Транзит** обухвата робу која је ушла из иностранства на једном граничном прелазу и изашла на другом прелазу, а превезена је нашим друмовима и нашим превозним средствима.

**Превоз у иностранству** предузећа друмског саобраћаја Републике Српске односи се на превоз робе иностраних корисника услуга ван граница БиХ.

**Саобраћајна незгода** је свака незгода која се догоди на путу и у којој је учествовало бар једно возило у покрету, услед чега је наступила смрт, лакша или тежа повреда лица.

**Регистрована друмска моторна и прикључна возила** су сва она возила која су регистрована код органа унутрашњих послова, осим возила Оружаних снага.

## Road and municipal transport

**Passenger transport** in road transport is given with the number of transported passengers and passenger kilometers.

**Passenger** is every person who obtained a ticket or relevant driving document and who got onto a bus in order to be transported to the destination.

**Domestic passenger transport** refers to passenger transport between particular settlement or tourist resort within borders of Republika Srpska, passenger transport between entities, and passenger transport between Republika Srpska and Brčko.

**International transport** is transport of persons and goods on specific lines, conducted by specified and registered schedule, from Republika Srpska to another country outside BH and vice versa.

**Goods transport** in road transport is given in tons and ton kilometers, and it refers to domestic and international transport which includes import, export, transit and transport abroad.

**Domestic goods transport** is transport within Republika Srpska borders, goods transport between entities, and goods transport between Republika Srpska and Brčko.

**Export** comprises all goods transported by road, which left the territory of Republika Srpska.

**Import** comprises all goods transported by road, which entered the territory of Republika Srpska.

**Transit** comprises goods which entered from abroad at one border crossing and went out at another, which was transported by our roads and our transport means.

**Transport abroad**, performed by road transport enterprises of Republika Srpska, refers to transport of goods of international service users, outside BH borders.

**Transport accident** is each accident which happens on road, including at least one moving vehicle, and having for its consequence death, or less or more serious bodily injury.

**Registered road motor vehicles and trailers** are all vehicles registered at domestic affairs authorities, except Armed Forces vehicles.

**Услуге ваздушног саобраћаја** подразумевају промет домаћих (БиХ) и међународних авиона, путника и робе преко аеродрома Републике Српске.

#### Пошта и телекомуникације

**Писмоносне пошिल्ке** у унутрашњем и међународном поштанском промету су примљене и отпремљене пошिल्ке. Подаци се односе на писма, дописнице, тисковине, препоручене пошिल्ке и вриједносна писма.

**Платни промет** се односи на уплате по поштанским уплатницама, уплате и исплате по жиро и текућим рачунима, по штедним књижицама поштанске штедионице и пословних банака и исплате по иностраним штедним књижицама.

**Телефонске услуге** обављају се путем фиксне и мобилне мреже. Јединица мјере за исказивање обима рада фиксне мреже је импулс, секунди и минут. Рад мобилне мреже исказује се у минутима.

**Телеграми** обухватају отпрему у унутрашњем промету и промет са иностранством, искључујући транзит.

**Телекомуникационе услуге** обухватају услуге преноса, слања или примања знакова, сигнала, писаног текста, слика, говора и звукова или соопштења било које природе, који се пружају жичним, свјетлосним, бежичним или другим електромагнетним склоповима укључујући омогућавање употребе тих склопова као цјелине, или дјелимичним изнајмљивањем, продајом или на други начин.

**Фиксна мрежа** је телекомуникациона мрежа код које је међусобна повезаност свих елемената остварена жично.

**Мобилна мрежа** је телекомуникациона мрежа код које је међусобна повезаност неких елемената остварено бежично, те се тиме омогућава успостављање веза и у условима физичког кретања корисника услуга те мреже.

#### Скраћенице

kW      киловат  
pkm     путнички километар  
t        тона  
tkm     тонски километар

#### Објашњење знакова

-        нема појаве  
...      не располаже се податком  
<sup>1</sup>        ознака за напомену  
\*\*\*     заштићен податак

**Services in air transport** refer to the transport of domestic (BH) and international airplanes, passengers and goods transport through the Republika Srpska airports.

#### Post and telecommunications

**Letter mail** in domestic and international traffic comprises received and sent mail. Data refer to letters, postcards, printed matter, registered letters and value letters.

**Payment operations** refer to payments by postal money order, payments and credits by giro and current accounts, savings books of postal savings-banks and business banks, as well as credits by international savings books.

**Telephone services** are conducted through landlines and mobile telephone network. Unit of measurement for expressing the scope of work is impulse, seconds and minutes. Mobile telephone network is expressed in minutes.

**Telegrams include** sendings in domestic and international traffic, transit excluded.

**Telecommunication services** include services of transfer, sending and receipt of signs, signals, written text, pictures, speech and tone, or notice of any kind, provided through wire, light, wireless and other electro-magnetic sets, including provision of usage of these sets as a whole, or by partly renting or selling them, or in some other way.

**Landline telephone network** is a telecommunication network where all elements are mutually connected by wire.

**Mobile telephone network** is a telecommunication network where connections between all elements are wireless, which gives the possibility to connect users of this network even when they are physically moving.

#### Abbreviations

kW      kilowatt  
pkm     passenger kilometer  
t        ton  
tkm     ton kilometer

#### Explanation of symbols

-        no occurrence  
...      data not available  
<sup>1</sup>        footnote  
\*\*\*     protected data

## 1. ОПШТИ ПРЕГЛЕД GENERAL REVIEW

### 1.1. САОБРАЋАЈ И ВЕЗЕ, 2004-2007. TRANSPORT AND COMMUNICATIONS, 2004-2007

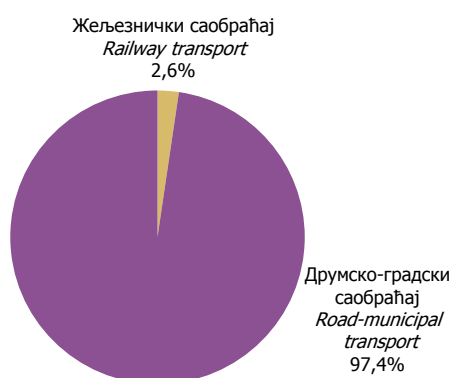
	2004	2005	2006	2007	
ЖЕЉЕЗНИЧКИ САОБРАЋАЈ					RAILWAY TRANSPORT
Стварна дужина пруге, km	416	416	416	416	Actual length of tracks, km
од тога: електрифициране пруге	331	331	331	331	out of which: electrificated tracks
Превезени путници, хиљ.	838	822	768	711	Transported passengers, thous.
Путнички километри, мил.	34	34	36	35	Realized passenger-kilometers, mill
Превезено робе, хиљ.т	2 637	5 324	5 346	5 323	Transported goods, thous.t
Тонски километри, мил.	170	414	413	397	Ton kilometers
ДРУМСКИ САОБРАЋАЈ					ROAD TRANSPORT
Путеви, km	11 152	11 847	12 304	12 700	Roads, km
од тога: савремени путеви	5 409	5 672	5 924	6 458	whereof: modern roads
Превезени путници, хиљ.	6 308	7 032	7 261	7 695	Transported passengers, thous.
Путнички километри, мил.	499	602	649	605	Realized passenger-kilometers, mill
Превезено робе, хиљ.т	506	576	960	1 310	Transported goods, thous.t
Тонски километри, мил.	177	220	430	523	Ton kilometers
ГРАДСКИ САОБРАЋАЈ					MUNICIPAL TRANSPORT
Превезени путници, хиљ.	17 323	16 657	17 799	19 452	Transported passengers, thous.
ПОШТАНСКЕ АКТИВНОСТИ (ПРЕВОЗ И ИСПОРУКА ПОШТАНСКИХ ПОШИЉКИ)					POST ACTIVITIES (TRANSPORT AND DELIVERY OF POST MAILS)
Поште					Posts
Писмоносне пошиљке, хиљ.	13 017	15 200	18 439	19 213	Letter mails, thous.
Пакети ком	82 769	125 722	154 009	93 661	Parcel, p/st
Платни промет, мил.	6	6	7	8	Payment operations, mil.
ТЕЛЕКОМУНИКАЦИЈЕ					TELECOMMUNICATIONS
Телефонски претплатници фиксне телефоније	304 669	311 609	321 307	***	Phone users of landlines
Телефонски претплатници мобилне телефоније	506 004	571 782	629 792	***	Phone users of mobile phone networks
Телеграми	94 915	73 950	49 426	70 872	Telegrams
Телеграфски импулси	24 490	8 708			Phone impulses
Телефонски импулси фиксне мреже унутрашњи саобраћај, у мил	3 531	3 193	456	***	Phone impulses of landlines in domestic traffic, mil.

1.2. САОБРАЋАЈНА ИНФРАСТРУКТУРА, СТАЊЕ КРАЈЕМ ГОДИНЕ, 2004-2007.  
TRANSPORT INFRASTRUCTURE, END OF THE YEAR, 2004-2007

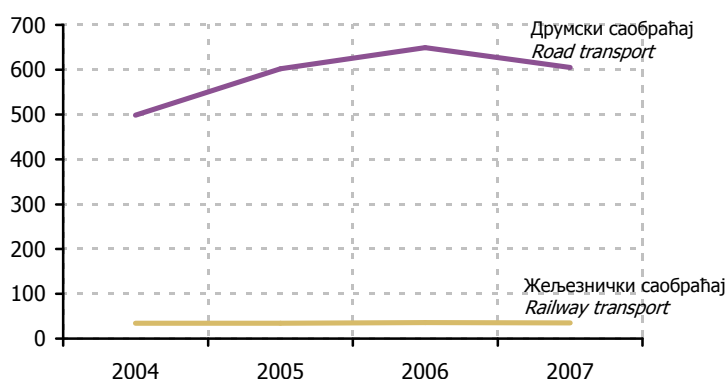
	2004	2005	2006	2007	
Стварна дужина пруге, km	416	416	416	416	Actual length of tracks, km
Нормални колосјек	416	416	416	416	Normal gauge
од тога: двоколосјечна	25	25	25	25	out of which: double
Дужина колосјека	578	578	578	578	Gauge length
од тога: електрифицирано	465	465	465	465	out of which: electrified
Путеви, km	11 152	11 847	12 304	12 700	Roads, km
од тога: савремени коловоз	5 409	5 672	5 924	6 458	out of which: modern surfacing
Аеродроми	1	1	1	1	Airports
Поште	279	293	292	268	Posts

1.3. ПРЕВОЗ ПУТНИКА ПРЕВОЗНИМ СРЕДСТВИМА ПРЕДУЗЕЋА САОБРАЋАЈА, СТАЊЕ КРАЈЕМ ГОДИНЕ, 2004-2007.  
PASSENGER TRANSPORT BY TRANSPORT MEANS OF TRANSPORT ENTERPRISES, END OF THE YEAR, 2004-2007

	2004	2005	2006	2007	
УКУПНО					TOTAL
превезени путници, хиљ.	24 469	24 511	25 828	27 858	transported passengers, thous.
путнички километри, мил.	533	636	685	640	passenger kilometers, mil.
Жељезнички саобраћај					Railway transport
превезени путници, хиљ.	838	822	768	711	transported passengers, thous.
путнички километри, мил.	34	34	36	35	passenger kilometers, mil.
Друмски и градски саобраћај					Road and municipal transport
превезени путници, хиљ.	23 631	23 689	25 060	27 147	transported passengers, thous.
путнички километри, мил. <sup>1</sup>	499	602	649	605	passenger kilometers, mil. <sup>1</sup>



Графикон 1.1. Превоз путника по гранама саобраћаја (структура), крај 2007.  
Graph 1.1. Passenger transport by transport branches (structure), end of 2007



Графикон 1.2. Развој путничког саобраћаја по гранама, 2007. (путнички километри)  
Graph 1.2. Passenger transport development by branches, 2007 (passenger kilometers)

<sup>1</sup> Односи се на друмски саобраћај  
Refers to road transport

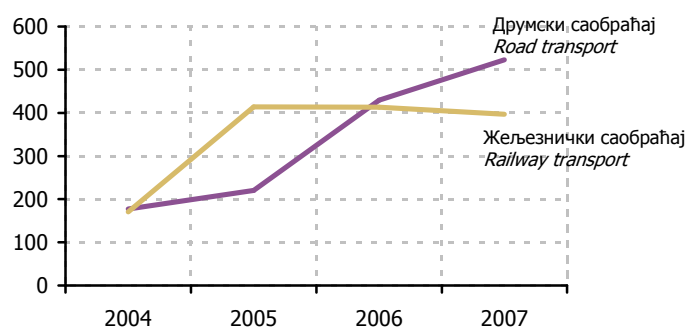
1.4. ПРЕВОЗ РОБЕ ПРЕВОЗНИМ СРЕДСТВИМА ПРЕДУЗЕЋА САОБРАЋАЈА, СТАЊЕ КРАЈЕМ ГОДИНЕ, 2004-2007.  
GOODS TRANSPORT BY TRANSPORT MEANS OF TRANSPORT ENTERPRISES, END OF THE YEAR, 2004-2007

	2004	2005	2006	2007	
УКУПНО					TOTAL
превезена роба, хиљ. t	3 143	5 900	6 306	6 633	transported goods, thous.t
тонски километри, мил.	347	634	843	920	ton kilometers, mil.
Жељезнички саобраћај					Railway transport
превезена роба, хиљ. t	2 637	5 324	5 346	5 323	transported goods, thous.t
тонски километри, мил.	170	414	413	397	ton kilometers, mil.
Друмски и градски саобраћај					Road and municipal transport
превезена роба, хиљ. t	506	576	960	1 310	transported goods, thous.t
тонски километри, мил.	177	220	430	523	ton kilometers, mil.



Графикон 1.3. Превоз робе по гранама саобраћаја (структура), 2007.

Graph 1.3. Goods transport by transport branches (structure), 2007

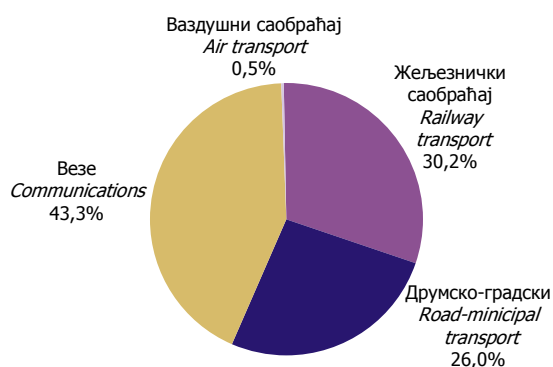


Графикон 1.4. Развој теретног саобраћаја, по гранама, 2007. (тонски километри)

Graph 1.4. Freight transport development by branches, 2007 (ton kilometers)

1.5. ЗАПОСЛЕНИ У ПРЕДУЗЕЋИМА САОБРАЋАЈА, СКЛАДИШТЕЊА И ВЕЗА, ПРОСЈЕК МЈЕСЕЧНИХ СТАЊА, 2004-2007.  
EMPLOYED IN TRANSPORT, STORAGE AND COMMUNICATIONS ENTERPRISES, AVERAGE OF MONTHLY FIGURES, 2004-2007

	2004	2005	2006	2007	
УКУПНО	11 227	10 970	11 680	11 298	TOTAL
Копнени саобраћај					Land transport
свега	6 148	5 856	6 313	6 353	all
жељезнички (стање крајем године)	3 290	3 077	3 359	3 415	railway (end of the year)
друмски и градски	2 858	2 779	2 954	2 938	road and municipal
Услуге					Services
свега	61	61	61	58	all
претовар терета у ваздушном саобраћају	-	-	-	-	freight handling in air transport
Поштанске активности	2 297	2 332	2 562	2 372	Post activities
Телекомуникације	2 721	2 721	2 744	2 515	Telecommunications



Графикон 1.5. Запослени по гранама саобраћаја и веза 2007.

Graph 1.5. Employed by branches of transport and communications, 2007



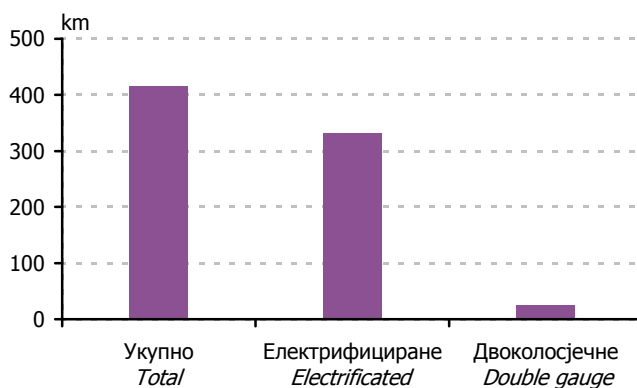
## 2. ЖЕЉЕЗНИЧКИ САОБРАЋАЈ RAILWAY TRANSPORT

### 2.1. РАЗВОЈ ЖЕЉЕЗНИЧКОГ САОБРАЋАЈА, 2004-2007. DEVELOPMENT OF RAILWAY TRANSPORT, 2004-2007

	2004	2005	2006	2007	
Стварна дужина пруге у km, крај године	416	416	416	416	Actual length of tracks in km, end of the year
од тога, електрифицирано	331	331	331	331	out of which: electrified
Станице, крај године	33	33	33	33	Stations, end of the year
Превозна средства, крај године					Transport means, end of the year
локомотиве	71	72	72	72	locomotives
путнички колски парк и моторна кола	132	133	135	135	passenger wagon stock and motor trains
теретни колски парк	2 624	2 582	2 582	2 577	freight wagon stock
Рад превозних средстава					Use of transport means
локомотивски километри, хиљ.	1 966	2 512	2 538	2 539	locomotive kilometers, thous.
возни километри, хиљ.	1 340	1 331	1 365	1 471	train kilometers, thous.
брuto тонски километри, мил.	426	838	858	763	gross ton kilometers, mil.
осовински километри, мил.	33	68	84	77	axle kilometers, mil.
Путнички километри, мил.	34	34	36	35	Passenger kilometers, mil.
Тонски километри, мил.	170	414	413	397	Ton kilometers, mil.
Радници, крај године	3 290	3 077	3 359	3 415	Workers, end of the year

### 2.2. ЖЕЉЕЗНИЧКЕ ПРУГЕ, КРАЈ 2007. RAILWAY TRACKS, END OF 2007

	2007	km
Грађевинска дужина пруге	416	Construction tracks length
Стварна експлоатациона дужина пруге	416	Actual exploitation length of tracks
једноколосјечна пруга	391	single gauge
двоколосјечна пруга	25	double gauge
Дужина електрифициране пруге	331	Electrified tracks length
једноколосјечна пруга	306	single gauge
двоколосјечна пруга	25	double gauge
Дужина колосјека	578	Gauge length
отворене пруге главног пролазног колосјека	416	open tracks of main transitory gauge
станични и остали колосјеци	162	station gauges and other gauges
Дужина електрифицираног колосјека	465	Electrified gauge length
отворене пруге главног пролазног колосјека	331	open tracks of main transitory gauge
станични и остали колосјеци	134	station gauges and other gauges



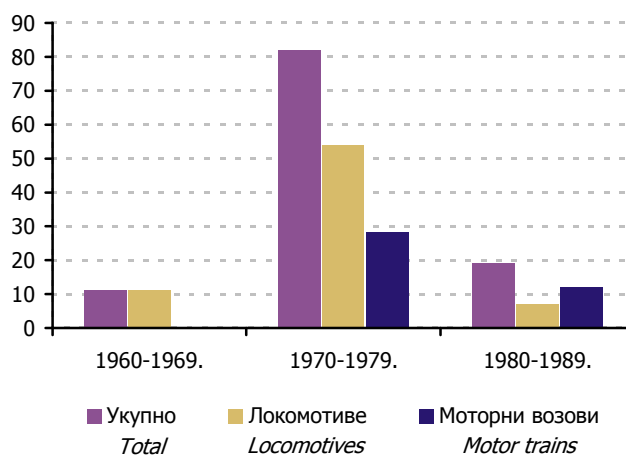
Графикон 2.1. Жељезничке пруге, крај 2007.  
Graph 2.1. Railway tracks, end of 2007

2.3. ЖЕЉЕЗНИЧКЕ СТАНИЦЕ И ДРУГИ СТАНИЧНИ ОБЈЕКТИ, КРАЈ 2007.  
RAILWAY STATIONS AND OTHER STATION FACILITIES, END OF 2007

	2007	
УКУПНО	100	TOTAL
Станице	33	Stations
путничке	-	passenger
теретне	-	freight
мјешовите	33	mixed
ранжирне	-	shunting
претоварне	-	reloading
Укрснице	8	Crossings
Раскрснице	-	Intersections
Стајалишта	58	Standpoints
Отпремишта	-	Shipping sites
Товаришта	1	Loading sites
Депои и одјавнице	-	Depots and departure sites

2.4. ЛОКОМОТИВЕ И МОТОРНИ ВОЗОВИ, КРАЈ 2007.  
LOCOMOTIVES AND MOTOR TRAINS, END OF 2007

	Локомотиве Locomotives				Моторни возови Motor trains				
	укупно total	дизел diesel	електричне electric	парне steam	укупно total	дизел diesel	шински rail	електрични electric	
Локомотиве и моторни возови, по годинама производње	72	38	34	-	40	12	-	28	Locomotives and motor trains by manufacture year
1960-1964.	3	3	-	-	-	-	-	-	1960-1964
1965-1969.	8	4	4	-	-	-	-	-	1965-1969
1970-1974.	38	31	7	-	-	-	-	-	1970-1974
1975-1979.	16	-	16	-	28	12	-	16	1975-1979
1980-1984.	-	-	-	-	12	-	-	12	1980-1984
1985-1989.	7	-	7	-	-	-	-	-	1985-1989
1990-1994.	-	-	-	-	-	-	-	-	1990-1994
1995-1996.	-	-	-	-	-	-	-	-	1995-1996
1997-2005.	-	-	-	-	-	-	-	-	1997-2005
Инвентарски парк									Inventory park
број локомотива и комплета	72	38	34	-	40	12	-	28	number of locomotives and sets
снага, kW	167 931	36 691	131 240	-	9 576	1 176	-	8 400	power, kW
(П) снага, kW	2 332	966	3 860	-	239	98	-	300	average power, kW



Графикон 2.2. Локомотиве и моторни возови по годинама производње, крај 2007.  
Graph 2.2. Locomotives and motor trains by manufacture year, end of 2007

2.5. ТЕРЕТНИ КОЛСКИ ПАРК, КРАЈ 2007.  
FREIGHT WAGON FLEET, END OF 2007

	Укупно <i>Total</i>	Затворена кола <i>Closed wagon</i>			Отворена кола <i>Open wagon</i>		
		обична <i>regular</i>	специјална <i>special</i>	хладњаче <i>refrigerator lorries</i>	обична <i>regular</i>	специјална <i>special</i>	
Теретни колски парк, по годинама производње	2 577	578	147	-	1 305	1	<i>Freight wagon fleet, by manufacture year</i>
1935-1939.	1	-	-	-	-	-	<i>1935-1939</i>
1940-1944.	2	-	-	-	-	-	<i>1940-1944</i>
1945-1949.	1	-	-	-	1	-	<i>1945-1949</i>
1950-1954.	1	-	-	-	1	-	<i>1950-1954</i>
1955-1959.	152	68	-	-	56	-	<i>1955-1959</i>
1960-1964.	226	35	8	-	163	-	<i>1960-1964</i>
1965-1969.	37	31	-	-	6	-	<i>1965-1969</i>
1970-1974.	752	73	2	-	433	1	<i>1970-1974</i>
1975-1979.	491	53	10	-	296	-	<i>1975-1979</i>
1980-1984.	594	232	127	-	202	-	<i>1980-1984</i>
1985-1989.	262	86	-	-	123	-	<i>1985-1989</i>
1990-1994.	27	-	-	-	24	-	<i>1990-1994</i>
1995-1996.	-	-	-	-	-	-	<i>1995-1996</i>
1997-2005.	31	-	-	-	-	-	<i>1997-2005</i>
Теретни колски парк							<i>Freight wagon fleet</i>
број кола	2 577	578	147	-	1 305	1	<i>number of wagons</i>
тоне носивости	117 942	18 305	3 962	-	66 904	47	<i>tons of carrying capacity</i>
(П) носивост, t	46	32	27	-	51	47	<i>average carrying capacity, t</i>

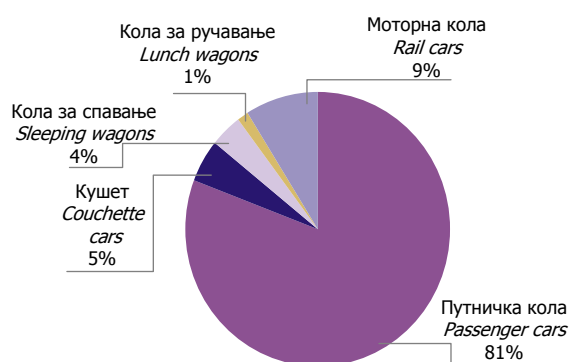
2.5. ТЕРЕТНИ КОЛСКИ ПАРК, КРАЈ 2007.  
FREIGHT WAGON FLEET, END OF 2007

(наставка-continued)

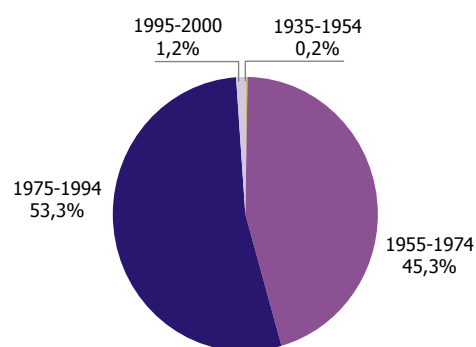
	Плато кола (без страница) и плитка кола (са ниским страницама) <i>Plateau wagons (with no sides) and shallow wagons (with low sides)</i>				Остала кола <i>Other wagons</i>			
	обична са и без страна <i>regular with or without sides</i>	специјална са 2, 3, 4 осовине <i>special with 2, 3, 4 axles</i>	обична <i>regular</i>	специјална са 4 осовине <i>special with 4 axles</i>	са покретним кровом <i>with movable roof</i>	специјална за цемент <i>special for cement</i>	специјалне цистерне <i>special cisterns</i>	
Теретни колски парк, по годинама производње	5	31	276	13	34	54	133	<i>Freight wagon fleet, by manufacture year</i>
1935-1939.	1	-	-	-	-	-	-	<i>1935-1939</i>
1940-1944.	2	-	-	-	-	-	-	<i>1940-1944</i>
1945-1949.	-	-	-	-	-	-	-	<i>1945-1949</i>
1950-1954.	-	-	-	-	-	-	-	<i>1950-1954</i>
1955-1959.	-	-	13	-	-	12	3	<i>1955-1959</i>
1960-1964.	-	7	7	-	-	2	4	<i>1960-1964</i>
1965-1969.	-	-	-	-	-	-	-	<i>1965-1969</i>
1970-1974.	-	9	72	10	-	26	126	<i>1970-1974</i>
1975-1979.	1	15	79	-	23	14	-	<i>1975-1979</i>
1980-1984.	-	-	33	-	-	-	-	<i>1980-1984</i>
1985-1989.	1	-	52	-	-	-	-	<i>1985-1989</i>
1990-1994.	-	-	-	3	-	-	-	<i>1990-1994</i>
1995-1996.	-	-	-	-	-	-	-	<i>1995-1996</i>
1997-2005.	-	-	20	-	11	-	-	<i>1997-2005</i>
Теретни колски парк								<i>Freight wagon fleet</i>
број кола	5	31	276	13	34	54	133	<i>number of wagons</i>
тоне носивости	130	647	15 242	767	1 972	7 304	2 662	<i>tons of carrying capacity</i>
(П) носивост, t	26	21	55	59	58	135	20	<i>average carrying capacity, t</i>

2.6. КОЛА ЗА ПУТНИКЕ, ПО РАЗРЕДИМА И СЈЕДИШТИМА, КРАЈ 2007.  
PASSENGER WAGONS, BY CLASSES AND SEATS, END OF 2007

	Кола Wagons				Сједишта Seats			
	укупно total	I разред I class	I и II разред I and II class	II разред II class	укупно total	I разред I class	II разред II class	
УКУПНО	135	37	21	77	9 503	2 400	7 103	TOTAL
Путничка кола	109	33	21	55	7 218	2 232	4 986	Passenger cars
Кушет кола	7	-	-	7	-	-	-	Courette cars
Кола за спавање	5	-	-	5	-	-	-	Sleeping wagons
Кола за ручавање	2	-	-	2	48	-	48	Lunch wagons
Моторна кола	12	4	-	8	2 237	168	2 069	Rail cars



Графикон 2.3. Кола за путнике по врсти, крај 2007  
Graph 2.3. Passenger cars by type, end of 2007



Графикон 2.4. Теретни колски парк по годинама производње, крај 2007.  
Graph 2.4. Freight wagon fleet by manufacture year, end of 2007

2.7. ПРЕВОЗНА СРЕДСТВА НАБАВЉЕНА ТОКОМ 2006.<sup>2</sup>  
TRANSPORT MEANS PURCHASED DURING 2006<sup>2</sup>

	2006	
Локомотиве - дизел		Locomotives - diesel
број локомотива	1	number of locomotives
снага, kW	294	power, kW
Моторни возови		Motor trains
број локомотива	3	number of locomotives
снага, kW	294	power, kW
Путнички колски парк		Passenger wagon fleet
путничка кола	1	passenger cars
кушет кола	-	couchette cars
кола за ручавање	-	lunch wagons
кола за спавање	-	sleeping wagons
кола моторних возова	-	motor train wagons
Теретни колски парк	-	Freight wagon fleet

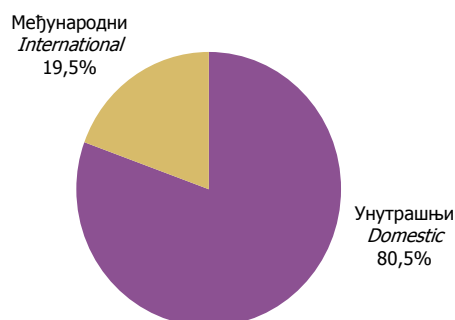
<sup>2</sup> У 2007. год. није било набавке превозних средстава  
In 2007, there was no transport means purchasing

2.8. ПРЕВОЗ ПУТНИКА ПО МЈЕСЕЦИМА, 2004-2007.  
PASSENGER TRANSPORT BY MONTH, 2004-2007

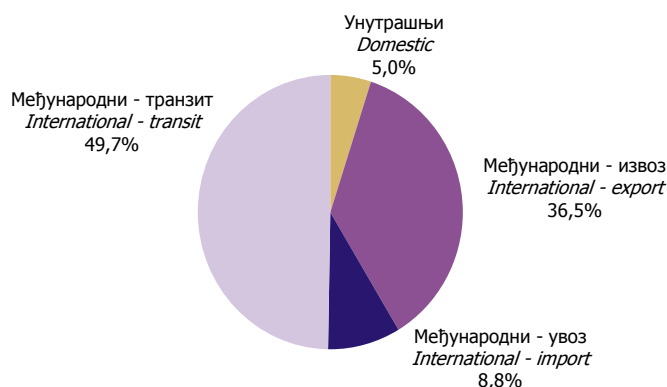
	Превезени путници, хиљ. Transported passengers, thous.				Путнички километри, хиљ. Passenger kilometers, thous.				
	2004	2005	2006	2007	2004	2005	2006	2007	
УКУПНО	838	822	768	711	33 821	33 927	35 940	35 133	TOTAL
Унутрашњи превоз	723	693	634	572	25 405	24 839	25 885	23 233	Domestic transport
Међународни превоз	115	129	134	139	8 416	9 088	10 055	11 900	International transport
јануар	55	56	63	52	1 935	2 800	2 550	2 600	January
фебруар	66	73	53	60	2 800	2 905	2 515	2 680	February
март	67	67	62	61	2 500	2 550	2 710	2 836	March
април	68	58	64	59	3 200	2 145	2 752	2 380	April
мај	80	69	67	62	2 950	2 871	3 070	2 830	May
јун	78	74	54	51	2 650	2 756	2 830	2 870	June
јул	60	69	54	54	2 476	2 759	2 893	3 110	July
август	72	69	54	57	2 800	2 943	2 910	3 170	August
септембар	73	69	74	69	2 911	3 025	3 660	3 120	September
октобар	74	69	84	58	3 232	3 430	3 500	3 017	October
новембар	74	71	74	67	3 380	3 155	3 260	3 220	November
децембар	71	78	65	61	2 987	2 588	3 290	3 300	December

2.9. ПРЕВОЗ РОБЕ ПО МЈЕСЕЦИМА, 2004-2007.  
GOODS TRANSPORT BY MONTH, 2004-2007

	Превезена роба, хиљ. t Transported goods, thous. t				Тонски километри, хиљ. Ton kilometers, thous.				
	2004	2005	2006	2007	2004	2005	2006	2007	
УКУПНО	2 637	5 324	5 346	5 323	169 967	414 445	413 338	396 604	TOTAL
Унутрашњи превоз	40	103	337	268	3 119	7 107	21 110	17 102	Domestic transport
Међународни превоз	2 597	5 221	5 009	5 055	166 848	407 338	392 228	379 502	International transport
извоз	682	2 204	2 165	1 941	51 861	238 398	240 481	212 086	export
увоз	566	921	708	468	29 228	58 936	41 138	21 678	import
транзит	1 349	2 096	2 136	2 646	85 759	110 004	110 609	145 738	transit
јануар	70	370	344	320	6 464	22 000	27 712	24 228	January
фебруар	106	256	343	407	8 000	14 400	30 491	32 736	February
март	158	417	406	402	10 800	30 900	35 568	33 348	March
април	166	476	456	399	13 000	31 784	37 545	29 191	April
мај	248	518	503	518	16 601	38 285	38 792	38 214	May
јун	252	518	442	551	14 200	41 860	38 924	42 745	June
јул	237	452	495	473	15 500	39 109	42 181	37 208	July
август	262	441	526	490	15 960	39 732	35 672	36 400	August
септембар	231	477	493	488	13 937	42 837	32 321	33 770	September
октобар	319	484	498	433	18 105	45 515	34 340	30 204	October
новембар	230	466	442	451	14 500	36 230	32 394	33 000	November
децембар	358	449	398	391	22 900	31 793	27 398	25 560	December



Графикон 2.5. Превоз путника по врсти превоза, 2007  
Graph 2.5. Passenger transport by type of transport, 2007



Графикон 2.6. Превоз робе по врсти превоза, 2007.  
Graph 2.6. Goods transport by type of transport, 2007

2.10. ПРЕВЕЗЕНА РОБА ПО ВРСТИ РОБЕ И ВРСТИ САОБРАЋАЈА, 2004-2007. (хиљ. t)  
TRANSPORTED GOODS BY TYPE OF GOODS AND TYPE OF TRANSPORT, 2004-2007 (thous.t)

Врста - група робе	2004						2005					
	укупно <i>total</i>	унутрашњи превоз <i>domestic transport</i>	међународни превоз <i>international transport</i>				укупно <i>total</i>	унутрашњи превоз <i>domestic transport</i>	међународни превоз <i>international transport</i>			
			свега <i>all</i>	извоз <i>export</i>	увоз <i>import</i>	транзит- директни <i>transit- direct</i>			свега <i>all</i>	извоз <i>export</i>	увоз <i>import</i>	транзит- директни <i>transit- direct</i>
УКУПНО	2 637	40	2 597	682	566	1 349	5 324	103	5 221	2 204	921	2 096
Жито	82	-	82	-	45	37	23	-	23	2	-	21
Свјеже воће и поврће	1	-	1	-	1	-	-	-	-	-	-	-
Остали прехранбени производи, пиће и дуван	30	-	30	9	11	10	50	-	50	7	27	16
живе животиње	-	-	-	-	-	-	-	-	-	-	-	-
прехранбени производи за људе, храна за стоку, дуван	30	-	30	9	11	10	50	-	50	7	27	16
Сјеме, уљани ораси, уља и масти	13	-	13	1	12	-	53	-	53	4	49	-
Дрво и плута	131	-	131	99	10	22	65	4	61	33	22	6
Ђубрива	77	-	77	-	1	76	25	-	25	-	1	24
Сирови неметални минерали	87	3	84	24	8	52	201	39	162	53	34	75
Руде гвожђа, старо гвожђе	145	1	144	16	5	123	1 364	-	1 364	1 364	-	-
Руде и концентрати обојених метала	311	-	311	138	130	43	396	-	396	9	384	3
Остале сировине	35	19	16	7	9	-	35	-	35	-	29	6
текстил, текстилни производи, вјештачка влакна	-	-	-	-	-	-	-	-	-	-	-	-
папирна маса и папирни отпаци	-	-	-	-	-	-	-	-	-	-	-	-
Чврста горива	495	1	494	1	1	492	1 259	-	1 259	1	4	1 254
Нафта и производи нафте, гас	74	-	74	3	24	47	99	-	99	-	23	76
сирова нафта	-	-	-	-	-	-	-	-	-	-	-	-
производи нафте, гас	-	-	-	-	-	-	-	-	-	-	-	-
Катрани, деривати угља и природног гаса	2	-	2	2	-	-	-	-	-	-	-	-
Хемијски производи	389	-	389	264	70	55	714	-	714	475	120	119
Креч, цемент и остала минерална роба	15	-	15	7	1	7	45	-	45	10	14	21
креч и грађевински материјал индустријског порекла	-	-	-	-	-	-	-	-	-	-	-	-
стакло, производи од стакла и керамичарски производи	-	-	-	-	-	-	-	-	-	-	-	-
Метали	101	-	101	-	83	18	381	3	378	17	4	357
Метални производи	51	-	51	4	18	29	99	53	46	8	12	26
Машине и транспортни уређаји	163	16	147	32	78	37	356	4	352	69	198	85
Разна роба	432	-	432	75	56	301	151	-	151	151	-	-
Специјалне трансакције	3	-	3	-	3	-	7	-	7	-	-	7
Режијске пошилије	-	-	-	-	-	-	-	-	-	-	-	-
Денчане пошилије	-	-	-	-	-	-	1	-	1	1	-	-
Експресне пошилије	-	-	-	-	-	-	-	-	-	-	-	-
Остало	-	-	-	-	-	-	-	-	-	-	-	-

хиљ. т / thous. t

2006						2007						Type - group of goods
укупно total	унутрашњи превоз domestic transport	међународни превоз international transport				укупно total	унутрашњи превоз domestic transport	међународни превоз international transport				
		свега all	извоз export	увоз import	транзит- директни transit- direct			свега all	извоз export	увоз import	транзит- директни transit- direct	
5 346	337	5 009	2 165	708	2 136	5 323	268	5 055	1 941	468	2 646	TOTAL
45	-	45	-	3	42	119	2	117	-	8	109	Cereals
-	-	-	-	-	-	-	-	-	-	-	-	Fresh fruit and vegetables
79	-	79	3	36	40	64	-	64	9	43	12	Other food products, beverages and tobacco
-	-	-	-	-	-	-	-	-	-	-	-	live animals
79	-	79	3	36	40	64	-	64	9	43	12	food products for humans, food for livestock, tobacco
22	1	21	-	21	-	17	-	17	-	17	-	Seeds, oil nuts, oils and fats
53	-	53	37	3	13	155	-	155	85	11	59	Wood and cork
17	-	17	-	1	16	9	-	9	-	-	9	Fertilizers
111	12	99	4	13	82	177	10	167	-	9	158	Non-metallic minerals, crude
1 644	-	1 644	1 644	-	-	1 460	-	1 460	1 460	-	-	Iron ore, scrap iron
427	99	328	-	296	32	158	108	50	-	-	50	Nonferrous metal ores and concentrates
39	-	39	1	33	5	36	-	36	-	32	4	Other raw materials
-	-	-	-	-	-	-	-	-	-	-	-	textile, textile products, artificial fibre
-	-	-	-	-	-	-	-	-	-	-	-	paper and paper refuse
1 360	81	1 279	-	-	1 279	1 608	36	1 572	6	2	1 564	Solid fuels
98	1	97	-	26	71	102	-	102	-	30	72	Crude petroleum and derivates, gas
-	-	-	-	-	-	-	-	-	-	-	-	crude petroleum
-	-	-	-	-	-	-	-	-	-	-	-	derivates, gas
-	-	-	-	-	-	-	-	-	-	-	-	Tars, coal derivates and natural gas derivates
560	8	552	406	75	71	481	-	481	307	80	94	Chemical products
41	23	18	9	3	6	25	-	25	15	2	8	Lime, cement, and other mineral goods
-	-	-	-	-	-	-	-	-	-	-	-	lime and industrial building materials
-	-	-	-	-	-	-	-	-	-	-	-	glass, glass products and ceramic products
392	18	374	6	2	366	478	20	458	1	60	397	Metals
125	85	40	6	11	23	110	85	25	3	3	19	Metal products
331	9	322	49	185	88	321	7	314	54	171	89	Machinery and transport equipment
-	-	-	-	-	-	-	-	-	-	-	-	Miscellaneous commodities
2	-	2	-	-	2	3	-	3	1	-	2	Special transactions
-	-	-	-	-	-	-	-	-	-	-	-	Registered parcels
-	-	-	-	-	-	-	-	-	-	-	-	Goods in lots and parcels
-	-	-	-	-	-	-	-	-	-	-	-	Express delivery package
-	-	-	-	-	-	-	-	-	-	-	-	Other

2.11. ПРЕВЕЗЕНА РОБА ПО ВРСТИ РОБЕ И ВРСТИ САОБРАЋАЈА, 2004-2007. (тонски километри, мил.)  
TRANSPORTED GOODS BY TYPE OF GOODS AND TYPE OF TRANSPORT, 2004-2007 (ton kilometers, mil.)

Врста - група робе	2004						2005					
	укупно <i>total</i>	унутрашњи превоз <i>domestic transport</i>	међународни превоз <i>international transport</i>				укупно <i>total</i>	унутрашњи превоз <i>domestic transport</i>	међународни превоз <i>international transport</i>			
			свега <i>all</i>	извоз <i>export</i>	увоз <i>import</i>	транзит- директни <i>transit- direct</i>			свега <i>all</i>	извоз <i>export</i>	увоз <i>import</i>	транзит- директни <i>transit- direct</i>
УКУПНО	170	3	167	52	29	110	414	7	407	238	59	110
Жито	2	-	2	-	-	2	2	-	2	-	-	2
Свјеже воће и поврће	-	-	-	-	-	-	-	-	-	-	-	-
Остали прехранбени производи, пиће и дуван	1	-	1	-	-	1	2	-	2	-	1	1
живе животиње	-	-	-	-	-	-	-	-	-	-	-	-
прехранбени производи за људе, храна за стоку, дуван	1	-	1	-	-	1	2	-	2	-	1	1
Сјеме, уљани ораси, уља и масти	1	-	1	-	1	-	1	-	1	-	1	-
Дрво и плута	10	-	10	7	1	2	6	-	6	2	4	-
Ђубрива	3	-	3	-	-	3	1	-	1	-	-	1
Сирови неметални минерали	7	1	6	2	1	3	13	4	9	3	3	3
Руде гвожђа, старо гвожђе	21	-	21	3	-	18	181	-	181	181	-	-
Руде и концентрати обојених метала	31	-	31	15	8	8	35	-	35	7	27	1
Остале сировине	5	2	3	-	3	-	4	-	4	-	3	1
текстил, текстилни производи, вјештачка влакна	-	-	-	-	-	-	-	-	-	-	-	-
папирна маса и папирни отпаци	-	-	-	-	-	-	-	-	-	-	-	-
Чврста горива	17	-	17	-	-	17	42	-	42	-	-	42
Нафта и производи нафте, гас	10	-	10	-	2	8	16	-	16	-	2	14
сирова нафта	-	-	-	-	-	-	-	-	-	-	-	-
производи нафте, гас	-	-	-	-	-	-	-	-	-	-	-	-
Катрани, деривати угља и природног гаса	-	-	-	-	-	-	-	-	-	-	-	-
Хемијски производи	20	-	20	18	-	2	36	-	36	31	1	4
Креч, цемент и остала минерална роба	1	-	1	-	-	1	5	-	5	1	2	2
креч и грађевински материјал индустријског порекла	-	-	-	-	-	-	5	-	5	1	2	2
стакло, производи од стакла и керамичарски производи	-	-	-	-	-	-	-	-	-	-	-	-
Метали	11	-	11	-	9	2	31	-	31	1	1	29
Метални производи	3	-	3	-	-	3	6	2	4	1	1	2
Машине и транспортни уређаји	7	-	7	1	3	3	24	1	23	2	13	8
Разна роба	18	-	18	6	-	12	9	-	9	9	-	-
Специјалне трансакције	-	-	-	-	-	-	-	-	-	-	-	-
Режијске пошиљке	-	-	-	-	-	-	-	-	-	-	-	-
Денчане пошиљке	-	-	-	-	-	-	-	-	-	-	-	-
Експресне пошиљке	-	-	-	-	-	-	-	-	-	-	-	-
Остало	-	-	-	-	-	-	-	-	-	-	-	-



мил. / mil.

2006						2007						Type - group of goods
укупно total	унутрашњи превоз domestic transport	међународни превоз international transport				укупно total	унутрашњи превоз domestic transport	међународни превоз international transport				
		свега all	извоз export	увоз import	транзит- директни transit- direct			свега all	извоз export	увоз import	транзит- директни transit- direct	
413	21	392	240	41	111	397	17	380	212	22	146	TOTAL
4	-	4	-	-	4	7	-	7	-	-	7	Cereals
-	-	-	-	-	-	-	-	-	-	-	-	Fresh fruit and vegetables
4	-	4	-	1	3	3	-	3	-	2	1	Other food products, beverages and tobacco
-	-	-	-	-	-	-	-	-	-	-	-	live animals
4	-	4	-	1	3	3	-	3	-	2	1	food products for humans, food for livestock, tobacco
1	-	1	-	1	-	-	-	-	-	-	-	Seeds, oil nuts, oils and fats
2	-	2	1	-	1	9	-	9	5	1	3	Wood and cork
1	-	1	-	-	1	-	-	-	-	-	-	Fertilizers
5	1	4	-	-	4	10	1	9	-	1	8	Non-metallic minerals, crude
212	-	212	212	-	-	182	-	182	182	-	-	Iron ore, scrap iron
34	7	27	-	20	7	18	8	10	-	-	10	Nonferrous metal ores and concentrates
4	-	4	-	4	-	4	-	4	-	4	-	Other raw materials
-	-	-	-	-	-	-	-	-	-	-	-	textile, textile products, artificial fibre
-	-	-	-	-	-	-	-	-	-	-	-	paper and paper refuse
39	5	34	-	-	34	55	1	54	1	-	53	Solid fuels
14	-	14	-	2	12	17	1	16	-	2	14	Crude petroleum and derivates, gas
-	-	-	-	-	-	-	-	-	-	-	-	crude petroleum
-	-	-	-	-	-	-	-	-	-	-	-	derivates, gas
-	-	-	-	-	-	-	-	-	-	-	-	Tars, coal derivates and natural gas derivates
28	1	27	24	1	2	25	-	25	21	1	3	Chemical products
3	1	2	-	1	1	2	-	2	1	-	1	Lime, cement, and other mineral goods
-	-	-	-	-	-	-	-	-	-	-	-	lime and industrial building materials
-	-	-	-	-	-	-	-	-	-	-	-	glass, glass products and ceramic products
34	1	33	1	-	32	36	1	35	-	1	34	Metals
7	4	3	-	1	2	7	5	2	-	-	2	Metal products
21	1	20	2	10	8	22	-	22	2	10	10	Machinery and transport equipment
-	-	-	-	-	-	-	-	-	-	-	-	Miscellaneous commodities
-	-	-	-	-	-	-	-	-	-	-	-	Special transactions
-	-	-	-	-	-	-	-	-	-	-	-	Registered parcels
-	-	-	-	-	-	-	-	-	-	-	-	Goods in lots and parcels
-	-	-	-	-	-	-	-	-	-	-	-	Express delivery package
-	-	-	-	-	-	-	-	-	-	-	-	Other

2.12. НАБАВКА И УТРОШАК ПОГОНСКОГ ГОРИВА И МАЗИВА, 2004-2007.  
PURCHASE AND CONSUMPTION OF MOTOR FUEL AND LUBRICANTS, 2004-2007

	2004	2005	2006	2007	
Плинско уље, у хиљ.т	1	2	2	1,5	Lamp oil, thous. t
Електроенергија, MWh	12 735	21 689	22 941	21 290	Electricity, MWh
Мазиво, у хиљ.т	...	0,055	0,065	0,08	Lubricants, thous. t

2.13. ЗАПОСЛЕНИ У ПРЕДУЗЕЋИМА ЖЕЉЕЗНИЧКОГ САОБРАЋАЈА, СТАЊЕ КРАЈЕМ ГОДИНЕ, 2004-2007.  
EMPLOYED IN RAILWAY TRANSPORT ENTERPRISES, END OF THE YEAR, 2004-2007

	2004	2005	2006	2007	
УКУПНО	3 290	3 077	3 359	3 415	TOTAL
Радници у саобраћају	1 573	1 336	1 519	1 586	Employed in transport
Жељезнички саобраћај	1 518	1 336	1 519	1 586	Railway transport
Станични радници (без претовара)	971	973	1 097	1 164	Station workers (reloading excluded)
возни радници	89	89	89	89	train workers
маневарски радници	51	51	51	51	manoeuvre workers
радници вуче	407	223	282	282	pulling workers
Остале саобраћајне дјелатности	55	-	-	-	Other transport activities
друмски саобраћај	55	-	-	-	Road transport
претовар					Reloading
Радници техничких служби	1 176	1 242	1 292	1 275	Technical services workers
Радници за одржавање и његу кола и локомотива (ложионице и остало)	428	405	464	458	Workers on maintenance of wagons and locomotives (repair sheds and other)
пружни радници	483	537	538	535	track workers
радници СС и ИК постројења	265	300	290	282	facility workers
Радници управе и заједничких служби	541	499	548	554	Workers in administration and joint services
заједничке службе	499	457	506	512	joint services
управе секција	42	42	42	42	section administration
Остало	-	-	-	-	Other

2.14. ПРИХОДИ ПРЕДУЗЕЋА ЖЕЉЕЗНИЧКОГ САОБРАЋАЈА, 2004-2007.  
ENTERPRISES' REVENUES IN RAILWAY TRANSPORT, 2004-2007

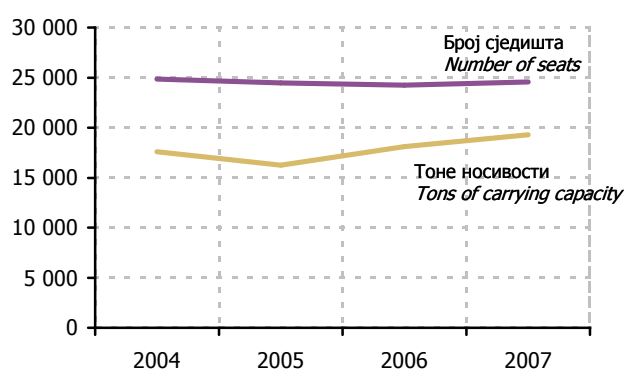
у КМ / in KM

	2004	2005	2006	2007	
Фактурисани приходи - укупно	48 678 160	64 358 009	65 324 577	65 729 022	Invoiced revenues - total
Приходи од саобраћаја	15 377 213	29 229 782	32 584 350	34 518 421	Revenues from transport
Жељезнички саобраћај	13 896 397	29 229 782	32 584 350	34 518 421	Railway transport
од путника	1 631 990	1 743 077	1 600 556	1 866 315	from passengers
од робе	12 264 407	27 486 705	30 983 794	32 652 106	from goods
Од других грана	1 480 816	-	-	-	From other branches
По претходним салдацијама	-	-	-	-	By previous balances
Приходи ван саобраћаја	28 300 000	31 910 265	30 247 491	30 597 077	Revenues outside transport
Остало	5 000 947	3 217 962	2 492 736	613 524	Other

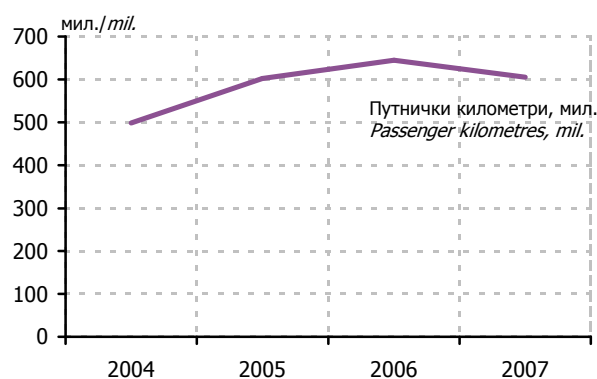
### 3. ДРУМСКИ САОБРАЋАЈ ROAD TRANSPORT

#### 3.1. РАЗВОЈ ДРУМСКОГ И ГРАДСКОГ САОБРАЋАЈА, 2004-2007. DEVELOPMENT OF ROAD AND MUNICIPAL TRANSPORT, 2004-2007

	2004	2005	2006	2007	
Аутобуси					<i>Buses</i>
број	1 058	1 037	1 016	1 026	<i>number</i>
сједиште	49 109	47 702	46 545	46 491	<i>seats</i>
Од тога: градско-приградски					<i>Out of which: municipal and suburban</i>
број	560	548	522	515	<i>number</i>
сједиште	24 239	23 224	22 283	21 926	<i>seats</i>
Теретни аутомобили					<i>Freight cars</i>
број	773	731	789	831	<i>number</i>
тоне носивости	3 523	2 641	2 798	2 652	<i>tons of carrying capacity</i>
Теретна прикључна возила					<i>Freight trailers</i>
број	625	599	650	733	<i>number</i>
тоне носивости	14 071	13 621	15 303	16 635	<i>tons of carrying capacity</i>
Пређени км аутобуса, мил.	49	74	52	55	<i>Realized bus kilometres, mil.</i>
Пређени км теретних прев. сред, мил.	28	34	57	71	<i>Realized freight transport means kilometres, mil.</i>
Превезени путници, хиљ.	23 631	23 689	25 060	27 147	<i>Transported passengers</i>
Путнички км, мил.	499	602	645	605	<i>Passenger kilometres, mil.</i>
Превезена роба, хиљ.т	506	576	960	1 310	<i>Transported goods, thous.t</i>
Тонски км, мил.	177	220	430	523	<i>Ton kilometres, mil.</i>
Утошак горива, хиљ.т	17 323	22 756	22 898	25 373	<i>Fuel consumption, thous.t</i>
Радници, крај године	2 858	2 779	2 954	2 938	<i>Workers, end of the year</i>



Графикон 3.1. Развој превозних капацитета у јавном друмском саобраћају  
Graph 3.1. Development of transport capacities in public road transport



Графикон 3.2. Развој превоза путника у јавном друмском саобраћају (путнички километри)  
Graph 3.2. Development of passenger transport in public road transport (passenger kilometers)

3.2. РАЗВОЈ ПУТЕВА, 2004-2007.  
DEVELOPMENT OF ROADS, 2004-2007

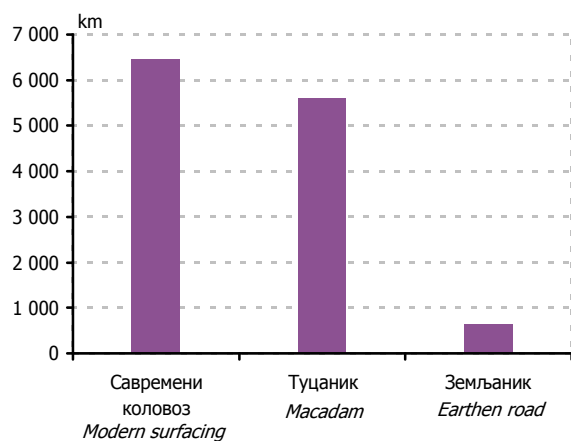
	2004	2005	2006	2007	km
УКУПНО	11 152	11 848	12 304	12 700	TOTAL
Савремени коловоз	5 409	5 672	5 924	6 458	Modern surfacing
од тога: аутопут	-	-	-	-	out of which: highways

3.3. ПУТЕВИ, ПО ВРСТИ КОЛОВОЗА, 2004-2007.  
ROADS BY TYPE OF SURFACING, 2004-2007

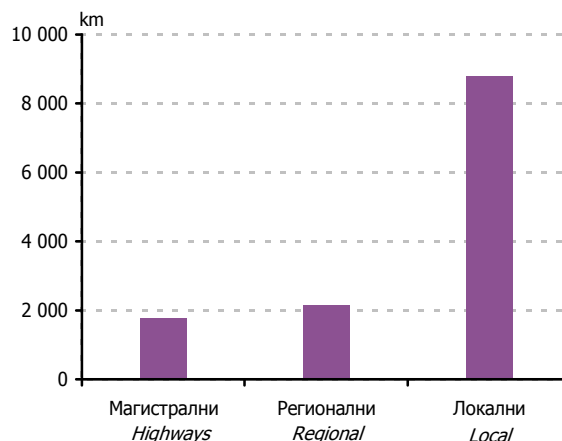
	2004	2005	2006	2007	km
УКУПНО	11 152	11 848	12 304	12 700	TOTAL
Савремени коловоз	5 409	5 672	5 924	6 458	Modern surfacing
"Е" путеви	385	385	385	385	"E" roads
асфалт	5 402	5 665	5 918	6 452	asphalt
бетон	5	5	3	3	concrete
коцка	2	2	3	3	cubes
Туцаник	4 986	5 407	5 607	5 600	Macadam
Земљани	757	769	773	642	Earthen

3.4. ПУТЕВИ ПО ПРИВРЕДНОМ ЗНАЧАЈУ, 2007.  
ROADS BY ECONOMIC IMPORTANCE, 2007

	Укупно Total	Савремени Modern surfacing				Туцаник Macadam	Земљани Earthen	km
		свега all	асфалт asphalt	бетон concrete	коцка cubes			
УКУПНО	12 700	6 458	6 452	3	3	5 600	642	TOTAL
Магистрални	1 763	1 735	1 735	-	-	28	-	Highways
Регионални	2 157	1 365	1 365	-	-	792	-	Regional
Локални	8 780	3 358	3 352	3	3	4 780	642	Local



Графикон 3.3. Категоризовани путеви, по врсти коловоза, 2007.  
Graph 3.3. Categorized roads by type of surfacing, 2007



Графикон 3.4. Путеви по привредном значају, 2007.  
Graph 3.4. Roads by economic importance, 2007

3.5. НОВОНАБАВЉЕНИ АУТОБУСИ, 2007.  
NEWLY PURCHASED BUSES, 2007

	Број Number	Сједишта Seats	(П) сједишта Average seats	Снага, kW Power, kW	(П) снага, kW Average power, kW	
Аутобуси, крај претходне године	1 016	46 545	46	169 761	167	Buses, end of the previous year
Новонабављени аутобуси током године	20	723	36	3 209	160	Newly purchased buses during the year
Аутобуси, крај 2007. године	1 026	46 491	45	174 576	170	Buses, end of 2007

3.6. НОВОНАБАВЉЕНА ТЕРЕТНА ПРЕВОЗНА СРЕДСТВА, 2007.  
NEWLY PURCHASED FREIGHT TRANSPORT MEANS, 2007

	Број Number	Тоне носивости Tons of carrying capacity	(П) носивости, t Average carrying capacity, t	Снага, kW Power, kW	(П) снага, kW Average power, kW	
Теретни аутомобили, крај 2006. године <sup>3</sup>	789	2 798	4	208 397	264	Freight cars, end of 2006 <sup>3</sup>
Новонабављени теретни аутомобили током године	48	124	3	13 327	278	Newly purchased freight cars during the year
Теретни аутомобили, крај 2007. године	831	2 652	3	225 748	272	Freight cars, end of 2007
Теретна возила крај, 2006. године <sup>4</sup>	255	2 498	10	48 835	192	Freight vehicles, end of 2006 <sup>4</sup>
Новонабављена теретна возила током године	15	124	8	3 923	262	Newly purchased freight vehicles during the year
Теретна возила, крај 2007. године	240	2 493	10	51 969	217	Freight vehicles, end of 2007
Специјална теретна возила, крај 2006. године	534	153	-	159 562	298	Special freight vehicles, end of 2006
Новонабављена специјална теретна возила током године <sup>5</sup>	33	-	-	9 404	285	Newly purchased special freight vehicles during the year <sup>5</sup>
Специјална теретна возила, крај 2007. године	591	159	-	173 779	294	Special freight vehicles, end of 2007
Трактори крај, 2006. године	1	-	-	58	-	Tractors, end of 2006
Новонабављени трактори током године	-	-	-	-	-	Newly purchased tractors during 2007
Трактори, крај 2007. године	1	-	-	58	-	Tractors, end of 2007

<sup>3</sup> Подаци се односе на теретна возила и на специјална теретна возила  
Data refer to freight vehicles and special freight vehicles

<sup>4</sup> Нису укључени тегљачи  
Tugs not included

<sup>5</sup> За тегљаче се не воде тоне носивости од 2005. године  
For tugs, tons of carriage capacity are not given since 2005

3.7. ТЕРЕТНА ПРЕВОЗНА СРЕДСТВА, 2004-2007.  
FREIGHT TRANSPORT MEANS, 2004-2007

	2004					2005				
	број number	тоне носивости tons of carrying capacity	(П) носивости, t average carrying capacity, t	снага, kW power, kW	(П) снага, kW average power, kW	број number	тоне носивости tons of carrying capacity	(П) носивости, t average carrying capacity, t	снага, kW power, kW	(П) снага, kW average power, kW
Теретни аутомобили	773	3 523	5	182 394	236	731	2 641	4	180 022	246
Теретна возила	311	3 191	10	56 898	183	255	2 498	10	48 835	192
отворена	158	1 627	10	30 107	191	130	1 274	10	25 841	199
кипери	110	1 288	12	21 219	193	90	1 008	11	18 212	202
остало	43	276	6	5 572	130	35	216	6	4 782	137
Специјална теретна возила	29	332	11	5 749	198	20	143	7	3 292	165
цистерне	11	121	11	1 961	178	10	113	11	1 123	112
хладњаче	1	7	7	200	200	1	7	7	115	115
остало	17	204	12	3 588	211	9	23	3	2 054	228
Тегљачи	433	-	-	119 747	277	456	-	-	127 895	280
Прикључна возила	625	14 071	23	-	-	599	13 621	23	-	-
отворена	401	8 881	22	-	-	384	8 597	22	-	-
кипери	58	1 123	19	-	-	56	1 087	19	-	-
цистерне	93	2 235	24	-	-	89	2 163	24	-	-
хладњаче	14	349	25	-	-	14	338	24	-	-
остало	59	1 483	25	-	-	56	1 436	26	-	-
Трактори	-	-	-	-	-	1	-	-	58	58

3.8. УНУТРАШЊИ И МЕЂУНАРОДНИ ПРЕВОЗ ПУТНИКА У ДРУМСКОМ И ГРАДСКОМ САОБРАЋАЈУ, 2004-2007.  
DOMESTIC AND INTERNATIONAL PASSENGER TRANSPORT IN ROAD AND MUNICIPAL TRANSPORT, 2004-2007

	2004	2005	2006	2007	
Превезени путници, хиљ.	23 631	23 689	25 060	27 147	Transported passengers, thous.
унутрашњи превоз <sup>6</sup>	22 074	21 644	22 860	24 694	domestic transport <sup>6</sup>
међународни превоз	1 557	2 045	2 200	2 453	international transport
Путнички километри, мил. <sup>7</sup>	499	602	649	605	Passenger kilometres, mil. <sup>7</sup>
од тога: међународни превоз	297	364	335	365	out of which: international transport

3.9. УНУТРАШЊИ И МЕЂУНАРОДНИ ПРЕВОЗ РОБЕ У ДРУМСКОМ САОБРАЋАЈУ, 2004-2007.  
DOMESTIC AND INTERNATIONAL GOODS TRANSPORT IN ROAD TRANSPORT, 2004-2007

	Превезена роба, хиљ.t Transported goods, thous.t				Тонски километри, мил. Ton kilometres, mil.				
	2004	2005	2006	2007	2004	2005	2006	2007	
УКУПНО	506	576	960	1 310	177	220	430	523	TOTAL
Унутрашњи превоз	241	185	306	423	20	15	30	26	Domestic transport
Међународни превоз	265	391	654	887	157	205	400	497	International transport
извоз	90	160	266	367	45	62	121	178	export
увоз	128	176	290	380	65	92	180	219	import
транзит	4	4	13	9	7	6	11	5	transit
превоз у иностранству	43	51	85	131	40	45	88	95	transport abroad

<sup>6</sup> Градски, приградски и међуградски превоз  
Municipal, suburban and intercity transport

<sup>7</sup> Односи се на друмски превоз  
Refers to road transport as well

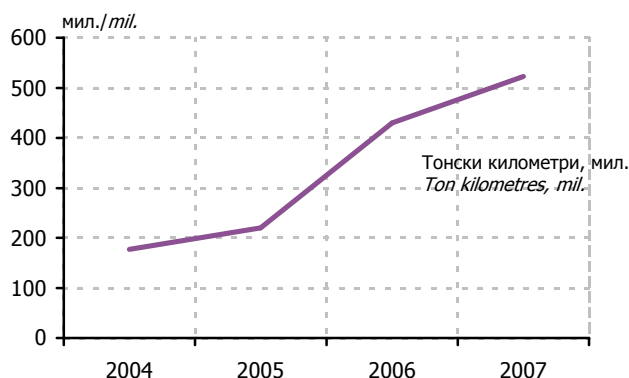
2006					2007					
број number	тоне носивости tons of carrying capacity	(П) носивости, t average carrying capacity, t	снага, kW power, kW	(П) снага, kW average power, kW	број number	тоне носивости tons of carrying capacity	(П) носивости, t average carrying capacity, t	снага, kW power, kW	(П) снага, kW average power, kW	
789	2 798	4	208 397	264	831	2 652	3	225 748	272	Freight vehicles
255	2 645	10	49 404	194	240	2 493	10	51 969	217	Lorries
140	1 496	11	30 203	216	139	1 488	11	31 171	224	open lorries
84	1 029	12	13 671	163	67	869	13	13 807	206	dump trucks
31	120	4	5 530	178	34	137	4	6 991	206	other
16	153	10	2 456	154	18	159	9	3 431	191	Special freight vehicles
8	113	14	1 421	178	6	83	14	1 186	198	cisterns
1	8	8	147	147	1	8	8	147	147	refrigerator lorries
7	31	4	888	127	11	68	6	2 098	191	other
518	-	-	156 537	302	573	-	-	170 348	297	Tugs
650	15 303	24	-	-	733	16 635	23	-	-	Trailers
443	10 235	23	-	-	531	11 710	22	-	-	open
55	1 204	22	-	-	52	1 190	23	-	-	dump trucks
97	2 474	26	-	-	91	2 281	25	-	-	cisterns
6	151	25	-	-	19	462	24	-	-	refrigerator lorries
49	1 239	25	-	-	40	992	25	-	-	other
2	-	-	73	37	1	-	-	58	-	Tractors

3.10. ПРЕВОЗ ПУТНИКА У ДРУМСКОМ САОБРАЋАЈУ ПО МЈЕСЕЦИМА, 2004-2007.  
PASSENGER TRANSPORT IN ROAD TRANSPORT BY MONTH, 2004-2007

Мјесец	Превезени путници, хиљ. <i>Transported passengers, thous.</i>				Путнички километри, мил. <i>Realized kilometres, mil.</i>				Month
	2004	2005	2006	2007	2004	2005	2006	2007	
УКУПНО	6 308	7 032	7 261	7 695	499	602	649	605	TOTAL
јануар	426	518	541	723	37	42	51	44	January
фебруар	504	556	553	522	38	42	49	45	February
март	528	616	592	573	40	48	52	45	March
април	512	605	588	561	40	46	53	48	April
мај	533	641	618	618	41	50	58	51	May
јун	483	558	562	554	41	48	54	51	June
јул	481	552	543	569	42	50	57	55	July
август	508	571	640	853	43	55	57	53	August
септембар	574	619	677	885	42	53	56	53	September
октобар	586	612	647	629	47	51	55	55	October
новембар	582	581	624	600	44	59	53	51	November
децембар	591	603	676	608	44	58	53	55	December

3.11. ПРЕВОЗ РОБЕ У ДРУМСКОМ САОБРАЋАЈУ ПО МЈЕСЕЦИМА, 2004-2007.  
GOODS TRANSPORT IN ROAD TRANSPORT BY MONTH, 2004-2007

Мјесец	Превезена роба, хиљ. t <i>Transported goods, thous. t</i>				Тонски километри, мил. <i>Ton kilometres, mil.</i>				Month
	2004	2005	2006	2007	2004	2005	2006	2007	
УКУПНО	506	576	960	1 310	177	220	430	523	TOTAL
јануар	20	26	32	68	8	9	18	29	January
фебруар	28	23	40	91	12	11	23	34	February
март	33	35	54	102	14	16	28	43	March
април	36	43	68	112	15	18	34	43	April
мај	47	55	97	124	16	19	29	48	May
јун	59	59	86	125	16	21	39	50	June
јул	46	63	87	125	17	22	57	51	July
август	47	56	90	117	16	20	38	44	August
септембар	56	60	102	106	17	21	42	45	September
октобар	54	58	105	126	17	21	43	49	October
новембар	44	55	110	113	15	22	42	45	November
децембар	36	43	89	100	14	20	38	42	December

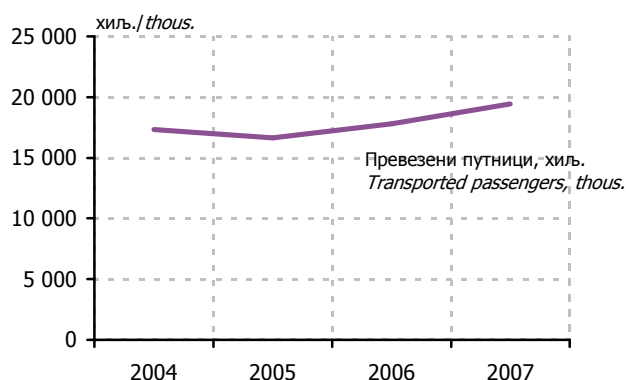


Графикон 3.5. Развој превоза робе у друмском саобраћају  
Graph 3.5. Development of goods transport in road transport

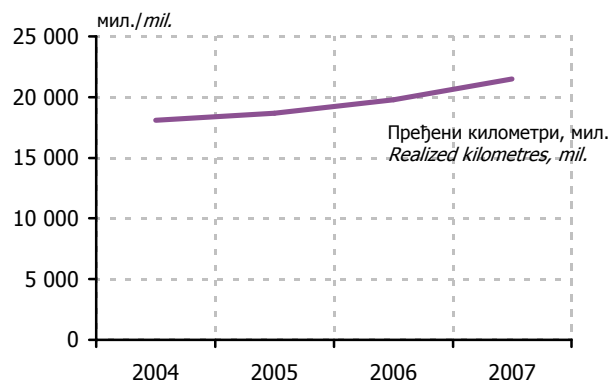


3.12. ПРЕВОЗ ПУТНИКА У ГРАДСКОМ САОБРАЋАЈУ ПО МЈЕСЕЦИМА, 2004-2007.  
PASSENGER TRANSPORT IN URBAN TRANSPORT BY MONTH, 2004-2007

Мјесец	Превезени путници, хиљ. <i>Transported passengers, thous.</i>				Пређени километри, мил. <i>Realized kilometres, mil.</i>				Month
	2004	2005	2006	2007	2004	2005	2006	2007	
УКУПНО	17 323	16 657	17 799	19 452	18 094	18 687	19 780	21 490	TOTAL
јануар	1 273	1 200	1 249	1 565	1 336	1 337	1 491	1 497	January
фебруар	1 486	1 437	1 435	1 731	1 520	1 462	1 591	1 676	February
март	1 601	1 523	1 594	1 708	1 621	1 647	1 785	1 799	March
април	1 515	1 417	1 478	1 534	1 528	1 556	1 647	1 708	April
мај	1 510	1 463	1 533	1 675	1 578	1 675	1 841	1 888	May
јун	1 270	1 283	1 364	1 439	1 413	1 521	1 575	1 721	June
јул	1 215	1 208	1 480	1 359	1 339	1 408	1 480	1 689	July
август	1 250	1 228	1 306	1 396	1 366	1 450	1 547	1 673	August
септембар	1 549	1 453	1 539	1 762	1 584	1 653	1 700	2 126	September
октобар	1 558	1 458	1 532	1 739	1 613	1 677	1 690	1 912	October
новембар	1 533	1 473	1 619	1 758	1 588	1 653	1 743	1 917	November
децембар	1 563	1 514	1 670	1 784	1 608	1 648	1 690	1 883	December



Графикон 3.6. Превоз путника у градском саобраћају  
Graph 3.6. Passenger transport in urban transport



Графикон 3.7. Пређени километри у градском саобраћају  
Graph 3.7. Realized kilometres in urban transport

3.13. ПРЕВОЗ РОБЕ ПО РАСТОЈАЊИМА, 2004-2007.  
GOODS TRANSPORT BY DISTANCE, 2004-2007

	Превезена роба, хиљ.t <i>Transported goods, thous.t</i>				Тонски километри, мил. <i>Ton kilometres, mil.</i>				
	2004	2005	2006	2007	2004	2005	2006	2007	
УКУПНО	506	576	960	1 310	177	220	430	523	TOTAL
до 24 km	111	178	289	70	2	4	6	1	up to 24 km
25 - 49	6	36	60	237	2	1	1	11	25 - 49
50 - 149	90	47	80	258	7	7	12	30	50 - 149
150 - 299	95	52	89	149	22	15	28	32	150 - 299
300 - 499	68	58	138	165	26	28	72	68	300 - 499
500 - 699	41	111	143	156	25	77	105	95	500 - 699
700 - 999	47	62	104	155	38	50	102	132	700 - 999
преко 1000 km	49	32	56	120	56	38	103	154	over 1000 km

3.14. ПРЕВОЗ ПО ВРСТИ РОБЕ, ПРЕМА ДОМАЋОЈ НОМЕНКЛАТУРИ РОБЕ, 2004-2007.  
TRANSPORT BY TYPE OF GOODS, ACCORDING TO THE DOMESTIC NOMENCLATURE OF GOODS, 2004-2007

	Превезена роба, хиљ.т <i>Transported goods, thous.t</i>				Тонски километри, мил. <i>Ton kilometres, mil.</i>				
	2004	2005	2006	2007	2004	2005	2006	2007	
УКУПНО	506	576	960	1 310	177	220	430	523	TOTAL
Угаљ	6	6	9	9	3	2	2	4	Coal
Нафта и деривати	33	60	101	79	10	14	28	25	Crude petroleum and derivatives
Руде и концентрати	7	13	22	15	2	3	8	10	Ores and concentrates
Неметални минерали и производи	12	12	19	18	3	3	5	6	Non-metallic minerals and products
Производи металургије	12	22	37	62	8	13	26	54	Metallurgy products
Обрађено и необрађено дрво	55	69	115	168	23	23	45	57	Processed and non-processed wood
Огревно и целулозно дрво	26	38	62	82	15	14	28	33	Fuel wood and pulp wood
Цемент	17	11	18	15	3	2	3	4	Cement
Остали грађевински минерални материјал	179	54	91	446	20	16	34	75	Other mineral building material
Природна и вјештачка ђубрива	3	15	25	30	2	2	4	11	Natural and artificial fertilizers
Жито и житни производи	15	24	42	30	7	7	12	11	Cereals and cereal products
Шећерна репа	-	1		1	-	1		1	Sugar beet
Свјеже воће и поврће	13	9	17	17	7	5	11	7	Fresh fruit and vegetables
Остали прехранбени производи	51	75	125	122	20	22	46	75	Other food products
Сјеме, уљани ораси, уља и масти	3	1	2	2	2	1	1	2	Seeds, oil nuts, oils and fats
Сирова кожа, каучук, папирна маса	13	14	22	25	10	13	25	19	Raw leather, rubber, paper
Катрани, деривати угља	3	7	12	7	2	2	4	3	Tars, coal derivatives
Хемијски производи	10	9	15	14	3	5	10	9	Chemical products
Метални производи	7	59	98	71	5	35	69	48	Metal products
Машине и транспортни уређаји	3	10	16	14	3	5	11	12	Machinery and transport equipment
Специјалне трансакције	1	3	4	4	2	3	5	1	Special transactions
Режијске пошиљке	-	-	-	-	-	-	-		Employees' lots and parcels
Денчане пошиљке	-	-	-	-	-	-	-		Goods in lots and parcels
Остало	36	64	108	79	28	29	53	56	Other

3.15. ПРЕВОЗ ПО ВРСТИ РОБЕ, ПРЕМА МЕЂУНАРОДНОЈ НОМЕНКЛАТУРИ РОБЕ, 2004-2007.  
TRANSPORT BY TYPE OF GOODS, ACCORDING TO THE INTERNATIONAL NOMENCLATURE OF GOODS, 2004-2007

	Превезена роба, хиљ.т <i>Transported goods, thous.t</i>				Тонски километри, мил. <i>Ton kilometres, mil.</i>				
	2004	2005	2006	2007	2004	2005	2006	2007	
УКУПНО	506	576	960	1 310	177	220	430	523	TOTAL
Жито	15	24	42	30	7	7	12	11	Cereals
Свеже воће и поврће	13	9	17	18	7	5	11	7	Fresh fruit and vegetables
Остали прехранбени производи, пиће и дуван	51	75	125	122	20	22	46	68	Other food products, beverages and tobacco
живе животиње	-	3	7	12	-	1		8	live animals
прехранбени производи за људе, храна за стоку, дуван	51	72	118	110	20	21	46	60	food products for humans, food for livestock, tobacco
Сјеме, уљани ораси, уља и масти	3	2	2	2	2	1	1	2	Seeds, oil nuts, oils and fats
Дрво и плута	81	107	177	250	38	37	73	90	Wood and cork
Ђубрива	3	15	25	30	2	2	4	11	fertilizers
Сирови неметални минерали	12	12	19	18	3	3	5	6	Non-metallic minerals, crude
Руде гвожђа, старо гвожђе	-	4	7	5	-	1	4	4	Iron ore, scrap iron
Руде и концентрати обојених метала	7	9	15	10	2	2	4	6	Nonferrous metal ores and concentrates
Остале сировине	13	14	22	25	10	13	25	19	Other raw materials
текстил, текстилни производи, вештачка влакна	6	13	21	18	7	9	17	16	textile, textile products, artificial fibre
папирна маса и папирни отпаци	7	1	1	7	3	4	8	3	paper and paper refuse
Чврста горива	6	6	9	9	3	2	2	4	Solid fuels
Нафта и производи нафте, гас	33	60	101	79	10	14	28	25	Crude petroleum and derivatives, gas
сирова нафта	-	14	23	8	-	3	7	2	crude petroleum
производи нафте, гас	33	46	78	71	10	11	21	23	derivatives, gas
Катрани, деривати угља и природног гаса	3	7	12	7	2	2	4	3	Tars, coal derivatives and natural gas derivatives
Хемијски производи	10	9	15	14	3	5	10	9	Chemical products
Креч, цемент и остала минерална роба	197	65	109	461	25	18	37	79	Lime, cement, and other mineral goods
креч и грађевински материјал индустријског порекла	185	38	64	354	18	8	18	52	lime and industrial building materials
стакло, производи од стакла и керамичарски производи	12	27	45	107	7	10	19	27	glass, glass products and ceramic products
Метали	12	22	37	62	8	13	26	54	Metals
Метални производи	7	59	98	71	5	35	69	48	Metal products
Машине и транспортни уређаји	3	10	16	14	3	5	11	12	Machinery and transport equipment
Разна роба	36	64	108	79	26	30	53	37	Miscellaneous commodities
Специјалне трансакције	1	3	4	4	2	3	5	1	Special transactions
Режијске пошиљке	-	-	-	-	-	-	-	-	Registered parcels
Денчане пошиљке	-	-	-	-	-	-	-	-	Goods in lots and parcels

3.16. УТРОШАК ПОГОНСКОГ ГОРИВА И МАЗИВА, 2004-2007.  
CONSUMPTION OF MOTOR FUEL AND LUBRICANTS, 2004-2007

	2004	2005	2006	2007	
Утрошено плинско уље, t	17 323	22 756	22 898	25 373	Consumed lamp oil, t
путнички саобраћај	13 111	12 977	13 058	13 778	passenger transport
теретни саобраћај	4 212	9 779	9 840	11 595	cargo transport
Утрошено мазиво, t	150	197	198	229	Consumed lubricants, t
путнички саобраћај	119	118	119	142	passenger transport
теретни саобраћај	31	79	79	87	cargo transport

3.17. ЗАПОСЛЕНИ У ДРУМСКОМ, ГРАДСКОМ И ПРИГРАДСКОМ САОБРАЋАЈУ, ПРОСЈЕК МЈЕСЕЧНИХ СТАЊА, 2004-2007.  
EMPLOYEES IN ROAD, MUNICIPAL AND SUBURBAN TRANSPORT, AVERAGE OF MONTHLY FIGURES, 2004-2007

	2004	2005	2006	2007	
УКУПНО	5 849	4 875	5 124	4 459	TOTAL
мушко	4 876	4 208	4 423	3 618	male
женско	973	667	701	841	female
Радници у општој администрацији	833	701	704	706	Employed in general administration
Радници у друмском, градском и приградском саобраћају	2 858	2 779	2 954	2 938	Employed in road, municipal and suburban transport
возачи	1 990	2 026	2 154	2 218	drivers
кондуктери	116	336	357	89	conductors
остали радници	752	417	443	631	other employees
Радници у другим саобраћајним гранама	258	179	188	117	Employed in other transport branches
Радници изван дјелатности саобраћаја	1 900	1 216	1 278	1 404	Employed outside transport activity

3.18. ПРИХОДИ У ДРУМСКОМ И ГРАДСКОМ САОБРАЋАЈУ, 2004-2007.  
REVENUE IN ROAD AND MUNICIPAL TRANSPORT, 2004-2007

у хиљ. КМ / in thous. KM

	2004	2005	2006	2007	
Фактурисани приходи - укупно	208 278	248 842	337 860	365 738	Invoiced revenue - total
Пословни приходи	145 470	166 970	227 256	225 564	Business revenue
Приходи од саобраћаја	76 931	92 005	125 226	150 531	Revenue from transport
Од путничког и градског саобраћаја	48 192	45 216	61 542	69 290	From passenger and municipal transport
превоз путника	48 192	44 660	59 938	59 588	passenger transport
теретни саобраћај	25 033	41 934	57 055	77 599	cargo transport
од тога: превоз робе	24 916	40 547	53 788	69 603	out of which: goods transport
Од осталих саобраћајних грана	3 706	4 855	6 629	3 642	From other transport branches
Приходи ван саобраћаја	68 539	74 965	102 030	75 033	Revenue outside transport

#### 4. ПРАТЕЋЕ И ПОМОЋНЕ АКТИВНОСТИ У САОБРАЋАЈУ ASSOCIATED AND SUPPORTING ACTIVITIES IN TRANSPORT

##### 4.1. УСЛУГЕ У ЖЕЉЕЗНИЧКОМ САОБРАЋАЈУ SERVICES IN RAIL TRANSPORT

##### 4.1.1. ПРОМЕТ ПУТНИКА И РОБЕ ПО ЖЕЉЕЗНИЧКИМ СТАНИЦАМА, 2004. PASSENGER AND GOODS TRANSPORT BY RAILWAY STATIONS, 2004

Назив станице	Ред. бр. станице <i>Ord. no. of the station</i>	Број отпутовалих путника <i>Number of departed passengers</i>	Промет робе у тонама <i>Goods traffic in tons</i>								<i>Name of the station</i>
			укупно <i>total</i>	утовар <i>loading</i>				истовар <i>unloading</i>			
				укупно <i>total</i>	експресне пошиљке и превознице <i>express delivery packages and transporting packages</i>	денчане пошиљке <i>goods in lots and parcels</i>	колске пошиљке <i>wagon parcels</i>	укупно <i>total</i>	денчане пошиљке <i>goods in lots and parcels</i>	колске пошиљке <i>wagon parcels</i>	
Република Српска		668 675	1 137 994	722 000	-	-	722 000	415 994	-	415 994	<i>Republika Srpska</i>
Нови Град		72 124	26 888	24 731	-	-	24 731	2 157	-	2 157	<i>Novi Grad</i>
Нови Град	1	55 104	2 731	1 966	-	-	1 966	765	-	765	<i>Novi Grad</i>
Добрљин	2	5 314	10 211	8 819	-	-	8 819	1 392	-	1 392	<i>Dobrljin</i>
Равнице	3	2 929	-	-	-	-	-	-	-	-	<i>Ravnice</i>
Сводна	4	3 260	-	-	-	-	-	-	-	-	<i>Svodna</i>
Благај	5	641	12 764	12 764	-	-	12 764	-	-	-	<i>Blagaj</i>
Блатна	6	4 486	868	868	-	-	868	-	-	-	<i>Blatna</i>
Рудице	7	390	314	314	-	-	314	-	-	-	<i>Rudice</i>
Приједор		62 612	180 610	171 559	-	-	171 559	9 051	-	9 051	<i>Prijedor</i>
Приједор	8	57 084	92 831	88 436	-	-	88 436	4 395	-	4 395	<i>Prijedor</i>
Омарска	9	3 275	87 779	83 123	-	-	83 123	4 656	-	4 656	<i>Omarska</i>
Козарац	10	1 532	-	-	-	-	-	-	-	-	<i>Kozarac</i>
Брезичани	11	721	-	-	-	-	-	-	-	-	<i>Brežićani</i>
Бања Лука		175 989	184 348	122 910	-	-	122 910	61 438	-	61 438	<i>Banja Luka</i>
Бања Лука	12	129 831	127 336	111 529	-	-	111 529	15 807	-	15 807	<i>Banja Luka</i>
Врбања	13	2 121	28 285	793	-	-	793	27 492	-	27 492	<i>Vrbanja</i>
Челинац	14	11 882	1 388	1 217	-	-	1 217	171	-	171	<i>Čelinac</i>
Сњеготина	15	8 294	587	-	-	-	-	587	-	587	<i>Snjegotina</i>
Укрина	16	18 592	63	-	-	-	-	63	-	63	<i>Ukrina</i>
Рамићи	17	464	26 575	9 371	-	-	9 371	17 204	-	17 204	<i>Ramići</i>
Поткозарје	18	970	14	-	-	-	-	14	-	14	<i>Potkozarje</i>
Пискавица	19	3 835	100	-	-	-	-	100	-	100	<i>Piskavica</i>
Добој		351 158	69 696	33 932	-	-	33 932	35 764	-	35 764	<i>Doboj</i>
Шамац	20	1 128	12 255	7 554	-	-	7 554	4 701	-	4 701	<i>Šamac</i>
Модрча	21	8 467	7 360	691	-	-	691	6 669	-	6 669	<i>Modrča</i>
Врањак	22	1 610	-	-	-	-	-	-	-	-	<i>Vranjak</i>
Копривна Горња	23	850	173	-	-	-	-	173	-	173	<i>Koprivna Gornja</i>
Осјечани	24	4 203	-	-	-	-	-	-	-	-	<i>Osječani</i>
Костајница	25	2 693	4 935	3 804	-	-	3 804	1 131	-	1 131	<i>Kostajnica</i>
Добој	26	312 626	39 414	17 638	-	-	17 638	21 776	-	21 776	<i>Doboj</i>
Станови	27	1 378	-	-	-	-	-	-	-	-	<i>Stanovi</i>
Остружња	28	1 095	540	-	-	-	-	540	-	540	<i>Ostružnja</i>
Станари	29	7 650	2 206	2 206	-	-	2 206	-	-	-	<i>Stanari</i>
Драгаловци	30	2 821	-	-	-	-	-	-	-	-	<i>Dragalovci</i>
Кулаши	31	-	285	-	-	-	-	285	-	285	<i>Kulaši</i>
Суво Поље	32	772	-	-	-	-	-	-	-	-	<i>Suvo Polje</i>
Сочковац	33	4 533	2 416	1 927	-	-	1 927	489	-	489	<i>Sočkovac</i>
Петрово	34	777	-	-	-	-	-	-	-	-	<i>Petrovo</i>
Петрово Ново	35	555	112	112	-	-	112	-	-	-	<i>Petrovo Novo</i>
Брчко	36	6 792	72 853	9 042	-	-	9 042	63 811	-	63 811	<i>Brčko</i>
Зворник	37	-	603 599	359 826	-	-	359 826	243 773	-	243 773	<i>Zvornik</i>

4.1.2. ПРОМЕТ ПУТНИКА И РОБЕ ПО ЖЕЉЕЗНИЧКИМ СТАНИЦАМА, 2005.  
PASSENGER AND GOODS TRANSPORT BY RAILWAY STATIONS, 2005

Назив станице	Ред. бр. станице <i>Ord. no. of the station</i>	Број отпутовалих путника <i>Number of departed passengers</i>	Промет робе у тонама <i>Goods traffic in tons</i>								<i>Name of the station</i>
			укупно <i>total</i>	утовар <i>loading</i>				истовар <i>unloading</i>			
				укупно <i>total</i>	експресне пошиљке и превознице <i>express delivery packages and transporting packages</i>	денчане пошиљке <i>goods in lots and parcels</i>	колске пошиљке <i>wagon parcels</i>	укупно <i>total</i>	денчане пошиљке <i>goods in lots and parcels</i>	колске пошиљке <i>wagon parcels</i>	
Република Српска		713 786	3 100 167	2 307 358	-	-	2 307 358	792 809	-	792 809	<i>Republika Srpska</i>
Нови Град		95 808	79 039	77 190	-	-	77 190	1 849	-	1 849	<i>Novi Grad</i>
Нови Град	1	76 757	1 977	1 172	-	-	1 172	805	-	805	<i>Novi Grad</i>
Добрљин	2	4 847	6 957	6 140	-	-	6 140	817	-	817	<i>Dobrljin</i>
Равнице	3	3 834	-	-	-	-	-	-	-	-	<i>Ravnice</i>
Сводна	4	3 932	-	-	-	-	-	-	-	-	<i>Svodna</i>
Благај	5	1 218	68 422	68 260	-	-	68 260	162	-	162	<i>Blagaj</i>
Блатна	6	4 317	1 618	1 618	-	-	1 618	-	-	-	<i>Blatna</i>
Рудице	7	903	65	-	-	-	-	65	-	65	<i>Rudice</i>
Приједор		94 670	1 505 281	1 502 436	-	-	1 502 436	2 845	-	2 845	<i>Prijedor</i>
Приједор	8	87 964	33 126	31 014	-	-	31 014	2 112	-	2 112	<i>Prijedor</i>
Омарска	9	3 775	1 472 155	1 471 422	-	-	1 471 422	733	-	733	<i>Omarska</i>
Козарац	10	1 518	-	-	-	-	-	-	-	-	<i>Kozarac</i>
Брезицани	11	1 413	-	-	-	-	-	-	-	-	<i>Brežićani</i>
Бања Лука		187 787	332 331	187 594	-	-	187 594	144 737	-	144 737	<i>Banja Luka</i>
Бања Лука	12	143 948	200 417	174 087	-	-	174 087	26 330	-	26 330	<i>Banja Luka</i>
Врбања	13	1 399	41 136	4 136	-	-	4 136	37 000	-	37 000	<i>Vrbanja</i>
Челинац	14	16 353	54 938	940	-	-	940	53 998	-	53 998	<i>Čelinac</i>
Сњеготина	15	5 575	9 015	25	-	-	25	8 990	-	8 990	<i>Snjegotina</i>
Укрина	16	14 870	1 485	739	-	-	739	746	-	746	<i>Ukrina</i>
Рамићи	17	288	25 110	7 667	-	-	7 667	17 443	-	17 443	<i>Ramići</i>
Поткозарје	18	1 112	230	-	-	-	-	230	-	230	<i>Potkožarje</i>
Пискавица	19	4 242	-	-	-	-	-	-	-	-	<i>Piskavica</i>
Добој		347 990	75 827	28 329	-	-	28 329	47 498	-	47 498	<i>Doboj</i>
Шамац	20	615	1 036	90	-	-	90	946	-	946	<i>Šamac</i>
Модрча	21	7 082	9 456	4 484	-	-	4 484	4 972	-	4 972	<i>Modrča</i>
Врањак	22	1 301	154	-	-	-	-	154	-	154	<i>Vranjak</i>
Копривна Горња	23	830	-	-	-	-	-	-	-	-	<i>Koprivna Gornja</i>
Осјечани	24	4 919	-	-	-	-	-	-	-	-	<i>Osječani</i>
Костајница	25	3 396	938	114	-	-	114	824	-	824	<i>Kostajnica</i>
Добој	26	313 170	41 068	17 688	-	-	17 688	23 380	-	23 380	<i>Doboj</i>
Станови	27	866	-	-	-	-	-	-	-	-	<i>Stanovi</i>
Остружња	28	946	-	-	-	-	-	-	-	-	<i>Ostružnja</i>
Станари	29	5 973	1 335	520	-	-	520	815	-	815	<i>Stanari</i>
Драгаловци	30	2 596	-	-	-	-	-	-	-	-	<i>Dragalovci</i>
Кулаши	31	-	-	-	-	-	-	-	-	-	<i>Kulaši</i>
Суво Поље	32	872	-	-	-	-	-	-	-	-	<i>Suvo Polje</i>
Сочковац	33	4 524	21 840	5 433	-	-	5 433	16 407	-	16 407	<i>Sočkovac</i>
Петрово	34	-	-	-	-	-	-	-	-	-	<i>Petrovo</i>
Петрово Ново	35	900	-	-	-	-	-	-	-	-	<i>Petrovo Novo</i>
Брчко	36	5 531	101 688	13 438	-	-	13 438	88 250	-	88 250	<i>Brčko</i>
Зворник	37	-	1 006 001	498 371	-	-	498 371	507 630	-	507 630	<i>Zvornik</i>

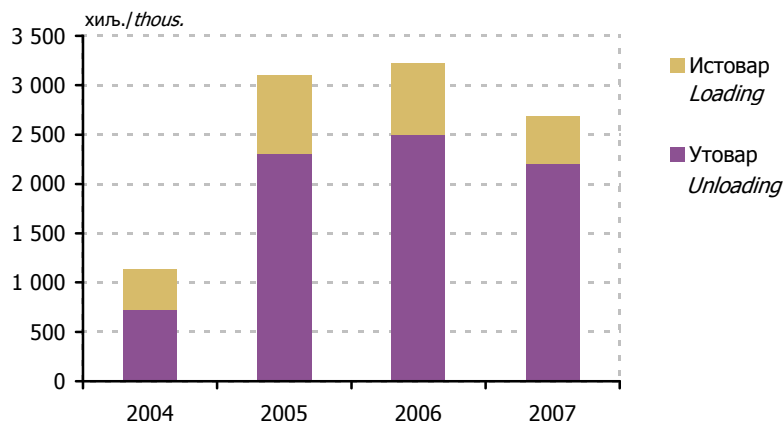
4.1.3. ПРОМЕТ ПУТНИКА И РОБЕ ПО ЖЕЉЕЗНИЧКИМ СТАНИЦАМА, 2006.  
PASSENGER AND GOODS TRANSPORT BY RAILWAY STATIONS, 2006

Назив станице	Ред. бр. станице <i>Ord. no. of the station</i>	Број отпутова- валих путника <i>Number of departed passengers</i>	Промет робе у тонама <i>Goods traffic in tons</i>								<i>Name of the station</i>
			укупно <i>total</i>	утовар <i>loading</i>				истовар <i>unloading</i>			
				укупно <i>total</i>	експресне пошиљке и превознице <i>express delivery packages and transporting packages</i>	денчане пошиљке <i>goods in lots and parcels</i>	колске пошиљке <i>wagon parcels</i>	укупно <i>total</i>	денчане пошиљке <i>goods in lots and parcels</i>	колске пошиљке <i>wagon parcels</i>	
Република Српска		691 976	3 227 647	2 502 000	-	-	2 502 000	725 647	-	752 647	<i>Republika Srpska</i>
Нови Град		117 457	25 739	13 887	-	-	13 887	11 852	-	11 852	<i>Novi Grad</i>
Нови Град	1	95 842	1 043	823	-	-	823	220	-	220	<i>Novi Grad</i>
Добрљин	2	5 407	9 281	8 882	-	-	8 882	399	-	399	<i>Dobrljin</i>
Равнице	3	3 578	-	-	-	-	-	-	-	-	<i>Ravnice</i>
Сводна	4	4 211	505	441	-	-	441	64	-	64	<i>Svodna</i>
Благај	5	1 462	3 915	3 741	-	-	3 741	174	-	174	<i>Blagaj</i>
Блатна	6	5 553	10 995	-	-	-	-	10 995	-	10 995	<i>Blatna</i>
Рудице	7	1 404	-	-	-	-	-	-	-	-	<i>Rudice</i>
Приједор		98 223	1 678 816	1 672 452	-	-	1 672 452	6 364	-	6 364	<i>Prijedor</i>
Приједор	8	91 538	33 120	28 452	-	-	28 452	4 668	-	4 668	<i>Prijedor</i>
Омарска	9	4 066	1 645 176	1 644 000	-	-	1 644 000	1 176	-	1 176	<i>Omarska</i>
Козарац	10	1 724	363	-	-	-	-	363	-	363	<i>Kozarac</i>
Брезичани	11	895	157	-	-	-	-	157	-	157	<i>Brežićani</i>
Бања Лука		144 376	254 530	171 928	-	-	171 928	82 602	-	82 602	<i>Banja Luka</i>
Бања Лука	12	112 625	185 474	163 395	-	-	163 395	22 079	-	22 079	<i>Banja Luka</i>
Врбања	13	1 588	40 769	1 531	-	-	1 531	39 238	-	39 238	<i>Vrbanja</i>
Челинац	14	13 845	549	-	-	-	-	549	-	549	<i>Čelinac</i>
Сњеготина	15	4 339	510	34	-	-	34	476	-	476	<i>Snjegotina</i>
Укрина	16	8 905	4 783	51	-	-	51	4 732	-	4 732	<i>Ukrina</i>
Рамићи	17	293	21 787	6 866	-	-	6 866	14 921	-	14 921	<i>Ramići</i>
Поткозарје	18	431	86	51	-	-	51	35	-	35	<i>Potkozarje</i>
Пискавица	19	2 350	572	-	-	-	-	572	-	572	<i>Piskavica</i>
Добој		326 888	220 151	159 905	-	-	159 905	60 246	-	60 246	<i>Doboj</i>
Шамац	20	639	6 965	50	-	-	50	6 915	-	6 915	<i>Šamac</i>
Модрча	21	7 382	12 135	1 028	-	-	1 028	11 107	-	11 107	<i>Modrča</i>
Врањак	22	1 392	-	-	-	-	-	-	-	-	<i>Vranjak</i>
Копривна Горња	23	857	3 558	-	-	-	-	3 558	-	3 558	<i>Koprivna Gornja</i>
Осјечани	24	5 654	352	-	-	-	-	352	-	352	<i>Osječani</i>
Костајница	25	2 271	1 020	-	-	-	-	1 020	-	1 020	<i>Kostajnica</i>
Добој	26	295 150	106 541	75 666	-	-	75 666	30 875	-	30 875	<i>Doboj</i>
Станови	27	938	-	-	-	-	-	-	-	-	<i>Stanovi</i>
Остружња	28	822	501	-	-	-	-	501	-	501	<i>Ostružnja</i>
Станари	29	5 290	77 147	74 961	-	-	74 961	2 186	-	2 186	<i>Stanari</i>
Драгаловци	30	2 207	-	-	-	-	-	-	-	-	<i>Dragalovci</i>
Кулаши	31	-	-	-	-	-	-	-	-	-	<i>Kulaši</i>
Суво Поље	32	1 238	-	-	-	-	-	-	-	-	<i>Suvo Polje</i>
Сочковац	33	2 125	11 932	8 200	-	-	8 200	3 732	-	3 732	<i>Sočkovac</i>
Петрово	34	-	-	-	-	-	-	-	-	-	<i>Petrovo</i>
Петрово Ново	35	923	-	-	-	-	-	-	-	-	<i>Petrovo Novo</i>
Брчко	36	5 032	100 424	13 262	-	-	13 262	87 162	-	87 162	<i>Brčko</i>
Зворник	37	-	947 987	470 566	-	-	470 566	477 421	-	477 421	<i>Zvornik</i>

4.1.4. ПРОМЕТ ПУТНИКА И РОБЕ ПО ЖЕЉЕЗНИЧКИМ СТАНИЦАМА, 2007.  
PASSENGER AND GOODS TRANSPORT BY RAILWAY STATIONS, 2007

Назив станице	Ред. бр. станице <i>Ord. no. of the station</i>	Број отпутовалих путника <i>Number of departed passengers</i>	Промет робе у тонама <i>Goods traffic in tons</i>								<i>Name of the station</i>
			укупно <i>total</i>	утовар <i>loading</i>				истовар <i>unloading</i>			
				укупно <i>total</i>	експресне пошиљке и превознице <i>express delivery packages and transporting packages</i>	денчане пошиљке <i>goods in lots and parcels</i>	колске пошиљке <i>wagon parcels</i>	укупно <i>total</i>	денчане пошиљке <i>goods in lots and parcels</i>	колске пошиљке <i>wagon parcels</i>	
Република Српска		634 409	2 686 877	2 209 000	-	-	2 209 000	477 877	-	477 877	<i>Republika Srpska</i>
Нови Град		87 029	23 728	21 391	-	-	21 391	2 337	-	2 337	<i>Novi Grad</i>
Нови Град	1	73 150	3 084	2 802	-	-	2 802	282	-	282	<i>Novi Grad</i>
Добрљин	2	4 027	17 891	17 891	-	-	17 891	-	-	-	<i>Dobrljin</i>
Равнице	3	2 305	-	-	-	-	-	-	-	-	<i>Ravnice</i>
Сводна	4	2 710	92	-	-	-	-	92	-	92	<i>Svodna</i>
Благај	5	1 280	904	698	-	-	698	206	-	206	<i>Blagaj</i>
Блатна	6	2 286	1 532	-	-	-	-	1 532	-	1 532	<i>Blatna</i>
Рудице	7	1 271	225	-	-	-	-	225	-	225	<i>Rudice</i>
Приједор		75 435	1 507 064	1 495 557	-	-	1 495 557	11 507	-	11 507	<i>Prijedor</i>
Приједор	8	69 939	46 084	35 557	-	-	35 557	10 527	-	10 527	<i>Prijedor</i>
Омарска	9	3 269	1 460 682	1 460 000	-	-	1 460 000	682	-	682	<i>Omarska</i>
Козарац	10	1 354	228	-	-	-	-	228	-	228	<i>Kozarac</i>
Брезицани	11	873	70	-	-	-	-	70	-	70	<i>Brežićani</i>
Бања Лука		168 201	317 379	243 580	-	-	243 580	73 799	-	73 799	<i>Banja Luka</i>
Бања Лука	12	114 538	241 029	217 668	-	-	217 668	23 361	-	23 361	<i>Banja Luka</i>
Врбања	13	1 079	41 781	13 252	-	-	13 252	28 529	-	28 529	<i>Vrbanja</i>
Челинац	14	15 076	8 828	4 912	-	-	4 912	3 916	-	3 916	<i>Čelinac</i>
Сњеготина	15	3 706	207	-	-	-	-	207	-	207	<i>Snjegotina</i>
Укрина	16	30 979	537	53	-	-	53	484	-	484	<i>Ukrina</i>
Рамићи	17	248	24 599	7 695	-	-	7 695	16 904	-	16 904	<i>Ramići</i>
Поткозарје	18	93	208	-	-	-	-	208	-	208	<i>Potkožarje</i>
Пискавица	19	2 482	190	-	-	-	-	190	-	190	<i>Piskavica</i>
Добој		302 007	213 714	112 291	-	-	112 291	101 423	-	101 423	<i>Doboj</i>
Шамац	20	777	52 776	-	-	-	-	52 776	-	52 776	<i>Šamac</i>
Модрча	21	5 028	8 403	-	-	-	-	8 403	-	8 403	<i>Modrča</i>
Врањак	22	1 145	282	-	-	-	-	282	-	282	<i>Vranjak</i>
Копривна Горња	23	600	86	-	-	-	-	86	-	86	<i>Koprivna Gornja</i>
Осјечани	24	3 399	314	-	-	-	-	314	-	314	<i>Osječani</i>
Костајница	25	1 644	229	-	-	-	-	229	-	229	<i>Kostajnica</i>
Добој	26	277 610	84 720	54 220	-	-	54 220	30 500	-	30 500	<i>Doboj</i>
Станови	27	867	-	-	-	-	-	-	-	-	<i>Stanovi</i>
Остружња	28	596	-	-	-	-	-	-	-	-	<i>Ostružnja</i>
Станари	29	6 053	41 901	41 784	-	-	41 784	117	-	117	<i>Stanari</i>
Драгаловци	30	1 959	746	714	-	-	714	32	-	32	<i>Dragalovci</i>
Кулаши	31	-	-	-	-	-	-	-	-	-	<i>Kulaši</i>
Суво Поље	32	372	-	-	-	-	-	-	-	-	<i>Suvo Polje</i>
Соковац	33	1 089	24 257	15 573	-	-	15 573	8 684	-	8 684	<i>Sočkovac</i>
Петрово	34	-	-	-	-	-	-	-	-	-	<i>Petrovo</i>
Петрово Ново	35	868	-	-	-	-	-	-	-	-	<i>Petrovo Novo</i>
Брчко	36	1 737	137 337	29 181	-	-	29 181	108 156	-	108 156	<i>Brčko</i>
Зворник	37	-	487 655	307 000	-	-	307 000	180 655	-	180 655	<i>Zvornik</i>





Графикон 4.1. Промет робе у жељезничким станицама  
Graph 4.1. Goods transport by railway stations

## 4.2. УСЛУГЕ У ДРУМСКОМ САОБРАЋАЈУ SERVICES IN ROAD TRANSPORT

### 4.2.1. РЕГИСТРОВАНА ДРУМСКА МОТОРНА И ПРИКЉУЧНА ВОЗИЛА, 2004-2007. REGISTERED ROAD MOTOR VEHICLES AND TRAILERS, 2004-2007

	2004	2005	2006	2007	
Број регистрованих возила	227 649	238 339	252 095	267 616 <sup>8</sup>	Number of registered vehicles
Путничка	...	...	235 814	250 691	Passenger vehicles
Теретна	...	...	11 734	11 606	Freight vehicles
Прикључна	...	...	4 547	5 319	Trailers

### 4.2.2. РЕГИСТРОВАНА ДРУМСКА МОТОРНА И ПРИКЉУЧНА ВОЗИЛА ПО ОПШТИНАМА<sup>9</sup>, 2007. REGISTERED ROAD MOTOR VEHICLES AND TRAILERS BY MUNICIPALITY<sup>9</sup>, 2007

	Укупно рег. возила Registered vehicles - total	Путничка Passenger vehicles	Теретна Freight vehicles	Прикључна Trailers	
УКУПНО	267 616	250 691	11 606	5 319	TOTAL
Бања Лука <sup>10</sup>	48 123	45 725	1 912	486	Banja Luka <sup>10</sup>
Берковићи	439	439	-	-	Berkovići
Бијељина	23 692	21 265	2 027	400	Bijeljina
Билећа	2 458	2 321	95	42	Bileća
Братунац	2 930	2 676	202	52	Bratunac
Брод	3 540	3 469	16	55	Brod
Вишеград	1 916	1 910	-	6	Višegrad
Власеница	1 570	1 530	34	6	Vlasenica
Вукосавље	606	596	-	10	Vukosavlje
Гацко	1 889	1 756	124	9	Gacko
Градишка	12 689	11 921	401	367	Gradiška
Дервента	6 611	6 405	38	168	Derventa
Добој	15 616	14 616	818	182	Doboj
Зворник	9 836	9 616	25	195	Zvornik

<sup>8</sup> Исправљен податак  
Corrected data

<sup>9</sup> Званични називи општина Републике Српске према Закону о територијалној организацији ("Службени гласник Републике Српске", бр. 69/09)  
Official names of municipalities in Republika Srpska according to the Law on territorial organisation ("The Official Gazette of Republika Srpska" No 69/09)

<sup>10</sup> Подаци се односе на град Бања Лука / Data refer to the city of Banja Luka

4.2.2. РЕГИСТРОВАНА ДРУМСКА МОТОРНА И ПРИКЉУЧНА ВОЗИЛА ПО ОПШТИНАМА, 2007.  
REGISTERED ROAD MOTOR VEHICLES AND TRAILERS BY MUNICIPALITY, 2007

(наставак-continued)

	Укупно рег. возила <i>Registered vehicles - total</i>	Путничка <i>Passenger vehicles</i>	Теретна <i>Freight vehicles</i>	Прикључна <i>Trailers</i>	
Источно Сарајево <sup>11</sup>	15 990	14 577	1 214	199	<i>Istočno Sarajevo<sup>11</sup></i>
Језеро	137	117	1	19	<i>Jezero</i>
Калиновик	365	362	-	3	<i>Kalinovik</i>
Кнежево	1 055	1 039	-	16	<i>Kneževo</i>
Козарска Дубица	6 034	5 937	-	97	<i>Kozarska Dubica</i>
Костајница	1 040	851	-	189	<i>Kostajnica</i>
Котор Варош	2 357	2 239	88	30	<i>Kotor Varoš</i>
Крупа на Уни	270	252	-	18	<i>Krupa na Uni</i>
Лакташи	10 321	8 807	527	987	<i>Laktaši</i>
Лопаре	2 631	2 566	37	28	<i>Lopare</i>
Љубиње	870	794	68	8	<i>Ljubinje</i>
Милићи	1 395	1 324	-	71	<i>Milići</i>
Модрича	5 862	5 730	-	132	<i>Modriča</i>
Мркоњић Град	3 674	3 363	144	167	<i>Mrkonjić Grad</i>
Невесиње	2 474	2 221	231	22	<i>Neversinje</i>
Нови Град	4 634	4 506	29	99	<i>Novi Grad</i>
Оштра Лука	824	734	63	27	<i>Oštra Luka</i>
Пелагићево	1 306	1 249	-	57	<i>Pelagićevo</i>
Петрово	1 566	1 540	5	21	<i>Petrovo</i>
Приједор	16 218	15 086	919	213	<i>Prijedor</i>
Прњавор	11 091	10 277	629	185	<i>Prnjavor</i>
Рибник	1 392	1 168	158	66	<i>Ribnik</i>
Рогатица	2 074	1 833	217	24	<i>Rogatica</i>
Рудо	1 257	1 179	71	7	<i>Rudo</i>
Србац	4 966	4 655	226	85	<i>Srbac</i>
Сребреница	1 212	1 212	-	-	<i>Srebrenica</i>
Теслић	7 490	7 360	-	130	<i>Teslić</i>
Требиње	8 604	8 012	520	72	<i>Trebinje</i>
Угљевик	3 665	3 629	-	36	<i>Ugljevik</i>
Фоча	3 421	3 378	-	43	<i>Foča</i>
Хан Пијесак	748	649	57	42	<i>Han Pijesak</i>
Чајниче	764	757	4	3	<i>Čajniče</i>
Челинац	3 228	2 780	369	79	<i>Čelinac</i>
Шамац	3 889	3 783	-	106	<i>Šamac</i>
Шековићи	946	880	60	6	<i>Šekovići</i>
Шипово	1 931	1 600	277	54	<i>Šipovo</i>

4.2.3. САОБРАЋАЈНЕ НЕЗГОДЕ С НАСТРАДАЛИМ ЛИЦИМА, 2004-2007.  
TRANSPORT ACCIDENTS WITH INJURED AND DECEASED PERSONS, 2004-2007

	2004	2005	2006	2007	
УКУПНО	10 755	10 400	10 066	10 933	<i>TOTAL</i>
Са погинулим	154	143	170	174	<i>With deceased persons</i>
Са повријеђеним	2 104	1 901	1 970	2 360	<i>With injured persons</i>
Са материјалном штетом	8 497	8 356	7 926	8 399	<i>With material damage</i>
У насељу	...	3 331	7 428	8 627	<i>In a settlement</i>
Ван насеља	...	7 069	2 638	2 306	<i>Outside settlements</i>

<sup>11</sup> Подаци се односе на град Источно Сарајево, у чијем саставу се налазе општине: Источна Илиџа, Источно Ново Сарајево, Источни Стари Град, Пале, Соколац и Трново  
Data refer to the city of Istočno Sarajevo, which territory is comprised of the following municipalities: Istočna Ilidža, Istočno Novo Sarajevo, Istočni Stari Grad, Pale, Sokolac and Trnovo.

4.2.4. НАСТРАДАЛА ЛИЦА У САОБРАЋАЈНИМ НЕЗГОДАМА, 2004-2007.  
INJURED AND DECEASED PERSONS IN TRANSPORT ACCIDENTS, 2004-2007

	2004	2005	2006	2007	
УКУПНО	3 227	2 945	3 186	3 749	TOTAL
Погинули	165	169	208	190	Deceased
Повријеђени	3 062	2 776	2 978	3 559	Injured

4.2.5. САОБРАЋАЈНЕ НЕЗГОДЕ С НАСТРАДАЛИМ ЛИЦИМА, ПО МЈЕСЕЦИМА, 2007.  
TRANSPORT ACCIDENTS WITH INJURED AND DECEASED PERSONS BY MONTH, 2007

	Број саобраћајних незгода Number of transport accidents				Број настрадалих лица Number of injured and deceased persons			
	укупно total	са погинулим with deceased persons	са повријеђеним with injured persons	са мат. штетом with material damage	укупно total	погинули deceased	повријеђени injured	
УКУПНО	10 933	174	2 360	8 399	3 749	190	3 559	TOTAL
јануар	823	14	175	634	269	17	252	January
фебруар	646	16	119	511	191	17	174	February
март	721	15	163	543	240	16	224	March
април	877	17	181	679	287	18	269	April
мај	985	18	241	726	366	19	347	May
јун	873	15	217	641	352	17	335	June
јул	1 109	7	258	844	428	7	421	July
август	1 118	22	249	847	440	22	418	August
септембар	910	16	211	683	340	19	321	September
октобар	947	17	203	727	332	18	314	October
новембар	873	8	168	697	250	9	241	November
децембар	1 051	9	175	867	254	11	243	December

4.2.6. САОБРАЋАЈНЕ НЕЗГОДЕ С НАСТРАДАЛИМ ЛИЦИМА, ПО ДАНИМА У СЕДМИЦИ, 2006-2007.  
TRANSPORT ACCIDENTS WITH INJURED AND DECEASED PERSONS BY DAYS OF WEEK, 2006-2007

	Укупно Total	Од понедељка до четвртка From Monday till Thursday	Петак Friday	Субота Saturday	Недеља Sunday
2006	10 066	5 528	1 572	1 565	1 401
2007	10 933	6 108	1 706	1 732	1 387

4.2.7. НАСТРАДАЛА ЛИЦА ПРЕМА СВОЈСТВУ УЧЕСНИКА У САОБРАЋАЈНОЈ НЕЗГОДИ, 2006-2007.  
INJURED AND DECEASED PERSONS BY PARTICIPATION IN A TRANSPORT ACCIDENT, 2006-2007

	2006		2007		
	погинули deceased	повријеђени injured	погинули deceased	повријеђени injured	
УКУПНО	208	2 978	190	3 559	TOTAL
Возачи	70	1 162	70	1 162	Drivers
Бициклисти	14	131	14	131	Bicyclists
Мотоциклисти	10	80	10	80	Motorcyclists
Пјешаци	40	452	40	452	Pedestrians
Путници	68	1 124	68	1 124	Passengers
Остали	6	29	6	29	Other

4.2.8. НАСТРАДАЛА ЛИЦА, ПРЕМА СВОЈСТВУ УЧЕСНИКА У САОБРАЋАЈНОЈ НЕЗГОДИ И ГОДИНАМА СТАРОСТИ, 2006.  
INJURED AND DECEASED PERSONS BY PARTICIPATION IN A TRANSPORT ACCIDENT AND BY AGE, 2006

	Укупно Total	Старост Age								
		< 6	6 - 9	10 - 14	15 - 17	18 - 20	21 - 24	25 - 64	65 +	
УКУПНО	3 186	87	66	93	184	348	395	1 755	258	TOTAL
Погинули	208	4	2	3	9	21	25	107	37	Deceased
Повријеђени	2 978	83	64	90	175	327	370	1 648	221	Injured

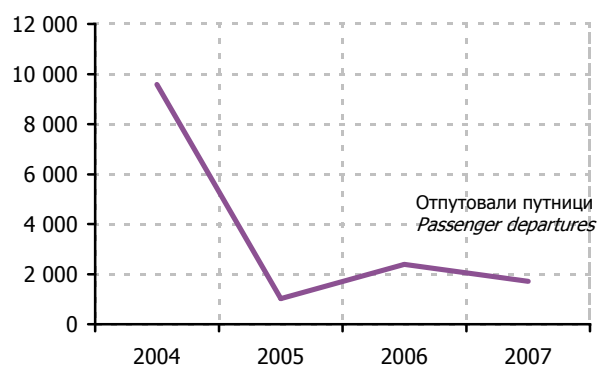
4.2.9. НАСТРАДАЛА ЛИЦА, ПРЕМА СВОЈСТВУ УЧЕСНИКА У САОБРАЋАЈНОЈ НЕЗГОДИ И ГОДИНАМА СТАРОСТИ, 2007.  
INJURED AND DECEASED PERSONS BY PARTICIPATION IN A TRANSPORT ACCIDENT AND BY AGE, 2007

	Укупно Total	Старост Age									
		≤ 7	8 - 14	15 - 18	19 - 21	22 - 30	31 - 40	41 - 50	61 - 60	> 60	
Укупно	3 749	109	177	208	445	920	597	510	445	338	TOTAL
Погинули	190	5	2	3	11	39	30	25	39	36	Deceased
Повријеђени	3 559	104	175	205	434	881	567	485	406	302	Injured

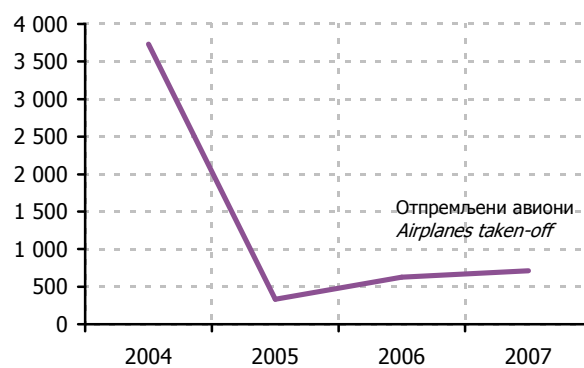
4.3. УСЛУГЕ У ВАЗДУШНОМ САОБРАЋАЈУ  
SERVICES IN AIR TRANSPORT

4.3.1. РАЗВОЈ ВАЗДУШНОГ ПРОМЕТА НА АЕРОДРОМИМА РЕПУБЛИКЕ СРПСКЕ, 2004-2007.  
DEVELOPMENT OF AIR TRANSPORT AT THE REPUBLIKA SRPSKA AIRPORTS, 2004-2007

Промет авиона, путника и терета	2004	2005	2006	2007	Airplanes, passengers and cargo traffic
Отпремљени авиони	3 730	333	628	713	Airplanes taken-off
Домаћи авиони	722	112	395	363	Domestic airplanes
домаћи саобраћај	-	-	-	-	domestic transport
међународни саобраћај	722	112	395	363	international transport
Страни авиони	3 008	221	233	350	International airplanes
Обим промета путника	53 561	3 964	6 467	5 526	Scope of passenger transport
Домаћим авионима	18 637	2 034	4 757	3 603	By domestic airplanes
домаћи саобраћај	-	-	-	-	domestic transport
међународни саобраћај	18 637	2 034	4 757	3 603	international transport
отпутовали	9 585	1 018	2 395	1 714	departures
приспјели	9 052	1 016	2 362	1 889	arrivals
Страним авионима	34 924	1 930	1 710	1 923	By international airplanes
отпутовали	16 793	985	852	830	departures
приспјели	18 131	945	858	1 093	arrivals
Обим промета терета	-	-	-	-	Scope of cargo traffic
Запослени (просјек мјесечних стања)	61	61	61	58	Employed (average of monthly figures)



Графикон 4.2. Отпутовали путници са аеродрома Републике Српске  
Graph 4.2. Passenger departures from the Republika Srpska airports



Графикон 4.3. Отпремљени авиони са аеродрома Републике Српске  
Graph 4.3. Airplanes taken-off from the Republika Srpska airports

#### 4.3.2. АЕРОДРОМСКЕ ПОВРШИНЕ, 2007. AIRPORT AREA, 2007

	Димензије Dimensions		Површина, у m <sup>2</sup> Area, m <sup>2</sup>	Конструкција стаза Runway construction	
	дужина, у m length, m	ширина, у m width, m			
Полетно - слетна стаза	2 400	45	108 000	асфалт/бетон asphalt/concrete	Take-off/landing runway
Рулне стазе и платформе	500	44	22 000	бетон /concrete	Taxi runway and platforms
Заштитни појас полетно-слетне стазе	3 000	250	750 000	травната површина grass	Protective band of take-off/landing runway
Остале површине	...	...	292 000	...	Other surfaces

#### 4.3.3. СРЕДСТВА АЕРОДРОМА, КРАЈ ГОДИНЕ AIRPORT MEANS, END OF THE YEAR

	2004	2005	2006	2007	
Средства за рад на платформи					Means for work on platform
аутобуси на аеродрому	-	-	-	-	airport buses
возила за снабдјевање (catering)	-	-	-	-	catering vehicles
вучна возила (трактори)	3	3	3	4	pulling vehicles (tractors)
аутолифтови и "cargo" платформе	-	-	-	-	autolifts and "cargo" platforms
степенице за путнике	3	3	3	3	passenger steps
колица за превоз пртљага	6	6	6	6	trolleys for luggage transport
Радне машине и возила					Working machines and vehicles
ватрогасна возила	-	3	3	3	fire-engines
сњегочистачи	-	-	-	-	snowploughs
агрегати	2	2	2	2	generating sets
аутоцистерне и теретни аутомобили	1	1	1	1	autocisterns and cargo cars

4.3.4. ПРОМЕТ АВИОНА, ДОМАЋИХ (БИХ) И СТРАНИХ НА АЕРОДРОМИМА РЕПУБЛИКЕ СРПСКЕ, 2004-2007.  
TRAFFIC OF AIRPLANES, DOMESTIC (BH) AND INTERNATIONAL, AT THE REPUBLIKA SRPSKA AIRPORTS, 2004-2007

	2004					2005				
	укупно <i>total</i>	домаћи саобраћај <i>domestic transport</i>	међународни саобраћај <i>international transport</i>			укупно <i>total</i>	домаћи саобраћај <i>domestic transport</i>	међународни саобраћај <i>international transport</i>		
			укупно <i>total</i>	домаћи авиони <i>domestic airplanes</i>	страни авиони <i>international airplanes</i>			укупно <i>total</i>	домаћи авиони <i>domestic airplanes</i>	страни авиони <i>international airplanes</i>
Отпремљени авиони										
редовни саобраћај	2 162	-	2 162	722	1 440	167	-	167	112	55
ванредни саобраћај	1 568	-	1 568	-	1 568	166	-	166	-	166
Путници										
Отпутовали										
редовни саобраћај	24 561	-	24 561	9 585	14 976	1 697	-	1 697	1 018	679
ванредни саобраћај	1 817	-	1 817	-	1 817	306	-	306	-	306
Приспјели										
редовни саобраћај	25 276	-	25 276	9 052	16 224	1 584	-	1 584	1 016	568
ванредни саобраћај	1 907	-	1 907	-	1 907	377	-	377	-	377
Транзитни	-	-	-	-	-	-	-	-	-	-
Роба, t	-	-	-	-	-	-	-	-	-	-
Пошта, t	-	-	-	-	-	-	-	-	-	-

4.3.5. ЗАПОСЛЕНИ НА АЕРОДРОМИМА, ПРОСЈЕК МЈЕСЕЧНИХ СТАЊА, 2004-2007.  
EMPLOYED AT AIRPORTS, AVERAGE OF MONTHLY FIGURES, 2004-2007

	2004	2005	2006	2007	
УКУПНО	61	61	61	58	TOTAL
Аеродромске услуге	40	40	49	48	Airport services
радници на отпреми и прихвату авиона и путника	18	18	15	15	workers on despatch and receipt of airplanes and passengers
радници на руковању теретом	4	4	4	4	workers on cargo handling
остали радници ваздушног саобраћаја	18	18	30	29	other workers in air traffic
Општа администрација	6	6	11	10	General administration
Остали запослени	15	15	1	-	Other employees

4.3.6. ПРИХОДИ, 2004-2007.  
REVENUES, 2004-2007

	2004	2005	2006	2007	y KM / in KM
Пословни приходи					Bussines revenues
УКУПНО	1 160 536	871 321	809 152	619 497	TOTAL
Приходи од саобраћаја	1 117 522	838 233	744 567	565 333	Revenues from transport
Од слетања авиона	900 047	251 470	211 553	-	From airplane landings
домаћих	1 866	37 721	57 050	-	domestic
страних	898 181	213 749	154 503	-	international
Од опслуживања авиона	51 340	553 183	493 624	522 921	From airplane catering
домаћих	31 625	54 435	133 117	181 311	domestic
страних	19 715	498 748	360 507	341 700	international
Од путничке таксе	143 532	30 100	39 390	31 606	From passenger fee
Од осталих саобраћајних грана	22 603	3 480	-	10 806	From other transport branches
од тога: претовар	22 238	3 480	-	-	out of which: reloading
Ван саобраћајне дјелатности	43 014	33 088	64 585	54 164	Outside transport activity

2006					2007					
укупно <i>total</i>	домаћи саобраћај <i>domestic transport</i>	међународни саобраћај <i>international transport</i>			укупно <i>total</i>	домаћи саобраћај <i>domestic transport</i>	међународни саобраћај <i>international transport</i>			
		укупно <i>total</i>	домаћи авиони <i>domestic airplanes</i>	страни авиони <i>international airplanes</i>			укупно <i>total</i>	домаћи авиони <i>domestic airplanes</i>	страни авиони <i>international airplanes</i>	
241	-	241	241	-	226	-	226	200	26	<i>Airplanes taken-off</i>
387	-	387	154	233	487	-	487	163	324	<i>regural traffic</i>
										<i>occassional traffic</i>
2 073	-	2 073	2 073	-	1 599	-	1 599	1 483	116	<i>Passengers</i>
1 174	-	1 174	322	852	945	-	945	231	714	<i>Departures</i>
										<i>regural traffic</i>
										<i>occassional traffic</i>
2 029	-	2 029	2 029	-	1 843	-	1 843	1 653	190	<i>Arrivals</i>
1 191	-	1 191	333	858	1 139	-	1 139	236	903	<i>regural traffic</i>
-	-	-	-	-	-	-	-	-	-	<i>occassional traffic</i>
										<i>Transit</i>
-	-	-	-	-	-	-	-	-	-	<i>Goods, t</i>
-	-	-	-	-	-	-	-	-	-	<i>Mail, t</i>

## 5. ПОШТАНСКЕ АКТИВНОСТИ И ТЕЛЕКОМУНИКАЦИЈЕ POST ACTIVITIES AND TELECOMMUNICATIONS

### 5.1. РАЗВОЈ ПОШТАНСКИХ АКТИВНОСТИ И ТЕЛЕКОМУНИКАЦИЈА - ДИО ПОШТАНСКЕ АКТИВНОСТИ, 2004-2007. DEVELOPMENT OF POST ACTIVITIES AND TELECOMMUNICATIONS - POST ACTIVITY PART, 2004-2007

	2004	2005	2006	2007	
Поште (јединице ПТТ мреже)					<i>Posts (units of PTT network)</i>
укупно	279	293	292	268	<i>total</i>
сталне	-	-	-	-	<i>permanent</i>
Писмоносне пошиљке					<i>Letter mail</i>
обим промета, укупно	13 017 308	15 200 253	18 438 698	19 212 544	<i>scope of traffic, total</i>
унутрашње отпремљене	12 590 889	14 841 803	18 004 547	18 778 622	<i>domestic sent</i>
промет са иностранством	426 419	358 450	434 151	433 922	<i>traffic with abroad</i>
Платни промет	6 074 383	5 621 594	6 540 322	8 240 681	<i>Payment operations</i>
Пакети					<i>Parcels</i>
обим промета, укупно	82 769	125 722	154 009	93 661	<i>scope of traffic, total</i>
унутрашње отпремљене	81 283	124 365	152 798	92 667	<i>domestic sent</i>
промет са иностранством	1 486	1 357	1 211	994	<i>traffic with abroad</i>
Телеграми					<i>Telegrams</i>
обим промета, укупно	94 915	73 957	49 426	40 872	<i>scope of traffic, total</i>
унутрашње отпремљене	93 802	72 869	46 994	32 039	<i>domestic sent</i>
промет са иностранством	1 113	1 088	2 432	8 833	<i>traffic with abroad</i>

### 5.2. РАЗВОЈ ПОШТАНСКЕ АКТИВНОСТИ И ТЕЛЕКОМУНИКАЦИЈА - ДИО ТЕЛЕКОМУНИКАЦИЈА, 2004-2006.<sup>12</sup> DEVELOPMENT OF POST ACTIVITIES AND TELECOMMUNICATIONS - TELECOMMUNICATIONS PART, 2004-2006<sup>12</sup>

	2004	2005	2006	
Мјесне телефонске централе				<i>Local telephone exchanges</i>
број	332	385	385	<i>number</i>
капацитет	266 601	285 594	305 476	<i>capacity</i>
Међумјесне телефонске централе				<i>Long-distance telephone exchanges</i>
број	43	42	42	<i>number</i>
капацитет	154 320	166 017	171 830	<i>capacity</i>
Међународне телефонске централе				<i>International telephone exchanges</i>
број	1	1	1	<i>number</i>
капацитет	19 550	19 550	19 550	<i>capacity</i>
Укупан број телефонских централа	378	428	428	<i>Total number of telephone exchanges</i>
Број искоришћених прикључака	304 669	311 609	321 307	<i>Number of used ports</i>
Телеграфски апарати	61	31	31	<i>Telegraph devices</i>
Телеграфски импулси	24 290	8 708	-	<i>Telegraphic impulses</i>

<sup>12</sup> Подаци за 2007. годину нису приказани, у складу са чланом 27, Закона о статистици Републике Српске  
Data for 2007 were not presented, pursuant to the Article 27 of the Law on Statistics of Republika Srpska



5.3. ЈЕДИНИЦЕ ПОШТАНСКЕ МРЕЖЕ И ПРЕВОЗНА СРЕДСТВА, КРАЈ 2007.  
UNITS OF POST NETWORK AND TRANSPORT MEANS, END OF 2007

	2004	2005	2006	2007	
Јединице поштанске мреже					<i>Units of post network</i>
За пружање ПТТ услуга	279	288	287	263	<i>For provision of PTT services</i>
сталне поште	188	183	182	183	<i>permanent posts</i>
шалтерске поште и шалтери	29	33	34	34	<i>counter posts and counters</i>
сезонске поште	45	48	46	1	<i>seasonal posts</i>
уговорне поште	17	24	25	45	<i>posts by contract</i>
За прераду поштанских пошиљки	5	5	5	5	<i>For postmail processing</i>
главни поштански центри	1	1	1	1	<i>main post centers</i>
поштански центри	3	3	3	3	<i>post centers</i>
изменична пошта	1	1	1	1	<i>alternating post</i>
Превозна средства					<i>Transport means</i>
Поштански вагони	-	-	-	-	<i>Post wagons</i>
Аутобуси	-	-	-	-	<i>Buses</i>
од тога: поштански аутобуси	-	-	-	-	<i>out of which: post buses</i>
Аутомобили	98	98	108	115	<i>Cars</i>
од тога: поштански аутобуси	45	45	49	56	<i>out of which: post cars</i>
Поштански фургони	39	39	40	51	<i>Post vans</i>
Специјална ПТТ возила	-	-	-	-	<i>Special PTT vehicles</i>
Мопеди, бицикли и трицикли	313	316	316	426	<i>Mopeds, bicycles and tricycles</i>

5.4. ПИСМОНОСНЕ ПОШИЉКЕ ПО МЈЕСЕЦИМА, 2007.  
LETTER MAIL BY MONTH, 2007

	Обим промета, укупно <i>Scope of traffic, total</i>	Унутрашњи промет- примљене за отпрему <i>Domestic traffic - received for sending</i>	Међународни промет <i>International traffic</i>		
			примљене за отпрему <i>received for sending</i>	приспјеле за доставу <i>arrived for delivery</i>	
УКУПНО	19 212 544	18 778 622	433 922	-	<i>TOTAL</i>
јануар	1 217 489	1 186 841	30 648	-	<i>January</i>
фебруар	1 357 175	1 329 136	28 039	-	<i>February</i>
март	1 688 264	1 649 190	39 074	-	<i>March</i>
април	1 547 736	1 511 175	36 561	-	<i>April</i>
мај	1 590 314	1 556 943	33 371	-	<i>May</i>
јун	1 576 090	1 541 319	34 771	-	<i>June</i>
јул	1 483 021	1 444 368	38 653	-	<i>July</i>
август	1 666 225	1 635 612	30 613	-	<i>August</i>
септембар	1 550 780	1 516 481	34 299	-	<i>September</i>
октобар	1 520 792	1 482 735	38 057	-	<i>October</i>
новембар	1 876 468	1 831 147	45 321	-	<i>November</i>
децембар	2 138 190	2 093 675	44 515	-	<i>December</i>

5.5. ПАКЕТСКЕ ПОШИЛЈКЕ ПО МЈЕСЕЦИМА, 2007.  
PARCEL MAIL BY MONTH, 2007

	Обим промета, укупно <i>Scope of traffic, total</i>	Унутрашњи промет- примљене за отпрему <i>Domestic traffic - received for sending</i>	Међународни промет <i>International traffic</i>		
			примљене за отпрему <i>received for sending</i>	приспјеле за доставу <i>arrived for delivery</i>	
УКУПНО	93 661	92 667	994	-	TOTAL
јануар	8 031	7 933	98	-	January
фебруар	6 837	6 745	92	-	February
март	8 469	8 388	81	-	March
април	9 002	8 940	62	-	April
мај	7 077	7 010	67	-	May
јун	4 883	4 819	64	-	June
јул	7 374	7 327	47	-	July
август	5 498	5 423	75	-	August
септембар	9 834	9 772	62	-	September
октобар	7 978	7 896	82	-	October
новембар	8 184	8 064	120	-	November
децембар	10 494	10 350	144	-	December

5.6. УСЛУГЕ ПЛАТНОГ ПРОМЕТА И ТЕЛЕГРАМИ ПО МЈЕСЕЦИМА, 2007.  
SERVICES OF PAYMENT OPERATIONS AND TELEGRAMS BY MONTH, 2007

	Услуге платног промета, укупно <i>Services of payment operations, total</i>	Телеграми <i>Telegrams</i>				
		обим промета, укупно <i>Scope of traffic, total</i>	унутрашњи промет- примљене за отпрему <i>Domestic traffic – received for sending</i>	међународни промет <i>international traffic</i>		
				примљене за отпрему <i>received for sending</i>	приспјеле за доставу <i>arrived for delivery</i>	
УКУПНО	8 240 681	40 872	32 039	7 427	1 406	<i>TOTAL</i>
јануар	519 559	3 286	2 906	340	40	<i>January</i>
фебруар	448 033	3 023	2 726	288	9	<i>February</i>
март	707 409	3 457	3 106	328	23	<i>March</i>
април	686 260	3 026	2 628	353	45	<i>April</i>
мај	692 771	2 965	2 573	345	47	<i>May</i>
јун	677 581	4 137	2 759	1 328	50	<i>June</i>
јул	731 033	2 849	2 214	592	43	<i>July</i>
август	731 185	2 844	1 936	883	25	<i>August</i>
септембар	731 185	2 981	2 115	838	28	<i>September</i>
октобар	752 494	4 084	3 270	784	30	<i>October</i>
новембар	699 494	3 032	2 227	768	37	<i>November</i>
децембар	863 677	5 188	3 579	580	1 029	<i>December</i>

5.7. ПЛАТНИ ПРОМЕТ, 2004-2007.  
PAYMENT OPERATIONS, 2004-2007

KM

	2004	2005	2006	2007	
УКУПНО	6 074 383	5 621 594	6 540 322	8 240 681	TOTAL
Уплате	2 764 029	2 459 488	2 655 681	5 296 478	Payments
поштанским уплатницама	-	-	-	-	by postal money orders
по жиро и текућим рачунима	2 764 029	2 459 488	2 655 681	5 296 478	by giro and current accounts
по штедним књижицама поштанске штедионице	-	-	-	-	by savings books of postal savings-banks
по штедним књижицама пословних банака	-	-	-	-	by savings books of business banks
Исплате	3 310 354	3 162 106	3 884 641	2 944 203	Credits
међународним поштанским уплатницама	-	-	-	-	by international postal money orders
по жиро и текућим рачунима	3 310 354	3 162 106	3 884 641	2 944 203	by giro and current accounts
по штедним књижицама поштанске штедионице	-	-	-	-	by savings books of postal savings-banks
по штедним књижицама пословних банака	-	-	-	-	by savings books of business banks
по иностраним штедним књижицама	-	-	-	-	by international savings books

5.8. УКУПНИ ПРИХОДИ ПОШТАНСКИХ АКТИВНОСТИ, 2004-2007.  
TOTAL REVENUES OF POST ACTIVITIES, 2004-2007

KM

	2004	2005	2006	2007	
Укупни фактурисани приходи	34 780 687	45 465 084	38 952 904	41 481 675	Total invoiced revenues
Пословни приходи	27 728 559	30 976 082	34 313 397	37 052 528	Business revenues
Поштанске услуге	26 683 628	26 076 365	32 695 096	36 876 260	Post services
писмоносне услуге	8 022 027	9 902 822	15 663 497	17 165 648	letter mail services
пакетске услуге	164 023	920 590	680 325	524 303	parcel services
платни промет	5 979 065	4 341 740	4 859 653	13 363 639	payment operations
остале поштанске услуге	12 518 513	10 911 213	11 491 621	5 822 670	other post services
Остали пословни приходи	1 044 931	4 899 717	1 618 301	176 268	Other business revenues
Остали приходи	7 052 128	14 489 002	4 639 507	4 429 147	Other revenues

5.9. ЗАПОСЛЕНИ У ПОШТАНСКОМ САОБРАЋАЈУ, ПРОСЈЕК МЈЕСЕЧНИХ СТАЊА, 2004-2007.  
EMPLOYED IN POST TRANSPORT, AVERAGE OF MONTHLY FIGURES, 2004-2007

	2004	2005	2006	2007	
УКУПНО	2 297	2 332	2 562	2 372	TOTAL
Мушки	1 355	1 380	1 512	1 363	Male
Женски	942	952	1 050	1 009	Female
Општа администрација	405	411	656	588	General administration
Поштанска експлоатација	1 776	1 803	1 788	1 708	Post exploitation
поштоноше	601	610	577	548	postmen
шалтерски радници	502	510	477	461	counter workers
Радници у другим гранама саобраћаја	21	21	21	17	Workers in other transport branches
Радници изван дјелатности саобраћаја	95	97	97	59	Workers outside transport activity

5.10.ТЕЛЕКОМУНИКАЦИОНА ОПРЕМА, 2004-2006.<sup>13</sup>  
TELECOMMUNICATIONS EQUIPMENT, 2004-2006<sup>13</sup>

	2004	2005	2006	
ТЕЛЕКОМУНИКАЦИОНА МРЕЖА				TELECOMMUNICATIONS NETWORK
Фиксна мрежа				Landlines
Комутациони системи				Switching systems
број	378	428	428	number
број прикључака	440 473	471 161	496 856	number of ports
Аналогни системи				Analog systems
број	64	43	43	number
број прикључака	52 382	39 105	16 972	number of ports
Дигитални системи				Digital systems
број	314	385	385	number
број прикључака	388 091	432 056	479 884	number of ports
Међународне централе				International telephone exchanges
број	1	1	1	number
број прикључака	19 550	19 550	19 550	number of ports
Међумјесне централе				Long-distance telephone exchanges
број	43	42	42	number
број прикључака	154 320	166 017	171 830	number of ports
Мјесне централе				Local telephone exchanges
број	332	385	385	number
број прикључака	266 601	285 594	305 476	number of ports
Јавна телефонија				Public telephony
број говорница - укупно	1 230	1 247	1 430	number of telephone booths
фиксна	1 230	1 187	1 370	landlines
бежична	-	60	60	wireless
ПРЕНОСНИ КАПАЦИТЕТИ				TRANSMISSION CAPACITIES
Мобилна мрежа				Mobile phone network
Комутациони системи				Switching systems
број	506 331	3	1	number
број прикључака	325	700 000	820 000	number of ports
Радио базне станице	-	367	455	Radio base stations
Телеграфија				Telegraphy
Телеграфске централе				Telegraph exchanges
број	-	-	-	number
број прикључака	-	-	-	number of ports
Телеграфски апарати				Telegraph devices
укупно	61	31	31	total
од тога: телепринтери	31	31	31	out of which: teleprinters
Фиксна телефонија				Landlines
Радио релејни системи преноса				Radio relay transmission systems
број	66	77	77	number
капацитет у 2 mb/s	1 336	3 246	3 246	capacity, 2 mb/s
SDH систем преноса, 2 mb/s	3 371	10 771	10 771	SDH transmission system, 2 mb/s
PDH систем преноса, 2mb/s	1 023	1 898	1 892	PDH transmission system, 2 mb/s
Дужина кабала, km	20 327	15 528	15 528	Cable length, km
оптички	2 451	2 533	2 533	optical
коаксијални	408	446	446	coaxial
остали	17 468	12 549	12 549	other

<sup>13</sup> Подаци за 2007. годину нису приказани, у складу са чланом 27, Закона о статистици Републике Српске  
Data for 2007 were not presented, pursuant to the Article 27 of the Law on Statistics of Republika Srpska

5.11. ТЕЛЕКОМУНИКАЦИОНА ОПРЕМА, 2004-2006.  
TELECOMMUNICATIONS EQUIPMENT, 2004-2006

(наставак-continued)

	2004	2005	2006	
Превозна средства				<i>Transport means</i>
Аутомобили, укупно	270	477	449	<i>Cars, total</i>
путнички	212	237	286	<i>passenger</i>
интервентни	58	65	163	<i>intervention</i>
доставни	-	175	-	<i>delivery</i>
Специјална возила	65	-	3	<i>Special vehicles</i>
Остала возила	98	-	-	<i>Other vehicles</i>

5.12. ТЕЛЕКОМУНИКАЦИОНИ ПРЕТПЛАТНИЦИ, 2004-2006.<sup>14</sup>  
TELECOMMUNICATIONS USERS, 2004-2006<sup>14</sup>

	2004	2005	2006	
Претплатници фиксне телефоније	304 669	311 609	321 307	<i>Landline network users</i>
резиденцијални претплатници - укупно	272 359	279 968	289 071	<i>residential users – total</i>
број главних телефонских прикључака	234 368	242 746	260 164	<i>number of main telephone ports</i>
број двојних телефонски прикључака	37 991	37 222	28 907	<i>number of party line ports</i>
бизнис претплатници - укупно	32 310	31 641	32 236	<i>business users – total</i>
број главних телефонских прикључака	32 310	31 202	31 914	<i>number of main telephone ports</i>
број двојних телефонски прикључака	-	439	322	<i>number of party line ports</i>
Број ISDN прикључака - укупно	6 926	7 957	9 989	<i>Number of ISDN ports -total</i>
базни приступ	6 754	7 775	9 784	<i>basic access</i>
примарни приступ	172	182	205	<i>primary access</i>
Претплатници мобилне телефоније	506 004	571 782	629 792	<i>Mobile phone network users</i>
број претплатника по уговору	53 679	52 387	53 496	<i>number of users by contract</i>
број <i>prepaid</i> претплатника	452 325	519 395	576 296	<i>number of prepaid users</i>
Број претплатника целуларне телефоније	17 350	24 883	28 066	<i>Number of cell phone network users</i>
Број претплатника пејџинг система	-	-	-	<i>Number of paging system users</i>
Број телекс претплатника	-	-	-	<i>Number of telex users</i>
Број изнајмљених водова	-	655	795	<i>Number of leased lines</i>
аналогни водови	-	24	27	<i>analog lines</i>
дигитални водови	-	631	768	<i>digital lines</i>
Број претплатника интернет окоснице	15 404	22 088	27 843	<i>Number of internet frame users</i>

<sup>14</sup> Подаци за 2007. годину нису приказани, у складу са чланом 27, Закона о статистици Републике Српске  
Data for 2007 were not presented, pursuant to the Article 27 of the Law on Statistics of Republika Srpska

5.13. УКУПНИ ПРИХОДИ У ТЕЛЕКОМУНИКАЦИЈАМА, 2004-2006.<sup>15</sup>  
TOTAL REVENUES IN TELECOMMUNICATIONS, 2004-2006<sup>15</sup>

	2004	2005	2006	
УКУПНИ ФАКТУРИСАНИ ПРИХОДИ	330 873 503	342 912 390	350 457 354	TOTAL INVOICED REVENUES
Пословни приходи	330 254 983	342 177 237	349 916 536	Business revenues
Приходи од фиксне телефоније	126 343 336	113 683 976	133 172 908	Revenues from landline network
од импулса	101 823 778	90 224 831	89 603 464	from impulses
остали приходи	24 519 558	23 459 145	43 569 444	other revenues
Приходи од мобилне телефоније	145 664 340	140 840 026	155 097 808	Revenues from mobile phone network
Приходи од целуларне телефоније	3 638 801	5 292 074	6 127 147	Revenues from cell phone network
Приходи од пејџинг система	-	-	-	Revenues from paging system
Приходи од телеграфских услуга	61 962	36 638	82 466	Revenues from telegraph services
од импулса	61 962	36 638	82 466	from impulses
остали приходи	-	-	-	other revenues
Приходи од интернет сервиса	1 968 585	2 500 007	2 804 445	Revenues from internet services
Остали пословни приходи	52 577 959	79 824 516	52 631 762	Other business revenues
Остали приходи	618 520	735 153	540 818	Other revenues

5.14. ЗАПОСЛЕНОСТ У ТЕЛЕКОМУНИКАЦИОНОМ САОБРАЋАЈУ, ПРОСЈЕК МЈЕСЕЧНИХ СТАЊА, 2004-2007.  
EMPLOYMENT IN TELECOMMUNICATIONS TRAFFIC, AVERAGE OF MONTHLY FIGURES, 2004-2007

	2004	2005	2006	2007	
УКУПНО	2 721	2 721	2 744	2 515	TOTAL
Мушки	1 717	1 734	1 721	1 541	Male
Женски	1 004	987	1 023	974	Female
Општа администрација	468	351	780	710	General administration
Радници у телекомуникационом саобраћају	1 605	1 920	1 529	1 345	Workers in telecommunications traffic
Радници у другим гранама саобраћаја	436	5	148	-	Workers in other branches of traffic
Радници изван дјелатности телекомуникационог саобраћаја	212	445	287	460	Workers outside activity of telecommunications traffic

<sup>15</sup> Подаци за 2007. годину нису приказани, у складу са чланом 27, Закона о статистици Републике Српске  
Data for 2007 were not presented, pursuant to the Article 27 of the Law on Statistics of Republika Srpska

**Начелник Одјељења за израду публикационих  
база података и статистичких публикација**  
Владан Сибиновић

***Head of Division for Creation of Publication  
Data Bases and Statistical Publications***  
*Vladan Sibinović*

**Рукопис припремила**  
Јелена Гламочица

***Prepared by***  
*Jelena Glamočica*

**Превод**  
Јелена Кандић

***Translation***  
*Jelena Kandić*

**Дизајн**  
Александра Зеца

***Design***  
*Aleksandra Zec*

**Редакциони одбор**  
Јелена Ђокић, Милка Михолјчић, Нада Јаковљевић,  
Биљана Ђукић, Богдана Радић

***Redactional Board***  
*Jelena Đokić, Milka Miholjčić, Nada Jakovljević,  
Biljana Đukić, Bogdana Radić*

**Одговара**  
Др Радмила Чичковић, директор

***Person responsible***  
*Dr Radmila Čičković, Director General*

---

Издаје Републички завод за статистику, Република Српска, Бања  
Лука, Вељка Млађеновића 12 д - Тел. 051/450-275 - Др Радмила  
Чичковић, директор - Тираж 60 - Излази годишње - Билтен је  
објављен и на Интернету на адреси: [www.rzs.rs.ba](http://www.rzs.rs.ba) -  
E-mail: [stat@rzs.rs.ba](mailto:stat@rzs.rs.ba) - **Приликом коришћења података  
обавезно навести извор**

---

*Published by Republika Srpska Institute of Statistics, Banja Luka,  
Veljka Mladenovića 12 d St. - Phone: +387 51 450 275 - Dr  
Radmila Čičković, Director General - Total print run copies 60 -  
Yearly periodicity - The Bulliten is available on the Internet at:  
[www.rzs.rs.ba](http://www.rzs.rs.ba) - E-mail: [stat@rzs.rs.ba](mailto:stat@rzs.rs.ba) - **These data can be  
used provided the source is acknowledged***

---