

# ПЛАТЕ, ЗАПОСЛЕНОСТ И НЕЗАПОСЛЕНОСТ

## WAGES, EMPLOYMENT AND UNEMPLOYMENT

# 8



**СТАТИСТИЧКИ БИЛТЕН**  
STATISTICAL BULLETIN



ПЛАТЕ, ЗАПОСЛЕНОСТ И НЕЗАПОСЛЕНОСТ  
WAGES, EMPLOYMENT AND UNEMPLOYMENT

Број: **8**  
No: **8**

СТАТИСТИЧКИ БИЛТЕН  
STATISTICAL BULLETIN

Бања Лука  
Banja Luka

2016

НАЧЕЛНИК ОДЈЕЉЕЊА ЗА ИЗРАДУ ПУБЛИКАЦИОНИХ БАЗА ПОДАТАКА И СТАТИСТИЧКИХ ПУБЛИКАЦИЈА: Владан Сибиновић  
*HEAD OF DIVISION FOR CREATION OF PUBLICATION DATABASES AND STATISTICAL PUBLICATIONS: Vladan Sibinović*

ПРИПРЕМА РУКОПИСА: Биљана Глушац, Јелена Барош  
*PREPARED BY: Biljana Glušac, Jelena Baroš*

ПРЕВОД: Јелена Кандић  
*TRANSLATION: Jelena Kandić*

ДИЗАЈН: Александра Зец  
*DESIGN: Aleksandra Zec*

РЕДАКЦИОНИ ОДБОР: Јелена Ђокић, Биљана Ђукић, Нада Малиновић, Богдана Радић  
*EDITORIAL BOARD: Jelena Đokić, Biljana Đukić, Nada Malinović, Bogdana Radić*

ОДГОВАРА: Др Радмила Чичковић, директор  
*PERSON RESPONSIBLE: Radmila Čičković, PhD, Director General*

## ПРЕДГОВОР

Овај билтен је публикација Републичког завода за статистику која на свеобухватан начин приказује статистичке податке о платама, запосленима и незапосленима у Републици Српској.

Подаци су систематизовани у четири дијела:

У првом дијелу – Плате, објављени су подаци о просјечним бруто и нето платама у Републици Српској у периоду 2011–2015. година по подручјима Класификације дјелатности као и кретање номиналних и реалних индекса.

У другом дијелу – Запослени, објављени су подаци о броју запослених у Републици Српској у периоду 2011–2015. година по полу, подручјима и областима дјелатности, степену стручног образовања, старосним групама и облику својине.

У трећем дијелу – Незапослени, приказани су подаци о броју незапослених у Републици Српској у периоду 2011–2015. година, по полу, степену стручног образовања и старосним групама.

У четвртном дијелу – Преглед по општинама/градовима, дати су подаци о просјечним бруто и нето платама и о броју запослених по полу и општинама/градовима.

Изражавамо захвалност свим сарадницима који су учествовали у прикупљању, контроли, обради, припреми статистичких података и методолошких објашњења, те у уређивању и превођењу овог билтена.

Републички завод за статистику ће бити захвалан на свим примједбама и сугестијама које би могле да допринесу побољшању билтена.

Др Радмила Чичковић  
директор  
Републичког завода за статистику

*Radmila Čičković, PhD  
Director General  
Republika Srpska Institute of Statistics*

## FOREWORD

*This bulletin is a publication of the Republika Srpska Institute of Statistics, which provides a comprehensive overview of statistical data on wages and data on employed and unemployed persons in Republika Srpska.*

*Data are systematised in four sections:*

*In the first section, Wages, data on average gross and net wages in Republika Srpska for the period 2011–2015 are presented by section of the Classification of Economic Activities, as well as changes of nominal and real indices of wages.*

*In the second section, Employed persons, data on number of employed persons in Republika Srpska for the period 2011–2015 are presented by sex, section and division of the Classification of Economic Activities, educational attainment, age group and type of ownership.*

*In the third section, Unemployed persons, data on number of unemployed persons in Republika Srpska for the period 2011–2015 are presented by sex, educational attainment and age group.*

*In the fourth section, Review by municipality/city, data on average gross and net wages and number of employed persons are presented by municipality/city and sex.*

*We would like to thank all our collaborators who participated in collecting, controlling, processing and preparing of the statistical data and methodologies, as well as in editing and translating of this bulletin.*

*The Republika Srpska Institute of Statistics will highly appreciate any remarks and suggestions that could improve our next bulletin.*

**САДРЖАЈ**  
**CONTENTS**

Страна  
Page

<b>Предговор</b> <b>Foreword</b> .....	3
<b>Методолошка објашњења</b> <b>Methodological explanations</b> .....	5
<b>1. ПЛАТЕ</b> <b>WAGES</b> .....	8
1.1. Просјечне нето плате по мјесецима <i>Average net wages by month</i> .....	8
1.2. Просјечне бруто плате по мјесецима <i>Average gross wages by month</i> .....	8
1.3. Просјечне нето плате по подручјима КД и мјесецима <i>Average net wages by section of NACE and month</i> .....	9
1.4. Просјечне бруто плате по подручјима КД и мјесецима <i>Average gross wages by section of NACE and month</i> .....	10
1.5. Номинални индекси просјечних нето плата <i>Nominal indices of average net wages</i> .....	11
1.6. Реални индекси просјечних нето плата <i>Real indices of average net wages</i> .....	11
<b>2. ЗАПОСЛЕНИ</b> <b>EMPLOYED PERSONS</b> .....	12
2.1. Запослени по полу <i>Employed persons by sex</i> .....	12
2.2. Запослени по подручјима КД <i>Employed persons by section of NACE</i> .....	12
2.3. Запослени према облику својине <i>Employed persons by type of ownership</i> .....	13
2.4. Запослени у пословним субјектима према степену стручног образовања и полу <i>Employed persons in business entities by level of educational attainment and sex</i> .....	14
2.5. Запослени у пословним субјектима по старосним групама и полу <i>Employed persons in business entities by age group and sex</i> .....	15
2.6. Запослени у пословним субјектима по областима КД <i>Employed persons in business entities by division of NACE</i> .....	16
<b>3. НЕЗАПОСЛЕНИ</b> <b>UNEMPLOYED PERSONS</b> .....	19
3.1. Лица која траже запослење према степену стручног образовања <i>Persons seeking employment by level of professional education</i> .....	19
3.2. Лица која траже запослење према старосним групама <i>Persons seeking employment by age group</i> .....	20
<b>4. ПРЕГЛЕД ПО ОПШТИНАМА / ГРАДОВИМА</b> <b>REVIEW BY MUNICIPALITY / CITY</b> .....	22
4.1. Просјечне бруто плате <i>Average gross wages</i> .....	22
4.2. Просјечне нето плате <i>Average net wages</i> .....	24
4.3. Запослени по полу <i>Employed persons by sex</i> .....	26

## МЕТОДОЛОШКА ОБЈАШЊЕЊА

### Извори података

Подаци који су објављени у овом билтену, а који се односе на све облике организовања пословних субјеката, добијени су на основу Мјесечног извјештаја о запосленима и платама запослених (РАД-1) и Извјештаја о запосленима и платама запослених (РАД-1 март и РАД-1 септембар).

Као основ за добијање података служи постојећа финансијско-књиговодствена документација, као и кадровска односно персонална евиденција.

Извор података о приватним предузетницима и запосленима код њих је Извјештај о предузетницима и запосленима код њих (РАД-15).

Извор података о лицима која траже запослење је Завод за запошљавање Републике Српске.

### Извјештајне јединице

Извјештајне јединице за Мјесечни извјештај о запосленима и платама запослених (РАД-1) и Извјештај о запосленима и платама запослених (РАД-1 март и РАД-1 септембар) су пословни субјекти и њихове јединице у саставу без обзира на њихов правни статус (стечај, ликвидација, оснивање и сл).

Извјештајна јединица за Извјештај о предузетницима и запосленима код њих (РАД-15) је Пореска управа Републике Српске.

### Обухват

Основни скуп чине сви пословни субјекти и њихове јединице у саставу из Статистичког пословног регистра које се налазе на подручју Републике Српске, а које имају запослене раднике.

Мјесечна статистичка активност о запосленима и платама запослених (РАД-1), на бази које се прикупљају подаци о исплаћеним платама, спроводи се на узорку којим је обухваћено око 70% укупног броја запослених у пословним субјектима.

Принципи који су коришћени за избор јединица у узорак су: општина, подручје Класификације дјелатности и величина пословног субјекта дефинисана на основу броја запослених.

Због непотпуног оквира, који је заснован на административном извору, мјесечним узорком нису обухваћени предузетници.

## METHODOLOGICAL EXPLANATIONS

### Sources of data

Data published in this bulletin, which refer to all types of business entities' organisation, were obtained through the Monthly report on employed persons and their wages (RAD-1) and Report on employed persons and their wages (RAD-1 March / RAD-1 September).

Existing financial-accounting documentation and personnel records are used as the basis for obtaining data.

Source of data on private entrepreneurs and their employees is the Report on entrepreneurs and their employees (RAD-15).

Source of data on persons seeking employment is The Republika Srpska Employment Office.

### Reporting units

Reporting units of the Monthly report on employees and their wages (RAD-1) and Report on employees and their wages (RAD-1 March / RAD-1 September) are business entities and their units in composition irrespective of their legal status (bankruptcy, liquidation, foundation, etc.).

Reporting unit for the Report on entrepreneurs and their employees (RAD-15) is the Tax Administration of Republika Srpska.

### Coverage

Basic set consists of all business entities and their units in composition from the Statistical Business Register, on the territory of Republika Srpska, which have employees.

Monthly survey on employed persons and their wages (RAD-1), which serves as the basis for the collection of data on paid wages, is conducted on a sample which comprises approximately 70% of the total number of employed persons in business entities.

Chosen principles for unit selection for the sample are: municipality, section of the Classification of Economic Activities, and size of business entity determined according to number of employees.

Since the framework founded on the administrative source is not complete, entrepreneurs are not covered by the monthly sample.

Полугодишњом статистичком активношћу о запосленима и платама запослених (РАД-1 март и РАД-1 септембар), на бази које су добијени подаци о запосленима, обухваћени су сви пословни субјекти и њихове територијално издвојене јединице из Статистичког пословног регистра које се налазе на подручју Републике Српске, а које имају запослене раднике.

Овом активношћу нису обухваћени запослени у одбрани, запослени који своју активност обављају на породичним пољопривредним газдинствима, запослени код међународних организација као ни лица из Републике Српске запослена у представништвима БиХ у иностранству.

Дефиниције неких појмова и обилежја

**Плате запослених** обухватају исплате за рад у пуном, краћем од пуног и дужем од пуног радног времена (прековремени рад) и накнаде плата за неизвршене а плаћене часове рада (годишњи одмор, државне празнике и нерадне дане утврђене законом, плаћено одсуство, одсуство за стручно усавршавање, застоје у раду без кривице запослених и боловање које иде на терет послодавца).

Плате запослених не обухватају остала лична примања као што су топли оброк, превоз, регрес, солидарна помоћ, једнократна новчана помоћ и сл. Не укључују се ни примања по уговору о повременим и привременим пословима, накнаде за ауторска дјела, отпремнине и јубиларне награде, те остале бенефиције запослених. Такође, плата не обухвата накнаде за боловања која не иду на терет послодавца.

**Просјечне плате** рачунају се тако што се укупно исплаћена маса плата у мјесецу дијели са бројем запослених на које се односе извршене исплате.

**Номинални индекс просјечних нето плата по запосленом** је однос између номиналних нето износа просјечне плате у одређеним периодима посматрања.

**Реални индекс просјечних нето плата по запосленом** је однос између номиналног индекса просјечних нето плата по запосленом и индекса потрошачких цијена у одговарајућем периоду.

**Запослени** су сва лица која имају заснован радни однос на неодређено или одређено вријеме са пуним или непуним радним временом.

**Степен стручног образовања** је највиши ниво образовања који је запослени стекао завршавањем одговарајуће школе, курса или полагањем испита којим се добија образовни ниво.

**Класификација дјелатности** је обавезан општи стандард, који се употребљава у евидентирању, прикупљању, обради, анализи и објављивању података према дјелатностима. У примјени је Класификација дјелатности КД БиХ 2010. која садржајно и структурно у потпуности одговара ЕУ класификацији дјелатности NACE Rev.2.

*Semi-annual survey on employed persons and their wages (RAD-1 March and RAD-1 September), which serves as the source of data on employed persons, covers all business entities and their territorially separated units from the Statistical Business Register, on the territory of Republika Srpska, which have employees.*

*This survey does not cover employees in defense, employees who conduct their activities on family agricultural holdings, employees in international organisations as well as Republika Srpska citizens employed in BiH branch offices abroad.*

*Definitions of certain concepts and characteristics*

**Wages of employed persons** cover salaries for work in full time, part time and overtime work, payments from business entity resources for paid but not worked hours (annual leave, national holidays and days-off as prescribed by law, paid leave, paid leave for vocational training, work interruptions without employees' fault and sick-leave paid by the employer).

*Wages of employed persons do not cover other personal income such as meal cost, transport to/from work place, recourse, solidarity help and one-off financial aid, etc. Payments according to temporary and periodical work contracts, fees for copyrighted work, retirement bonus, jubilee rewards and other benefits to employees are not covered. Also, wages do not include payments for sick leave that are not paid by the employer.*

**Average wages** represent a quotient between total paid wages in a month and number of employees paid in the reference month.

**Nominal index of average net wages per employed person** is a ratio between nominal net amount of the average wages for a certain observation period.

**Real index of average net wages per employed person** is a ratio between the nominal index of average net wages per employed person and the consumer price index in the corresponding period.

**Employed persons** are all persons who are employed on a temporary or permanent basis and who work in full or part time.

**Educational attainment** is the highest level of education attained by an employee by finishing an appropriate school, course or completing professional exam which provides educational level.

**Classification of Economic Activities** is an obligatory general standard, used in recording, collecting, processing, analysis and publishing of data by section. Statistical data have been published in accordance with the Classification of Economic Activities NACE BIH 2010, which is in its content and structure completely harmonised with the EU Statistical Classification of Economic Activities NACE Rev.2.

**Подручја дјелатности/Sections of activity**

Пољопривреда, шумарство и риболов	A	<i>Agriculture, forestry and fishing</i>
Вађење руда и камена	B	<i>Mining and quarrying</i>
Прерађивачка индустрија	C	<i>Manufacturing</i>
Производња и снабдијевање електричном енергијом, гасом, паром и климатизација	D	<i>Electricity, gas, steam and air-conditioning supply</i>
Снабдијевање водом, канализација, управљање отпадом и дјелатности санације (ремедиације) животне средине	E	<i>Water supply; sewerage, waste management and remediation activities</i>
Грађевинарство	F	<i>Construction</i>
Трговина на велико и трговина на мало, оправка моторних возила и мотоцикала	G	<i>Wholesale and retail trade, repair of motor vehicles and motorcycles</i>
Саобраћај и складиштење	H	<i>Transportation and storage</i>
Дјелатности пружања смјештаја, припреме и послуживања хране, хотелијерство и угоститељство	I	<i>Accommodation and food service activities</i>
Информације и комуникације	J	<i>Information and communication</i>
Финансијске дјелатности и дјелатности осигурања	K	<i>Financial and insurance activities</i>
Пословање некретнинама	L	<i>Real estate activities</i>
Стручне, научне и техничке дјелатности	M	<i>Professional, scientific and technical activities</i>
Административне и помоћне услужне дјелатности	N	<i>Administrative and support service activities</i>
Јавна управа и одбрана, обавезно социјално осигурање	O	<i>Public administration and defense, compulsory social security</i>
Образовање	P	<i>Education</i>
Дјелатности здравствене заштите и социјалног рада	Q	<i>Human health and social work activities</i>
Умјетност, забава и рекреација	R	<i>Arts, entertainment and recreation</i>
Остале услужне активности	S	<i>Other service activities</i>

**Знакови и скраћенице**

- нема појаве
- <sup>1)</sup> ознака за напомену
- КД Класификација дјелатности

**Symbols and abbreviations**

- no occurrence
- <sup>1)</sup> footnote
- NACE Classification of Economic Activities



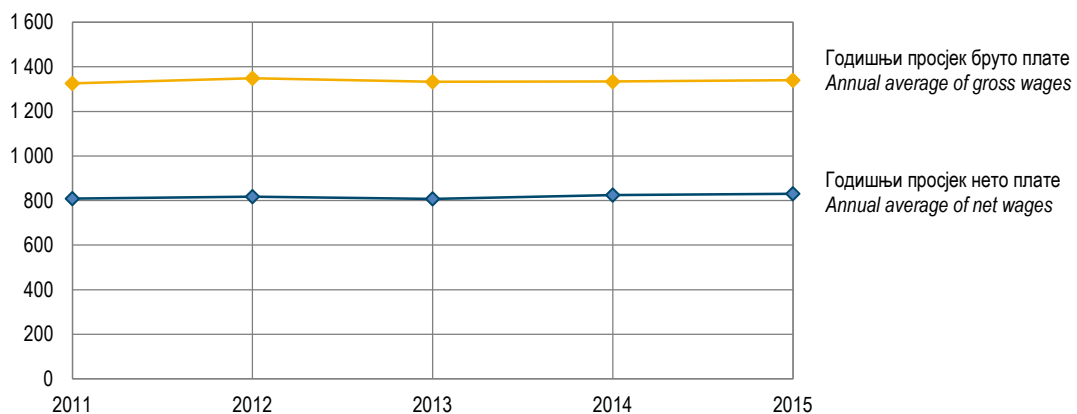
## 1. ПЛАТЕ WAGES

### 1.1. ПРОСЈЕЧНЕ НЕТО ПЛАТЕ ПО МЈЕСЕЦИМА AVERAGE NET WAGES BY MONTH

						KM
Мјесец	2011	2012	2013	2014	2015	Month
ГОДИШЊИ ПРОСЈЕК	809	818	808	825	831	ANNUAL AVERAGE
јануар	798	819	811	810	812	January
фебруар	804	821	811	822	834	February
март	807	814	799	815	831	March
април	803	817	798	821	835	April
мај	816	826	796	818	832	May
јун	817	818	816	837	843	June
јул	811	823	803	830	834	July
август	813	818	811	825	834	August
септембар	807	804	813	831	834	September
октобар	802	817	808	826	824	October
новембар	813	819	811	827	824	November
децембар	815	818	820	836	834	December

### 1.2. ПРОСЈЕЧНЕ БРУТО ПЛАТЕ ПО МЈЕСЕЦИМА AVERAGE GROSS WAGES BY MONTH

						KM
Мјесец	2011	2012	2013	2014	2015	Month
ГОДИШЊИ ПРОСЈЕК	1 326	1 349	1 333	1 334	1 340	ANNUAL AVERAGE
јануар	1 225	1 350	1 338	1 336	1 309	January
фебруар	1 316	1 354	1 338	1 333	1 344	February
март	1 328	1 342	1 318	1 316	1 340	March
април	1 325	1 347	1 316	1 323	1 346	April
мај	1 346	1 364	1 314	1 316	1 341	May
јун	1 347	1 348	1 344	1 347	1 360	June
јул	1 337	1 358	1 323	1 342	1 343	July
август	1 339	1 349	1 337	1 331	1 345	August
септембар	1 330	1 325	1 340	1 341	1 345	September
октобар	1 320	1 349	1 334	1 333	1 326	October
новембар	1 341	1 351	1 340	1 333	1 328	November
децембар	1 343	1 349	1 351	1 351	1 344	December



Графикон 1. Годишњи просјек нето и бруто плате  
Graph 1. Annual average of net and gross wages

1.3. ПРОСЈЕЧНЕ НЕТО ПЛАТЕ ПО ПОДРУЧЈИМА КД И МЈЕСЕЦИМА  
AVERAGE NET WAGES BY SECTION OF NACE AND BY MONTH

KM

Мјесец Month	Укупно Total	Подручја/Sections																		
		A	B	C	D	E	F	G	H	I	J	K	L	M	N	O	P	Q	R	S
2011	809	638	990	565	1 022	625	587	601	645	541	1 053	1 252	836	789	575	1 063	883	1 038	579	891
I	798	628	975	544	1 015	629	588	611	572	534	1 060	1 268	668	842	567	1 042	847	1 053	583	906
II	804	639	1 064	550	1 068	621	603	600	654	564	759	1 202	882	822	560	1 074	882	1 037	476	857
III	807	612	961	559	999	619	564	600	739	544	1 059	1 255	827	804	594	1 065	893	1 015	565	826
IV	803	616	929	566	997	626	566	598	723	531	1 060	1 326	839	785	585	1 045	859	1 041	579	887
V	816	629	1 034	563	1 029	635	594	597	646	546	1 085	1 225	775	797	573	1 062	897	1 031	579	863
VI	817	634	1 055	571	1 029	633	590	602	632	538	1 073	1 247	850	822	585	1 069	901	1 051	579	1 002
VII	811	633	960	582	1 011	618	593	594	635	539	1 066	1 258	831	778	580	1 079	895	1 041	597	885
VIII	813	630	993	573	1 043	620	581	604	632	536	1 064	1 272	863	755	565	1 058	891	1 027	588	866
IX	807	664	965	555	1 019	622	595	605	633	534	1 056	1 253	883	766	556	1 061	890	1 050	586	871
X	802	657	965	569	1 027	626	595	604	630	531	1 050	1 230	851	793	578	1 056	861	1 035	591	970
XI	813	651	1 002	572	1 013	622	590	603	593	545	1 062	1 235	852	778	578	1 071	871	1 033	589	895
XII	815	655	990	570	1 016	627	596	597	633	560	1 062	1 234	878	756	576	1 076	895	1 043	594	880
2012	818	645	1 015	579	1 017	631	578	601	624	546	1 068	1 280	784	824	532	1 081	875	1 045	585	829
I	819	629	977	581	1 039	616	605	626	640	534	742	1 192	601	929	536	1 088	888	1 051	587	786
II	821	623	1 052	567	1 058	636	571	602	623	552	1 089	1 234	774	825	541	1 101	860	1 062	605	807
III	814	613	983	563	1 011	641	565	600	609	530	1 053	1 268	768	819	537	1 089	879	1 028	600	870
IV	817	628	1 006	574	1 006	632	582	600	622	540	1 065	1 290	775	822	529	1 080	891	1 044	602	819
V	826	623	1 070	573	1 031	620	576	594	627	551	1 098	1 339	794	824	526	1 095	893	1 040	575	834
VI	818	660	1 011	585	1 026	641	591	598	622	563	1 067	1 271	795	781	530	1 082	841	1 074	591	853
VII	823	664	1 072	591	1 008	629	573	597	604	547	1 078	1 275	808	850	531	1 075	882	1 032	581	825
VIII	818	655	993	583	1 005	632	582	592	623	541	1 073	1 283	791	838	529	1 077	889	1 042	561	822
IX	804	667	989	574	998	621	571	598	625	542	1 088	1 267	827	810	525	1 065	848	1 054	574	826
X	817	661	1 045	578	1 009	633	570	598	627	553	1 096	1 295	857	810	528	1 079	879	1 022	585	882
XI	819	652	981	582	1 008	633	586	605	623	559	1 084	1 308	794	791	542	1 074	885	1 050	581	821
XII	818	651	993	592	1 007	640	566	602	637	536	1 079	1 309	811	815	528	1 073	863	1 041	583	804
2013	808	650	1 044	587	1 039	637	549	603	621	534	1 107	1 293	712	771	542	1 027	819	1 037	554	808
I	811	632	1 049	587	1 043	604	580	600	633	558	727	1 220	591	823	519	1 070	889	1 029	571	859
II	811	625	1 033	583	1 052	639	558	597	633	544	1 108	1 309	724	823	554	1 026	800	1 060	566	683
III	799	626	1 009	574	1 025	629	550	585	613	508	1 116	1 301	716	774	547	1 003	796	1 036	558	838
IV	798	647	1 015	582	1 032	626	542	591	608	536	1 116	1 274	724	769	539	1 001	795	1 026	563	793
V	796	639	990	577	1 019	615	550	606	614	520	1 138	1 286	626	804	553	999	797	1 035	537	740
VI	816	652	1 113	597	1 073	650	544	619	625	546	1 139	1 320	725	745	539	1 010	780	1 073	526	851
VII	803	630	1 074	595	1 049	644	542	613	609	522	1 115	1 297	709	754	535	1 006	796	1 014	550	830
VIII	811	636	1 019	585	1 027	648	553	613	606	540	1 113	1 298	722	720	545	1 036	846	1 054	541	858
IX	813	668	1 048	583	1 035	659	540	614	607	530	1 111	1 268	791	748	544	1 041	852	1 041	556	820
X	808	674	1 069	586	1 036	641	555	596	628	539	1 144	1 283	724	818	536	1 040	832	1 018	551	819
XI	811	682	1 019	589	1 022	638	538	598	629	531	1 114	1 305	731	744	544	1 044	815	1 025	564	836
XII	820	679	1 086	601	1 050	646	548	608	630	533	1 120	1 319	725	764	545	1 048	829	1 037	562	830
2014	825	675	1 072	601	1 060	666	531	610	618	555	1 182	1 268	723	817	483	1 083	843	1 045	566	703
I	810	664	1 060	597	1 069	620	555	621	621	540	818	1 260	713	777	498	1 050	827	1 042	578	740
II	822	672	1 101	586	1 091	667	545	611	627	546	1 178	1 290	734	831	503	1 066	769	1 076	574	714
III	815	660	1 054	576	1 044	652	548	598	616	541	1 223	1 284	721	803	500	1 059	838	1 037	550	670
IV	821	670	1 064	598	1 067	659	527	614	618	541	1 184	1 267	721	808	504	1 061	831	1 029	578	699
V	818	667	1 081	607	1 073	663	520	617	624	562	1 180	1 276	732	752	497	1 075	843	1 036	544	711
VI	837	645	1 128	608	1 118	685	545	611	621	557	1 251	1 240	712	852	422	1 108	836	1 056	581	723
VII	830	683	1 044	601	1 054	672	532	602	618	554	1 186	1 281	721	846	403	1 106	864	1 045	569	685
VIII	825	687	1 018	610	1 022	671	544	609	616	564	1 210	1 284	723	822	414	1 084	871	1 041	552	687
IX	831	693	1 070	611	1 055	679	509	608	617	559	1 206	1 241	709	822	503	1 095	873	1 045	564	694
X	826	688	1 042	608	1 030	672	511	600	609	565	1 178	1 272	728	820	506	1 092	860	1 037	580	718
XI	827	674	1 059	602	1 032	669	521	612	611	565	1 173	1 249	722	811	508	1 097	836	1 048	555	703
XII	836	692	1 141	612	1 073	678	518	614	613	566	1 200	1 266	744	823	508	1 100	856	1 044	566	706
2015	831	682	1 097	612	1 067	679	520	602	629	581	1 149	1 261	683	772	515	1 104	851	1 052	551	695
I	812	664	1 054	617	1 042	669	511	601	631	557	798	1 207	702	730	510	1 081	859	1 052	564	729
II	834	647	1 131	616	1 109	678	523	600	637	582	1 184	1 272	703	828	515	1 112	787	1 060	533	741
III	831	663	1 074	601	1 067	668	513	593	626	573	1 149	1 270	711	788	513	1 105	854	1 059	560	691
IV	835	670	1 125	615	1 063	671	528	606	622	574	1 197	1 267	688	788	510	1 103	854	1 033	551	691
V	832	672	1 100	611	1 071	675	508	605	629	587	1 200	1 259	712	718	509	1 104	853	1 047	554	722
VI	843	686	1 163	626	1 094	683	519	616	635	592	1 131	1 269	688	768	514	1 099	859	1 058	555	688
VII	834	694	1 087	616	1 060	681	521	609	630	580	1 143	1 263	675	775	520	1 106	858	1 048	555	679
VIII	834	692	1 057	617	1 053	688	519	606	628	580	1 187	1 258	647	764	513	1 110	863	1 052	544	683
IX	834	691	1 107	596	1 068	691	526	606	626	577	1 165	1 260	655	774	521	1 110	867	1 058	547	673
X	824	687	1 059	607	1 052	682	521	600	626	582	1 124	1 259	655	760	517	1 108	855	1 036	543	681
XI	824	701	1 103	609	1 056	684	521	596	627	579	1 126	1 265	651	770	516	1 096	833	1 054	552	691
XII	834	700	1 105	613	1 074	683	528	589	631	603	1 181	1 259	700	777	521	1 113	855	1 059	552	693

1.4. ПРОСЈЕЧНЕ БРУТО ПЛАТЕ ПО ПОДРУЧЈИМА КД И МЈЕСЕЦИМА  
AVERAGE GROSS WAGES BY SECTION OF NACE AND BY MONTH

KM

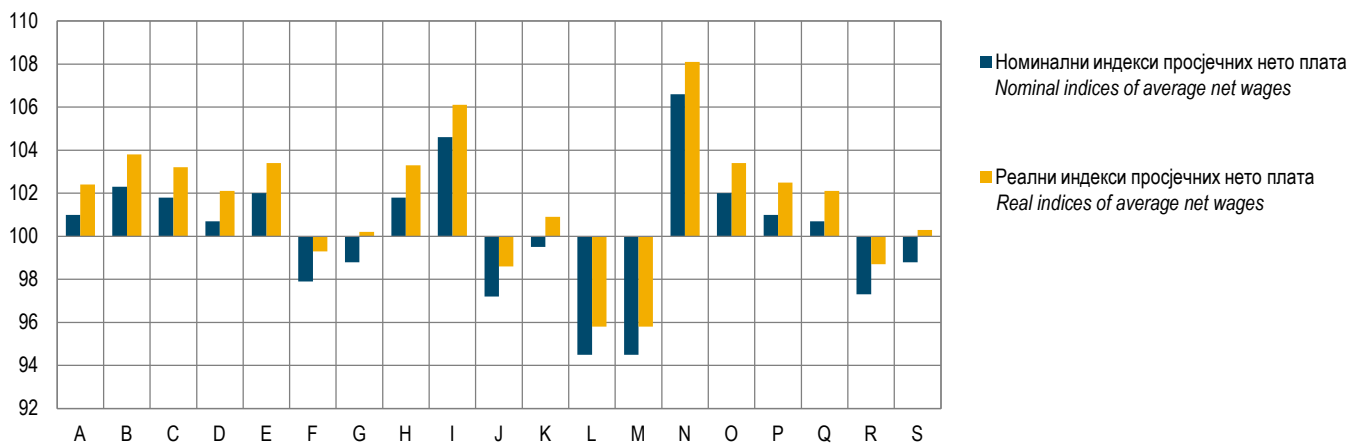
Мјесец Month	Укупно Total	Подручја/Sections																		
		A	B	C	D	E	F	G	H	I	J	K	L	M	N	O	P	Q	R	S
2011	1 326	1 056	1 625	892	1 689	1 020	962	985	1 037	885	1 743	2 055	1 368	1 306	936	1 775	1 453	1 703	951	1 463
I	1 225	955	1 494	824	1 574	952	898	924	866	803	1 635	1 952	1 015	1 299	857	1 629	1 302	1 618	895	1 406
II	1 316	1 039	1 740	872	1 777	1 017	979	976	1 053	925	1 234	1 974	1 455	1 358	902	1 793	1 442	1 707	765	1 419
III	1 328	1 015	1 582	888	1 661	1 019	927	984	1 192	895	1 759	2 071	1 359	1 330	979	1 791	1 474	1 677	931	1 368
IV	1 325	1 019	1 537	901	1 658	1 029	934	993	1 166	874	1 781	2 200	1 379	1 306	959	1 757	1 426	1 716	958	1 469
V	1 346	1 051	1 710	893	1 715	1 045	981	998	1 047	898	1 801	2 021	1 262	1 328	935	1 783	1 489	1 704	958	1 429
VI	1 347	1 055	1 744	907	1 711	1 042	973	992	1 024	890	1 781	2 060	1 397	1 369	960	1 793	1 494	1 734	960	1 661
VII	1 337	1 052	1 586	923	1 682	1 018	978	980	1 027	889	1 768	2 075	1 366	1 295	951	1 807	1 484	1 719	989	1 465
VIII	1 339	1 049	1 650	905	1 720	1 022	958	990	1 022	880	1 770	2 102	1 418	1 258	928	1 777	1 477	1 696	974	1 389
IX	1 330	1 106	1 590	876	1 691	1 017	987	1 000	1 023	879	1 755	2 072	1 451	1 274	914	1 780	1 476	1 734	970	1 442
X	1 320	1 098	1 591	898	1 707	1 030	980	997	1 017	875	1 746	2 031	1 399	1 322	948	1 772	1 426	1 707	978	1 609
XI	1 341	1 090	1 654	907	1 687	1 023	972	997	973	897	1 767	2 038	1 400	1 293	949	1 798	1 442	1 707	977	1 475
XII	1 343	1 100	1 634	900	1 693	1 032	983	987	1 022	923	1 799	2 039	1 443	1 257	945	1 805	1 482	1 722	983	1 457
2012	1 349	1 074	1 676	918	1 694	1 039	954	992	1 010	901	1 770	2 120	1 290	1 370	872	1 818	1 451	1 726	970	1 372
I	1 350	1 057	1 612	920	1 727	1 013	1 001	1 034	1 032	880	1 228	1 972	978	1 551	878	1 828	1 472	1 738	966	1 301
II	1 354	1 030	1 738	900	1 763	1 046	943	993	1 010	910	1 804	2 043	1 276	1 374	887	1 851	1 426	1 754	1 001	1 335
III	1 342	1 019	1 619	891	1 689	1 055	936	987	984	873	1 749	2 101	1 263	1 365	881	1 829	1 457	1 701	1 002	1 442
IV	1 347	1 042	1 659	911	1 679	1 041	966	992	1 004	891	1 766	2 133	1 273	1 357	868	1 815	1 478	1 724	996	1 357
V	1 364	1 037	1 764	913	1 716	1 020	952	983	1 017	909	1 820	2 220	1 309	1 366	863	1 839	1 480	1 719	961	1 381
VI	1 348	1 099	1 662	929	1 708	1 055	974	987	1 009	929	1 768	2 104	1 307	1 300	870	1 819	1 394	1 772	978	1 413
VII	1 358	1 106	1 770	942	1 683	1 036	943	983	989	903	1 786	2 115	1 328	1 413	871	1 808	1 462	1 703	961	1 365
VIII	1 349	1 092	1 673	925	1 656	1 039	955	978	1 010	893	1 779	2 125	1 304	1 396	867	1 809	1 474	1 722	930	1 361
IX	1 325	1 115	1 631	910	1 664	1 022	942	989	1 013	896	1 799	2 098	1 361	1 349	863	1 787	1 406	1 740	951	1 368
X	1 349	1 097	1 724	918	1 682	1 043	944	989	1 014	914	1 816	2 146	1 415	1 347	868	1 814	1 456	1 688	968	1 461
XI	1 351	1 082	1 619	923	1 683	1 041	970	1 000	1 009	924	1 797	2 169	1 311	1 318	883	1 807	1 468	1 737	961	1 359
XII	1 349	1 089	1 638	936	1 680	1 053	935	994	1 031	890	1 787	2 169	1 338	1 359	867	1 807	1 431	1 718	965	1 332
2013	1 333	1 080	1 719	925	1 729	1 048	907	996	1 023	883	1 835	2 141	1 171	1 281	893	1 727	1 360	1 713	919	1 339
I	1 338	1 053	1 728	931	1 740	994	960	991	1 022	921	1 205	2 024	976	1 371	850	1 798	1 475	1 695	947	1 422
II	1 338	1 035	1 705	921	1 753	1 051	917	986	1 044	905	1 836	2 172	1 197	1 371	916	1 724	1 328	1 750	938	1 129
III	1 318	1 038	1 665	905	1 709	1 034	910	966	1 009	840	1 850	2 155	1 184	1 288	903	1 687	1 321	1 710	924	1 388
IV	1 316	1 072	1 675	919	1 722	1 030	896	982	1 004	885	1 849	2 110	1 196	1 280	892	1 680	1 320	1 692	933	1 314
V	1 314	1 061	1 636	907	1 701	1 012	907	999	1 016	858	1 886	2 130	1 034	1 341	914	1 682	1 323	1 710	891	1 226
VI	1 344	1 084	1 785	944	1 765	1 070	895	1 020	1 033	902	1 890	2 188	1 154	1 239	890	1 700	1 294	1 773	872	1 411
VII	1 323	1 048	1 773	940	1 746	1 061	893	1 008	1 008	862	1 847	2 146	1 172	1 254	883	1 690	1 322	1 671	910	1 370
VIII	1 337	1 057	1 681	921	1 711	1 066	914	1 008	1 002	892	1 846	2 145	1 190	1 200	882	1 737	1 405	1 742	903	1 422
IX	1 340	1 104	1 727	919	1 724	1 083	891	1 010	1 001	874	1 841	2 096	1 308	1 246	900	1 749	1 414	1 719	920	1 357
X	1 334	1 123	1 766	924	1 728	1 057	913	985	1 036	890	1 896	2 123	1 188	1 363	888	1 750	1 383	1 686	913	1 357
XI	1 340	1 131	1 687	926	1 702	1 050	890	999	1 039	877	1 846	2 161	1 191	1 238	899	1 759	1 354	1 695	934	1 384
XII	1 351	1 130	1 796	941	1 749	1 061	903	995	1 042	882	1 857	2 183	1 200	1 243	901	1 765	1 380	1 710	932	1 375
2014	1 334	1 098	1 754	925	1 745	1 069	849	973	992	892	1 929	2 075	1 166	1 336	769	1 786	1 375	1 698	913	1 137
I	1 336	1 101	1 754	936	1 789	1 015	916	1 018	1 025	890	1 356	2 082	1 173	1 295	823	1 769	1 377	1 725	956	1 218
II	1 333	1 104	1 793	914	1 785	1 072	872	971	1 006	877	1 910	2 110	1 185	1 363	803	1 768	1 249	1 755	937	1 162
III	1 316	1 067	1 712	880	1 708	1 047	878	949	989	862	1 994	2 100	1 158	1 315	795	1 755	1 361	1 686	885	1 083
IV	1 323	1 086	1 726	911	1 750	1 053	839	974	986	865	1 931	2 067	1 158	1 324	801	1 756	1 350	1 671	915	1 128
V	1 316	1 082	1 755	927	1 755	1 059	829	980	997	901	1 925	2 086	1 175	1 228	789	1 767	1 369	1 684	875	1 150
VI	1 347	1 042	1 835	931	1 828	1 096	869	974	995	891	2 041	2 025	1 148	1 392	651	1 811	1 359	1 716	932	1 166
VII	1 342	1 109	1 719	938	1 740	1 074	844	961	990	890	1 933	2 091	1 163	1 379	631	1 813	1 413	1 696	911	1 103
VIII	1 331	1 115	1 674	936	1 686	1 074	867	968	985	906	1 973	2 098	1 166	1 339	653	1 781	1 422	1 691	899	1 103
IX	1 341	1 126	1 763	931	1 736	1 088	812	967	989	898	1 967	2 026	1 138	1 337	803	1 801	1 426	1 698	908	1 119
X	1 333	1 111	1 718	931	1 700	1 080	817	954	976	908	1 921	2 083	1 172	1 340	809	1 798	1 404	1 683	932	1 159
XI	1 333	1 100	1 729	923	1 700	1 071	834	975	981	907	1 911	2 045	1 165	1 329	806	1 805	1 364	1 692	893	1 139
XII	1 351	1 122	1 872	937	1 770	1 085	825	994	982	910	1 976	2 080	1 201	1 340	808	1 810	1 398	1 686	912	1 142
2015	1 340	1 105	1 787	937	1 752	1 088	831	961	1 007	931	1 897	2 068	1 099	1 252	825	1 809	1 385	1 710	885	1 122
I	1 309	1 071	1 721	946	1 716	1 070	818	958	1 009	893	1 292	1 984	1 127	1 189	818	1 778	1 402	1 710	907	1 174
II	1 344	1 056	1 848	937	1 822	1 089	836	955	1 018	938	1 932	2 084	1 132	1 338	823	1 829	1 277	1 724	852	1 197
III	1 340	1 071	1 752	917	1 760	1 066	821	943	1 001	908	1 891	2 078	1 144	1 284	820	1 817	1 393	1 720	904	1 132
IV	1 346	1 085	1 834	935	1 741	1 074	846	967	994	922	1 970	2 080	1 105	1 284	815	1 813	1 394	1 681	886	1 117
V	1 341	1 089	1 788	932	1 755	1 078	812	963	1 009	942	1 975	2 067	1 146	1 175	814	1 815	1 391	1 702	891	1 169
VI	1 360	1 106	1 893	958	1 792	1 093	829	983	1 017	953	1 894	2 079	1 104	1 248	825	1 807	1 398	1 722	890	1 109
VII	1 343	1 124	1 770	941	1 736	1 090	829	970	1 008	933	1 880	2 070	1 081	1 257	830	1 812	1 393	1 704	889	1 093
VIII	1 345	1 120	1 717	959	1 723	1 101	826	9												

1.5. НОМИНАЛНИ ИНДЕКСИ ПРОСЈЕЧНИХ НЕТО ПЛАТА  
NOMINAL INDICES OF AVERAGE NET WAGES

Подручје КД	2011 2010	2012 2011	2013 2012	2014 2013	2015 2014	Section of NACE
УКУПНО	103,2	101,1	98,9	102,1	100,7	TOTAL
A	105,6	101,1	100,9	103,9	101,0	A
B	104,5	102,5	102,9	102,7	102,3	B
C	103,9	102,5	101,4	102,5	101,8	C
D	101,4	99,5	102,1	102,1	100,7	D
E	102,3	101,0	100,9	104,6	102,0	E
F	106,3	98,5	95,1	96,6	97,9	F
G	102,6	100,0	100,5	101,0	98,8	G
H	102,1	96,7	99,5	99,5	101,8	H
I	103,0	100,9	97,8	104,0	104,6	I
J	102,6	101,4	103,7	106,7	97,2	J
K	103,3	102,2	101,0	98,1	99,5	K
L	121,3	93,8	90,9	101,5	94,5	L
M	110,8	104,4	93,6	106,0	94,5	M
N	100,7	92,5	101,9	89,2	106,6	N
O	101,4	101,7	95,0	105,5	102,0	O
P	99,8	99,1	93,5	102,9	101,0	P
Q	101,4	100,7	99,3	100,7	100,7	Q
R	97,5	101,0	94,7	102,2	97,3	R
S	109,7	93,0	97,6	86,9	98,8	S

1.6. РЕАЛНИ ИНДЕКСИ ПРОСЈЕЧНИХ НЕТО ПЛАТА  
REAL INDICES OF AVERAGE NET WAGES

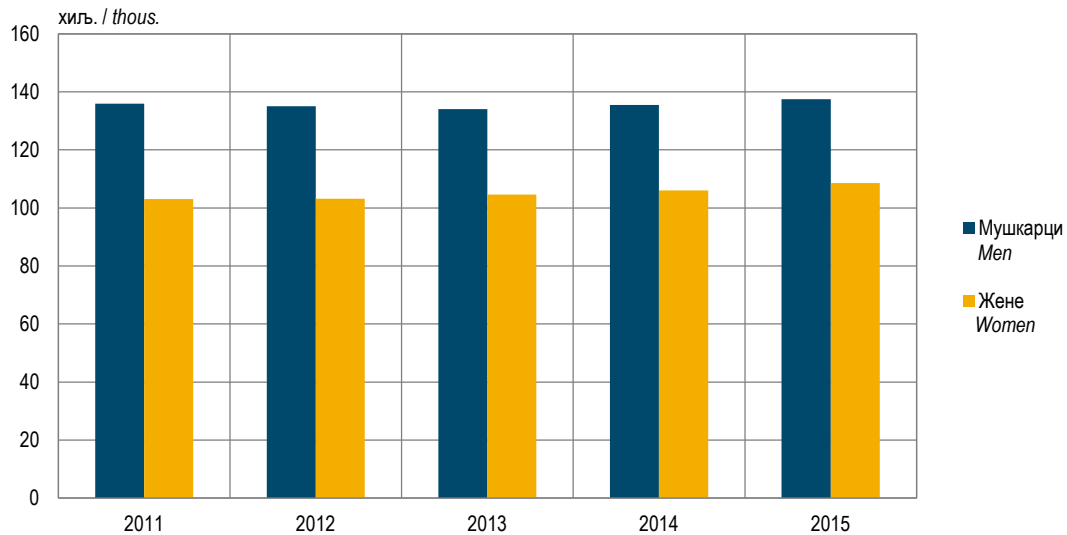
Подручје КД	2011 2010	2012 2011	2013 2012	2014 2013	2015 2014	Section of NACE
УКУПНО	99,3	99,0	98,9	103,3	102,2	TOTAL
A	101,7	99,0	100,9	105,1	102,4	A
B	100,6	100,4	102,9	103,9	103,8	B
C	100,0	100,4	101,4	103,8	103,2	C
D	97,6	97,5	102,1	103,3	102,1	D
E	98,5	98,9	100,9	105,9	103,4	E
F	102,3	96,5	95,1	97,8	99,3	F
G	98,7	97,9	100,5	102,3	100,2	G
H	98,2	94,7	99,5	100,7	103,3	H
I	99,2	98,8	97,8	105,2	106,1	I
J	98,8	99,3	103,7	108,0	98,6	J
K	99,4	100,1	101,0	99,3	100,9	K
L	116,8	91,9	90,9	102,7	95,8	L
M	106,7	102,3	93,6	107,2	95,8	M
N	96,9	90,6	101,9	90,2	108,1	N
O	97,6	99,6	95,0	106,7	103,4	O
P	96,0	97,1	93,5	104,2	102,5	P
Q	97,6	98,6	99,3	101,9	102,1	Q
R	93,8	98,9	94,7	103,4	98,7	R
S	105,6	91,1	97,6	88,0	100,3	S

Графикон 2. Номинални и реални индекси просјечних нето плата по подручјима КД у 2015. години (2014 = 100)  
Graph 2. Nominal and real indices of average net wages by section of NACE in 2015 (2014 = 100)

## 2. ЗАПОСЛЕНИ EMPLOYEES

### 2.1. ЗАПОСЛЕНИ ПО ПОЛУ EMPLOYED PERSONS BY SEX

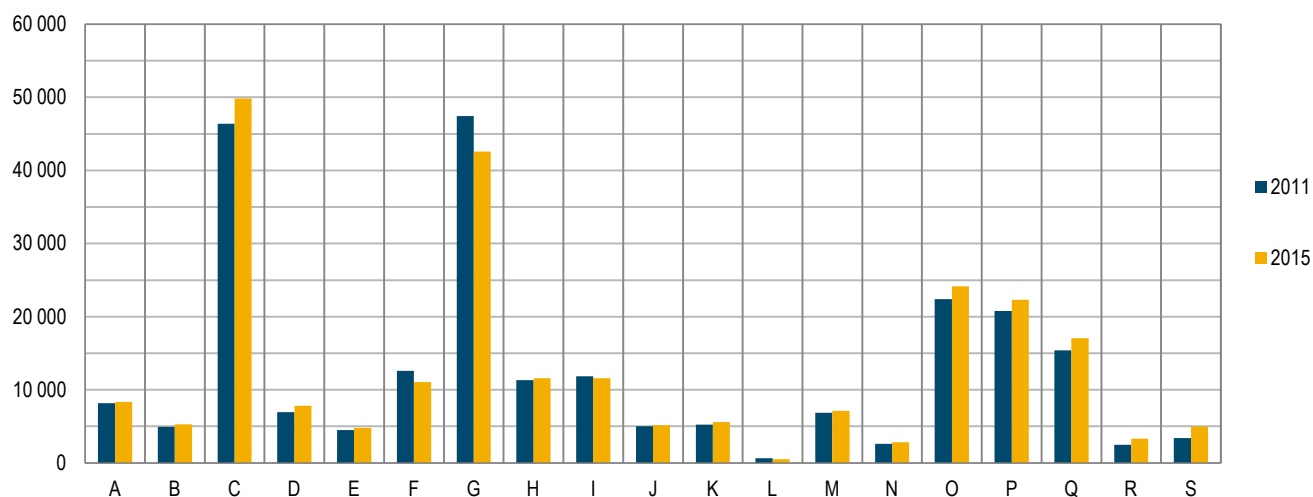
	2011	2012	2013	2014	2015	
УКУПНО	238 956	238 178	238 640	241 544	245 975	TOTAL
Мушкарци	135 945	135 025	134 004	135 488	137 454	Men
Жене	103 011	103 153	104 636	106 056	108 521	Women



Графикон 3. Запослени по полу  
Graph 3. Employed persons by sex

### 2.2. ЗАПОСЛЕНИ ПО ПОДРУЧЈИМА КД EMPLOYED PERSONS BY SECTION OF NACE

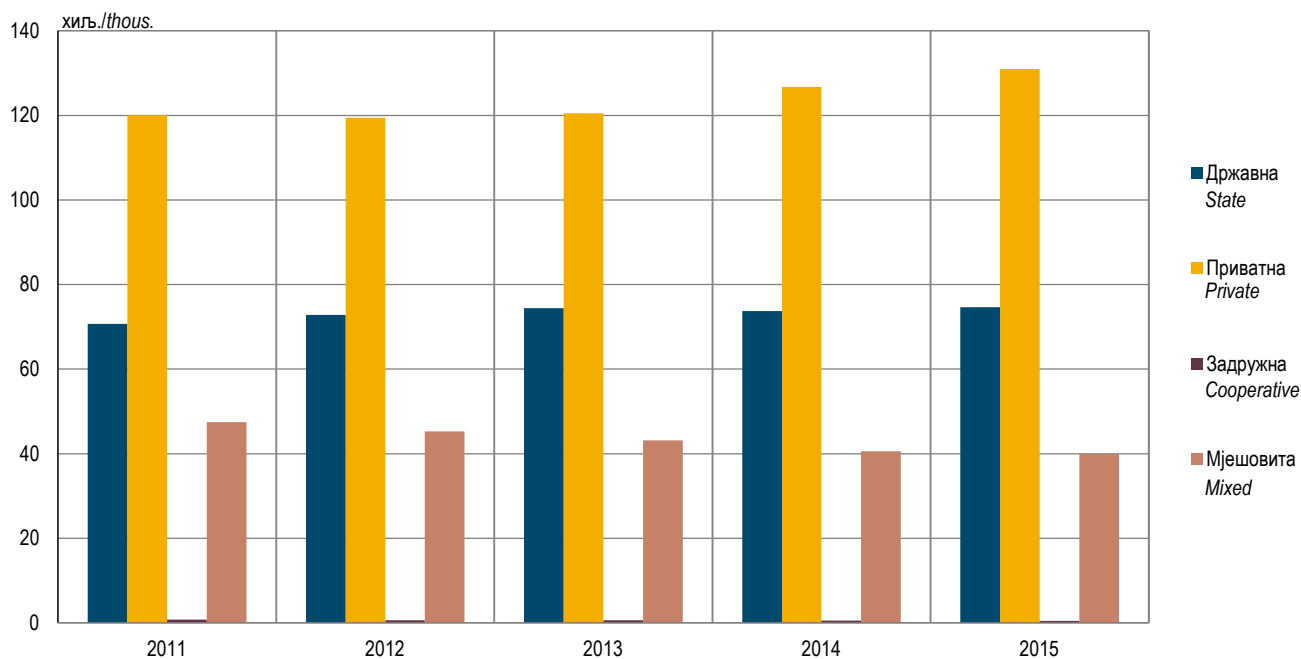
Подручје КД	2011	2012	2013	2014	2015	Section of NACE
УКУПНО	238 956	238 178	238 640	241 544	245 975	TOTAL
A	8 159	7 816	7 788	8 307	8 345	A
B	4 918	4 932	4 866	5 155	5 288	B
C	46 372	45 968	45 844	48 935	49 857	C
D	6 952	7 114	7 166	7 565	7 832	D
E	4 498	4 566	4 637	4 828	4 788	E
F	12 590	11 702	11 003	10 970	11 072	F
G	47 447	45 902	44 750	41 983	42 595	G
H	11 316	11 032	10 970	11 479	11 570	H
I	11 840	11 330	11 345	11 181	11 602	I
J	5 034	5 106	5 088	5 081	5 168	J
K	5 252	5 616	5 664	5 608	5 608	K
L	623	608	670	508	493	L
M	6 880	6 938	7 084	6 809	7 130	M
N	2 599	2 550	2 540	2 719	2 850	N
O	22 394	23 198	23 681	23 843	24 135	O
P	20 778	21 156	21 484	21 917	22 314	P
Q	15 394	16 350	16 755	16 785	17 054	Q
R	2 500	2 540	2 814	3 123	3 293	R
S	3 410	3 754	4 491	4 748	4 981	S



Графикон 4. Запослени по подручјима КД у 2011. и 2015. години  
Graph 4. Employed persons by section of NACE in 2011 and 2015

### 2.3. ЗАПОСЛЕНИ ПРЕМА ОБЛИКУ СВОЈИНЕ EMPLOYED PERSONS BY TYPE OF OWNERSHIP

Облик својине	2011	2012	2013	2014	2015	Type of ownership
УКУПНО	238 956	238 178	238 640	241 544	245 975	TOTAL
Државна	70 704	72 793	74 395	73 723	74 655	State
Приватна	120 039	119 464	120 484	126 696	130 930	Private
Задружна	768	650	605	561	447	Cooperative
Мјешовита	47 445	45 271	43 156	40 564	39 943	Mixed



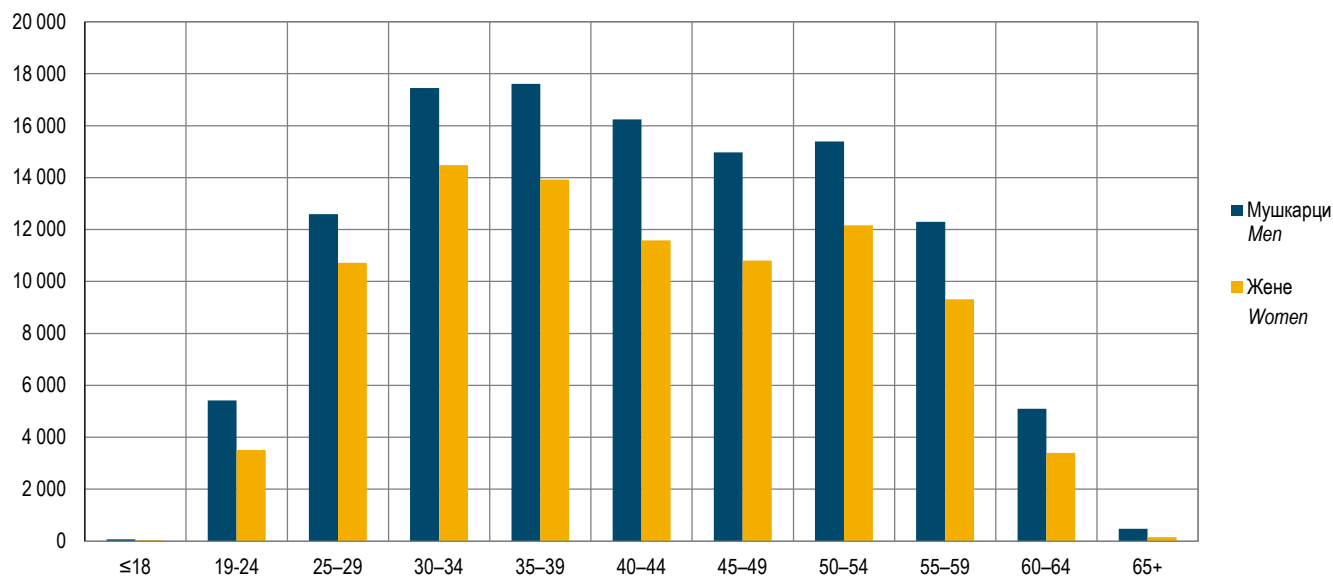
Графикон 5. Запослени према облику својине  
Graph 5. Employed persons by type of ownership

2.4. ЗАПОСЛЕНИ У ПОСЛОВНИМ СУБЈЕКТИМА ПРЕМА СТЕПЕНУ СТРУЧНОГ ОБРАЗОВАЊА И ПОЛУ  
EMPLOYED PERSONS IN BUSINESS ENTITIES BY LEVEL OF EDUCATIONAL ATTAINMENT AND SEX

Степен стручног образовања	Пол	2011	2012	2013	2014	2015	Sex	Level of educational attainment
УКУПНО	свега	200 076	201 297	201 890	204 714	207 709	all	TOTAL
	мушкарци	116 109	115 776	115 015	116 427	117 618	men	
	жене	83 967	85 521	86 875	88 287	90 091	women	
Доктори наука	свега	910	973	1 059	1 079	1 174	all	Doctors of science
	мушкарци	680	701	759	754	801	men	
	жене	230	272	300	325	373	women	
Магистри	свега	1 368	1 575	1 859	1 985	2 250	all	Master degree
	мушкарци	771	858	961	970	1 080	men	
	жене	597	717	898	1 015	1 170	women	
Висока стручна спрема	свега	36 245	39 735	42 419	44 319	46 674	all	University qualification
	мушкарци	17 128	18 350	19 339	20 022	20 785	men	
	жене	19 117	21 385	23 080	24 297	25 889	women	
Виша стручна спрема	свега	12 412	11 579	10 986	10 220	9 843	all	Two-year college
	мушкарци	5 415	5 064	4 790	4 565	4 373	men	
	жене	6 997	6 515	6 196	5 655	5 470	women	
Средња стручна спрема	свега	85 657	86 515	86 838	89 085	90 595	all	Secondary school
	мушкарци	46 496	47 147	47 644	49 228	50 317	men	
	жене	39 161	39 368	39 194	39 857	40 278	women	
Нижа стручна спрема	свега	4 365	3 797	3 895	3 836	3 885	all	Lower level
	мушкарци	2 600	2 313	2 265	2 319	2 422	men	
	жене	1 765	1 484	1 630	1 517	1 463	women	
Висококвалификовани	свега	8 250	8 158	7 777	7 325	7 121	all	Highly skilled
	мушкарци	7 552	7 515	7 145	6 678	6 534	men	
	жене	698	643	632	647	587	women	
Квалификовани	свега	33 571	32 630	31 890	32 010	31 724	all	Skilled
	мушкарци	25 689	24 715	23 898	24 048	23 741	men	
	жене	7 882	7 915	7 992	7 962	7 983	women	
Полуквалификовани	свега	4 000	3 667	3 320	3 222	2 899	all	Semi-skilled
	мушкарци	2 553	2 431	2 185	2 160	1 939	men	
	жене	1 447	1 236	1 135	1 062	960	women	
Неквалификовани	свега	13 298	12 668	11 847	11 633	11 544	all	Unskilled
	мушкарци	7 225	6 682	6 029	5 683	5 626	men	
	жене	6 073	5 986	5 818	5 950	5 918	women	

2.5. ЗАПОСЛЕНИ У ПОСЛОВНИМ СУБЈЕКТИМА ПО СТАРОСНИМ ГРУПАМА И ПОЛУ  
EMPLOYED PERSONS IN BUSINESS ENTITIES BY AGE GROUP AND SEX

Старосне групе	2011			2012			2013			2014			2015			Age group
	свега all	мушкарци men	жене women	свега all	мушкарци men	жене women	свега all	мушкарци men	жене women	свега all	мушкарци men	жене women	свега all	мушкарци men	жене women	
УКУПНО	200 076	116 109	83 967	201 297	115 776	85 521	201 890	115 015	86 875	204 714	116 427	88 287	207 709	117 618	90 091	TOTAL
до 18	93	63	30	124	89	35	71	49	22	78	49	29	97	62	35	up to 18
19-24	9 630	5 794	3 836	8 988	5 329	3 659	8 442	5 010	3 432	8 458	5 088	3 370	8 928	5 416	3 512	19-24
25-29	25 587	14 152	11 435	24 780	13 473	11 307	24 227	13 223	11 004	23 487	12 762	10 725	23 304	12 589	10 715	25-29
30-34	29 221	16 714	12 507	30 048	16 843	13 205	30 759	16 991	13 768	31 177	17 277	13 900	31 936	17 456	14 480	30-34
35-39	28 505	17 023	11 482	29 376	17 194	12 182	30 257	17 345	12 912	30 851	17 331	13 520	31 535	17 606	13 929	35-39
40-44	26 009	15 621	10 388	25 918	15 558	10 360	26 042	15 457	10 585	27 110	15 968	11 142	27 835	16 247	11 588	40-44
45-49	28 816	16 448	12 368	27 979	16 100	11 879	26 795	15 330	11 465	26 641	15 545	11 096	25 787	14 977	10 810	45-49
50-54	27 345	15 330	12 015	28 042	15 656	12 386	28 027	15 523	12 504	27 936	15 547	12 389	27 553	15 395	12 158	50-54
55-59	17 635	10 394	7 241	18 469	10 898	7 571	19 178	11 099	8 079	20 343	11 564	8 779	21 620	12 303	9 317	55-59
60-64	6 780	4 206	2 574	7 101	4 276	2 825	7 620	4 636	2 984	8 083	4 879	3 204	8 492	5 096	3 396	60-64
65+	455	364	91	472	360	112	472	352	120	550	417	133	622	471	151	65+

Графикон 6. Запослени у пословним субјектима по старосним групама и полу у 2015. години  
Graph 6. Employed persons in business entities by age group and sex in 2015



2.6. ЗАПОСЛЕНИ У ПОСЛОВНИМ СУБЈЕКТИМА ПО ОБЛАСТИМА КД  
EMPLOYED PERSONS IN BUSINESS ENTITIES BY DIVISION OF NACE

Шифра и назив области	2011	2012	2013	2014	2015	Code and title of division
УКУПНО	200 076	201 297	201 890	204 714	207 709	TOTAL
A Пољопривреда, шумарство и риболов	7 776	7 453	7 389	7 750	7 690	A Agriculture, forestry and fishing
01 Биљна и сточарска производња, лов и припадајуће услужне дјелатности	2 917	2 657	2 634	1 960	1 759	01 Crop and animal production, hunting and related service activities
02 Шумарство и сјеча дрвета	4 702	4 640	4 600	5 580	5 719	02 Forestry and logging
03 Рибарство	157	156	155	210	212	03 Fishing and aquaculture
B Вађење руда и камена	4 915	4 929	4 862	5 152	5 285	B Mining and quarrying
05 Вађење угља и лигнита	2 245	2 344	2 352	2 560	2 642	05 Mining of coal and lignite
06 Вађење сирове нафте и природног гаса	2	8	4	1	6	06 Extraction of crude petroleum and natural gas
07 Вађење руда метала	1 949	1 958	1 977	2 084	2 144	07 Mining of metal ores
08 Вађење осталих руда и камена	719	613	526	490	489	08 Other mining and quarrying
09 Помоћне услужне дјелатности у вађењу руда и камена	-	6	3	17	4	09 Mining support service activities
C Прерађивачка индустрија	41 030	40 900	40 742	43 209	43 866	C Manufacturing
10 Производња прехранбених производа	5 739	5 412	5 151	5 798	6 105	10 Manufacture of food products
11 Производња пића	625	633	624	555	531	11 Manufacture of beverages
12 Производња дуванских производа	159	134	131	163	180	12 Manufacture of tobacco products
13 Производња текстила	912	870	868	944	945	13 Manufacture of textiles
14 Производња одјеће	1 952	1 987	2 230	2 383	2 463	14 Manufacture of wearing apparel
15 Производња коже и производа од коже	5 600	5 771	6 265	6 969	7 377	15 Manufacture of leather and related products
16 Прерада дрвета и производа од дрвета и плута, сем намјештаја; производња предмета од сламе и плетарских материјала	5 233	5 349	5 214	6 015	5 864	16 Manufacture of wood and of products of wood and cork, except furniture; manufacture
17 Производња хартије и производа од хартије	675	637	608	585	625	17 Manufacture of paper and paper products
18 Штампане и умножавање снимљених записа	471	501	522	426	420	18 Printing and reproduction of recorded media
19 Производња кокса и рафинисаних нафтних производа	2 204	2 173	2 103	1 959	1 812	19 Manufacture of coke and refined petroleum products
20 Производња хемикалија и хемијских производа	714	727	665	665	652	20 Manufacture of chemicals and chemical products
21 Производња основних фармацеутских производа и фармацеутских препарата	12	27	23	175	201	21 Manufacture of basic pharmaceutical products and pharmaceutical preparations
22 Производња производа од гуме и пластичних маса	1 165	1 151	1 087	1 085	1 220	22 Manufacture of rubber and plastic products
23 Производња осталих производа од неметалних минерала	1 220	1 165	1 040	1 008	976	23 Manufacture of other non-metallic mineral products
24 Производња базних метала	1 825	1 839	1 714	2 000	2 117	24 Manufacture of basic metals
25 Производња готових металних производа, сем машина и опреме	4 459	4 403	4 195	4 368	4 283	25 Manufacture of fabricated metal products, except machinery and equipment
26 Производња рачунара, електронских и оптичких производа	704	691	776	399	310	26 Manufacture of computer, electronic and optical products
27 Производња електричне опреме	1 134	1 195	1 195	1 352	1 360	27 Manufacture of electrical equipment
28 Производња машина и опреме, д. н.	747	822	782	774	715	28 Manufacture of machinery and equipment n.e.c.
29 Производња моторних возила, приколица и полуприколица	533	363	463	768	598	29 Manufacture of motor vehicles, trailers and semi-trailers
30 Производња осталих саобраћајних средстава	40	39	40	453	445	30 Manufacture of other transport equipment
31 Производња намјештаја	2 480	2 596	2 644	2 806	2 951	31 Manufacture of furniture
32 Остала прерађивачка индустрија	247	287	320	215	203	32 Other manufacturing
33 Поправак и инсталација машина и опреме	2 180	2 128	2 082	1 344	1 513	33 Repair and installation of machinery and equipment
D Производња и снабдијевање електричном енергијом, гасом, паром и климатизација	6 953	7 114	7 166	7 565	7 832	D Electricity, gas, steam and air-conditioning production and supply
35 Снабдијевање електричном енергијом, гасом, паром и климатизација	6 953	7 114	7 166	7 565	7 832	35 Electricity, gas, steam and air conditioning supply

2.6. ЗАПОСЛЕНИ У ПОСЛОВНИМ СУБЈЕКТИМА ПО ОБЛАСТИМА КД – наставак  
EMPLOYED PERSONS IN BUSINESS ENTITIES BY DIVISION OF NACE – continued

Шифра и назив области	2011	2012	2013	2014	2015	Code and title of division
E Снабдијевање водом; канализација, управљање отпадом и дјелатности санације (ремедијације) животне средине	4 471	4 541	4 606	4 790	4 749	E Water supply; sewerage, waste management and remediation activities
36 Прикупљање, пречишћавање и снабдијевање водом	2 475	2 499	2 533	2 499	2 492	36 Water collection, treatment and supply
37 Канализација	1	3	8	29	35	37 Sewerage
38 Прикупљање отпада, дјелатности обраде и одлагања отпада; рециклажа материјала	1 951	2 027	2 055	2 227	2 174	38 Waste collection, treatment and disposal activities; materials recovery
39 Дјелатности санације (ремедијације) околине и остале услуге управљања отпадом	44	12	10	35	48	39 Remediation activities and other waste management services
F Грађевинарство	11 745	10 901	10 182	10 043	10 033	F Construction
41 Изградња објеката високоградње	4 707	4 380	3 997	3 702	3 882	41 Construction of buildings
42 Изградња објеката нискоградње	4 502	4 176	3 990	4 075	3 990	42 Civil engineering
43 Специјализоване грађевинске дјелатности	2 536	2 345	2 195	2 266	2 161	43 Specialised construction activities
G Трговина на велико и на мало, поправка моторних возила и мотоцикала	31 756	31 018	30 160	28 498	29 079	G Wholesale and retail trade, repair of motor vehicles and motorcycles
45 Трговина на велико и на мало моторним возилима и мотоциклима; поправка моторних возила и мотоцикала	2 195	2 060	1 901	1 774	1 739	45 Wholesale and retail trade and repair of motor vehicles and motorcycles
46 Трговина на велико, сем трговине моторним возилима и мотоциклима	12 162	12 050	11 982	11 766	12 285	46 Wholesale trade, except of motor vehicles and motorcycles
47 Трговина на мало, сем трговине моторним возилима и мотоциклима	17 399	16 908	16 277	14 958	15 055	47 Retail trade, except of motor vehicles and motorcycles
H Саобраћај и складиштење	9 627	9 430	9 363	9 771	9 781	H Transportation and storage
49 Копнени саобраћај и цјевоводни транспорт	6 222	5 915	5 983	6 207	6 137	49 Land transport and transport via pipelines
51 Ваздухопловни саобраћај	13	8	3	1	-	51 Air transport
52 Складиштење и пратеће дјелатности у саобраћају	1 196	1 299	1 241	1 281	1 372	52 Warehousing and support activities for transportation
53 Поштанске и курирске дјелатности	2 196	2 208	2 136	2 282	2 272	53 Postal and courier activities
I Дјелатности пружања смјештаја, припреме и послуживања хране, хотелијерство и угоститељство	2 661	2 623	2 619	2 528	2 475	I Accommodation and food service activities
55 Смјештај	1 993	1 992	1 950	1 829	1 746	55 Accommodation
56 Дјелатност припреме и послуживања хране и пића	668	631	669	699	729	56 Food and beverage service activities
J Информације и комуникације	4 953	5 029	5 004	4 935	5 000	J Information and communication
58 Издавачке дјелатности	530	534	507	366	386	58 Publishing activities
59 Производња филмова, видеофилмова и телевизијског програма, дјелатности снимања звучних записа и издавања музичких записа	247	224	169	72	80	59 Motion picture, video and television programme production, sound recording and music publishing activities
60 Емитовање програма	1 128	1 168	1 240	1 186	1 193	60 Programming and broadcasting activities
61 Телекомуникације	2 385	2 407	2 371	2 464	2 477	61 Telecommunications
62 Рачунарско програмирање, савјетовање и припадајуће дјелатности	527	525	558	647	669	62 Computer programming, consultancy and related activities
63 Информационе услужне дјелатности	136	171	159	200	195	63 Information service activities
K Финансијске дјелатности и дјелатности осигурања	5 202	5 569	5 618	5 553	5 540	K Financial and insurance activities
64 Финансијско посредовање, сем осигурања и пензионих фондова	3 629	3 942	4 002	4 148	4 078	64 Financial service activities, except insurance and pension funding
65 Осигурање, реосигурање и пенzioni фондови, сем обавезног социјалног осигурања	1 152	1 179	1 136	1 125	1 178	65 Insurance, reinsurance and pension funding, except compulsory social security
66 Помоћне дјелатности у финансијском посредовању и дјелатности осигурања	421	448	480	280	284	66 Activities auxiliary to financial services and insurance activities

2.6. ЗАПОСЛЕНИ У ПОСЛОВНИМ СУБЈЕКТИМА ПО ОБЛАСТИМА КД – наставак  
EMPLOYED PERSONS IN BUSINESS ENTITIES BY DIVISION OF NACE – continued

Шифра и назив области	2011	2012	2013	2014	2015	Code and title of division
L Пословање некретнинама	592	579	640	480	462	L Real estate activities
68 Пословање некретнинама	592	579	640	480	462	68 Real estate activities
M Стручне, научне и техничке дјелатности	4 952	5 109	5 211	4 878	5 098	M Professional, scientific and technical activities
69 Правни и рачуноводствени послови	411	429	425	490	492	69 Legal and accounting activities
70 Управљачке дјелатности; савјетовање које се односи на управљање	316	307	334	147	168	70 Activities of head offices; management consultancy activities
71 Архитектонске и инжењерске дјелатности; техничко испитивање и анализа	3 078	3 176	3 190	3 062	3 298	71 Architectural and engineering activities; technical testing and analysis
72 Научно истраживање и развој	186	204	208	228	208	72 Scientific research and development
73 Реклама, пропаганда и истраживање тржишта	198	233	287	348	323	73 Advertising and market research
74 Остале стручне, научне и техничке дјелатности	302	264	270	78	66	74 Other professional, scientific and technical activities
75 Ветеринарске дјелатности	461	496	497	525	543	75 Veterinary activities
N Административне и помоћне услужне дјелатности	2 446	2 405	2 386	2 522	2 608	N Administrative and support service activities
77 Дјелатности изнајмљивања и давања у закуп (лизинг)	93	94	123	199	207	77 Rental and leasing activities
78 Посредовање у запошљавању	274	255	236	275	300	78 Employment activities
79 Путничке агенције, туроператори, остале резервацијске услуге и припадајуће дјелатности	187	201	221	187	190	79 Travel agency, tour operator reservation service and related activities
80 Заштитне и истражне дјелатности	1 164	1 115	1 061	1 365	1 426	80 Security and investigation activities
81 Услуге управљања и одржавање зграда и дјелатности уређења и одржавања зелених површина	423	446	465	406	392	81 Services to buildings and landscape activities
82 Канцеларијско административне, помоћне канцеларијске дјелатности и остале пословне помоћне дјелатности	305	294	280	90	93	82 Office administrative, office support and other business support activities
O Јавна управа и одбрана; обавезно социјално осигурање	22 394	23 198	23 681	23 842	24 135	O Public administration and defence; compulsory social security
84 Државна управа и одбрана; обавезно социјално осигурање	22 394	23 198	23 681	23 842	24 135	84 Public administration and defence; compulsory social security
P Образовање	20 352	20 751	21 085	21 498	21 874	P Education
85 Образовање	20 352	20 751	21 085	21 498	21 874	85 Education
Q Дјелатности здравствене заштите и социјалног рада	15 259	16 222	16 632	16 672	16 942	Q Human health and social work activities
86 Дјелатности здравствене заштите	12 693	13 509	13 766	14 915	15 070	86 Human health activities
87 Дјелатности социјалне заштите у установама са смјештајем	1 532	1 594	1 730	773	835	87 Residential care activities
88 Дјелатности социјалног рада без смјештаја	1 034	1 119	1 136	984	1 037	88 Social work activities without accommodation
R Умјетност, забава и рекреација	2 430	2 473	2 745	3 045	3 195	R Arts, entertainment and recreation
90 Креативне, умјетничке и забавне дјелатности	276	286	286	337	357	90 Creative, arts and entertainment activities
91 Библиотеке, архиви, музеји и остале културне дјелатности	588	610	633	638	630	91 Libraries, archives, museums and other cultural activities
92 Дјелатности коцкања и клађења	1 238	1 206	1 368	1 528	1 709	92 Gambling and betting activities
93 Спортске, забавне и рекреативне дјелатности	328	371	458	542	499	93 Sports activities and amusement and recreation activities
S Остале услужне дјелатности	562	1 053	1 799	1 983	2 065	S Other service activities
94 Дјелатности организација на бази учлањења	281	749	1 500	1 563	1 615	94 Activities of membership organisations
95 Поправак рачунара и предмета за личну употребу и домаћинство	80	81	69	116	118	95 Repair of computers and personal and household goods
96 Остале личне услужне дјелатности	201	223	230	304	332	96 Other personal service activities

3. НЕЗАПОСЛЕНИ  
UNEMPLOYED PERSONS3.1. ЛИЦА КОЈА ТРАЖЕ ЗАПОСЛЕЊЕ ПРЕМА СТЕПЕНУ СТРУЧНОГ ОБРАЗОВАЊА  
PERSONS SEEKING EMPLOYMENT BY LEVEL OF EDUCATIONAL ATTAINMENT

Мјесец	Укупно Total	Жене Women	Степен стручног образовања Level of educational attainment					неквалифи- ковани unskilled	Month
			висока стручна спрема university qualification	виша стручна спрема two-year college	средња стручна спрема secondary school	висококва- лификовани и квалификовани highly skilled and skilled	полуквали- фиковани и нижа стручна спрема semi-skilled and lower level		
2011	150 344	71 440	7 983	2 457	39 014	57 075	3 885	39 930	2011
јануар	147 912	69 342	6 451	2 462	37 974	56 951	3 964	40 110	January
фебруар	149 459	69 993	6 515	2 488	38 472	57 669	3 962	40 353	February
март	151 076	71 189	6 660	2 472	39 080	58 215	3 962	40 687	March
април	150 911	71 410	6 879	2 494	39 142	57 995	3 953	40 448	April
мај	149 573	71 034	6 973	2 465	38 713	57 360	3 934	40 128	May
јун	149 110	70 931	7 185	2 449	38 782	56 915	3 901	39 878	June
јул	149 573	71 489	8 081	2 461	38 876	56 594	3 868	39 693	July
август	149 765	71 726	8 562	2 455	38 929	56 401	3 854	39 564	August
септембар	150 669	72 167	8 852	2 446	39 374	56 518	3 840	39 639	September
октобар	150 971	72 371	9 422	2 433	39 411	56 473	3 811	39 421	October
новембар	151 576	72 579	9 899	2 432	39 517	56 503	3 773	39 452	November
децембар	153 535	73 045	10 311	2 430	39 896	57 307	3 804	39 787	December
2012	153 225	73 332	10 403	2 313	40 647	57 113	3 713	39 036	2012
јануар	154 850	73 474	10 457	2 451	40 214	57 874	3 843	40 011	January
фебруар	155 787	73 784	10 549	2 442	40 603	58 286	3 884	40 023	February
март	155 890	74 197	10 587	2 435	40 851	58 238	3 855	39 924	March
април	154 479	73 772	10 446	2 386	40 559	57 644	3 805	39 639	April
мај	152 349	72 929	9 764	2 309	40 156	57 052	3 753	39 315	May
јун	151 596	72 678	9 611	2 281	40 278	56 716	3 729	38 981	June
јул	151 894	73 080	10 419	2 278	40 390	56 414	3 679	38 714	July
август	151 910	73 142	10 542	2 261	40 477	56 401	3 649	38 580	August
септембар	151 972	73 154	10 317	2 229	40 812	56 516	3 590	38 508	September
октобар	151 938	73 192	10 398	2 214	40 955	56 495	3 587	38 289	October
новембар	152 580	73 302	10 761	2 233	41 149	56 672	3 569	38 196	November
децембар	153 458	73 275	10 996	2 238	41 316	57 049	3 612	38 247	December
2013	151 290	72 455	12 309	2 247	41 433	55 849	3 378	36 074	2013
јануар	155 155	73 773	11 209	2 265	41 794	57 865	3 635	38 387	January
фебруар	155 672	73 980	11 193	2 290	42 001	58 156	3 627	38 405	February
март	154 998	73 519	11 231	2 310	41 899	58 004	3 551	38 003	March
април	152 295	72 447	11 388	2 290	41 056	56 757	3 482	37 322	April
мај	151 372	72 398	11 916	2 292	40 718	56 088	3 441	36 917	May
јун	150 601	72 062	12 271	2 261	40 818	55 503	3 404	36 344	June
јул	150 091	72 106	13 074	2 255	41 042	54 902	3 341	35 477	July
август	149 307	71 982	13 182	2 231	41 114	54 527	3 287	34 966	August
септембар	149 293	71 850	12 840	2 216	41 599	54 599	3 260	34 779	September
октобар	148 917	71 802	13 019	2 193	41 687	54 485	3 202	34 331	October
новембар	148 496	71 795	13 118	2 197	41 638	54 425	3 155	33 963	November
децембар	149 284	71 741	13 264	2 171	41 830	54 875	3 155	33 989	December
2014	145 919	70 352	13 687	2 062	41 588	53 395	3 033	32 154	2014
јануар	150 193	71 902	13 375	2 171	42 094	55 398	3 169	33 986	January
фебруар	150 042	71 784	13 375	2 157	42 106	55 434	3 171	33 799	February
март	148 253	71 037	13 347	2 131	41 808	54 671	3 111	33 185	March
април	146 172	70 297	13 406	2 103	41 260	53 730	3 075	32 598	April
мај	145 799	70 146	13 526	2 085	41 169	53 548	3 072	32 399	May
јун	145 938	70 308	13 656	2 096	41 534	53 407	3 076	32 169	June
јул	146 616	70 872	14 355	2 092	41 821	53 297	3 054	31 997	July
август	145 984	70 704	14 468	2 055	41 814	52 902	3 027	31 718	August
септембар	143 955	69 631	13 656	2 001	41 530	52 470	2 945	31 353	September
октобар	142 825	69 327	13 544	1 964	41 371	52 026	2 906	31 014	October
новембар	142 573	69 227	13 690	1 951	41 268	51 913	2 897	30 854	November
децембар	142 675	68 987	13 847	1 941	41 278	51 946	2 895	30 768	December

3.1. ЛИЦА КОЈА ТРАЖЕ ЗАПОСЛЕЊЕ ПРЕМА СТЕПЕНУ СТРУЧНОГ ОБРАЗОВАЊА – наставак  
PERSONS SEEKING EMPLOYMENT BY LEVEL OF EDUCATIONAL ATTAINMENT – continued

Мјесец	Укупно Total	Жене Women	Степен стручног образовања Level of educational attainment						неквалификовани unskilled	Month
			висока стручна спрема university qualification	виша стручна спрема two-year college	средња стручна спрема secondary school	висококвалификовани и квалификовани highly skilled and skilled	полуквалификовани и нижа стручна спрема semi-skilled and lower level			
2015	139 465	67 572	14 284	1 876	40 626	50 275	2 796	29 608	2015	
јануар	143 707	69 126	14 072	1 958	41 406	52 487	2 911	30 873	January	
фебруар	143 840	69 035	14 041	1 963	41 438	52 639	2 908	30 851	February	
март	142 804	68 648	14 052	1 949	41 139	52 178	2 897	30 589	March	
април	141 138	68 242	14 054	1 933	40 703	51 350	2 838	30 260	April	
мај	139 677	67 723	13 971	1 909	40 306	50 685	2 836	29 970	May	
јун	140 294	67 980	14 198	1 897	41 022	50 632	2 821	29 724	June	
јул	140 133	68 127	14 728	1 882	41 024	50 252	2 781	29 466	July	
август	138 220	67 314	14 674	1 846	40 476	49 347	2 759	29 118	August	
септембар	137 502	66 947	14 528	1 827	40 476	49 020	2 736	28 915	September	
октобар	135 569	66 110	14 259	1 784	39 961	48 274	2 693	28 598	October	
новембар	135 115	65 877	14 359	1 780	39 783	48 075	2 683	28 435	November	
децембар	135 585	65 732	14 471	1 784	39 781	48 365	2 686	28 498	December	

3.2. ЛИЦА КОЈА ТРАЖЕ ЗАПОСЛЕЊЕ ПРЕМА СТАРОСНИМ ГРУПАМА  
PERSONS SEEKING EMPLOYMENT BY AGE GROUP

Мјесец	Укупно Total	Старосне групе/Age group											Month
		15–19	20–23	24–26	27–29	30–34	35–39	40–44	45–49	50–54	55–59	60+	
2011	150 344	2 961	13 909	12 806	12 795	19 208	18 990	18 625	19 722	16 965	11 325	3 038	2011
јануар	147 912	1 696	13 694	12 027	12 447	18 983	18 898	18 514	19 677	16 975	11 609	3 392	January
фебруар	149 459	1 794	13 995	12 283	12 657	19 210	19 094	18 678	19 793	17 029	11 620	3 306	February
март	151 076	1 871	14 128	12 513	12 845	19 416	19 266	18 942	20 035	17 167	11 619	3 274	March
април	150 911	1 884	14 013	12 573	12 815	19 356	19 225	18 943	20 081	17 217	11 585	3 219	April
мај	149 573	1 899	13 813	12 544	12 670	19 194	19 049	18 786	19 899	17 105	11 472	3 142	May
јун	149 110	2 369	13 670	12 527	12 625	19 056	18 918	18 676	19 791	16 980	11 420	3 078	June
јул	149 573	2 915	13 636	12 766	12 738	19 071	18 798	18 585	19 661	16 990	11 380	3 033	July
август	149 765	3 321	13 584	12 944	12 806	19 122	18 796	18 488	19 567	16 897	11 279	2 961	August
септембар	150 669	4 026	13 779	13 035	12 905	19 250	18 906	18 442	19 508	16 812	11 131	2 875	September
октобар	150 971	4 351	13 971	13 253	12 915	19 161	18 888	18 409	19 488	16 748	10 992	2 795	October
новембар	151 576	4 598	14 185	13 451	12 960	19 208	18 880	18 427	19 490	16 759	10 903	2 715	November
децембар	153 535	4 812	14 439	13 756	13 151	19 471	19 167	18 610	19 677	16 894	10 895	2 663	December
2012	153 225	3 217	13 661	13 363	13 307	19 761	19 009	18 549	19 695	17 631	11 369	3 663	2012
јануар	154 850	1 732	13 584	13 507	13 686	20 085	19 244	18 678	19 964	17 989	12 215	4 166	January
фебруар	155 787	1 808	13 867	13 675	13 797	20 239	19 356	18 838	20 039	18 093	12 025	4 050	February
март	155 890	1 882	14 017	13 780	13 830	20 354	19 291	18 859	19 975	18 023	11 903	3 976	March
април	154 479	1 885	13 907	13 561	13 677	20 114	19 149	18 725	19 887	17 889	11 781	3 904	April
мај	152 349	1 892	13 662	13 141	13 289	19 748	19 007	18 582	19 789	17 782	11 622	3 835	May
јун	151 596	2 415	13 530	13 031	13 093	19 534	18 883	18 482	19 670	17 726	11 486	3 746	June
јул	151 894	3 123	13 381	13 248	13 111	19 548	18 850	18 456	19 624	17 586	11 324	3 643	July
август	151 910	3 676	13 286	13 257	13 127	19 542	18 835	18 423	19 543	17 494	11 191	3 536	August
септембар	151 972	4 473	13 357	13 154	13 036	19 494	18 885	18 407	19 486	17 388	10 880	3 412	September
октобар	151 938	4 967	13 557	13 153	12 946	19 400	18 815	18 329	19 424	17 271	10 763	3 313	October
новембар	152 580	5 269	13 780	13 354	12 995	19 469	18 839	18 347	19 418	17 169	10 696	3 244	November
децембар	153 458	5 485	14 008	13 499	13 099	19 600	18 951	18 462	19 518	17 159	10 541	3 136	December

3.2. ЛИЦА КОЈА ТРАЖЕ ЗАПОСЛЕЊЕ ПРЕМА СТАРОСНИМ ГРУПАМА – наставак  
PERSONS SEEKING EMPLOYMENT BY AGE GROUP – continued

Мјесец	Укупно Total	Старосне групе/Age group											Month
		15–19	20–23	24–26	27–29	30–34	35–39	40–44	45–49	50–54	55–59	60+	
2013	151 290	3 792	13 175	13 305	13 487	19 750	18 958	17 949	18 833	16 858	11 232	3 951	2013
јануар	155 155	2 284	13 601	13 168	13 633	20 351	19 234	18 586	19 671	18 021	12 065	4 541	January
фебруар	155 672	2 364	13 781	13 212	13 653	20 470	19 363	18 614	19 729	17 973	12 035	4 478	February
март	154 998	2 428	13 680	13 290	13 621	20 336	19 612	18 559	19 567	17 723	11 820	4 362	March
април	152 295	2 410	13 442	13 177	13 474	19 952	19 293	18 261	19 204	17 280	11 574	4 228	April
мај	151 372	2 377	13 212	13 260	13 573	19 894	19 216	18 158	19 022	17 092	11 433	4 135	May
јун	150 601	2 969	13 000	13 284	13 533	19 731	19 064	17 928	18 830	16 880	11 328	4 054	June
јул	150 091	3 801	12 878	13 464	13 579	19 610	18 836	17 727	18 537	16 607	11 148	3 904	July
август	149 307	4 363	12 726	13 427	13 518	19 463	18 670	17 617	18 391	16 389	10 984	3 759	August
септембар	149 293	5 161	12 819	13 243	13 414	19 399	18 653	17 600	18 344	16 208	10 802	3 650	September
октобар	148 917	5 549	12 898	13 300	13 340	19 311	18 558	17 485	18 236	16 088	10 627	3 525	October
новембар	148 496	5 788	12 945	13 369	13 265	19 221	18 448	17 392	18 182	15 982	10 488	3 416	November
децембар	149 284	6 011	13 116	13 471	13 236	19 262	18 550	17 457	18 288	16 060	10 477	3 356	December
2014	145 919	3 468	13 318	12 755	12 979	19 125	17 991	16 857	17 570	16 177	11 225	4 454	2014
јануар	150 193	1 941	13 648	12 761	13 570	19 965	18 844	17 579	18 366	16 808	11 781	4 930	January
фебруар	150 042	2 026	13 737	12 943	13 537	19 981	18 756	17 478	18 274	16 739	11 708	4 863	February
март	148 253	2 051	13 746	12 937	13 360	19 690	18 466	17 215	18 021	16 528	11 524	4 715	March
април	146 172	2 055	13 545	12 831	13 222	19 439	18 125	16 979	17 780	16 267	11 326	4 603	April
мај	145 799	2 065	13 460	12 855	13 180	19 390	18 126	16 942	17 698	16 233	11 301	4 549	May
јун	145 938	2 727	13 295	12 839	13 165	19 303	18 104	16 894	17 612	16 223	11 276	4 500	June
јул	146 616	3 573	13 297	13 082	13 138	19 242	18 060	16 848	17 500	16 173	11 236	4 467	July
август	145 984	4 122	13 162	13 008	13 061	19 066	17 891	16 775	17 331	16 056	11 142	4 370	August
септембар	143 955	4 825	12 962	12 560	12 609	18 618	17 558	16 536	17 185	15 880	10 966	4 256	September
октобар	142 825	5 163	12 931	12 406	12 367	18 364	17 382	16 357	17 076	15 770	10 864	4 145	October
новембар	142 573	5 416	12 987	12 379	12 317	18 234	17 315	16 324	16 988	15 733	10 820	4 060	November
децембар	142 675	5 652	13 048	12 455	12 225	18 205	17 267	16 353	17 004	15 716	10 756	3 994	December
2015	139 465	3 391	12 836	11 635	12 069	17 948	16 783	16 160	15 906	15 886	11 721	5 130	2015
јануар	143 707	1 847	13 450	11 747	12 708	18 820	17 523	16 835	16 604	16 444	12 128	5 601	January
фебруар	143 840	1 959	13 555	11 805	12 676	18 806	17 559	16 798	16 566	16 453	12 125	5 538	February
март	142 804	2 001	13 498	11 778	12 549	18 675	17 373	16 657	16 409	16 358	12 055	5 451	March
април	141 138	2 002	13 224	11 742	12 356	18 484	17 140	16 483	16 242	16 195	11 946	5 324	April
мај	139 677	1 969	12 958	11 667	12 231	18 288	16 962	16 298	16 087	16 062	11 901	5 254	May
јун	140 294	2 924	12 991	11 732	12 222	18 220	16 907	16 257	15 996	15 996	11 854	5 195	June
јул	140 133	3 621	12 823	11 855	12 192	18 054	16 818	16 171	15 916	15 846	11 742	5 095	July
август	138 220	4 094	12 497	11 669	11 943	17 681	16 571	15 885	15 648	15 630	11 581	5 021	August
септембар	137 502	4 783	12 376	11 549	11 785	17 480	16 422	15 776	15 483	15 484	11 444	4 920	September
октобар	135 569	5 015	12 227	11 320	11 460	17 033	16 123	15 591	15 303	15 359	11 341	4 797	October
новембар	135 115	5 152	12 197	11 329	11 369	16 931	15 977	15 547	15 264	15 371	11 267	4 711	November
децембар	135 585	5 324	12 231	11 424	11 338	16 910	16 025	15 623	15 348	15 434	11 271	4 657	December

4. ПРЕГЛЕД ПО ОПШТИНАМА / ГРАДОВИМА  
REVIEW BY MUNICIPALITY / CITY

4.1. ПРОСЈЕЧНЕ БРУТО ПЛАТЕ  
AVERAGE GROSS WAGES

Општина/град	2011	2012	2013	2014	2015	Municipality/city
УКУПНО	1 326	1 349	1 333	1 334	1 340	TOTAL
Град Бања Лука	1 538	1 581	1 556	1 558	1 569	City of Banja Luka
Берковићи	1 271	1 264	1 228	1 292	1 328	Berkovići
Град Бијељина	1 277	1 318	1 307	1 319	1 303	City of Bijeljina
Билећа	1 276	1 268	1 235	1 220	1 079	Bileća
Братунац	1 176	1 160	1 168	1 159	1 190	Bratunac
Брод	1 315	1 373	1 382	1 412	1 441	Brod
Вишеград	1 407	1 423	1 383	1 377	1 386	Višegrad
Власеница	1 320	1 279	1 255	1 311	1 325	Vlasenica
Вукосавље	802	829	1 001	881	1 073	Vukosavlje
Гацко	1 678	1 672	1 673	1 657	1 639	Gacko
Градишка	1 220	1 276	1 248	1 233	1 233	Gradiška
Дервента	945	953	944	925	956	Derвента
Град Добој	1 323	1 362	1 354	1 345	1 334	City of Doboј
Доњи Жабар	961	958	1 022	921	851	Donji Žabar
Зворник	1 252	1 243	1 252	1 306	1 338	Zvornik
Источни Дрвар	1 663	1 703	1 496	1 649	1 476	Istočni Drvar
Источни Мостар	1 810	1 432	1 421	1 344	1 428	Istočni Mostar
Град Источно Сарајево	1 318	1 352	1 340	1 336	1 350	City of Istočno Sarajevo
Источна Илиџа	1 420	1 474	1 407	1 332	1 299	Istočna Ilidža
Источни Стари Град	984	1 002	1 002	1 234	1 273	Istočni Stari Grad
Источно Ново Сарајево	1 209	1 285	1 360	1 380	1 452	Istočno Novo Sarajevo
Пале	1 376	1 393	1 346	1 324	1 337	Pale
Соколац	1 311	1 316	1 278	1 307	1 272	Sokolac
Трново	1 276	1 295	1 339	1 365	1 386	Trnovo
Језеро	1 047	1 027	981	972	904	Jezero
Калиновик	1 297	1 292	1 206	1 205	1 242	Kalinovik
Кнежево	1 321	1 276	1 121	1 132	1 158	Kneževo
Козарска Дубица	1 234	1 268	1 290	1 243	1 252	Kozarska Dubica
Костајница	903	907	863	848	861	Kostajnica
Котор Варош	927	922	912	921	916	Kotor Varoš
Крупа на Уни	1 187	1 095	1 056	1 031	968	Krupa na Uni
Купрес	911	909	987	658	689	Kupres
Лакташи	1 186	1 176	1 158	1 116	1 077	Laktaši
Лопаре	1 083	1 140	1 156	1 195	1 177	Lopare
Љубиње	1 220	1 246	1 239	1 241	1 202	Ljubinje
Милићи	1 311	1 244	1 210	1 219	1 254	Milici
Модрича	1 170	1 223	1 204	1 163	1 157	Modriča
Мркоњић Град	1 170	1 159	1 166	1 165	1 158	Mrkonjić Grad
Невесинје	1 283	1 287	1 234	1 270	1 305	Nevesinje
Нови Град	1 198	1 186	1 161	1 166	1 161	Novi Grad
Ново Горажде	1 276	1 273	1 235	1 401	1 285	Novo Goražde
Осмаци	1 184	1 211	1 154	1 201	1 246	Osmaci
Оштра Лука	1 338	1 324	1 249	1 205	1 234	Oštra Luka

4.1. ПРОСЈЕЧНЕ БРУТО ПЛАТЕ – наставак  
AVERAGE GROSS WAGES – continued

Општина/град	2011	2012	2013	2014	2015	Municipality/city
Пелагићево	1 322	1 331	1 279	1 275	1 228	<i>Pelagićevo</i>
Петровац	988	913	972	1 024	1 286	<i>Petrovac</i>
Петрово	1 145	1 151	1 005	929	978	<i>Petrovo</i>
Град Приједор	1 263	1 303	1 287	1 312	1 309	<i>City of Prijedor</i>
Прњавор	1 084	1 105	1 082	1 087	1 074	<i>Prnjavor</i>
Рибник	1 087	1 076	1 076	1 073	1 077	<i>Ribnik</i>
Рогатица	1 168	1 147	1 116	1 075	1 138	<i>Rogatica</i>
Рудо	1 356	1 383	1 413	1 442	1 409	<i>Rudo</i>
Србац	1 188	1 243	1 229	1 184	1 233	<i>Srbac</i>
Сребреница	1 247	1 273	1 297	1 317	1 343	<i>Srebrenica</i>
Станари	-	-	-	-	1 760	<i>Stanari</i>
Теслић	976	966	974	968	992	<i>Teslić</i>
Град Требиње	1 392	1 388	1 405	1 383	1 405	<i>City of Trebinje</i>
Угљевик	1 789	1 785	1 786	1 793	1 851	<i>Ugljevik</i>
Фоча	1 455	1 515	1 479	1 492	1 509	<i>Foča</i>
Хан Пијесак	1 172	1 154	1 208	1 200	1 175	<i>Han Pijesak</i>
Чајниче	1 310	1 354	1 318	1 391	1 329	<i>Čajniče</i>
Челинац	1 117	1 053	980	990	993	<i>Čelinac</i>
Шамац	1 270	1 326	1 208	1 289	1 234	<i>Šamac</i>
Шековићи	1 068	1 056	1 045	1 088	1 094	<i>Šekovići</i>
Шипово	1 130	1 107	1 104	1 088	1 086	<i>Šipovo</i>



4.2. ПРОСЈЕЧНЕ НЕТО ПЛАТЕ  
AVERAGE NET WAGES

KM

Општина/град	2011	2012	2013	2014	2015	Municipality/city
УКУПНО	809	818	808	825	831	TOTAL
Град Бања Лука	935	954	939	956	964	City of Banja Luka
Берковићи	771	761	738	784	802	Berkovići
Град Бијељина	776	796	789	816	808	City of Bijeljina
Билећа	776	767	744	752	684	Bileća
Братунац	718	703	709	723	741	Bratunac
Брод	799	828	834	866	883	Brod
Вишеград	852	855	831	846	853	Višegrad
Власеница	802	771	754	810	823	Vlasenica
Вукосавље	518	525	629	566	678	Vukosavlje
Гацко	1 024	1 014	1 013	1 001	1 002	Gacko
Градишка	743	770	754	763	766	Gradiška
Дервента	601	605	604	611	634	Derventa
Град Добој	807	822	815	826	823	City of Doboј
Доњи Жабар	571	568	608	565	519	Donji Žabar
Зворник	763	755	762	816	836	Zvornik
Источни Дрвар	1 022	1 030	906	1 017	914	Istočni Drvar
Источни Мостар	1 107	863	857	827	881	Istočni Mostar
Град Источно Сарајево	801	814	808	821	831	City of Istočno Sarajevo
Источна Илиџа	854	882	844	813	799	Istočna Ilidža
Источни Стари Град	602	603	603	759	787	Istočni Stari Grad
Источно Ново Сарајево	736	776	823	841	887	Istočno Novo Sarajevo
Пале	838	837	811	817	827	Pale
Соколац	801	794	772	808	787	Sokolac
Трново	774	777	803	839	853	Trnovo
Језеро	637	629	594	603	563	Jezero
Калиновик	787	776	723	743	768	Kalinovik
Кнежево	798	768	682	709	722	Kneževo
Козарска Дубица	762	779	792	784	791	Kozarska Dubica
Костајница	567	568	550	564	578	Kostajnica
Котор Варош	611	611	609	626	629	Kotor Varoš
Крупа на Уни	726	673	637	639	623	Krupa na Uni
Купрес	552	549	598	412	469	Kupres
Лакташи	719	709	698	690	665	Laktaši
Лопаре	660	690	699	741	737	Lopare
Љубиње	747	755	751	767	746	Ljubinje
Милићи	799	756	732	755	780	Milici
Модрича	724	752	741	734	734	Modriča
Мркоњић Град	715	704	709	727	725	Mrkonjić Grad
Невесиње	790	786	754	787	809	Nevesinje
Нови Град	730	723	711	726	722	Novi Grad
Ново Горажде	776	760	738	855	790	Novo Goražde
Осмаџи	702	715	678	730	767	Osmaci
Оштра Лука	817	805	765	747	761	Oštra Luka
Пелагићево	810	810	777	783	757	Pelagićevo
Петровац	611	539	561	614	798	Petrovac
Петрово	703	718	617	587	624	Petrovo

4.2. ПРОСЈЕЧНЕ НЕТО ПЛАТЕ – наставак  
AVERAGE NET WAGES – continued

KM

Општина/град	2011	2012	2013	2014	2015	Municipality/city
Град Приједор	773	791	781	811	811	City of Prijedor
Прњавор	664	670	656	672	668	Prnjavor
Рибник	660	649	646	662	668	Ribnik
Рогатица	715	694	675	667	707	Rogatica
Рудо	826	831	850	887	871	Rudo
Србац	719	745	737	728	759	Srbac
Сребреница	757	767	781	813	831	Srebrenica
Станари	-	-	-	-	1 074	Stanari
Теслић	605	596	600	614	631	Teslić
Град Требиње	845	837	848	853	867	City of Trebinje
Угљевик	1 089	1 081	1 089	1 104	1 142	Ugljevik
Фоча	882	907	883	906	920	Foča
Хан Пијесак	715	696	732	746	735	Han Pijesak
Чајнице	797	813	792	854	821	Čajniče
Челинац	683	639	597	622	628	Čelinac
Шамац	773	799	725	789	762	Šamac
Шековићи	660	649	642	692	698	Šekovići
Шипово	695	672	667	673	672	Šipovo

4.3. ЗАПОСЛЕНИ ПО ПОЛУ  
EMPLOYED PERSONS BY SEX

Општина/град	Пол	2011	2012	2013	2014	2015	Sex	Municipality/city
УКУПНО	свега	238 956	238 178	238 640	241 544	245 975	all	TOTAL
	мушкарци	135 945	135 025	134 004	135 488	137 454	men	
	жене	103 011	103 153	104 636	106 056	108 521	women	
Град Бања Лука	свега	59 515	60 320	60 577	61 820	63 677	all	City of Banja Luka
	мушкарци	31 345	31 428	31 317	32 004	33 082	men	
	жене	28 170	28 892	29 260	29 816	30 595	women	
Берковићи	свега	213	227	238	228	228	all	Berkovići
	мушкарци	116	122	128	131	136	men	
	жене	97	105	110	97	92	women	
Град Бијељина	свега	20 555	19 837	20 017	19 952	19 994	all	City of Bijeljina
	мушкарци	11 582	11 212	11 270	11 192	11 154	men	
	жене	8 973	8 625	8 747	8 760	8 840	women	
Билећа	свега	1 460	1 475	1 568	1 555	1 813	all	Bileća
	мушкарци	770	780	799	818	910	men	
	жене	690	695	769	737	903	women	
Братунац	свега	1 798	1 740	1 775	1 794	1 888	all	Bratunac
	мушкарци	1 014	983	1 005	1 004	1 068	men	
	жене	784	757	770	790	820	women	
Брод	свега	3 665	3 577	3 390	3 259	3 055	all	Brod
	мушкарци	2 314	2 277	2 167	2 055	1 930	men	
	жене	1 351	1 300	1 223	1 204	1 125	women	
Вишеград	свега	1 822	1 926	1 999	1 974	1 994	all	Višegrad
	мушкарци	1 069	1 161	1 182	1 142	1 149	men	
	жене	753	765	817	832	845	women	
Власеница	свега	1 238	1 315	1 295	1 328	1 328	all	Vlasenica
	мушкарци	715	727	727	761	756	men	
	жене	523	588	568	567	572	women	
Вукосавље	свега	205	227	242	241	242	all	Vukosavlje
	мушкарци	111	114	114	116	114	men	
	жене	94	113	128	125	128	women	
Гацко	свега	3 128	2 991	2 968	3 025	3 065	all	Gacko
	мушкарци	2 123	2 013	1 990	2 009	2 068	men	
	жене	1 005	978	978	1 016	997	women	
Градишка	свега	8 650	8 430	8 425	8 630	8 792	all	Gradiška
	мушкарци	4 959	4 829	4 715	4 833	4 874	men	
	жене	3 691	3 601	3 710	3 797	3 918	women	
Дервента	свега	6 269	6 502	6 661	6 684	6 615	all	Derventa
	мушкарци	3 268	3 414	3 455	3 474	3 390	men	
	жене	3 001	3 088	3 206	3 210	3 225	women	
Град Добој	свега	12 544	12 604	12 480	12 414	11 710	all	City of Doboj
	мушкарци	7 397	7 467	7 279	7 304	6 644	men	
	жене	5 147	5 137	5 201	5 110	5 066	women	

4.3. ЗАПОСЛЕНИ ПО ПОЛУ – наставак  
EMPLOYED PERSONS BY SEX – continued

Општина/град	Пол	2011	2012	2013	2014	2015	Sex	Municipality/city
Доњи Жабар	свега	482	484	478	465	452	all	Donji Žabar
	мушкарци	328	331	325	319	307	men	
	жене	154	153	153	146	145	women	
Зворник	свега	7 906	7 932	7 922	7 960	8 178	all	Zvornik
	мушкарци	4 734	4 714	4 662	4 698	4 741	men	
	жене	3 172	3 218	3 260	3 262	3 437	women	
Источни Дрвар	свега	96	95	111	115	122	all	Istočni Drvar
	мушкарци	76	75	83	85	92	men	
	жене	20	20	28	30	30	women	
Источни Мостар	свега	13	12	10	10	10	all	Istočni Mostar
	мушкарци	9	8	6	5	5	men	
	жене	4	4	4	5	5	women	
Град Источно Сарајево	свега	14 837	14 880	14 750	14 602	14 701	all	City of Istočno Sarajevo
	мушкарци	8 165	8 125	7 883	7 772	7 764	men	
	жене	6 672	6 755	6 867	6 830	6 937	women	
Источна Илиџа	свега	2 598	2 481	2 615	2 581	2 625	all	Istočna Ilidža
	мушкарци	1 303	1 210	1 175	1 138	1 143	men	
	жене	1 295	1 271	1 440	1 443	1 482	women	
Источни Стари Град	свега	207	216	223	248	246	all	Istočni Stari Grad
	мушкарци	155	163	171	195	194	men	
	жене	52	53	52	53	52	women	
Источно Ново Сарајево	свега	4 017	4 199	4 104	4 031	4 045	all	Istočno Novo Sarajevo
	мушкарци	2 217	2 265	2 191	2 099	2 083	men	
	жене	1 800	1 934	1 913	1 932	1 962	women	
Пале	свега	5 022	5 096	4 965	4 890	4 935	all	Pale
	мушкарци	2 822	2 840	2 745	2 718	2 742	men	
	жене	2 200	2 256	2 220	2 172	2 193	women	
Соколац	свега	2 771	2 655	2 605	2 622	2 630	all	Sokolac
	мушкарци	1 546	1 518	1 472	1 493	1 481	men	
	жене	1 225	1 137	1 133	1 129	1 149	women	
Трново	свега	222	233	238	230	220	all	Trnovo
	мушкарци	122	129	129	129	121	men	
	жене	100	104	109	101	99	women	
Језеро	свега	61	63	66	70	75	all	Jezero
	мушкарци	37	38	39	36	37	men	
	жене	24	25	27	34	38	women	
Калиновик	свега	318	318	340	382	395	all	Kalinovik
	мушкарци	209	200	217	247	248	men	
	жене	109	118	123	135	147	women	
Кнежево	свега	1 203	1 139	1 088	1 115	1 110	all	Kneževo
	мушкарци	731	665	633	652	682	men	
	жене	472	474	455	463	428	women	

4.3. ЗАПОСЛЕНИ ПО ПОЛУ – наставак  
EMPLOYED PERSONS BY SEX – continued

Општина/град	Пол	2011	2012	2013	2014	2015	Sex	Municipality/city
Козарска Дубица	свега	3 711	3 649	3 692	3 757	3 871	all	Kozarska Dubica
	мушкарци	2 072	2 060	2 079	2 106	2 176	men	
	жене	1 639	1 589	1 613	1 651	1 695	women	
Костајница	свега	1 111	1 075	1 152	1 212	1 277	all	Kostajnica
	мушкарци	546	544	560	586	593	men	
	жене	565	531	592	626	684	women	
Котор Варош	свега	3 400	3 503	3 709	4 304	4 700	all	Kotor Varoš
	мушкарци	1 778	1 803	1 894	2 192	2 396	men	
	жене	1 622	1 700	1 815	2 112	2 304	women	
Крупа на Уни	свега	102	140	134	145	126	all	Krupa na Uni
	мушкарци	60	80	80	75	66	men	
	жене	42	60	54	70	60	women	
Купрес	свега	30	22	27	29	29	all	Kupres
	мушкарци	26	18	23	25	25	men	
	жене	4	4	4	4	4	women	
Лакташи	свега	9 375	9 557	9 447	9 697	9 688	all	Laktaši
	мушкарци	5 975	6 136	6 035	6 149	6 171	men	
	жене	3 400	3 421	3 412	3 548	3 517	women	
Лопаре	свега	1 085	1 050	1 045	1 030	1 033	all	Lopare
	мушкарци	617	578	565	551	553	men	
	жене	468	472	480	479	480	women	
Љубиње	свега	559	579	573	552	556	all	Ljubinje
	мушкарци	313	325	320	306	310	men	
	жене	246	254	253	246	246	women	
Милићи	свега	1 613	1 587	1 488	1 612	1 727	all	Milići
	мушкарци	1 068	1 048	980	1 077	1 171	men	
	жене	545	539	508	535	556	women	
Модрича	свега	4 301	4 354	4 323	4 300	4 243	all	Modriča
	мушкарци	2 189	2 224	2 238	2 234	2 208	men	
	жене	2 112	2 130	2 085	2 066	2 035	women	
Мркоњић Град	свега	3 273	3 268	3 245	3 279	3 453	all	Mrkonjić Grad
	мушкарци	2 023	2 025	1 992	1 965	2 031	men	
	жене	1 250	1 243	1 253	1 314	1 422	women	
Невесинје	свега	1 687	1 591	1 607	1 559	1 515	all	Nevesinje
	мушкарци	932	859	860	814	820	men	
	жене	755	732	747	745	695	women	
Нови Град	свега	3 890	3 842	3 658	3 701	3 716	all	Novi Grad
	мушкарци	2 260	2 204	2 087	2 063	2 054	men	
	жене	1 630	1 638	1 571	1 638	1 662	women	
Ново Горажде	свега	278	288	273	257	227	all	Novo Goražde
	мушкарци	182	182	169	160	142	men	
	жене	96	106	104	97	85	women	

4.3. ЗАПОСЛЕНИ ПО ПОЛУ – наставак  
EMPLOYED PERSONS BY SEX – continued

Општина/град	Пол	2011	2012	2013	2014	2015	Sex	Municipality/city
Осмаци	свега	247	272	268	285	294	all	Osmaci
	мушкарци	178	195	198	213	219	men	
	жене	69	77	70	72	75	women	
Оштра Лука	свега	344	363	413	416	335	all	Oštra Luka
	мушкарци	240	259	271	275	209	men	
	жене	104	104	142	141	126	women	
Пелагићево	свега	387	372	373	367	387	all	Pelagićevo
	мушкарци	264	264	264	252	260	men	
	жене	123	108	109	115	127	women	
Петровац	свега	405	394	372	378	366	all	Petrovac
	мушкарци	315	304	281	287	274	men	
	жене	90	90	91	91	92	women	
Петрово	свега	755	835	969	1 098	1 175	all	Petrovo
	мушкарци	403	462	581	668	693	men	
	жене	352	373	388	430	482	women	
Град Приједор	свега	13 200	12 955	12 851	12 878	13 251	all	City of Prijedor
	мушкарци	7 318	7 208	7 166	7 310	7 494	men	
	жене	5 882	5 747	5 685	5 568	5 757	women	
Прњавор	свега	5 796	5 483	5 660	5 774	5 966	all	Prnjavor
	мушкарци	3 393	3 210	3 256	3 316	3 403	men	
	жене	2 403	2 273	2 404	2 458	2 563	women	
Рибник	свега	1 112	1 133	1 150	1 162	1 148	all	Ribnik
	мушкарци	799	821	841	842	820	men	
	жене	313	312	309	320	328	women	
Рогатица	свега	1 922	1 969	1 917	1 812	1 795	all	Rogatica
	мушкарци	1 160	1 180	1 161	1 106	1 084	men	
	жене	762	789	756	706	711	women	
Рудо	свега	590	604	562	566	547	all	Rudo
	мушкарци	332	347	319	318	312	men	
	жене	258	257	243	248	235	women	
Србац	свега	2 582	2 366	2 362	2 419	2 499	all	Srbac
	мушкарци	1 470	1 319	1 294	1 348	1 411	men	
	жене	1 112	1 047	1 068	1 071	1 088	women	
Сребреница	свега	1 720	1 812	1 830	1 890	1 929	all	Srebrenica
	мушкарци	1 196	1 223	1 258	1 297	1 326	men	
	жене	524	589	572	593	603	women	
Станари	свега	-	-	-	-	933	all	Stanari
	мушкарци	-	-	-	-	735	men	
	жене	-	-	-	-	198	women	
Теслић	свега	6 560	6 083	6 228	6 250	6 448	all	Teslić
	мушкарци	3 874	3 593	3 593	3 588	3 608	men	
	жене	2 686	2 490	2 635	2 662	2 840	women	

4.3. ЗАПОСЛЕНИ ПО ПОЛУ – наставак  
EMPLOYED PERSONS BY SEX – continued

Општина/град	Пол	2011	2012	2013	2014	2015	Sex	Municipality/city
Град Требиње	свега	7 463	7 415	7 424	7 672	7 605	all	City of Trebinje
	мушкарци	4 252	4 206	4 097	4 078	4 104	men	
	жене	3 211	3 209	3 327	3 594	3 501	women	
Угљевик	свега	3 330	3 524	3 503	3 588	3 584	all	Ugljevik
	мушкарци	2 363	2 489	2 471	2 579	2 580	men	
	жене	967	1 035	1 032	1 009	1 004	women	
Фоча	свега	3 440	3 390	3 400	3 394	3 427	all	Foča
	мушкарци	1 940	1 928	1 932	1 936	1 917	men	
	жене	1 500	1 462	1 468	1 458	1 510	women	
Хан Пијесак	свега	890	844	793	807	800	all	Han Pijesak
	мушкарци	616	574	528	546	539	men	
	жене	274	270	265	261	261	women	
Чајниче	свега	625	615	565	578	605	all	Čajniče
	мушкарци	416	403	371	382	407	men	
	жене	209	212	194	196	198	women	
Челинац	свега	2 527	2 511	2 606	2 560	2 650	all	Čelinac
	мушкарци	1 411	1 374	1 379	1 332	1 333	men	
	жене	1 116	1 137	1 227	1 228	1 317	women	
Шамац	свега	2 173	2 100	2 045	1 926	1 923	all	Šamac
	мушкарци	1 269	1 239	1 193	1 144	1 124	men	
	жене	904	861	852	782	799	women	
Шековићи	свега	850	810	801	814	772	all	Šekovići
	мушкарци	482	450	453	467	441	men	
	жене	368	360	348	347	331	women	
Шипово	свега	1 645	1 729	1 775	1 853	1 931	all	Šipovo
	мушкарци	1 141	1 208	1 219	1 244	1 294	men	
	жене	504	521	556	609	637	women	

# 2016

---

Република Српска, Републички завод за статистику  
Republika Srpska, Institute of Statistics



[www.rzs.rs.ba](http://www.rzs.rs.ba)