

ПЛАТЕ, ЗАПОСЛЕНОСТ И НЕЗАПОСЛЕНОСТ
WAGES, EMPLOYMENT AND UNEMPLOYMENT

Број: 9
No: 9

СТАТИСТИЧКИ БИЛТЕН
STATISTICAL BULLETIN

Бања Лука
Banja Luka

2017.

НАЧЕЛНИК ОДЈЕЉЕЊА ЗА ИЗРАДУ ПУБЛИКАЦИОНИХ БАЗА ПОДАТАКА И СТАТИСТИЧКИХ ПУБЛИКАЦИЈА: Владан Сибиновић
HEAD OF DIVISION FOR CREATION OF PUBLICATION DATA BASES AND STATISTICAL PUBLICATIONS: Vladan Sibinović

ОДГОВАРА: Др Радмила Чичковић, директор
PERSON RESPONSIBLE: Radmila Čičković, PhD, Director General

ГЛАВНИ УРЕДНИК: Владан Сибиновић
EDITOR IN CHIEF: Vladan Sibinović

УРЕДНИК ИЗДАЊА: Јелена Ђокић
RELEASE EDITOR: Jelena Đokić

РЕДАКЦИОНИ ОДБОР: Јелена Ђокић, Биљана Ђукић, Нада Малиновић, Богдана Радић
EDITORIAL BOARD: Jelena Đokić, Biljana Đukić, Nada Malinović, Bogdana Radić

РУКОПИС ПРИПРЕМИЛА: Биљана Глушац
PREPARED BY: Biljana Glušac

ПРЕВОД: Јелена Кандић
TRANSLATION: Jelena Kandić

ДИЗАЈН: Александра Зеџ
DESIGN: Aleksandra Zeć

ПРЕДГОВОР

Овај билтен је публикација Републичког завода за статистику која на свеобухватан начин приказује статистичке податке о платама, запосленима и незапосленима у Републици Српској.

Подаци су систематизовани у четири дијела:

У првом дијелу – Плате, објављени су подаци о просјечним бруто и нето платама у Републици Српској у периоду 2012–2016. година по подручјима Класификације дјелатности као и кретање номиналних и реалних индекса.

У другом дијелу – Запослени, објављени су подаци о броју запослених у Републици Српској у периоду 2012–2016. година по полу, подручјима и областима дјелатности, степену стручног образовања, старосним групама и облику својине.

У трећем дијелу – Незапослени, приказани су подаци о броју незапослених у Републици Српској у периоду 2012–2016. година, по полу, степену стручног образовања и старосним групама.

У четвртој дијелу – Преглед по општинама/градовима, дати су подаци о просјечним бруто и нето платама и о броју запослених по полу и општинама/градовима.

Изражавамо захвалност свим сарадницима који су учествовали у прикупљању, контроли, обради, припреми статистичких података и методолошких објашњења, те у уређивању и преводу овог билтена.

Републички завод за статистику ће бити захвалан на свим примједбама и сугестијама које би могле да допринесу побољшању билтена.

FOREWORD

This bulletin is a publication of the Republika Srpska Institute of Statistics, which provides a comprehensive overview of statistical data on wages and data on employed and unemployed persons in Republika Srpska.

Data are systematised in four sections:

In the first section, Wages, data on average gross and net wages in Republika Srpska for the period 2012–2016 are presented by section of the Classification of Economic Activities, as well as changes of nominal and real indices of wages.

In the second section, Employed persons, data on number of employed persons in Republika Srpska for the period 2012–2016 are presented by sex, section and division of the Classification of Economic Activities, educational attainment, age group and type of ownership.

In the third section, Unemployed persons, data on number of unemployed persons in Republika Srpska for the period 2012–2016 are presented by sex, educational attainment and age group.

In the fourth section, Review by municipality/city, data on average gross and net wages and number of employed persons are presented by municipality/city and sex.

We would like to thank all our collaborators who participated in collecting, controlling, processing and preparing of the statistical data and methodologies, as well as in editing and translating of this bulletin.

The Republika Srpska Institute of Statistics will highly appreciate any remarks and suggestions that could improve our next bulletin.

Др Радмила Чичковић
директор
Републичког завода за статистику

*Radmila Čičković, PhD
Director General
Republika Srpska Institute of Statistics*

САДРЖАЈ
CONTENTS

Страна
Page

Предговор Foreword	3
Методолошка објашњења Methodological explanations	5
1. ПЛАТЕ WAGES	8
1.1. Просјечне нето плате по мјесецима <i>Average net wages by month</i>	8
1.2. Просјечне бруто плате по мјесецима <i>Average gross wages by month</i>	8
1.3. Просјечне нето плате по подручјима КД и мјесецима <i>Average net wages by section of NACE and month</i>	9
1.4. Просјечне бруто плате по подручјима КД и мјесецима <i>Average gross wages by section of NACE and month</i>	10
1.5. Номинални индекси просјечних нето плата <i>Nominal indices of average net wages</i>	11
1.6. Реални индекси просјечних нето плата <i>Real indices of average net wages</i>	11
2. ЗАПОСЛЕНИ EMPLOYED PERSONS	12
2.1. Запослени по полу <i>Employed persons by sex</i>	12
2.2. Запослени по подручјима КД <i>Employed persons by section of NACE</i>	12
2.3. Запослени према облику својине <i>Employed persons by type of ownership</i>	13
2.4. Запослени у пословним субјектима према степену стручног образовања и полу <i>Employed persons in business entities by level of educational attainment and sex</i>	14
2.5. Запослени у пословним субјектима по старосним групама и полу <i>Employed persons in business entities by age group and sex</i>	15
2.6. Запослени у пословним субјектима по областима КД <i>Employed persons in business entities by division of NACE</i>	16
3. НЕЗАПОСЛЕНИ UNEMPLOYED PERSONS	19
3.1. Лица која траже запослење према степену стручног образовања <i>Persons seeking employment by level of professional education</i>	19
3.2. Лица која траже запослење према старосним групама <i>Persons seeking employment by age group</i>	20
4. ПРЕГЛЕД ПО ОПШТИНАМА / ГРАДОВИМА REVIEW BY MUNICIPALITY / CITY	22
4.1. Просјечне бруто плате <i>Average gross wages</i>	22
4.2. Просјечне нето плате <i>Average net wages</i>	24
4.3. Запослени по полу <i>Employed persons by sex</i>	26

МЕТОДОЛОШКА ОБЈАШЊЕЊА

Извори података

Подаци који су објављени у овом билтену, а који се односе на све облике организовања пословних субјеката, добијени су на основу Мјесечног извјештаја о запосленима и платама запослених (РАД-1) и Извјештаја о запосленима и платама запослених (РАД-1 март и РАД-1 септембар).

Као основ за добијање података служи постојећа финансијско-књиговодствена документација, као и кадровска односно персонална евиденција.

Извор података о приватним предузетницима и запосленима код њих је Извјештај о предузетницима и запосленима код њих (РАД-15).

Извор података о лицима која траже запослење је Завод за запошљавање Републике Српске.

Извјештајне јединице

Извјештајне јединице за Мјесечни извјештај о запосленима и платама запослених (РАД-1) и Извјештај о запосленима и платама запослених (РАД-1 март и РАД-1 септембар) су пословни субјекти и њихове јединице у саставу без обзира на њихов правни статус (стечај, ликвидација, оснивање и сл).

Извјештајна јединица за Извјештај о предузетницима и запосленима код њих (РАД-15) је Пореска управа Републике Српске.

Обухват

Основни скуп чине сви пословни субјекти и њихове јединице у саставу из Статистичког пословног регистра које се налазе на подручју Републике Српске, а које имају запослене раднике.

Мјесечна статистичка активност о запосленима и платама запослених (РАД-1), на бази које се прикупљају подаци о исплаћеним платама, спроводи се на узорку којим је обухваћено око 70% укупног броја запослених у пословним субјектима.

Принципи који су коришћени за избор јединица у узорак су: општина, подручје Класификације дјелатности и величина пословног субјекта дефинисана на основу броја запослених.

Због непотпуног оквира, који је заснован на административном извору, мјесечним узорком нису обухваћени предузетници.

METHODOLOGICAL EXPLANATIONS

Sources of data

Data published in this bulletin, which refer to all types of business entities' organisation, were obtained through the Monthly report on employed persons and their wages (RAD-1) and Report on employed persons and their wages (RAD-1 March / RAD-1 September).

Existing financial-accounting documentation and personnel records are used as the basis for obtaining data.

Source of data on private entrepreneurs and their employees is the Report on entrepreneurs and their employees (RAD-15).

Source of data on persons seeking employment is The Republika Srpska Employment Office.

Reporting units

Reporting units of the Monthly report on employees and their wages (RAD-1) and Report on employees and their wages (RAD-1 March / RAD-1 September) are business entities and their units in composition irrespective of their legal status (bankruptcy, liquidation, foundation, etc.).

Reporting unit for the Report on entrepreneurs and their employees (RAD-15) is the Tax Administration of Republika Srpska.

Coverage

Basic set consists of all business entities and their units in composition from the Statistical Business Register, on the territory of Republika Srpska, which have employees.

Monthly survey on employed persons and their wages (RAD-1), which serves as the basis for the collection of data on paid wages, is conducted on a sample which comprises approximately 70% of the total number of employed persons in business entities.

Chosen principles for unit selection for the sample are: municipality, section of the Classification of Economic Activities, and size of business entity determined according to number of employees.

Since the framework founded on the administrative source is not complete, entrepreneurs are not covered by the monthly sample.

Полугодишњом статистичком активношћу о запосленима и платама запослених (РАД-1 март и РАД-1 септембар), на бази које су добијени подаци о запосленима, обухваћени су сви пословни субјекти и њихове територијално издвојене јединице из Статистичког пословног регистра које се налазе на подручју Републике Српске, а које имају запослене раднике.

Овом активношћу нису обухваћени запослени у одбрани, запослени који своју активност обављају на породичним пољопривредним газдинствима, запослени код међународних организација као ни лица из Републике Српске запослена у представништвима БиХ у иностранству.

Дефиниције неких појмова и обилежја

Плате запослених обухватају исплате за рад у пуном, краћем од пуног и дужем од пуног радног времена (прековремени рад) и накнаде плата за неизвршене а плаћене часове рада (годишњи одмор, државне празнике и нерадне дане утврђене законом, плаћено одсуство, одсутност за стручно усавршавање, застоје у раду без кривице запослених и боловање које иде на терет послодавца).

Плате запослених не обухватају остала лична примања као што су топли оброк, превоз, регрес, солидарна помоћ, једнократна новчана помоћ и сл. Не укључују се ни примања по уговору о повременим и привременим пословима, накнаде за ауторска дјела, отпремнине и јубиларне награде, те остале бенефиције запослених. Такође, плата не обухвата накнаде за боловања која не иду на терет послодавца.

Просјечне плате рачунају се тако што се укупно исплаћена маса плата у мјесецу дијели са бројем запослених на које се односе извршене исплате.

Номинални индекс просјечних нето плата по запосленом је однос између номиналних нето износа просјечне плате у одређеним периодима посматрања.

Реални индекс просјечних нето плата по запосленом је однос између номиналног индекса просјечних нето плата по запосленом и индекса потрошачких цијена у одговарајућем периоду.

Запослени су сва лица која имају заснован радни однос на неодређено или одређено вријеме са пуним или непуним радним временом.

Степен стручног образовања је највиши ниво образовања који је запослени стекао завршавањем одговарајуће школе, курса или полагањем испита којим се добија образовни ниво.

Класификација дјелатности је обавезан општи стандард, који се употребљава у евидентирању, прикупљању, обради, анализи и објављивању података према дјелатностима. У примјени је Класификација дјелатности КД БиХ 2010. која садржајно и структурно у потпуности одговара ЕУ класификацији дјелатности NACE Rev.2.

Semi-annual survey on employed persons and their wages (RAD-1 March and RAD-1 September), which serves as the source of data on employed persons, covers all business entities and their territorially separated units from the Statistical Business Register, on the territory of Republika Srpska, which have employees.

This survey does not cover employees in defense, employees who conduct their activities on family agricultural holdings, employees in international organisations as well as Republika Srpska citizens employed in BiH branch offices abroad.

Definitions of certain concepts and characteristics

Wages of employed persons cover salaries for work in full time, part time and overtime work, payments from business entity resources for paid but not worked hours (annual leave, national holidays and days-off as prescribed by law, paid leave, paid leave for vocational training, work interruptions without employees' fault and sick-leave paid by the employer).

Wages of employed persons do not cover other personal income such as meal cost, transport to/from work place, recourse, solidarity help and one-off financial aid, etc. Payments according to temporary and periodical work contracts, fees for copyrighted work, retirement bonus, jubilee rewards and other benefits to employees are not covered. Also, wages do not include payments for sick leave that are not paid by the employer.

Average wages represent a quotient between total paid wages in a month and number of employees paid in the reference month.

Nominal index of average net wages per employed person is a ratio between nominal net amount of the average wages for a certain observation period.

Real index of average net wages per employed person is a ratio between the nominal index of average net wages per employed person and the consumer price index in the corresponding period.

Employed persons are all persons who are employed on a temporary or permanent basis and who work in full or part time.

Educational attainment is the highest level of education attained by an employee by finishing an appropriate school, course or completing professional exam which provides educational level.

Classification of Economic Activities is an obligatory general standard, used in recording, collecting, processing, analysis and publishing of data by section. Statistical data have been published in accordance with the Classification of Economic Activities NACE BIH 2010, which is in its content and structure completely harmonised with the EU Statistical Classification of Economic Activities NACE Rev.2.

Подручја дјелатности/Sections of activity

Пољопривреда, шумарство и риболов	A	<i>Agriculture, forestry and fishing</i>
Вађење руда и камена	B	<i>Mining and quarrying</i>
Прерађивачка индустрија	C	<i>Manufacturing</i>
Производња и снабдијевање електричном енергијом, гасом, паром и климатизација	D	<i>Electricity, gas, steam and air-conditioning supply</i>
Снабдијевање водом, канализација, управљање отпадом и дјелатности санације (ремедиације) животне средине	E	<i>Water supply; sewerage, waste management and remediation activities</i>
Грађевинарство	F	<i>Construction</i>
Трговина на велико и трговина на мало, оправка моторних возила и мотоцикала	G	<i>Wholesale and retail trade, repair of motor vehicles and motorcycles</i>
Саобраћај и складиштење	H	<i>Transportation and storage</i>
Дјелатности пружања смјештаја, припреме и послуживања хране, хотелијерство и угоститељство	I	<i>Accommodation and food service activities</i>
Информације и комуникације	J	<i>Information and communication</i>
Финансијске дјелатности и дјелатности осигурања	K	<i>Financial and insurance activities</i>
Пословање некретнинама	L	<i>Real estate activities</i>
Стручне, научне и техничке дјелатности	M	<i>Professional, scientific and technical activities</i>
Административне и помоћне услужне дјелатности	N	<i>Administrative and support service activities</i>
Јавна управа и одбрана, обавезно социјално осигурање	O	<i>Public administration and defense, compulsory social security</i>
Образовање	P	<i>Education</i>
Дјелатности здравствене заштите и социјалног рада	Q	<i>Human health and social work activities</i>
Умјетност, забава и рекреација	R	<i>Arts, entertainment and recreation</i>
Остале услужне активности	S	<i>Other service activities</i>

Знакови и скраћенице

- нема појаве
- ¹⁾ ознака за напомену
- КД Класификација дјелатности

Symbols and abbreviations

- no occurrence
- ¹⁾ footnote
- NACE Classification of Economic Activities

1. ПЛАТЕ WAGES

1.1. ПРОСЈЕЧНЕ НЕТО ПЛАТЕ ПО МЈЕСЕЦИМА AVERAGE NET WAGES BY MONTH

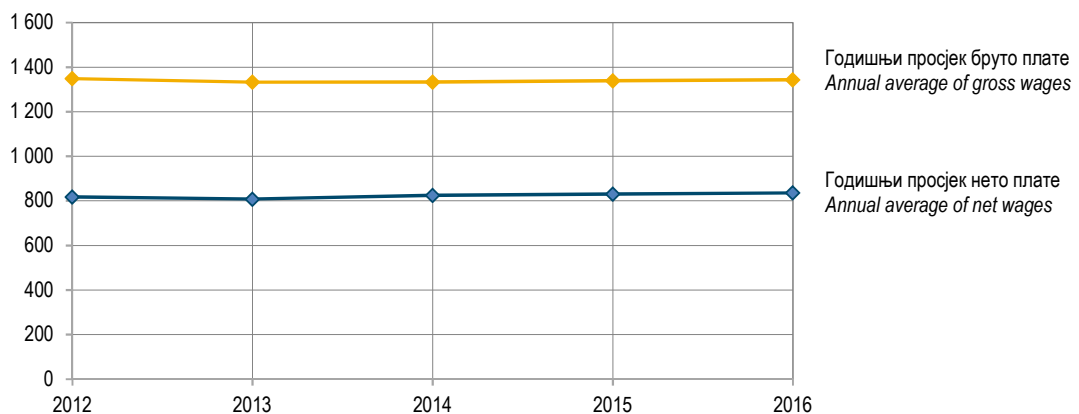
KM

Мјесећ	2012	2013	2014	2015	2016	Month
ГОДИШЊИ ПРОСЈЕК	818	808	825	831	836	ANNUAL AVERAGE
јануар	819	811	810	812	816	January
фебруар	821	811	822	834	838	February
март	814	799	815	831	837	March
април	817	798	821	835	832	April
мај	826	796	818	832	841	May
јун	818	816	837	843	845	June
јул	823	803	830	834	838	July
август	818	811	825	834	838	August
септембар	804	813	831	834	834	September
октобар	817	808	826	824	837	October
новембар	819	811	827	824	839	November
децембар	818	820	836	834	835	December

1.2. ПРОСЈЕЧНЕ БРУТО ПЛАТЕ ПО МЈЕСЕЦИМА AVERAGE GROSS WAGES BY MONTH

KM

Мјесећ	2012	2013	2014	2015	2016	Month
ГОДИШЊИ ПРОСЈЕК	1 349	1 333	1 334	1 340	1 344	ANNUAL AVERAGE
јануар	1 350	1 338	1 336	1 309	1 313	January
фебруар	1 354	1 338	1 333	1 344	1 349	February
март	1 342	1 318	1 316	1 340	1 346	March
април	1 347	1 316	1 323	1 346	1 339	April
мај	1 364	1 314	1 316	1 341	1 351	May
јун	1 348	1 344	1 347	1 360	1 358	June
јул	1 358	1 323	1 342	1 343	1 350	July
август	1 349	1 337	1 331	1 345	1 349	August
септембар	1 325	1 340	1 341	1 345	1 341	September
октобар	1 349	1 334	1 333	1 326	1 344	October
новембар	1 351	1 340	1 333	1 328	1 345	November
децембар	1 349	1 351	1 351	1 344	1 343	December



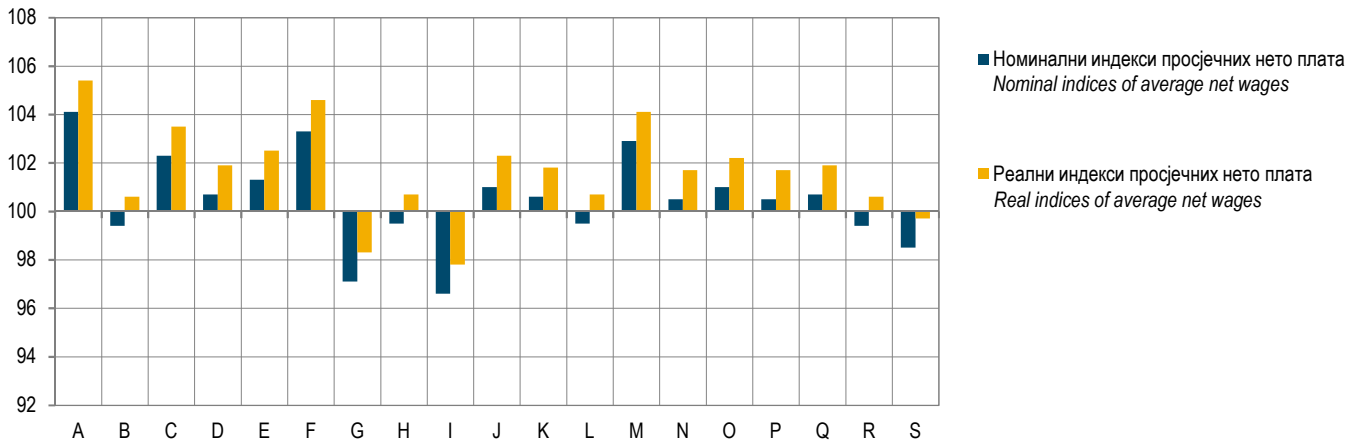
Графикон 1. Годишњи просјек нето и бруто плате
Graph 1. Annual average of net and gross wages

1.5. НОМИНАЛНИ ИНДЕКСИ ПРОСЈЕЧНИХ НЕТО ПЛАТА
NOMINAL INDICES OF AVERAGE NET WAGES

Подручје КД	2012 2011	2013 2012	2014 2013	2015 2014	2016 2015	Section of NACE
УКУПНО	101,1	98,9	102,1	100,7	100,6	TOTAL
A	101,1	100,9	103,9	101,0	104,1	A
B	102,5	102,9	102,7	102,3	99,4	B
C	102,5	101,4	102,5	101,8	102,3	C
D	99,5	102,1	102,1	100,7	100,7	D
E	101,0	100,9	104,6	102,0	101,3	E
F	98,5	95,1	96,6	97,9	103,3	F
G	100,0	100,5	101,0	98,8	97,1	G
H	96,7	99,5	99,5	101,8	99,5	H
I	100,9	97,8	104,0	104,6	96,6	I
J	101,4	103,7	106,7	97,2	101,0	J
K	102,2	101,0	98,1	99,5	100,6	K
L	93,8	90,9	101,5	94,5	99,5	L
M	104,4	93,6	106,0	94,5	102,9	M
N	92,5	101,9	89,2	106,6	100,5	N
O	101,7	95,0	105,5	102,0	101,0	O
P	99,1	93,5	102,9	101,0	100,5	P
Q	100,7	99,3	100,7	100,7	100,7	Q
R	101,0	94,7	102,2	97,3	99,4	R
S	93,0	97,6	86,9	98,8	98,5	S

1.6. РЕАЛНИ ИНДЕКСИ ПРОСЈЕЧНИХ НЕТО ПЛАТА
REAL INDICES OF AVERAGE NET WAGES

Подручје КД	2012 2011	2013 2012	2014 2013	2015 2014	2016 2015	Section of NACE
УКУПНО	99,0	98,9	103,3	102,2	101,8	TOTAL
A	99,0	100,9	105,1	102,4	105,4	A
B	100,4	102,9	103,9	103,8	100,6	B
C	100,4	101,4	103,8	103,2	103,5	C
D	97,5	102,1	103,3	102,1	101,9	D
E	98,9	100,9	105,9	103,4	102,5	E
F	96,5	95,1	97,8	99,3	104,6	F
G	97,9	100,5	102,3	100,2	98,3	G
H	94,7	99,5	100,7	103,3	100,7	H
I	98,8	97,8	105,2	106,1	97,8	I
J	99,3	103,7	108,0	98,6	102,3	J
K	100,1	101,0	99,3	100,9	101,8	K
L	91,9	90,9	102,7	95,8	100,7	L
M	102,3	93,6	107,2	95,8	104,1	M
N	90,6	101,9	90,2	108,1	101,7	N
O	99,6	95,0	106,7	103,4	102,2	O
P	97,1	93,5	104,2	102,5	101,7	P
Q	98,6	99,3	101,9	102,1	101,9	Q
R	98,9	94,7	103,4	98,7	100,6	R
S	91,1	97,6	88,0	100,3	99,7	S

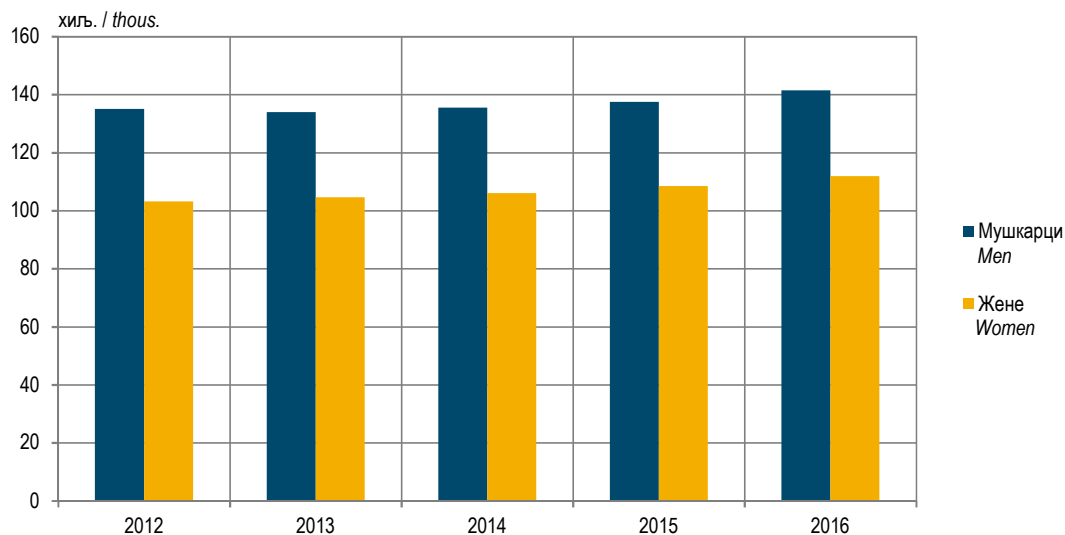


Графикон 2. Номинални и реални индекси просјечних нето плата по подручјима КД, 2016. (2015 = 100)
Graph 2. Nominal and real indices of average net wages by section of NACE, 2016 (2015 = 100)

2. ЗАПОСЛЕНИ EMPLOYEES

2.1. ЗАПОСЛЕНИ ПО ПОЛУ EMPLOYED PERSONS BY SEX

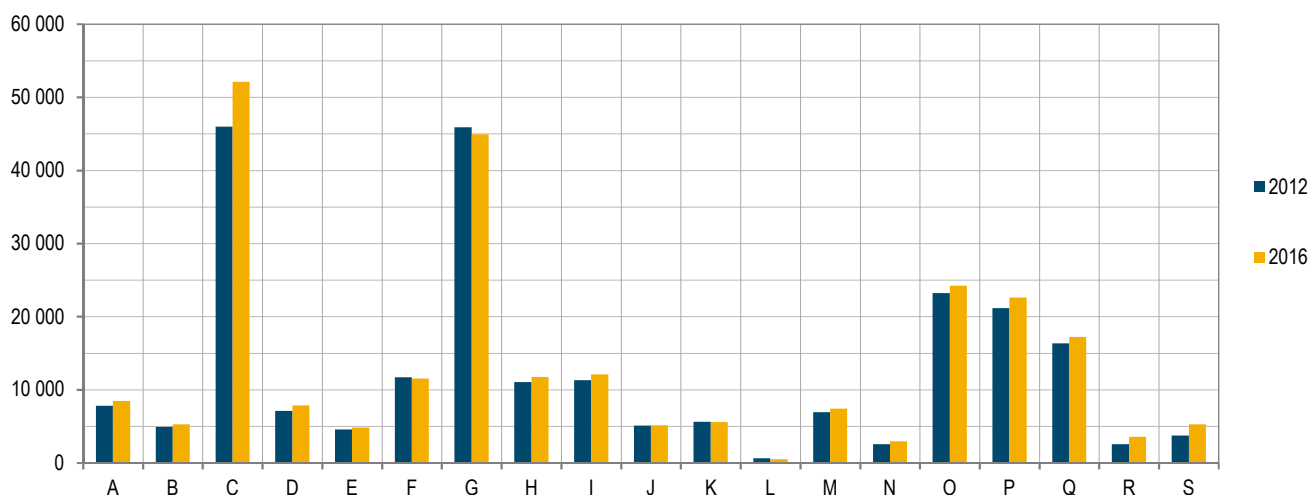
	2012	2013	2014	2015	2016	
УКУПНО	238 178	238 640	241 544	245 975	253 305	TOTAL
Мушкарци	135 025	134 004	135 488	137 454	141 454	Men
Жене	103 153	104 636	106 056	108 521	111 851	Women



Графикон 3. Запослени по полу
Graph 3. Employed persons by sex

2.2. ЗАПОСЛЕНИ ПО ПОДРУЧЈИМА КД EMPLOYED PERSONS BY SECTION OF NACE

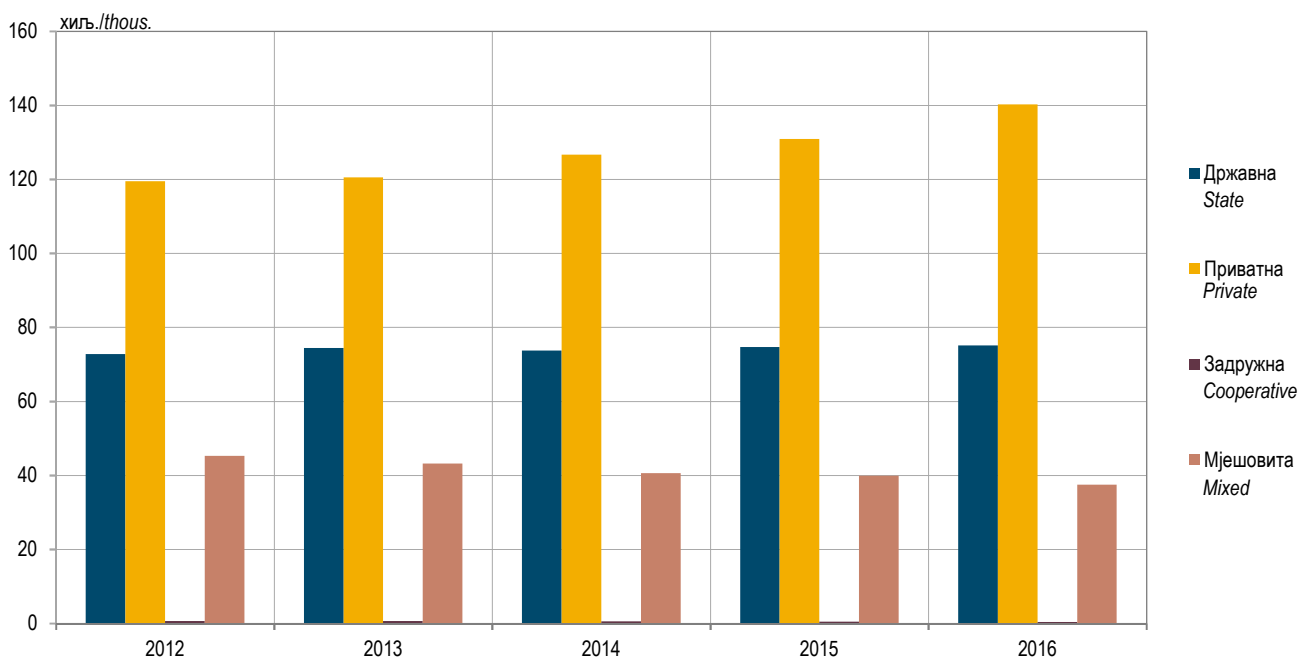
Подручје КД	2012	2013	2014	2015	2016	Section of NACE
УКУПНО	238 178	238 640	241 544	245 975	253 305	TOTAL
A	7 816	7 788	8 307	8 345	8 468	A
B	4 932	4 866	5 155	5 288	5 277	B
C	45 968	45 844	48 935	49 857	52 116	C
D	7 114	7 166	7 565	7 832	7 854	D
E	4 566	4 637	4 828	4 788	4 833	E
F	11 702	11 003	10 970	11 072	11 542	F
G	45 902	44 750	41 983	42 595	44 909	G
H	11 032	10 970	11 479	11 570	11 761	H
I	11 330	11 345	11 181	11 602	12 106	I
J	5 106	5 088	5 081	5 168	5 150	J
K	5 616	5 664	5 608	5 608	5 558	K
L	608	670	508	493	519	L
M	6 938	7 084	6 809	7 130	7 423	M
N	2 550	2 540	2 719	2 850	2 948	N
O	23 198	23 681	23 843	24 135	24 202	O
P	21 156	21 484	21 917	22 314	22 608	P
Q	16 350	16 755	16 785	17 054	17 198	Q
R	2 540	2 814	3 123	3 293	3 583	R
S	3 754	4 491	4 748	4 981	5 250	S



Графикон 4. Запослени по подручјима КД у 2012. и 2016. години
Graph 4. Employed persons by section of NACE in 2012 and 2016

2.3. ЗАПОСЛЕНИ ПРЕМА ОБЛИКУ СВОЈИНЕ
EMPLOYED PERSONS BY TYPE OF OWNERSHIP

Облик својине	2012	2013	2014	2015	2016	Type of ownership
УКУПНО	238 178	238 640	241 544	245 975	253 305	TOTAL
Државна	72 793	74 395	73 723	74 655	75 113	State
Приватна	119 464	120 484	126 696	130 930	140 264	Private
Задружна	650	605	561	447	403	Cooperative
Мјешовита	45 271	43 156	40 564	39 943	37 525	Mixed



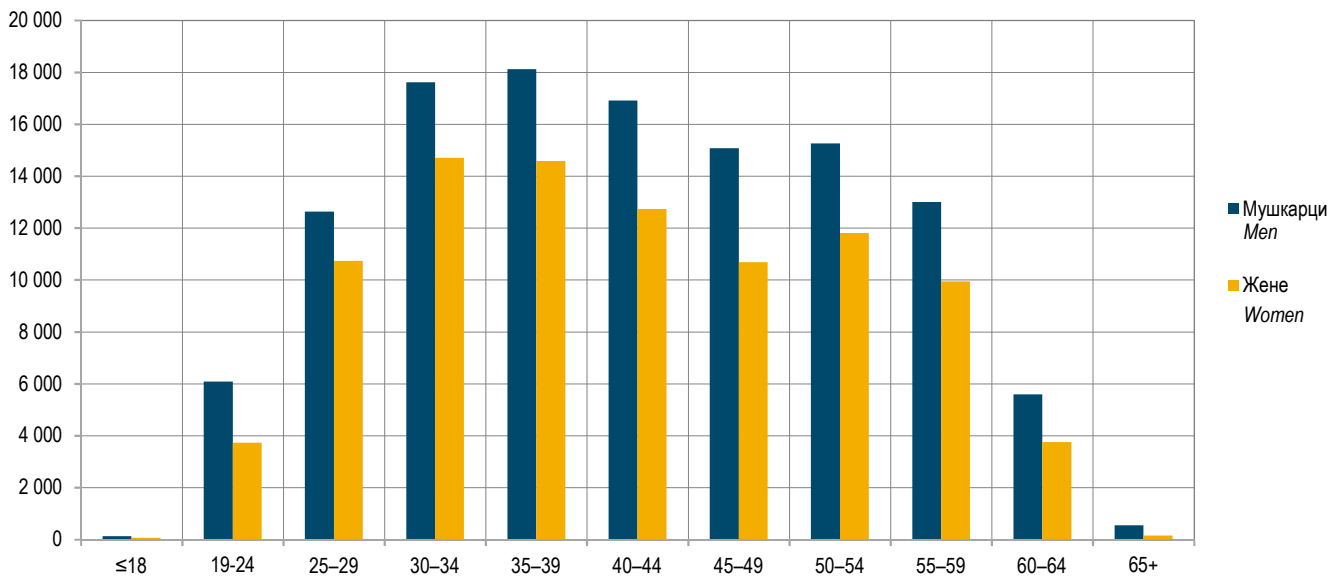
Графикон 5. Запослени према облику својине
Graph 5. Employed persons by type of ownership

2.4. ЗАПОСЛЕНИ У ПОСЛОВНИМ СУБЈЕКТИМА ПРЕМА СТЕПЕНУ СТРУЧНОГ ОБРАЗОВАЊА И ПОЛУ
EMPLOYED PERSONS IN BUSINESS ENTITIES BY LEVEL OF EDUCATIONAL ATTAINMENT AND SEX

Степен стручног образовања	Пол	2012	2013	2014	2015	2016	Sex	Level of educational attainment
УКУПНО	свега	201 297	201 890	204 714	207 709	213 844	all	TOTAL
	мушкарци	115 776	115 015	116 427	117 618	120 959	men	
	жене	85 521	86 875	88 287	90 091	92 885	women	
Доктори наука	свега	973	1 059	1 079	1 174	1 281	all	Doctors of science
	мушкарци	701	759	754	801	854	men	
	жене	272	300	325	373	427	women	
Магистри	свега	1 575	1 859	1 985	2 250	2 373	all	Master degree
	мушкарци	858	961	970	1 080	1 096	men	
	жене	717	898	1 015	1 170	1 277	women	
Висока стручна спрема	свега	39 735	42 419	44 319	46 674	48 915	all	University qualification
	мушкарци	18 350	19 339	20 022	20 785	21 783	men	
	жене	21 385	23 080	24 297	25 889	27 132	women	
Виша стручна спрема	свега	11 579	10 986	10 220	9 843	9 375	all	Two-year college
	мушкарци	5 064	4 790	4 565	4 373	4 219	men	
	жене	6 515	6 196	5 655	5 470	5 156	women	
Средња стручна спрема	свега	86 515	86 838	89 085	90 595	95 880	all	Secondary school
	мушкарци	47 147	47 644	49 228	50 317	53 799	men	
	жене	39 368	39 194	39 857	40 278	42 081	women	
Нижа стручна спрема	свега	3 797	3 895	3 836	3 885	4 321	all	Lower level
	мушкарци	2 313	2 265	2 319	2 422	2 437	men	
	жене	1 484	1 630	1 517	1 463	1 884	women	
Висококвалификовани	свега	8 158	7 777	7 325	7 121	6 752	all	Highly skilled
	мушкарци	7 515	7 145	6 678	6 534	6 208	men	
	жене	643	632	647	587	544	women	
Квалификовани	свега	32 630	31 890	32 010	31 724	31 095	all	Skilled
	мушкарци	24 715	23 898	24 048	23 741	23 215	men	
	жене	7 915	7 992	7 962	7 983	7 880	women	
Полуквалификовани	свега	3 667	3 320	3 222	2 899	2 902	all	Semi-skilled
	мушкарци	2 431	2 185	2 160	1 939	1 954	men	
	жене	1 236	1 135	1 062	960	948	women	
Неквалификовани	свега	12 668	11 847	11 633	11 544	10 950	all	Unskilled
	мушкарци	6 682	6 029	5 683	5 626	5 394	men	
	жене	5 986	5 818	5 950	5 918	5 556	women	

2.5. ЗАПОСЛЕНИ У ПОСЛОВНИМ СУБЈЕКТИМА ПО СТАРОСНИМ ГРУПАМА И ПОЛУ
EMPLOYED PERSONS IN BUSINESS ENTITIES BY AGE GROUP AND SEX

Старосне групе	2012			2013			2014			2015			2016			Age group
	свега all	мушкарци men	жене women	свега all	мушкарци men	жене women	свега all	мушкарци men	жене women	свега all	мушкарци men	жене women	свега all	мушкарци men	жене women	
УКУПНО	201 297	115 776	85 521	201 890	115 015	86 875	204 714	116 427	88 287	207 709	117 618	90 091	213 844	120 959	92 885	TOTAL
до 18	124	89	35	71	49	22	78	49	29	97	62	35	194	125	69	up to 18
19-24	8 988	5 329	3 659	8 442	5 010	3 432	8 458	5 088	3 370	8 928	5 416	3 512	9 817	6 086	3 731	19-24
25-29	24 780	13 473	11 307	24 227	13 223	11 004	23 487	12 762	10 725	23 304	12 589	10 715	23 365	12 637	10 728	25-29
30-34	30 048	16 843	13 205	30 759	16 991	13 768	31 177	17 277	13 900	31 936	17 456	14 480	32 309	17 610	14 699	30-34
35-39	29 376	17 194	12 182	30 257	17 345	12 912	30 851	17 331	13 520	31 535	17 606	13 929	32 700	18 120	14 580	35-39
40-44	25 918	15 558	10 360	26 042	15 457	10 585	27 110	15 968	11 142	27 835	16 247	11 588	29 640	16 906	12 734	40-44
45-49	27 979	16 100	11 879	26 795	15 330	11 465	26 641	15 545	11 096	25 787	14 977	10 810	25 754	15 068	10 686	45-49
50-54	28 042	15 656	12 386	28 027	15 523	12 504	27 936	15 547	12 389	27 553	15 395	12 158	27 056	15 253	11 803	50-54
55-59	18 469	10 898	7 571	19 178	11 099	8 079	20 343	11 564	8 779	21 620	12 303	9 317	22 952	13 007	9 945	55-59
60-64	7 101	4 276	2 825	7 620	4 636	2 984	8 083	4 879	3 204	8 492	5 096	3 396	9 357	5 597	3 760	60-64
65+	472	360	112	472	352	120	550	417	133	622	471	151	700	550	150	65+

Графикон 6. Запослени у пословним субјектима по старосним групама и полу, 2016.
Graph 6. Employed persons in business entities by age group and sex, 2016

2.6. ЗАПОСЛЕНИ У ПОСЛОВНИМ СУБЈЕКТИМА ПО ОБЛАСТИМА КД
EMPLOYED PERSONS IN BUSINESS ENTITIES BY DIVISION OF NACE

Шифра и назив области	2012	2013	2014	2015	2016	Code and title of division
УКУПНО	201 297	201 890	204 714	207 709	213 844	TOTAL
A Пољопривреда, шумарство и риболов	7 453	7 389	7 750	7 690	7 738	A Agriculture, forestry and fishing
01 Билна и сточарска производња, лов и припадајуће услужне дјелатности	2 657	2 634	1 960	1 759	1 647	01 Crop and animal production, hunting and related service activities
02 Шумарство и сјеча дрвета	4 640	4 600	5 580	5 719	5 873	02 Forestry and logging
03 Рибарство	156	155	210	212	218	03 Fishing and aquaculture
B Вађење руда и камена	4 929	4 862	5 152	5 285	5 274	B Mining and quarrying
05 Вађење угља и лигнита	2 344	2 352	2 560	2 642	2 687	05 Mining of coal and lignite
06 Вађење сирове нафте и природног гаса	8	4	1	6	-	06 Extraction of crude petroleum and natural gas
07 Вађење руда метала	1 958	1 977	2 084	2 144	2 142	07 Mining of metal ores
08 Вађење осталих руда и камена	613	526	490	489	441	08 Other mining and quarrying
09 Помоћне услужне дјелатности у вађењу руда и камена	6	3	17	4	4	09 Mining support service activities
C Прерађивачка индустрија	40 900	40 742	43 209	43 866	45 674	C Manufacturing
10 Производња прехранбених производа	5 412	5 151	5 798	6 105	6 510	10 Manufacture of food products
11 Производња пића	633	624	555	531	645	11 Manufacture of beverages
12 Производња дуванских производа	134	131	163	180	167	12 Manufacture of tobacco products
13 Производња текстила	870	868	944	945	741	13 Manufacture of textiles
14 Производња одјеће	1 987	2 230	2 383	2 463	2 597	14 Manufacture of wearing apparel
15 Производња коже и производа од коже	5 771	6 265	6 969	7 377	7 590	15 Manufacture of leather and related products
16 Прерада дрвета и производа од дрвета и плута, сем намјештаја; производња предмета од сламе и плетарских материјала	5 349	5 214	6 015	5 864	6 334	16 Manufacture of wood and of products of wood and cork, except furniture; manufacture
17 Производња хартије и производа од хартије	637	608	585	625	633	17 Manufacture of paper and paper products
18 Штапање и умножавање снимљених записа	501	522	426	420	434	18 Printing and reproduction of recorded media
19 Производња кокса и рафинисаних нафтних производа	2 173	2 103	1 959	1 812	1 559	19 Manufacture of coke and refined petroleum products
20 Производња хемикалија и хемијских производа	727	665	665	652	740	20 Manufacture of chemicals and chemical products
21 Производња основних фармацеутских производа и фармацеутских препарата	27	23	175	201	212	21 Manufacture of basic pharmaceutical products and pharmaceutical preparations
22 Производња производа од гуме и пластичних маса	1 151	1 087	1 085	1 220	1 441	22 Manufacture of rubber and plastic products
23 Производња осталих производа од неметалних минерала	1 165	1 040	1 008	976	1 045	23 Manufacture of other non-metallic mineral products
24 Производња базних метала	1 839	1 714	2 000	2 117	2 038	24 Manufacture of basic metals
25 Производња готових металних производа, сем машина и опреме	4 403	4 195	4 368	4 283	4 289	25 Manufacture of fabricated metal products, except machinery and equipment
26 Производња рачунара, електронских и оптичких производа	691	776	399	310	600	26 Manufacture of computer, electronic and optical products
27 Производња електричне опреме	1 195	1 195	1 352	1 360	1 283	27 Manufacture of electrical equipment
28 Производња машина и опреме, д. н.	822	782	774	715	782	28 Manufacture of machinery and equipment n.e.c.
29 Производња моторних возила, приколица и полуприколица	363	463	768	598	568	29 Manufacture of motor vehicles, trailers and semi-trailers
30 Производња осталих саобраћајних средстава	39	40	453	445	445	30 Manufacture of other transport equipment
31 Производња намјештаја	2 596	2 644	2 806	2 951	3 100	31 Manufacture of furniture
32 Остала прерађивачка индустрија	287	320	215	203	325	32 Other manufacturing
33 Поправак и инсталација машина и опреме	2 128	2 082	1 344	1 513	1 596	33 Repair and installation of machinery and equipment
D Производња и снабдијевање електричном енергијом, гасом, паром и климатизација	7 114	7 166	7 565	7 832	7 854	D Electricity, gas, steam and air-conditioning production and supply
35 Снабдијевање електричном енергијом, гасом, паром и климатизација	7 114	7 166	7 565	7 832	7 854	35 Electricity, gas, steam and air conditioning supply

2.6. ЗАПОСЛЕНИ У ПОСЛОВНИМ СУБЈЕКТИМА ПО ОБЛАСТИМА КД (наставак)
EMPLOYED PERSONS IN BUSINESS ENTITIES BY DIVISION OF NACE (continued)

Шифра и назив области	2012	2013	2014	2015	2016	Code and title of division
E Снабдијевање водом; канализација, управљање отпадом и дјелатности санације (ремедијације) животне средине	4 541	4 606	4 790	4 749	4 792	E Water supply; sewerage, waste management and remediation activities
36 Прикупљање, пречишћавање и снабдијевање водом	2 499	2 533	2 499	2 492	2 526	36 Water collection, treatment and supply
37 Канализација	3	8	29	35	33	37 Sewerage
38 Прикупљање отпада, дјелатности обраде и одлагања отпада; рециклажа материјала	2 027	2 055	2 227	2 174	2 183	38 Waste collection, treatment and disposal activities; materials recovery
39 Дјелатности санације (ремедијације) околине и остале услуге управљања отпадом	12	10	35	48	50	39 Remediation activities and other waste management services
F Грађевинарство	10 901	10 182	10 043	10 033	10 476	F Construction
41 Изградња објеката високоградње	4 380	3 997	3 702	3 882	3 838	41 Construction of buildings
42 Изградња објеката нискоградње	4 176	3 990	4 075	3 990	4 200	42 Civil engineering
43 Специјализоване грађевинске дјелатности	2 345	2 195	2 266	2 161	2 438	43 Specialised construction activities
G Трговина на велико и на мало, поправка моторних возила и мотоцикала	31 018	30 160	28 498	29 079	31 370	G Wholesale and retail trade, repair of motor vehicles and motorcycles
45 Трговина на велико и на мало моторним возилима и мотоциклима; поправка моторних возила и мотоцикала	2 060	1 901	1 774	1 739	1 833	45 Wholesale and retail trade and repair of motor vehicles and motorcycles
46 Трговина на велико, сем трговине моторним возилима и мотоциклима	12 050	11 982	11 766	12 285	13 055	46 Wholesale trade, except of motor vehicles and motorcycles
47 Трговина на мало, сем трговине моторним возилима и мотоциклима	16 908	16 277	14 958	15 055	16 482	47 Retail trade, except of motor vehicles and motorcycles
H Саобраћај и складиштење	9 430	9 363	9 771	9 781	9 910	H Transportation and storage
49 Копнени саобраћај и цјевоводни транспорт	5 915	5 983	6 207	6 137	6 240	49 Land transport and transport via pipelines
51 Ваздухопловни саобраћај	8	3	1	-	-	51 Air transport
52 Складиштење и пратеће дјелатности у саобраћају	1 299	1 241	1 281	1 372	1 335	52 Warehousing and support activities for transportation
53 Поштанске и курирске дјелатности	2 208	2 136	2 282	2 272	2 335	53 Postal and courier activities
I Дјелатности пружања смјештаја, припреме и послуживања хране, хотелијерство и угоститељство	2 623	2 619	2 528	2 475	2 578	I Accommodation and food service activities
55 Смјештај	1 992	1 950	1 829	1 746	1 810	55 Accommodation
56 Дјелатност припреме и послуживања хране и пића	631	669	699	729	768	56 Food and beverage service activities
J Информације и комуникације	5 029	5 004	4 935	5 000	5 004	J Information and communication
58 Издавачке дјелатности	534	507	366	386	570	58 Publishing activities
59 Производња филмова, видеофилмова и телевизијског програма, дјелатности снимања звучних записа и издавања музичких записа	224	169	72	80	68	59 Motion picture, video and television programme production, sound recording and music publishing activities
60 Емитовање програма	1 168	1 240	1 186	1 193	1 234	60 Programming and broadcasting activities
61 Телекомуникације	2 407	2 371	2 464	2 477	2 465	61 Telecommunications
62 Рачунарско програмирање, савјетовање и припадајуће дјелатности	525	558	647	669	472	62 Computer programming, consultancy and related activities
63 Информационе услужне дјелатности	171	159	200	195	195	63 Information service activities
K Финансијске дјелатности и дјелатности осигурања	5 569	5 618	5 553	5 540	5 489	K Financial and insurance activities
64 Финансијско посредовање, сем осигурања и пензионих фондова	3 942	4 002	4 148	4 078	3 916	64 Financial service activities, except insurance and pension funding
65 Осигурање, реосигурање и пенzioni фондови, сем обавезног социјалног осигурања	1 179	1 136	1 125	1 178	1 293	65 Insurance, reinsurance and pension funding, except compulsory social security
66 Помоћне дјелатности у финансијском посредовању и дјелатности осигурања	448	480	280	284	280	66 Activities auxiliary to financial services and insurance activities

2.6. ЗАПОСЛЕНИ У ПОСЛОВНИМ СУБЈЕКТИМА ПО ОБЛАСТИМА КД (наставак)
EMPLOYED PERSONS IN BUSINESS ENTITIES BY DIVISION OF NACE (continued)

Шифра и назив области	2012	2013	2014	2015	2016	Code and title of division
L Пословање некретнинама	579	640	480	462	481	L Real estate activities
68 Пословање некретнинама	579	640	480	462	481	68 Real estate activities
M Стручне, научне и техничке дјелатности	5 109	5 211	4 878	5 098	5 363	M Professional, scientific and technical activities
69 Правни и рачуноводствени послови	429	425	490	492	523	69 Legal and accounting activities
70 Управљачке дјелатности; савјетовање које се односи на управљање	307	334	147	168	260	70 Activities of head offices; management consultancy activities
71 Архитектонске и инжењерске дјелатности; техничко испитивање и анализа	3 176	3 190	3 062	3 298	3 328	71 Architectural and engineering activities; technical testing and analysis
72 Научно истраживање и развој	204	208	228	208	258	72 Scientific research and development
73 Реклама, пропаганда и истраживање тржишта	233	287	348	323	366	73 Advertising and market research
74 Остале стручне, научне и техничке дјелатности	264	270	78	66	80	74 Other professional, scientific and technical activities
75 Ветеринарске дјелатности	496	497	525	543	548	75 Veterinary activities
N Административне и помоћне услужне дјелатности	2 405	2 386	2 522	2 608	2 700	N Administrative and support service activities
77 Дјелатности изнајмљивања и давања у закуп (лизинг)	94	123	199	207	167	77 Rental and leasing activities
78 Посредовање у запошљавању	255	236	275	300	308	78 Employment activities
79 Путничке агенције, туроператори, остале резервацијске услуге и припадајуће дјелатности	201	221	187	190	199	79 Travel agency, tour operator reservation service and related activities
80 Заштитне и истражне дјелатности	1 115	1 061	1 365	1 426	1 451	80 Security and investigation activities
81 Услуге управљања и одржавање зграда и дјелатности уређења и одржавања зелених површина	446	465	406	392	391	81 Services to buildings and landscape activities
82 Канцеларијско административне, помоћне канцеларијске дјелатности и остале пословне помоћне дјелатности	294	280	90	93	184	82 Office administrative, office support and other business support activities
O Јавна управа и одбрана; обавезно социјално осигурање	23 198	23 681	23 842	24 135	24 201	O Public administration and defence; compulsory social security
84 Државна управа и одбрана; обавезно социјално осигурање	23 198	23 681	23 842	24 135	24 201	84 Public administration and defence; compulsory social security
P Образовање	20 751	21 085	21 498	21 874	22 163	P Education
85 Образовање	20 751	21 085	21 498	21 874	22 163	85 Education
Q Дјелатности здравствене заштите и социјалног рада	16 222	16 632	16 672	16 942	17 111	Q Human health and social work activities
86 Дјелатности здравствене заштите	13 509	13 766	14 915	15 070	15 293	86 Human health activities
87 Дјелатности социјалне заштите у установама са смјештајем	1 594	1 730	773	835	800	87 Residential care activities
88 Дјелатности социјалног рада без смјештаја	1 119	1 136	984	1 037	1 018	88 Social work activities without accommodation
R Умјетност, забава и рекреација	2 473	2 745	3 045	3 195	3 466	R Arts, entertainment and recreation
90 Креативне, умјетничке и забавне дјелатности	286	286	337	357	363	90 Creative, arts and entertainment activities
91 Библиотеке, архиви, музеји и остале културне дјелатности	610	633	638	630	633	91 Libraries, archives, museums and other cultural activities
92 Дјелатности коцкања и клађења	1 206	1 368	1 528	1 709	1 858	92 Gambling and betting activities
93 Спортске, забавне и рекреативне дјелатности	371	458	542	499	612	93 Sports activities and amusement and recreation activities
S Остале услужне дјелатности	1 053	1 799	1 983	2 065	2 200	S Other service activities
94 Дјелатности организација на бази учлањења	749	1 500	1 563	1 615	1 720	94 Activities of membership organisations
95 Поправак рачунара и предмета за личну употребу и домаћинство	81	69	116	118	115	95 Repair of computers and personal and household goods
96 Остале личне услужне дјелатности	223	230	304	332	365	96 Other personal service activities

3. НЕЗАПОСЛЕНИ
UNEMPLOYED PERSONS3.1. ЛИЦА КОЈА ТРАЖЕ ЗАПОСЛЕЊЕ ПРЕМА СТЕПЕНУ СТРУЧНОГ ОБРАЗОВАЊА
PERSONS SEEKING EMPLOYMENT BY LEVEL OF EDUCATIONAL ATTAINMENT

Мјесец	Укупно Total	Жене Women	Степен стручног образовања Level of educational attainment						Мјесец Month
			висока стручна спрема university qualification	виша стручна спрема two-year college	средња стручна спрема secondary school	висококвалитетни и квалификовани highly skilled and skilled	полуквалификовани и нижа стручна спрема semi-skilled and lower level	неквалификовани unskilled	
2012									
јануар	154 850	73 474	10 457	2 451	40 214	57 874	3 843	40 011	January
фебруар	155 787	73 784	10 549	2 442	40 603	58 286	3 884	40 023	February
март	155 890	74 197	10 587	2 435	40 851	58 238	3 855	39 924	March
април	154 479	73 772	10 446	2 386	40 559	57 644	3 805	39 639	April
мај	152 349	72 929	9 764	2 309	40 156	57 052	3 753	39 315	May
јун	151 596	72 678	9 611	2 281	40 278	56 716	3 729	38 981	June
јул	151 894	73 080	10 419	2 278	40 390	56 414	3 679	38 714	July
август	151 910	73 142	10 542	2 261	40 477	56 401	3 649	38 580	August
септембар	151 972	73 154	10 317	2 229	40 812	56 516	3 590	38 508	September
октобар	151 938	73 192	10 398	2 214	40 955	56 495	3 587	38 289	October
новембар	152 580	73 302	10 761	2 233	41 149	56 672	3 569	38 196	November
децембар	153 458	73 275	10 996	2 238	41 316	57 049	3 612	38 247	December
2013									
јануар	155 155	73 773	11 209	2 265	41 794	57 865	3 635	38 387	January
фебруар	155 672	73 980	11 193	2 290	42 001	58 156	3 627	38 405	February
март	154 998	73 519	11 231	2 310	41 899	58 004	3 551	38 003	March
април	152 295	72 447	11 388	2 290	41 056	56 757	3 482	37 322	April
мај	151 372	72 398	11 916	2 292	40 718	56 088	3 441	36 917	May
јун	150 601	72 062	12 271	2 261	40 818	55 503	3 404	36 344	June
јул	150 091	72 106	13 074	2 255	41 042	54 902	3 341	35 477	July
август	149 307	71 982	13 182	2 231	41 114	54 527	3 287	34 966	August
септембар	149 293	71 850	12 840	2 216	41 599	54 599	3 260	34 779	September
октобар	148 917	71 802	13 019	2 193	41 687	54 485	3 202	34 331	October
новембар	148 496	71 795	13 118	2 197	41 638	54 425	3 155	33 963	November
децембар	149 284	71 741	13 264	2 171	41 830	54 875	3 155	33 989	December
2014									
јануар	150 193	71 902	13 375	2 171	42 094	55 398	3 169	33 986	January
фебруар	150 042	71 784	13 375	2 157	42 106	55 434	3 171	33 799	February
март	148 253	71 037	13 347	2 131	41 808	54 671	3 111	33 185	March
април	146 172	70 297	13 406	2 103	41 260	53 730	3 075	32 598	April
мај	145 799	70 146	13 526	2 085	41 169	53 548	3 072	32 399	May
јун	145 938	70 308	13 656	2 096	41 534	53 407	3 076	32 169	June
јул	146 616	70 872	14 355	2 092	41 821	53 297	3 054	31 997	July
август	145 984	70 704	14 468	2 055	41 814	52 902	3 027	31 718	August
септембар	143 955	69 631	13 656	2 001	41 530	52 470	2 945	31 353	September
октобар	142 825	69 327	13 544	1 964	41 371	52 026	2 906	31 014	October
новембар	142 573	69 227	13 690	1 951	41 268	51 913	2 897	30 854	November
децембар	142 675	68 987	13 847	1 941	41 278	51 946	2 895	30 768	December
2015									
јануар	143 707	69 126	14 072	1 958	41 406	52 487	2 911	30 873	January
фебруар	143 840	69 035	14 041	1 963	41 438	52 639	2 908	30 851	February
март	142 804	68 648	14 052	1 949	41 139	52 178	2 897	30 589	March
април	141 138	68 242	14 054	1 933	40 703	51 350	2 838	30 260	April
мај	139 677	67 723	13 971	1 909	40 306	50 685	2 836	29 970	May
јун	140 294	67 980	14 198	1 897	41 022	50 632	2 821	29 724	June
јул	140 133	68 127	14 728	1 882	41 024	50 252	2 781	29 466	July
август	138 220	67 314	14 674	1 846	40 476	49 347	2 759	29 118	August
септембар	137 502	66 947	14 528	1 827	40 476	49 020	2 736	28 915	September
октобар	135 569	66 110	14 259	1 784	39 961	48 274	2 693	28 598	October
новембар	135 115	65 877	14 359	1 780	39 783	48 075	2 683	28 435	November
децембар	135 585	65 732	14 471	1 784	39 781	48 365	2 686	28 498	December

3.1. ЛИЦА КОЈА ТРАЖЕ ЗАПОСЛЕЊЕ ПРЕМА СТЕПЕНУ СТРУЧНОГ ОБРАЗОВАЊА (наставак)
PERSONS SEEKING EMPLOYMENT BY LEVEL OF EDUCATIONAL ATTAINMENT (continued)

Мјесец	Укупно Total	Жене Women	Степен стручног образовања Level of educational attainment						Мјесец Month
			висока стручна спрема university qualification	виша стручна спрема two-year college	средња стручна спрема secondary school	висококвалификовани и квалификовани highly skilled and skilled	полуквалификовани и нижа стручна спрема semi-skilled and lower level	неквалификовани unskilled	
2016									
јануар	136 349	65 891	14 594	1 780	39 958	48 696	2 683	28 638	2016 January
фебруар	136 056	65 732	14 424	1 784	39 992	48 643	2 661	28 552	February
март	135 690	65 762	14 410	1 776	39 970	48 456	2 628	28 450	March
април	134 527	65 385	14 348	1 764	39 676	47 864	2 603	28 272	April
мај	133 979	65 082	14 341	1 754	39 440	47 620	2 600	28 224	May
јун	133 041	64 847	14 311	1 752	39 492	47 039	2 548	27 899	June
јул	131 927	64 585	14 703	1 725	39 125	46 269	2 531	27 574	July
август	130 781	64 113	14 561	1 679	38 884	45 803	2 509	27 345	August
септембар	128 464	62 786	13 594	1 642	38 522	45 135	2 469	27 102	September
октобар	126 909	62 145	13 491	1 628	38 051	44 533	2 436	26 770	October
новембар	126 274	61 858	13 507	1 612	37 803	44 319	2 414	26 619	November
децембар	125 906	61 461	13 488	1 595	37 574	44 240	2 399	26 610	December

3.2. ЛИЦА КОЈА ТРАЖЕ ЗАПОСЛЕЊЕ ПРЕМА СТАРОСНИМ ГРУПАМА
PERSONS SEEKING EMPLOYMENT BY AGE GROUP

Мјесец	Укупно Total	Старосне групе/Age group											Мјесец Month
		15-19	20-23	24-26	27-29	30-34	35-39	40-44	45-49	50-54	55-59	60+	
2012													2012
јануар	154 850	1 732	13 584	13 507	13 686	20 085	19 244	18 678	19 964	17 989	12 215	4 166	2012 January
фебруар	155 787	1 808	13 867	13 675	13 797	20 239	19 356	18 838	20 039	18 093	12 025	4 050	February
март	155 890	1 882	14 017	13 780	13 830	20 354	19 291	18 859	19 975	18 023	11 903	3 976	March
април	154 479	1 885	13 907	13 561	13 677	20 114	19 149	18 725	19 887	17 889	11 781	3 904	April
мај	152 349	1 892	13 662	13 141	13 289	19 748	19 007	18 582	19 789	17 782	11 622	3 835	May
јун	151 596	2 415	13 530	13 031	13 093	19 534	18 883	18 482	19 670	17 726	11 486	3 746	June
јул	151 894	3 123	13 381	13 248	13 111	19 548	18 850	18 456	19 624	17 586	11 324	3 643	July
август	151 910	3 676	13 286	13 257	13 127	19 542	18 835	18 423	19 543	17 494	11 191	3 536	August
септембар	151 972	4 473	13 357	13 154	13 036	19 494	18 885	18 407	19 486	17 388	10 880	3 412	September
октобар	151 938	4 967	13 557	13 153	12 946	19 400	18 815	18 329	19 424	17 271	10 763	3 313	October
новембар	152 580	5 269	13 780	13 354	12 995	19 469	18 839	18 347	19 418	17 169	10 696	3 244	November
децембар	153 458	5 485	14 008	13 499	13 099	19 600	18 951	18 462	19 518	17 159	10 541	3 136	December
2013													2013
јануар	155 155	2 284	13 601	13 168	13 633	20 351	19 234	18 586	19 671	18 021	12 065	4 541	2013 January
фебруар	155 672	2 364	13 781	13 212	13 653	20 470	19 363	18 614	19 729	17 973	12 035	4 478	February
март	154 998	2 428	13 680	13 290	13 621	20 336	19 612	18 559	19 567	17 723	11 820	4 362	March
април	152 295	2 410	13 442	13 177	13 474	19 952	19 293	18 261	19 204	17 280	11 574	4 228	April
мај	151 372	2 377	13 212	13 260	13 573	19 894	19 216	18 158	19 022	17 092	11 433	4 135	May
јун	150 601	2 969	13 000	13 284	13 533	19 731	19 064	17 928	18 830	16 880	11 328	4 054	June
јул	150 091	3 801	12 878	13 464	13 579	19 610	18 836	17 727	18 537	16 607	11 148	3 904	July
август	149 307	4 363	12 726	13 427	13 518	19 463	18 670	17 617	18 391	16 389	10 984	3 759	August
септембар	149 293	5 161	12 819	13 243	13 414	19 399	18 653	17 600	18 344	16 208	10 802	3 650	September
октобар	148 917	5 549	12 898	13 300	13 340	19 311	18 558	17 485	18 236	16 088	10 627	3 525	October
новембар	148 496	5 788	12 945	13 369	13 265	19 221	18 448	17 392	18 182	15 982	10 488	3 416	November
децембар	149 284	6 011	13 116	13 471	13 236	19 262	18 550	17 457	18 288	16 060	10 477	3 356	December

3.2. ЛИЦА КОЈА ТРАЖЕ ЗАПОСЛЕЊЕ ПРЕМА СТАРОСНИМ ГРУПАМА (наставак)
PERSONS SEEKING EMPLOYMENT BY AGE GROUP (continued)

Мјесец	Укупно Total	Старосне групе/Age group											Month
		15-19	20-23	24-26	27-29	30-34	35-39	40-44	45-49	50-54	55-59	60+	
2014													2014
јануар	150 193	1 941	13 648	12 761	13 570	19 965	18 844	17 579	18 366	16 808	11 781	4 930	January
фебруар	150 042	2 026	13 737	12 943	13 537	19 981	18 756	17 478	18 274	16 739	11 708	4 863	February
март	148 253	2 051	13 746	12 937	13 360	19 690	18 466	17 215	18 021	16 528	11 524	4 715	March
април	146 172	2 055	13 545	12 831	13 222	19 439	18 125	16 979	17 780	16 267	11 326	4 603	April
мај	145 799	2 065	13 460	12 855	13 180	19 390	18 126	16 942	17 698	16 233	11 301	4 549	May
јун	145 938	2 727	13 295	12 839	13 165	19 303	18 104	16 894	17 612	16 223	11 276	4 500	June
јул	146 616	3 573	13 297	13 082	13 138	19 242	18 060	16 848	17 500	16 173	11 236	4 467	July
август	145 984	4 122	13 162	13 008	13 061	19 066	17 891	16 775	17 331	16 056	11 142	4 370	August
септембар	143 955	4 825	12 962	12 560	12 609	18 618	17 558	16 536	17 185	15 880	10 966	4 256	September
октобар	142 825	5 163	12 931	12 406	12 367	18 364	17 382	16 357	17 076	15 770	10 864	4 145	October
новембар	142 573	5 416	12 987	12 379	12 317	18 234	17 315	16 324	16 988	15 733	10 820	4 060	November
децембар	142 675	5 652	13 048	12 455	12 225	18 205	17 267	16 353	17 004	15 716	10 756	3 994	December
2015													2015
јануар	143 707	1 847	13 450	11 747	12 708	18 820	17 523	16 835	16 604	16 444	12 128	5 601	January
фебруар	143 840	1 959	13 555	11 805	12 676	18 806	17 559	16 798	16 566	16 453	12 125	5 538	February
март	142 804	2 001	13 498	11 778	12 549	18 675	17 373	16 657	16 409	16 358	12 055	5 451	March
април	141 138	2 002	13 224	11 742	12 356	18 484	17 140	16 483	16 242	16 195	11 946	5 324	April
мај	139 677	1 969	12 958	11 667	12 231	18 288	16 962	16 298	16 087	16 062	11 901	5 254	May
јун	140 294	2 924	12 991	11 732	12 222	18 220	16 907	16 257	15 996	15 996	11 854	5 195	June
јул	140 133	3 621	12 823	11 855	12 192	18 054	16 818	16 171	15 916	15 846	11 742	5 095	July
август	138 220	4 094	12 497	11 669	11 943	17 681	16 571	15 885	15 648	15 630	11 581	5 021	August
септембар	137 502	4 783	12 376	11 549	11 785	17 480	16 422	15 776	15 483	15 484	11 444	4 920	September
октобар	135 569	5 015	12 227	11 320	11 460	17 033	16 123	15 591	15 303	15 359	11 341	4 797	October
новембар	135 115	5 152	12 197	11 329	11 369	16 931	15 977	15 547	15 264	15 371	11 267	4 711	November
децембар	135 585	5 324	12 231	11 424	11 338	16 910	16 025	15 623	15 348	15 434	11 271	4 657	December
2016													2016
јануар	136 349	1 636	13 140	10 474	11 635	17 522	15 939	15 965	15 328	15 838	12 489	6 383	January
фебруар	136 056	1 678	13 215	10 495	11 600	17 479	15 891	15 956	15 288	15 751	12 412	6 291	February
март	135 690	1 734	13 228	10 511	11 574	17 440	15 838	15 897	15 252	15 692	12 327	6 197	March
април	134 527	1 716	13 008	10 478	11 464	17 290	15 714	15 745	15 175	15 604	12 208	6 125	April
мај	133 979	1 710	12 838	10 517	11 362	17 162	15 633	15 640	15 236	15 609	12 209	6 063	May
јун	133 041	2 596	12 437	10 436	11 174	16 872	15 470	15 414	15 086	15 509	12 090	5 957	June
јул	131 927	3 167	12 088	10 390	11 030	16 713	15 233	15 236	14 898	15 366	11 965	5 841	July
август	130 781	3 604	11 775	10 208	10 890	16 463	15 119	15 086	14 789	15 249	11 882	5 716	August
септембар	128 464	4 101	11 528	9 802	10 365	15 963	14 812	14 879	14 597	15 073	11 746	5 598	September
октобар	126 909	4 250	11 359	9 702	10 090	15 689	14 573	14 719	14 479	14 951	11 636	5 461	October
новембар	126 274	4 359	11 289	9 665	9 997	15 545	14 473	14 628	14 446	14 934	11 577	5 361	November
децембар	125 906	4 432	11 171	9 627	9 907	15 469	14 438	14 634	14 483	14 937	11 537	5 271	December

4. ПРЕГЛЕД ПО ОПШТИНАМА / ГРАДОВИМА
REVIEW BY MUNICIPALITY / CITY

4.1. ПРОСЈЕЧНЕ БРУТО ПЛАТЕ
AVERAGE GROSS WAGES

Општина/град	2012	2013	2014	2015	2016	Municipality/city
УКУПНО	1 349	1 333	1 334	1 340	1 344	TOTAL
Град Бања Лука	1 581	1 556	1 558	1 569	1 561	City of Banja Luka
Берковићи	1 264	1 228	1 292	1 328	1 286	Berkovići
Град Бијељина	1 318	1 307	1 319	1 303	1 273	City of Bijeljina
Билећа	1 268	1 235	1 220	1 079	1 131	Bileća
Братунац	1 160	1 168	1 159	1 190	1 180	Bratunac
Брод	1 373	1 382	1 412	1 441	1 414	Brod
Вишеград	1 423	1 383	1 377	1 386	1 410	Višegrad
Власеница	1 279	1 255	1 311	1 325	1 315	Vlasenica
Вукосавље	829	1 001	881	1 073	1 000	Vukosavlje
Гацко	1 672	1 673	1 657	1 639	1 641	Gacko
Градишка	1 276	1 248	1 233	1 233	1 267	Gradiška
Дервента	953	944	925	956	987	Derвента
Град Добој	1 362	1 354	1 345	1 334	1 355	City of Doboј
Доњи Жабар	958	1 022	921	851	904	Donji Žabar
Град Зворник	1 243	1 252	1 306	1 338	1 321	City of Zvornik
Источни Дрвар	1 703	1 496	1 649	1 476	1 527	Istočni Drvar
Источни Мостар	1 432	1 421	1 344	1 428	1 562	Istočni Mostar
Град Источно Сарајево	1 352	1 340	1 336	1 350	1 351	City of Istočno Sarajevo
Источна Илиџа	1 474	1 407	1 332	1 299	1 284	Istočna Ilidža
Источни Стари Град	1 002	1 002	1 234	1 273	1 370	Istočni Stari Grad
Источно Ново Сарајево	1 285	1 360	1 380	1 452	1 477	Istočno Novo Sarajevo
Пале	1 393	1 346	1 324	1 337	1 317	Pale
Соколац	1 316	1 278	1 307	1 272	1 273	Sokolac
Трново	1 295	1 339	1 365	1 386	1 369	Trnovo
Језеро	1 027	981	972	904	898	Jezero
Калиновик	1 292	1 206	1 205	1 242	1 207	Kalinovik
Кнежево	1 276	1 121	1 132	1 158	1 117	Kneževo
Козарска Дубица	1 268	1 290	1 243	1 252	1 267	Kozarska Dubica
Костајница	907	863	848	861	893	Kostajnica
Котор Варош	922	912	921	916	933	Kotor Varoš
Крупа на Уни	1 095	1 056	1 031	968	1 176	Krupa na Uni
Купрес	909	987	658	689	644	Kupres
Лакташи	1 176	1 158	1 116	1 077	1 139	Laktaši
Лопаре	1 140	1 156	1 195	1 177	1 152	Lopare
Љубиње	1 246	1 239	1 241	1 202	1 205	Ljubinje
Милићи	1 244	1 210	1 219	1 254	1 261	Milici
Модрича	1 223	1 204	1 163	1 157	1 174	Modriča
Мркоњић Град	1 159	1 166	1 165	1 158	1 160	Mrkonjić Grad
Невесинје	1 287	1 234	1 270	1 305	1 284	Nevesinje
Нови Град	1 186	1 161	1 166	1 161	1 146	Novi Grad
Ново Горажде	1 273	1 235	1 401	1 285	1 198	Novo Goražde
Осмаци	1 211	1 154	1 201	1 246	1 267	Osmaci
Оштра Лука	1 324	1 249	1 205	1 234	1 223	Oštra Luka

4.1. ПРОСЈЕЧНЕ БРУТО ПЛАТЕ (наставак)
AVERAGE GROSS WAGES (continued)

KM

Општина/град	2012	2013	2014	2015	2016	Municipality/city
Пелагићево	1 331	1 279	1 275	1 228	1 169	<i>Pelagićevo</i>
Петровац	913	972	1 024	1 286	1 327	<i>Petrovac</i>
Петрово	1 151	1 005	929	978	1 005	<i>Petrovo</i>
Град Приједор	1 303	1 287	1 312	1 309	1 276	<i>City of Prijedor</i>
Прњавор	1 105	1 082	1 087	1 074	1 085	<i>Prnjavor</i>
Рибник	1 076	1 076	1 073	1 077	1 127	<i>Ribnik</i>
Рогатица	1 147	1 116	1 075	1 138	1 116	<i>Rogatica</i>
Рудо	1 383	1 413	1 442	1 409	1 426	<i>Rudo</i>
Србац	1 243	1 229	1 184	1 233	1 190	<i>Srbac</i>
Сребреница	1 273	1 297	1 317	1 343	1 346	<i>Srebrenica</i>
Станари	-	-	-	1 760	1 866	<i>Stanari</i>
Теслић	966	974	968	992	984	<i>Teslić</i>
Град Требиње	1 388	1 405	1 383	1 405	1 444	<i>City of Trebinje</i>
Угљевик	1 785	1 786	1 793	1 851	1 829	<i>Ugljevik</i>
Фоча	1 515	1 479	1 492	1 509	1 604	<i>Foča</i>
Хан Пијесак	1 154	1 208	1 200	1 175	1 173	<i>Han Pijesak</i>
Чајниче	1 354	1 318	1 391	1 329	1 385	<i>Čajniče</i>
Челинац	1 053	980	990	993	973	<i>Čelinac</i>
Шамац	1 326	1 208	1 289	1 234	1 212	<i>Šamac</i>
Шековићи	1 056	1 045	1 088	1 094	1 081	<i>Šekovići</i>
Шипово	1 107	1 104	1 088	1 086	1 090	<i>Šipovo</i>

4.2. ПРОСЈЕЧНЕ НЕТО ПЛАТЕ
AVERAGE NET WAGES

KM

Општина/град	2012	2013	2014	2015	2016	Municipality/city
УКУПНО	818	808	825	831	836	TOTAL
Град Бања Лука	954	939	956	964	962	City of Banja Luka
Берковићи	761	738	784	802	785	Berkovići
Град Бијељина	796	789	816	808	789	City of Bijeljina
Билећа	767	744	752	684	719	Bileća
Братунац	703	709	723	741	730	Bratunac
Брод	828	834	866	883	872	Brod
Вишеград	855	831	846	853	871	Višegrad
Власеница	771	754	810	823	817	Vlasenica
Вукосавље	525	629	566	678	633	Vukosavlje
Гацко	1 014	1 013	1 001	1 002	1 010	Gacko
Градишка	770	754	763	766	789	Gradiška
Дервента	605	604	611	634	658	Derventa
Град Добој	822	815	826	823	838	City of Doboј
Доњи Жабар	568	608	565	519	567	Donji Žabar
Град Зворник	755	762	816	836	827	City of Zvornik
Источни Дрвар	1 030	906	1 017	914	959	Istočni Drvar
Источни Мостар	863	857	827	881	962	Istočni Mostar
Град Источно Сарајево	814	808	821	831	834	City of Istočno Sarajevo
Источна Илиџа	882	844	813	799	790	Istočna Ilidža
Источни Стари Град	603	603	759	787	847	Istočni Stari Grad
Источно Ново Сарајево	776	823	841	887	906	Istočno Novo Sarajevo
Пале	837	811	817	827	817	Pale
Соколац	794	772	808	787	790	Sokolac
Трново	777	803	839	853	842	Trnovo
Језеро	629	594	603	563	559	Jezero
Калиновик	776	723	743	768	747	Kalinovik
Кнежево	768	682	709	722	696	Kneževo
Козарска Дубица	779	792	784	791	798	Kozarska Dubica
Костајница	568	550	564	578	608	Kostajnica
Котор Варош	611	609	626	629	629	Kotor Varoš
Крупа на Уни	673	637	639	623	736	Krupa na Uni
Купрес	549	598	412	469	404	Kupres
Лакташи	709	698	690	665	702	Laktaši
Лопаре	690	699	741	737	725	Lopare
Љубиње	755	751	767	746	753	Ljubinje
Милићи	756	732	755	780	784	Milici
Модрича	752	741	734	734	750	Modriča
Мркоњић Град	704	709	727	725	729	Mrkonjić Grad
Невесинје	786	754	787	809	800	Nevesinje
Нови Град	723	711	726	722	718	Novi Grad
Ново Горажде	760	738	855	790	740	Novo Goražde
Осмаци	715	678	730	767	787	Osmaci
Оштра Лука	805	765	747	761	770	Oštra Luka
Пелагићево	810	777	783	757	728	Pelagićevo
Петровац	539	561	614	798	824	Petrovac
Петрово	718	617	587	624	641	Petrovo

4.2. ПРОСЈЕЧНЕ НЕТО ПЛАТЕ (наставак)
AVERAGE NET WAGES (continued)

KM

Општина/град	2012	2013	2014	2015	2016	Municipality/city
Град Приједор	791	781	811	811	797	City of Prijedor
Прњавор	670	656	672	668	677	Prnjavor
Рибник	649	646	662	668	698	Ribnik
Рогатица	694	675	667	707	696	Rogatica
Рудо	831	850	887	871	884	Rudo
Србац	745	737	728	759	735	Srbac
Сребреница	767	781	813	831	834	Srebrenica
Станари	-	-	-	1 074	1 142	Stanari
Теслић	596	600	614	631	631	Teslić
Град Требиње	837	848	853	867	891	City of Trebinje
Угљевик	1 081	1 089	1 104	1 142	1 130	Ugljevik
Фоча	907	883	906	920	976	Foča
Хан Пијесак	696	732	746	735	733	Han Pijesak
Чајниче	813	792	854	821	857	Čajniče
Челинац	639	597	622	628	621	Čelinac
Шамац	799	725	789	762	754	Šamac
Шековићи	649	642	692	698	675	Šekovići
Шипово	672	667	673	672	676	Šipovo

4.3. ЗАПОСЛЕНИ ПО ПОЛУ
EMPLOYED PERSONS BY SEX

Општина/град	Пол	2012	2013	2014	2015	2016	Sex	Municipality/city
УКУПНО	свега	238 178	238 640	241 544	245 975	253 305	all	TOTAL
	мушкарци	135 025	134 004	135 488	137 454	141 454	men	
	жене	103 153	104 636	106 056	108 521	111 851	women	
Град Бања Лука	свега	60 320	60 577	61 820	63 677	66 304	all	City of Banja Luka
	мушкарци	31 428	31 317	32 004	33 082	34 587	men	
	жене	28 892	29 260	29 816	30 595	31 717	women	
Берковићи	свега	227	238	228	228	240	all	Berkovići
	мушкарци	122	128	131	136	147	men	
	жене	105	110	97	92	93	women	
Град Бијељина	свега	19 837	20 017	19 952	19 994	20 785	all	City of Bijeljina
	мушкарци	11 212	11 270	11 192	11 154	11 553	men	
	жене	8 625	8 747	8 760	8 840	9 232	women	
Билећа	свега	1 475	1 568	1 555	1 813	1 802	all	Bileća
	мушкарци	780	799	818	910	932	men	
	жене	695	769	737	903	870	women	
Братунац	свега	1 740	1 775	1 794	1 888	1 920	all	Bratunac
	мушкарци	983	1 005	1 004	1 068	1 085	men	
	жене	757	770	790	820	835	women	
Брод	свега	3 577	3 390	3 259	3 055	3 045	all	Brod
	мушкарци	2 277	2 167	2 055	1 930	1 901	men	
	жене	1 300	1 223	1 204	1 125	1 144	women	
Вишеград	свега	1 926	1 999	1 974	1 994	1 933	all	Višegrad
	мушкарци	1 161	1 182	1 142	1 149	1 120	men	
	жене	765	817	832	845	813	women	
Власеница	свега	1 315	1 295	1 328	1 328	1 322	all	Vlasenica
	мушкарци	727	727	761	756	758	men	
	жене	588	568	567	572	564	women	
Вукосавље	свега	227	242	241	242	247	all	Vukosavlje
	мушкарци	114	114	116	114	129	men	
	жене	113	128	125	128	118	women	
Гацко	свега	2 991	2 968	3 025	3 065	3 046	all	Gacko
	мушкарци	2 013	1 990	2 009	2 068	2 052	men	
	жене	978	978	1 016	997	994	women	
Градишка	свега	8 430	8 425	8 630	8 792	9 028	all	Gradiška
	мушкарци	4 829	4 715	4 833	4 874	4 948	men	
	жене	3 601	3 710	3 797	3 918	4 080	women	
Дервента	свега	6 502	6 661	6 684	6 615	6 369	all	Derвента
	мушкарци	3 414	3 455	3 474	3 390	3 289	men	
	жене	3 088	3 206	3 210	3 225	3 080	women	
Град Добој	свега	12 604	12 480	12 414	11 710	12 248	all	City of Doboј
	мушкарци	7 467	7 279	7 304	6 644	6 877	men	
	жене	5 137	5 201	5 110	5 066	5 371	women	

4.3. ЗАПОСЛЕНИ ПО ПОЛУ (наставак)
EMPLOYED PERSONS BY SEX (continued)

Општина/град	Пол	2012	2013	2014	2015	2016	Sex	Municipality/city
Доњи Жабар	свега	484	478	465	452	448	all	Donji Žabar
	мушкарци	331	325	319	307	298	men	
	жене	153	153	146	145	150	women	
Град Зворник	свега	7 932	7 922	7 960	8 178	8 560	all	City of Zvornik
	мушкарци	4 714	4 662	4 698	4 741	4 973	men	
	жене	3 218	3 260	3 262	3 437	3 587	women	
Источни Дрвар	свега	95	111	115	122	125	all	Istočni Drvar
	мушкарци	75	83	85	92	92	men	
	жене	20	28	30	30	33	women	
Источни Мостар	свега	12	10	10	10	8	all	Istočni Mostar
	мушкарци	8	6	5	5	5	men	
	жене	4	4	5	5	3	women	
Град Источно Сарајево	свега	14 880	14 750	14 602	14 701	15 017	all	City of Istočno Sarajevo
	мушкарци	8 125	7 883	7 772	7 764	7 941	men	
	жене	6 755	6 867	6 830	6 937	7 076	women	
Источна Илиџа	свега	2 481	2 615	2 581	2 625	2 864	all	Istočna Ilidža
	мушкарци	1 210	1 175	1 138	1 143	1 227	men	
	жене	1 271	1 440	1 443	1 482	1 637	women	
Источни Стари Град	свега	216	223	248	246	293	all	Istočni Stari Grad
	мушкарци	163	171	195	194	226	men	
	жене	53	52	53	52	67	women	
Источно Ново Сарајево	свега	4 199	4 104	4 031	4 045	4 301	all	Istočno Novo Sarajevo
	мушкарци	2 265	2 191	2 099	2 083	2 299	men	
	жене	1 934	1 913	1 932	1 962	2 002	women	
Пале	свега	5 096	4 965	4 890	4 935	4 758	all	Pale
	мушкарци	2 840	2 745	2 718	2 742	2 606	men	
	жене	2 256	2 220	2 172	2 193	2 152	women	
Соколац	свега	2 655	2 605	2 622	2 630	2 592	all	Sokolac
	мушкарци	1 518	1 472	1 493	1 481	1 473	men	
	жене	1 137	1 133	1 129	1 149	1 119	women	
Трново	свега	233	238	230	220	209	all	Trnovo
	мушкарци	129	129	129	121	110	men	
	жене	104	109	101	99	99	women	
Језеро	свега	63	66	70	75	87	all	Jezero
	мушкарци	38	39	36	37	47	men	
	жене	25	27	34	38	40	women	
Калиновик	свега	318	340	382	395	407	all	Kalinovik
	мушкарци	200	217	247	248	260	men	
	жене	118	123	135	147	147	women	
Кнежево	свега	1 139	1 088	1 115	1 110	1 138	all	Kneževo
	мушкарци	665	633	652	682	703	men	
	жене	474	455	463	428	435	women	

4.3. ЗАПОСЛЕНИ ПО ПОЛУ (наставак)
EMPLOYED PERSONS BY SEX (continued)

Општина/град	Пол	2012	2013	2014	2015	2016	Sex	Municipality/city
Козарска Дубица	свега	3 649	3 692	3 757	3 871	3 905	all	Kozarska Dubica
	мушкарци	2 060	2 079	2 106	2 176	2 240	men	
	жене	1 589	1 613	1 651	1 695	1 665	women	
Костајница	свега	1 075	1 152	1 212	1 277	1 221	all	Kostajnica
	мушкарци	544	560	586	593	571	men	
	жене	531	592	626	684	650	women	
Котор Варош	свега	3 503	3 709	4 304	4 700	4 910	all	Kotor Varoš
	мушкарци	1 803	1 894	2 192	2 396	2 495	men	
	жене	1 700	1 815	2 112	2 304	2 415	women	
Крупа на Уни	свега	140	134	145	126	155	all	Krupa na Uni
	мушкарци	80	80	75	66	82	men	
	жене	60	54	70	60	73	women	
Купрес	свега	22	27	29	29	38	all	Kupres
	мушкарци	18	23	25	25	32	men	
	жене	4	4	4	4	6	women	
Лакташи	свега	9 557	9 447	9 697	9 688	9 550	all	Laktaši
	мушкарци	6 136	6 035	6 149	6 171	6 035	men	
	жене	3 421	3 412	3 548	3 517	3 515	women	
Лопаре	свега	1 050	1 045	1 030	1 033	1 055	all	Lopare
	мушкарци	578	565	551	553	563	men	
	жене	472	480	479	480	492	women	
Љубиње	свега	579	573	552	556	520	all	Ljubinje
	мушкарци	325	320	306	310	289	men	
	жене	254	253	246	246	231	women	
Милићи	свега	1 587	1 488	1 612	1 727	1 770	all	Milići
	мушкарци	1 048	980	1 077	1 171	1 190	men	
	жене	539	508	535	556	580	women	
Модрича	свега	4 354	4 323	4 300	4 243	4 297	all	Modriča
	мушкарци	2 224	2 238	2 234	2 208	2 227	men	
	жене	2 130	2 085	2 066	2 035	2 070	women	
Мркоњић Град	свега	3 268	3 245	3 279	3 453	3 517	all	Mrkonjić Grad
	мушкарци	2 025	1 992	1 965	2 031	2 099	men	
	жене	1 243	1 253	1 314	1 422	1 418	women	
Невесинје	свега	1 591	1 607	1 559	1 515	1 537	all	Nevesinje
	мушкарци	859	860	814	820	811	men	
	жене	732	747	745	695	726	women	
Нови Град	свега	3 842	3 658	3 701	3 716	3 951	all	Novi Grad
	мушкарци	2 204	2 087	2 063	2 054	2 133	men	
	жене	1 638	1 571	1 638	1 662	1 818	women	
Ново Горажде	свега	288	273	257	227	221	all	Novo Goražde
	мушкарци	182	169	160	142	131	men	
	жене	106	104	97	85	90	women	

4.3. ЗАПОСЛЕНИ ПО ПОЛУ (наставак)
EMPLOYED PERSONS BY SEX (continued)

Општина/град	Пол	2012	2013	2014	2015	2016	Sex	Municipality/city
Осмаци	свега	272	268	285	294	303	all	Osmaci
	мушкарци	195	198	213	219	228	men	
	жене	77	70	72	75	75	women	
Оштра Лука	свега	363	413	416	335	331	all	Oštra Luka
	мушкарци	259	271	275	209	203	men	
	жене	104	142	141	126	128	women	
Пелагићево	свега	372	373	367	387	401	all	Pelagićevo
	мушкарци	264	264	252	260	274	men	
	жене	108	109	115	127	127	women	
Петровац	свега	394	372	378	366	389	all	Petrovac
	мушкарци	304	281	287	274	294	men	
	жене	90	91	91	92	95	women	
Петрово	свега	835	969	1 098	1 175	1 175	all	Petrovo
	мушкарци	462	581	668	693	703	men	
	жене	373	388	430	482	472	women	
Град Приједор	свега	12 955	12 851	12 878	13 251	13 612	all	City of Prijedor
	мушкарци	7 208	7 166	7 310	7 494	7 708	men	
	жене	5 747	5 685	5 568	5 757	5 904	women	
Прњавор	свега	5 483	5 660	5 774	5 966	6 170	all	Prnjavor
	мушкарци	3 210	3 256	3 316	3 403	3 571	men	
	жене	2 273	2 404	2 458	2 563	2 599	women	
Рибник	свега	1 133	1 150	1 162	1 148	1 175	all	Ribnik
	мушкарци	821	841	842	820	835	men	
	жене	312	309	320	328	340	women	
Рогатица	свега	1 969	1 917	1 812	1 795	1 787	all	Rogatica
	мушкарци	1 180	1 161	1 106	1 084	1 051	men	
	жене	789	756	706	711	736	women	
Рудо	свега	604	562	566	547	580	all	Rudo
	мушкарци	347	319	318	312	331	men	
	жене	257	243	248	235	249	women	
Србац	свега	2 366	2 362	2 419	2 499	2 532	all	Srbac
	мушкарци	1 319	1 294	1 348	1 411	1 403	men	
	жене	1 047	1 068	1 071	1 088	1 129	women	
Сребреница	свега	1 812	1 830	1 890	1 929	2 000	all	Srebrenica
	мушкарци	1 223	1 258	1 297	1 326	1 375	men	
	жене	589	572	593	603	625	women	
Станари	свега	-	-	-	933	1 047	all	Stanari
	мушкарци	-	-	-	735	833	men	
	жене	-	-	-	198	214	women	
Теслић	свега	6 083	6 228	6 250	6 448	6 904	all	Teslić
	мушкарци	3 593	3 593	3 588	3 608	3 817	men	
	жене	2 490	2 635	2 662	2 840	3 087	women	

4.3. ЗАПОСЛЕНИ ПО ПОЛУ (наставак)
EMPLOYED PERSONS BY SEX (continued)

Општина/град	Пол	2012	2013	2014	2015	2016	Sex	Municipality/city
Град Требиње	свега	7 415	7 424	7 672	7 605	7 822	<i>all</i>	<i>City of Trebinje</i>
	мушкарци	4 206	4 097	4 078	4 104	4 225	<i>men</i>	
	жене	3 209	3 327	3 594	3 501	3 597	<i>women</i>	
Угљевик	свега	3 524	3 503	3 588	3 584	3 655	<i>all</i>	<i>Ugljevik</i>
	мушкарци	2 489	2 471	2 579	2 580	2 613	<i>men</i>	
	жене	1 035	1 032	1 009	1 004	1 042	<i>women</i>	
Фоча	свега	3 390	3 400	3 394	3 427	3 435	<i>all</i>	<i>Foča</i>
	мушкарци	1 928	1 932	1 936	1 917	1 950	<i>men</i>	
	жене	1 462	1 468	1 458	1 510	1 485	<i>women</i>	
Хан Пијесак	свега	844	793	807	800	854	<i>all</i>	<i>Han Pijesak</i>
	мушкарци	574	528	546	539	589	<i>men</i>	
	жене	270	265	261	261	265	<i>women</i>	
Чајнице	свега	615	565	578	605	775	<i>all</i>	<i>Čajniče</i>
	мушкарци	403	371	382	407	518	<i>men</i>	
	жене	212	194	196	198	257	<i>women</i>	
Челинац	свега	2 511	2 606	2 560	2 650	2 871	<i>all</i>	<i>Čelinac</i>
	мушкарци	1 374	1 379	1 332	1 333	1 426	<i>men</i>	
	жене	1 137	1 227	1 228	1 317	1 445	<i>women</i>	
Шамац	свега	2 100	2 045	1 926	1 923	1 990	<i>all</i>	<i>Šamac</i>
	мушкарци	1 239	1 193	1 144	1 124	1 142	<i>men</i>	
	жене	861	852	782	799	848	<i>women</i>	
Шековићи	свега	810	801	814	772	788	<i>all</i>	<i>Šekovići</i>
	мушкарци	450	453	467	441	453	<i>men</i>	
	жене	360	348	347	331	335	<i>women</i>	
Шипово	свега	1 729	1 775	1 853	1 931	1 983	<i>all</i>	<i>Šipovo</i>
	мушкарци	1 208	1 219	1 244	1 294	1 317	<i>men</i>	
	жене	521	556	609	637	666	<i>women</i>	