

РЕПУБЛИКА СРПСКА
РЕПУБЛИЧКИ ЗАВОД ЗА СТАТИСТИКУ
REPUBLIKA SRPSKA
INSTITUTE OF STATISTICS

БОСНА И ХЕРЦЕГОВИНА
BOSNIA AND HERZEGOVINA

СТАТИСТИКА ОБРАЗОВАЊА **СРЕДЊЕ ОБРАЗОВАЊЕ**

КРАЈ 2007/2008. И ПОЧЕТАК 2008/2009.

EDUCATION STATISTICS **SECONDARY EDUCATION** END OF 2007/2008 AND BEGINNING OF 2008/2009

Број: **8**
No: **8**

СТАТИСТИЧКИ БИЛТЕН
STATISTICAL BULLETIN

Бања Лука
Banja Luka

2009

САДРЖАЈ CONTENTS

Страна
Page

Предговор Foreword	4
Методолошка објашњења Notes on Methodology	6
1. СРЕДЊЕ ОБРАЗОВАЊЕ НА КРАЈУ ШКОЛСКЕ ГОДИНЕ SECONDARY EDUCATION AT THE END OF THE SCHOOL YEAR	9
1.1. Средње школе на крају школске године <i>Secondary schools at the end of the school year</i>	9
1.2. Одјељења по разредима на крају школске године <i>Classes by grade at the end of the school year</i>	9
1.3. Ученици средњих школа на крају школске године <i>Secondary schools pupils at the end of the school year</i>	9
1.4. Ученици средњих школа по полу и разредима на крају школске године <i>Secondary school pupils by sex and grade at the end of the school year</i>	10
1.5. Ученици средњих школа по полу и успјеху на крају школске 2007/2008. године <i>Secondary school pupils by sex and result at the end of the school year 2007/2008</i>	10
1.6. Ученици средњих школа по полу и врсти школе на крају школске 2007/2008. године <i>Secondary school pupils by sex and type of school at the end of the school year 2007/2008</i>	11
1.7. Ученици средњих школа по полу, струкама и трајању школовања на крају школске 2007/2008. године <i>Secondary school pupils by sex, field of study and duration of schooling at the end of the school year 2007/2008</i>	12
1.8. Ученици средњих школа који су завршили школу по врсти школе на крају школске године <i>Secondary school pupils who completed school by type of school at the end of the school year</i>	13
1.9. Ученици средњих школа који су завршили школу по полу, врсти школе и трајању школовања на крају школске године <i>Secondary school pupils who completed school by sex, type of school and duration of schooling at the end of the school year</i>	14
1.10. Ученици средњих школа који су завршили школу по полу и струкама на крају школске 2007/2008. године <i>Secondary school pupils who completed school by sex and field of study at the end of the school year 2007/2008</i>	15
1.11. Ученици средњих школа према учењу страног језика на крају школске године <i>Secondary school pupils by learning foreign language at the end of the school</i>	16
1.12. Наставници и стручни сарадници у средњим школама на крају школске године <i>Secondary school teachers and associates at the end of the school year</i>	17
1.13. Библиотеке у средњим школама, стање на крају школске године <i>Libraries in secondary schools, end of the school year</i>	18
1.14. Средње школе према броју књига у школској библиотеци, стање на крају школске године <i>Secondary schools by the number of books in the school library, end of the year</i>	18
2. СРЕДЊЕ ШКОЛЕ ПО ОПШТИНАМА НА КРАЈУ ШКОЛСКЕ 2007/2008 ГОДИНЕ SECONDARY EDUCATION AT THE END OF THE SCHOOL YEAR 2007/2008	19
2.1. Ученици средњих школа по општинама на крају школске 2007/2008. године <i>Secondary school pupils by municipality at the end of the school year 2007/2008</i>	19
2.2. Наставници и стручни сарадници средњих школа по општинама на крају школске 2007/2008. године <i>Secondary school teachers and associates by municipality at the end of the school year 2007/2008</i>	21
3. СРЕДЊЕ ОБРАЗОВАЊЕ НА ПОЧЕТКУ ШКОЛСКЕ ГОДИНЕ SECONDARY EDUCATION AT THE BEGINNING OF THE SCHOOL YEAR	23
3.1. Одјељења по разредима на почетку школске године <i>Classes by grade at the beginning of the school year</i>	23
3.2. Ученици средњих школа по полу, разредима и поновци на почетку школске године <i>Secondary school pupils by sex, grade and pupils who repeat the grade at the beginning of the school year</i>	23
3.3. Уписани ученици средњих школа према врсти школе на почетку школске године <i>Secondary school enrolment by type of school at the beginning of the school year</i>	25
3.4. Ученици средњих школа по полу, врсти школе и трајању школовања на почетку школске године <i>Secondary school pupils by sex, type of school and duration of schooling at the beginning of the school year</i>	26

3.5. Ученици средњих школа по полу и години рођења на почетку школске 2008/2009. године <i>Secondary school pupils by sex and year of birth at the beginning of the school year 2008/2009</i>	27
3.6. Ученици средњих школа по полу, струкама и трајању школовања на почетку школске 2008/2009. године <i>Secondary schools pupils by sex, field of study and duration of schooling at the beginning of the school year 2008/2009</i>	28
3.7. Проценат уписаних ученика по врсти школе на почетку школске 2008/2009. године <i>Percentage of enrolled pupils by type of school at the beginning of the school year 2008/2009</i>	32
3.8. Наставници и стручни сарадници у средњим школама на почетку школске године <i>Secondary school teachers and associates at the beginning of the school year</i>	33
4. СРЕДЊЕ ШКОЛЕ ПО ОПШТИНАМА НА ПОЧЕТКУ ШКОЛСКЕ 2008/2009. ГОДИНЕ <i>SECONDARY SCHOOLS BY MUNICIPALITY AT THE BEGINNING OF THE SCHOOL YEAR 2008/2009</i>	34
4.1. Ученици средњих школа по општинама на почетку школске 2008/2009. године <i>Secondary school pupils by municipality at the beginning of the school year 2008/2009</i>	34
4.2. Наставници и стручни сарадници средњих школа по општинама на почетку школске 2008/2009. године <i>Secondary school teachers and associates by municipality at the beginning of the school year 2008/2009</i>	43
5. ДОМОВИ УЧЕНИКА И СТУДЕНТСКИ ДОМОВИ, 2005 - 2009. ГОДИНА <i>BOARDING HOMES FOR PUPILS AND STUDENTS, 2005 - 2009</i>	45
5.1. Домови ученика и студентски домови <i>Boarding homes for pupils and students.</i>	45
5.2. Ученици и студенти у домовима према врсти установе, школи коју похађају и општинама <i>Pupils and students in boarding homes by type of institution, school attended and municipality</i>	45
5.3. Ученици и студенти према плаћању боравка у дому <i>Pupils and student by payment for the stay in boarding home</i>	46
5.4. Користан простор домова према врсти просторија, у m ² <i>Useful area of boarding homes by type of facilities, in m²</i>	47
5.5. Број соба у домовима према врсти собе <i>Number of rooms in boarding homes by type of room</i>	47
5.6. Запослени у домовима ученика и студенстким домовима <i>Employees in boarding homes for pupils and students</i>	47
Прилог 1 - Списак средњих школа у Републици Српској по општинама - стање на почетку 2008/2009. године <i>Appendix 1 - List of secondary schools in Republika Srpska by municipality - state at the beginning of 2008/2009</i>	48

ПРЕГОВОР

У овом билтену Републички завод за статистику објављује податке о редовним и средњим школама за дјецу са посебним потребама на крају школске 2007/2008. године и почетку 2008/2009. године. Подаци су резултат редовне статистичке активности из области средњег образовања.

Ученици средњих школа приказани су по струкама, разредима, полу, години рођења, учењу страног језика и степенима стручности.

Наставници средњих школа приказани су према полу, врсти радног односа и трајању радног времена.

Други дио билтена садржи податке о домовима ученика и студентским домовима за период 2005-2009. године и у овом билтену објављени су први пут.

Изражавамо захвалност свим сарадницима који су учествовали у прикупљању, контроли, обради, припреми статистичких података и методолошких објашњења, те у уређивању, преводу и штампању овог Билтена.

Републички завод за статистику ће бити захвалан на свим примједбама и сугестијама које би могле да допринесу побољшању Билтена.

FOREWORD

In this bulletin, Republika Srpska Institute of Statistics publishes data on regular and secondary schools for children with special needs, at the end of the school year 2007/2008 and the beginning of the school year 2008/2009. The data are the result of regular statistical survey on secondary education.

Secondary school pupils are presented by field of study, grade, sex, year of birth, learning a foreign language and vocational attainment.

Teaching staff of secondary schools is shown by sex, mode of employment and duration of working time.

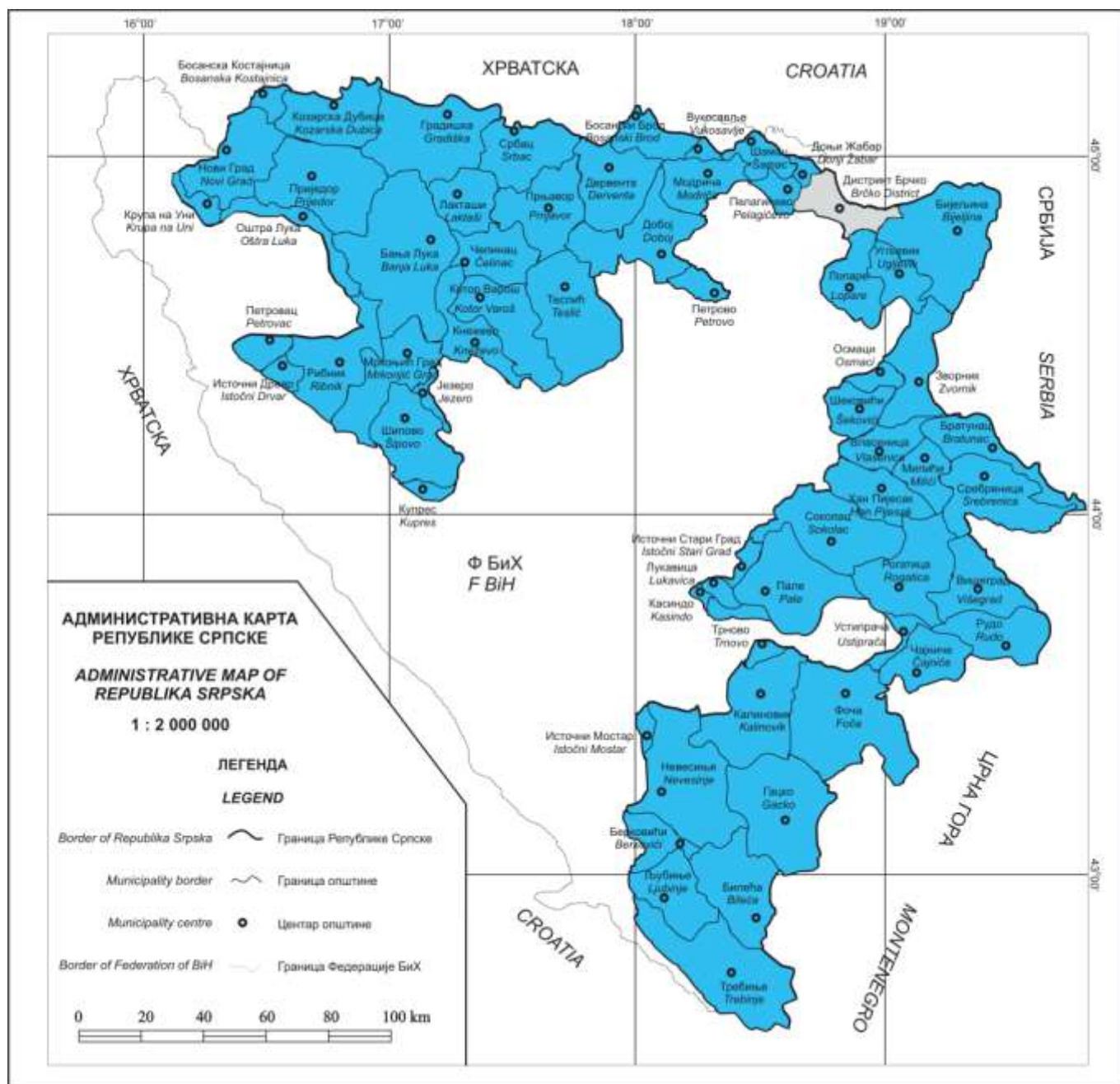
The second part of the Bulletin contains data on boarding homes for pupils and students for 2005 – 2009, and these data are presented for the first time in this Bulletin.

We would like to thank all our collaborators who participated in collecting, controlling, processing and preparing of statistical data and methodologies, as well as in editing, translating and printing of this Bulletin.

Republika Srpska Institute of Statistics will highly appreciate any remarks and suggestions that could improve our next Bulletin.

Радмила Чичковић
директор
Републичког завода за статистику

Radmila Čičković
Director General
Republika Srpska Institute of Statistics



МЕТОДОЛОШКА ОБЈАШЊЕЊА

Циљ истраживања

Циљ статистике образовања је да презентује податке о стању, структури и развоју школа и одјељења, о структури и кретању ученика и наставника, о резултатима школовања и чиниоцима који на њих утичу. Задаци статистике образовања остварују се прикупљањем, обрадом и објављивањем података који се прикупљају од свих школа на подручју Републике Српске.

Извор података

Подаци за средње образовање резултат су редовне статистичке активности проведене на крају школске 2007/2008. године - стање после испита - и на почетку школске 2008/2009. године. Прикупљање података врши се путем образаца:

- Статистички лист за редовне средње школе (образак ШС-Р/К и ШС-Р/П)
- Статистички лист за средње школе за дјецу са посебним потребама (образак ШС-С/К и ШС-С/П).

Подаци о домовима ученика и студентата резултат су редовне статистичке активности, а прикупљају се од домова ученика и студентских домова на основу Годишњег извјештаја домова ученика и студената (ШД) на дан 28. фебруар текуће године.

Обухват података

Статистичком активношћу су обухваћене све редовне и средње школе за дјецу са посебним потребама.

Садржај образаца према којима се врши обрада заснива се на Статистичком програму Републике Српске.

Основни материјал статистике образовања припрема се и обрађује у Републичком заводу за статистику.

Дефиниције јединице посматрања

Средња школа је установа за обављање дјелатности у области средњег образовања и васпитања. Школа обавља образовно-васпитну дјелатност остваривањем наставног плана и програма. У школи се стичу општа и стручна знања и способности за даље школовање. Школа може бити основана као **гимназија, средња техничка школа, средња стручна школа, вјерска, средња умјетничка, школа за дјецу са посебним образовним потребама и средња школа за образовање одраслих.**

NOTES ON METHODOLOGY

Survey objective

Objective of education statistics is to present data on condition, structure and development of schools and classes, on structure and movement of pupils and teachers, on results of education and factors that affect the results. Education statistics tasks are realised by collecting, processing and publishing of data collected from all schools on the territory of Republika Srpska.

Source of data

Data on secondary education are the result of regular statistical survey conducted at the end of the school year 2007/2008 - status after resits - and at the beginning of the school year 2008/2009. Data collecting is done through forms:

- *Annual statistical report for regular secondary schools (form ŠS-R/K and ŠS-R/P).*
- *Annual statistical report for secondary schools for children with special needs (form ŠS-S/K and ŠS-S/P).*

Data on boarding homes for pupils and students are the result of regular statistical survey conducted on 28th February of the referent year. The data are collected by the Annual report of boarding homes for pupils and students (ŠD).

Data coverage

Statistical activity covers all regular and secondary schools for children with special needs.

The content of forms, according to which the data processing is made, is based on the Statistical Programme of Republika Srpska.

The basic material on education statistics is prepared and processed in Republika Srpska Institute of Statistics.

Definition of the unit of observation

Secondary school is an institution for performing an activity in the field of secondary education and upbringing. A school performs educational activity by realizing the educational plan and programme. That is an institution where general and vocational knowledge and skills, required for continuing education, are being acquired. School can be established as **grammar school, secondary technical or vocational school, religious or art school, school for children with learning disabilities and secondary school for adult education.**

У **гимназији** се образују ученици општег, природно-математичког и друштвено-језичког смјера. Школовање у гимназији траје четири године.

У **средњој техничкој школи** образовање траје четири године за стицање стручног звања, са могућношћу наставка образовања на факултетима.

У **средњој стручној школи** се образују ученици по струкама и занимањима за рад у трајању од три године. За мање сложена занимања, образовање може да траје краће од три године.

У **средњој умјетничкој школи** се стиче средње образовање за рад и за даље школовање у трајању од четири године.

У **средњој вјерској школи** се стиче средње образовање за рад и даље школовање у трајању од четири односно пет година.

Од школске 1993/94. године средње образовање се реализује по струкама и у оквиру њих по образовним профилима (занимањима).

Од почетка школске 2004/2005. године средње образовање се реализује по новим струкама, објављеним у Службеном гласнику Републике Српске бр. 48/04.

Струке:

Гимназија,
Пољопривреда и прерада хране,
Шумарство и обрада дрвета,
Геологија, рударство и металургија,
Машинство и обрада метала,
Електротехника,
Хемија, неметали и графичарство,
Текстилство и кожарство,
Геодезија и грађевинарство,
Саобраћај,
Угоститељство и туризам,
Економија, право и трговина,
Природно-математичко подручје,
Култура, умјетност и јавно информисање,
Здравство
Остале дјелатности
Вјерске школе

Домови ученика су установе које обезбјеђују смјештај, исхрану и васпитање ученика основних и средњих школа за вријеме школовања ван мјеста боравка родитеља-издржаваоца као и ученика којима је из других разлога потребан смјештај у domu.

Студентски домови су установе које обезбјеђују смјештај студената виших и високих школа, факултета, и умјетничких академија за вријеме студија. Студентима, поред смјештаја, може бити обезбјеђена и исхрана.

***Grammar school** is a school that provides general education and education in mathematics and natural sciences, social sciences and languages. This school lasts four years.*

***Secondary technical school** provides four-year education for a certain occupation, with a possibility for further university education.*

***Secondary vocational school** is a school for acquiring secondary education by field of study and occupation and lasts three years. For less complex occupations, education can last less than three years.*

***Secondary art school** is a school for acquiring secondary education for work and continuing education and lasts four years.*

***Secondary religious school** is a school where pupils are educated for work and continuing education and lasts four or five years.*

Since the school year 1993/1994, secondary education has been realised by fields of study and within them, by educational profiles (occupations).

Since the beginning of the school year 2004/2005 secondary education has been realised by new fields of study published in the Republika Srpska Official Gazette № 48/04.

Fields of study:

*Grammar school,
Agriculture and processing of food,
Forestry and wood manufacturing,
Geology, mining and metallurgy,
Mechanical engineering and manufacturing of metals,
Electrical engineering,
Chemistry, non-metals and graphic arts,
Manufacturing of textile and leather,
Geodesy and civil engineering,
Transport,
Hotels and restaurants, and tourism,
Economics, law and trade,
Mathematics and natural sciences,
Culture, art and public information,
Health care,
Other activities,
Religious schools*

***Pupils' boarding homes** are institutions that provide accommodation, food and upbringing for pupils of basic and secondary schools during schooling time out of the parents' place of residence, as well as for pupils who for other reasons need the accommodation in home.*

***Students' boarding homes** are institutions that provide accommodation for students of high schools, faculties, higher schools and art academies during study time. Apart from accommodation, students can be also provided with food.*

Класификација образовања

ISCED 97 - Међународна стандардна класификација образовања користи се према препоруци UNESCO-а, OECD-а, EUROSTAT-а и других међународних организација за приказивање података о образовању. Ова класификација омогућава упоредивост података из образовања на међународном нивоу.

ISCED има двије укрштене варијабле: степен образовања и подручје образовања.

Степени образовања у образовном систему Републике Српске у средњем образовању су:

ISCED-3 који у образовном систему Републике Српске одговара средњем образовању.

Овај ниво образовања се дијели на двије групе у зависности од трајања школовања на ISCED-3A и ISCED-3C.

ISCED-3A укључује школе у четворогодишњем трајању, што значи да овај ниво обухвата гимназије, средње техничке, вјерске и средње умјетничке школе.

ISCED-3C укључује средње стручне школе у двогодишњем и трогодишњем трајању.

Classification of education

ISCED 97 - International Standard Classification of Education is used as recommended by UNESCO, OECD, EUROSTAT and other international organizations for presenting data on education. This classification enables data comparability at the international level.

There are two cross-variables in ISCED: level of education and field of study.

In the education system of Republika Srpska, in secondary education, the levels of education are:

ISCED 3, in the Republika Srpska education system corresponds to education in secondary schools.

Depending on duration of school, this level of education is divided into two groups: ISCED-3A and ISCED-3C.

ISCED-3A includes schools of four years duration, which means that this level covers grammar schools, secondary technical, religious and secondary art schools.

ISCED-3C includes secondary vocational school of two or three years duration.

Објашњење знакова

- нема појаве
- ¹ ознака за напомену

Explanation of symbols

- no occurrence
- ¹ footnote

1. СРЕДЊЕ ОБРАЗОВАЊЕ НА КРАЈУ ШКОЛСКЕ ГОДИНЕ

SECONDARY EDUCATION AT THE END OF THE SCHOOL YEAR

1.1. СРЕДЊЕ ШКОЛЕ НА КРАЈУ ШКОЛСКЕ ГОДИНЕ

SECONDARY SCHOOLS AT THE END OF THE SCHOOL YEAR

	Број школа <i>Number of schools</i>	Број одјељења <i>Number of classes</i>	Ученици <i>Pupils</i>			Наставници <i>Teachers</i>			Просјечан број ученика <i>Average number of pupils</i>	
			свега <i>all</i>	мушки <i>male</i>	женски <i>female</i>	свега <i>all</i>	мушки <i>male</i>	женски <i>female</i>	на једног наставника <i>per teacher</i>	на једно одјељење <i>per class</i>
2003/2004	91	1 850	50 555	25 079	25 476	2 976	1 449	1 527	17	27
2004/2005	91	1 861	50 904	25 094	25 810	3 027	1 395	1 632	17	27
2005/2006	91	1 842	49 928	24 820	25 108	3 010	1 324	1 686	17	27
2006/2007	92	1 867	50 046	24 814	25 232	3 160	1 347	1 813	16	27
2007/2008	92	1 831	47 917	23 884	24 033	3 195	1 358	1 837	15	26

1.2. ОДЈЕЉЕЊА ПО РАЗРЕДИМА НА КРАЈУ ШКОЛСКЕ ГОДИНЕ

CLASSES BY GRADE AT THE END OF THE SCHOOL YEAR

	Укупно <i>Total</i>	Разред / <i>Grade</i>			
		I	II	III	IV
2003/2004	1 850	515	529	520	286
2004/2005	1 861	507	510	526	318
2005/2006	1 842	509	507	507	319
2006/2007	1 867	514	511	510	332
2007/2008	1 831	469	514	514	334

1.3. УЧЕНИЦИ СРЕДЊИХ ШКОЛА НА КРАЈУ ШКОЛСКЕ ГОДИНЕ

SECONDARY SCHOOLS PUPILS AT THE END OF THE SCHOOL YEAR

	Ученици који су завршили разред <i>Pupils who completed grade</i>			Ученици који су завршили школу <i>Pupils who completed school</i>		
	свега <i>all</i>	мушки <i>male</i>	женски <i>female</i>	свега <i>all</i>	мушки <i>male</i>	женски <i>female</i>
2003/2004	49 100	24 093	25 007	13 360	6 827	6 533
2004/2005	49 805	24 343	25 462	14 437	7 364	7 073
2005/2006	48 984	24 143	24 841	13 572	6 954	6 618
2006/2007	49 202	24 245	24 957	13 845	7 036	6 809
2007/2008	47 125	23 340	23 785	13 504	6 883	6 621

1.4. УЧЕНИЦИ СРЕДЊИХ ШКОЛА ПО ПОЛУ И РАЗРЕДИМА НА КРАЈУ ШКОЛСКЕ ГОДИНЕ
SECONDARY SCHOOL PUPILS BY SEX AND GRADE AT THE END OF THE SCHOOL YEAR

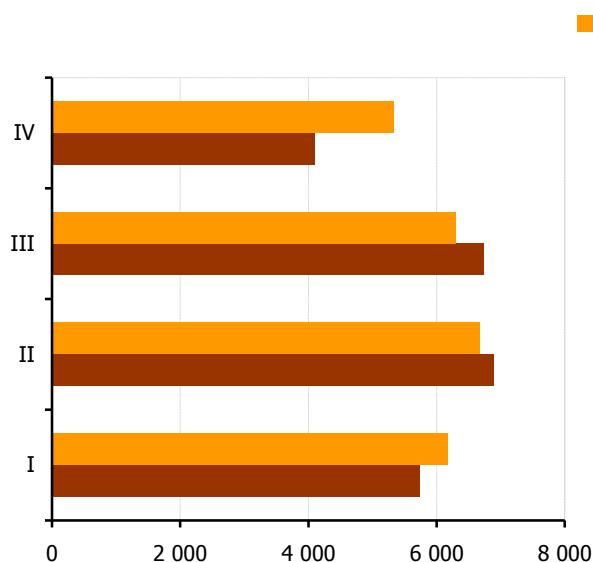
	Укупно <i>Total</i>	Разред / <i>Grade</i>					
		I	II	III	IV		
2003/2004 свега	50 555	14 409	14 311	13 907	7 928	<i>all</i>	<i>2003/2004</i>
мушки	25 079	7 394	7 270	7 043	3 372	<i>male</i>	
женски	25 476	7 015	7 041	6 864	4 556	<i>female</i>	
2004/2005 свега	50 904	14 431	13 732	13 773	8 968	<i>all</i>	<i>2004/2005</i>
мушки	25 094	7 330	6 991	6 954	3 819	<i>male</i>	
женски	25 810	7 101	6 741	6 819	5 149	<i>female</i>	
2005/2006 свега	49 928	13 865	13 846	13 309	8 908	<i>all</i>	<i>2005/2006</i>
мушки	24 820	7 221	6 972	6 830	3 797	<i>male</i>	
женски	25 108	6 644	6 874	6 479	5 111	<i>female</i>	
2006/2007 свега	50 046	13 987	13 402	13 460	9 197	<i>all</i>	<i>2006/2007</i>
мушки	24 814	7 112	6 971	6 727	4 004	<i>male</i>	
женски	25 232	6 875	6 431	6 733	5 193	<i>female</i>	
2007/2008 свега	47 917	11 903	13 567	13 021	9 426	<i>all</i>	<i>2007/2008</i>
мушки	23 884	6 169	6 894	6 724	4 097	<i>male</i>	
женски	24 033	5 734	6 673	6 297	5 329	<i>female</i>	

1.5. УЧЕНИЦИ СРЕДЊИХ ШКОЛА ПО ПОЛУ И УСПЈЕХУ НА КРАЈУ ШКОЛСКЕ 2007/2008. ГОДИНЕ
SECONDARY SCHOOL PUPILS BY SEX AND RESULT AT THE END OF THE SCHOOL YEAR 2007/2008

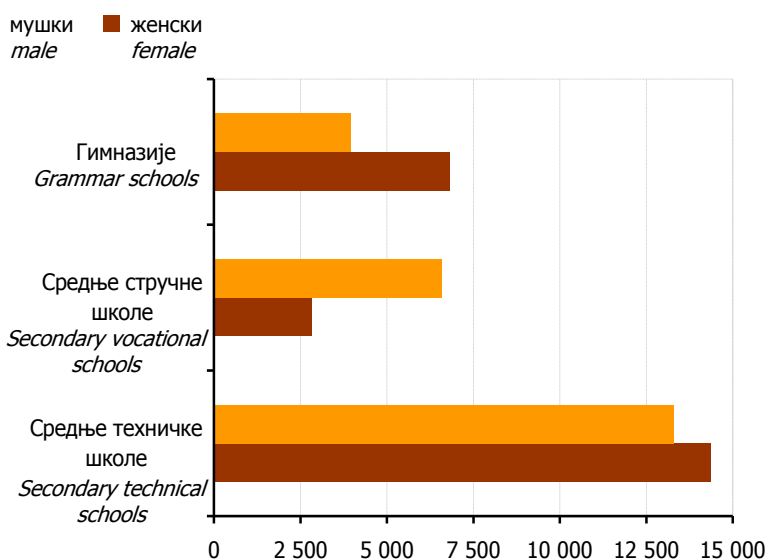
		Укупно <i>Total</i>	Гимназије <i>Grammar schools</i>	Средње техничке школе <i>Secondary technical schools</i>	Средње стручне школе <i>Secondary vocational schools</i>	Средње школе за ученике са посебним потребама <i>Secondary schools for pupils with special needs</i>		
		<i>ISCED 3</i>	<i>ISCED 3A</i>	<i>ISCED 3A</i>	<i>ISCED 3C</i>	<i>ISCED 3C</i>		
Укупно	свега	47 917	10 760	27 645	9 416	96	<i>all</i>	<i>Total</i>
	мушки	23 884	3 955	13 279	6 587	63	<i>male</i>	
	женски	24 033	6 805	14 366	2 829	33	<i>female</i>	
Ученици који су	свега	47 125	10 657	27 235	9 137	96	<i>all</i>	<i>Pupils who</i>
завршили разред	мушки	23 340	3 909	13 005	6 363	63	<i>male</i>	<i>completed grade</i>
	женски	23 785	6 748	14 230	2 774	33	<i>female</i>	
Проценат ученика	свега	98,3	99,0	98,5	97,0	100,0	<i>all</i>	<i>Percentage of</i>
који су завршили	мушки	97,7	98,8	97,9	96,6	100,0	<i>male</i>	<i>pupils who</i>
разред (%)	женски	99,0	99,2	99,1	98,1	100,0	<i>female</i>	<i>completed grade</i>
Ученици који су	свега	13 504	2 564	7 142	3 760	38	<i>all</i>	<i>Pupils who</i>
завршили школу	мушки	6 883	937	3 311	2 608	27	<i>male</i>	<i>completed school</i>
	женски	6 621	1 627	3 831	1 152	11	<i>female</i>	

1.6. УЧЕНИЦИ СРЕДЊИХ ШКОЛА ПО ПОЛУ И ВРСТИ ШКОЛЕ НА КРАЈУ ШКОЛСКЕ 2007/2008. ГОДИНЕ
SECONDARY SCHOOL PUPILS BY SEX AND TYPE OF SCHOOL AT THE END OF THE SCHOOL YEAR 2007/2008

	Укупно <i>Total</i>			Трајање школовања <i>Duration of schooling</i>						
				III <i>ISCED 3C</i>			IV <i>ISCED 3A</i>			
	свега <i>all</i>	мушки <i>male</i>	женски <i>female</i>	свега <i>all</i>	мушки <i>male</i>	женски <i>female</i>	свега <i>all</i>	мушки <i>male</i>	женски <i>female</i>	
Укупно	47 917	23 884	24 033	9 512	6 650	2 862	38 405	17 234	21 171	<i>Total</i>
Гимназије	10 760	3 955	6 805	-	-	-	10 760	3 955	6 805	<i>Grammar schools</i>
Средње техничке школе	27 645	13 279	14 366	-	-	-	27 645	13 279	14 366	<i>Secondary technical schools</i>
Средње стручне школе	9 416	6 587	2 829	9 416	6 587	2 829	-	-	-	<i>Secondary vocational schools</i>
Средње школе за ученике са посебним потребама	96	63	33	96	63	33	-	-	-	<i>Secondary schools for pupils with special needs</i>



Графика 1. Ученици средњих школа по полу и разредима на крају школске 2007/2008. године
Graph 1. Secondary school pupils by sex and grade at the end of the school year 2007/2008



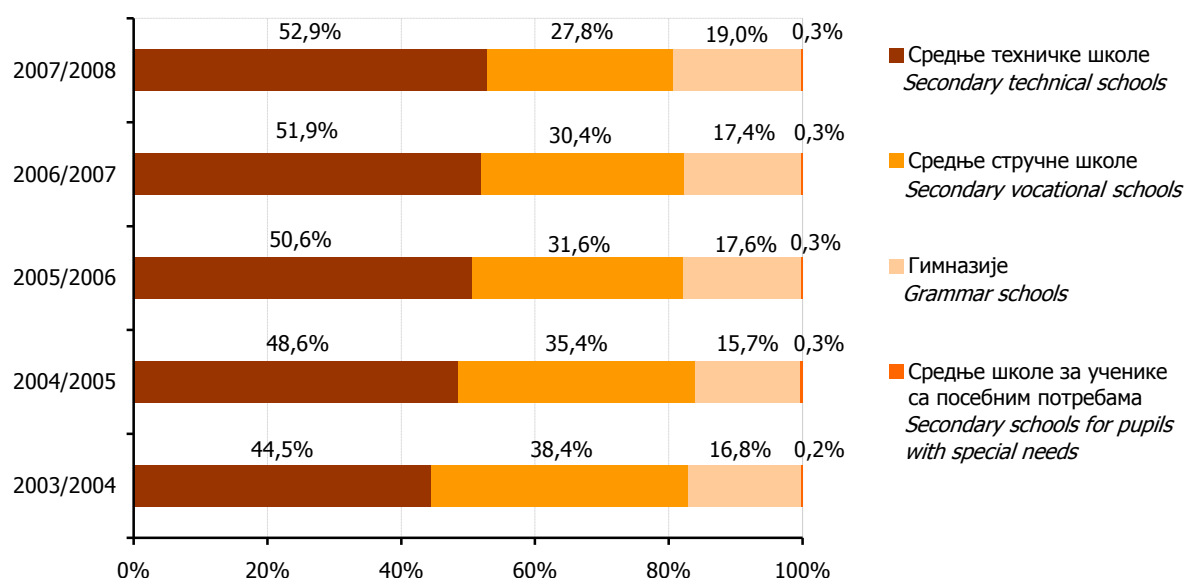
Графика 2. Ученици редовних средњих школа по полу и врсти школе на крају школске 2007/2008. године
Graph 2. Pupils of regular secondary schools by sex and type of school at the end of the school year 2007/2008

1.7. УЧЕНИЦИ СРЕДЊИХ ШКОЛА ПО ПОЛУ, СТРУКАМА И ТРАЈАЊУ ШКОЛОВАЊА НА КРАЈУ ШКОЛСКЕ 2007/2008. ГОДИНЕ
SECONDARY SCHOOL PUPILS BY SEX, FIELD OF STUDY AND DURATION OF SCHOOLING AT THE END OF THE SCHOOL YEAR 2007/2008

Струка Field of study	Укупно Total			Трајање школовања / Duration of schooling					
				III ISCED 3C			IV ISCED 3A		
	свега all	мушки male	женски female	свега all	мушки male	женски female	свега all	мушки male	женски female
УКУПНО TOTAL	47 917	23 884	24 033	9 512	6 650	2 862	38 405	17 234	21 171
Гимназија Grammar school	10 760	3 955	6 805	-	-	-	10 760	3 955	6 805
Пољопривреда и прерада хране Agriculture and processing of food	2 480	1 369	1 111	427	233	194	2 053	1 136	917
Шумарство и обрада дрвета Forestry and wood manufacturing	922	725	197	223	194	29	699	531	168
Геологија, рударство и металургија Geology, mining and metallurgy	30	23	7	-	-	-	30	23	7
Машинство и обрада метала Mechanical engineering and manufacturing of metals	5 065	4 422	643	2 770	2 761	9	2 295	1 661	634
Електротехника Electrical engineering	5 219	4 673	546	1 530	1 525	5	3 689	3 148	541
Хемија, неметали и графичарство Chemistry, non-metals and graphic arts	362	97	265	29	10	19	333	87	246
Текстилство и кожарство Manufacturing of textile and leather	208	33	175	88	19	69	120	14	106
Геодезија и грађевинарство Geodesy and civil engineering	1 362	977	385	50	49	1	1 312	928	384
Саобраћај Transport	2 293	1 527	766	473	441	32	1 820	1 086	734
Угоститељство и туризам Hotels and restaurants, and tourism	3 712	1 755	1 957	1 574	928	646	2 138	827	1 311
Економија, право и трговина Economics, law and trade	10 566	3 102	7 464	1 653	401	1 252	8 913	2 701	6 212
Природно-математичко подручје Mathematics and natural sciences	-	-	-	-	-	-	-	-	-
Култура, умјетност и јавно информисање Culture, art and public information	363	176	187	-	-	-	363	176	187
Здравство Health care	3 512	858	2 654	-	-	-	3 512	858	2 654
Остале дјелатности Other activities	964	93	871	695	89	606	269	4	265
Вјерске школе Religious schools	99	99	-	-	-	-	99	99	-

1.8. УЧЕНИЦИ СРЕДЊИХ ШКОЛА КОЈИ СУ ЗАВРШИЛИ ШКОЛУ ПО ВРСТИ ШКОЛЕ НА КРАЈУ ШКОЛСКЕ ГОДИНЕ
SECONDARY SCHOOL PUPILS WHO COMPLETED SCHOOL BY TYPE OF SCHOOL AT THE END OF THE SCHOOL YEAR

	2003/2004	2004/2005	2005/2006	2006/2007	2007/2008	
Укупно	13 360	14 437	13 572	13 845	13 504	Total
Гимназије	2 251	2 265	2 383	2 410	2 564	Grammar schools
Средње техничке школе	5 946	7 010	6 863	7 187	7 142	Secondary technical schools
Средње стручне школе	5 130	5 112	4 291	4 211	3 760	Secondary vocational schools
Средње школе за ученике са посебним потребама	33	50	35	37	38	Secondary schools for pupils with special needs
Структура / Structure %						
Укупно	100,0	100,0	100,0	100,0	100,0	Total
Гимназије	16,8	15,7	17,6	17,4	19,0	Grammar schools
Средње техничке школе	44,5	48,6	50,6	51,9	52,9	Secondary technical schools
Средње стручне школе	38,4	35,4	31,6	30,4	27,8	Secondary vocational schools
Средње школе за ученике са посебним потребама	0,2	0,3	0,3	0,3	0,3	Secondary schools for pupils with special needs



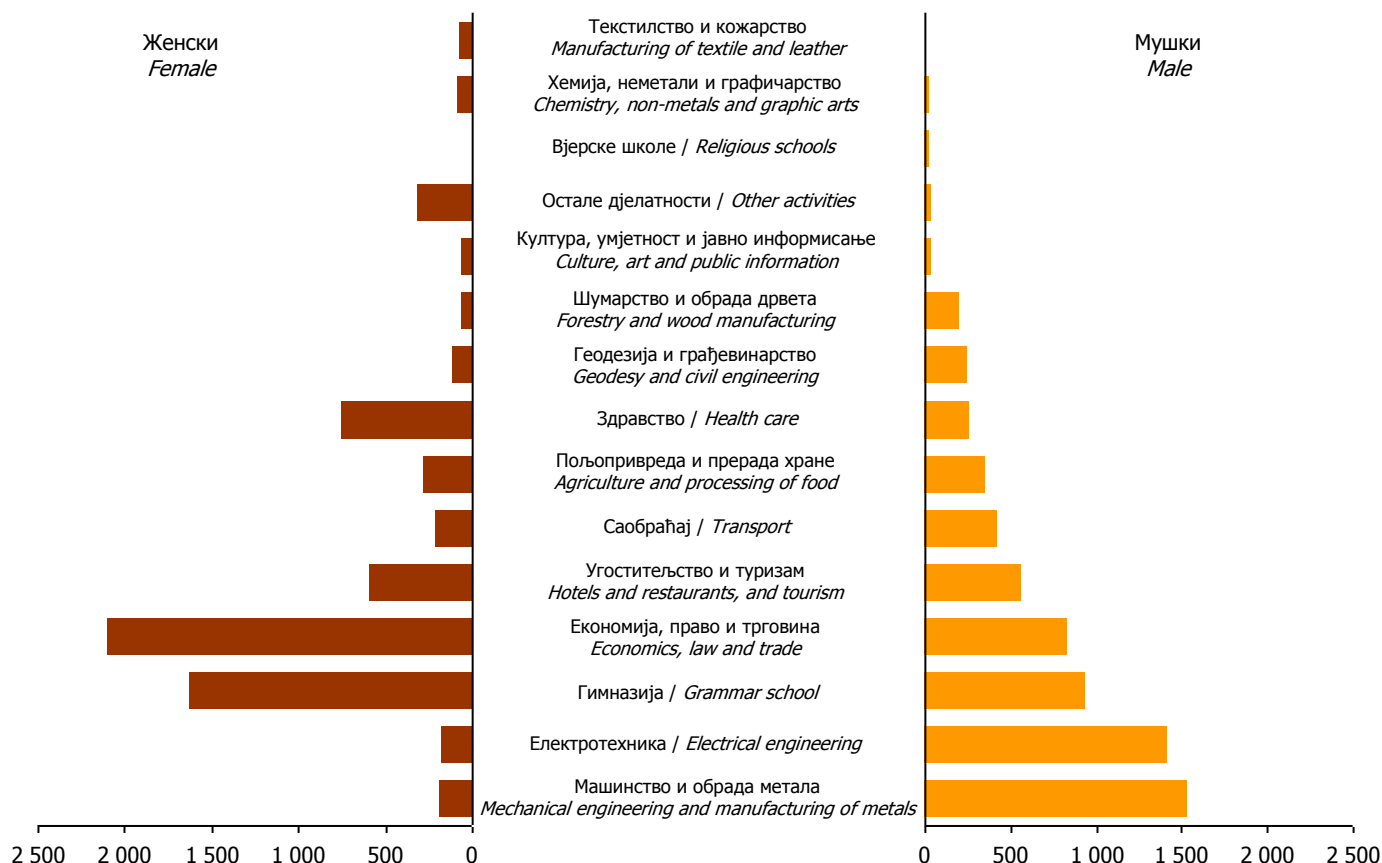
Графика 3. Ученици средњих школа који су завршили школу по врсти школе на крају школске године
Graph3. Secondary school pupils who completed school by type of school at the end of the school year

1.9. УЧЕНИЦИ СРЕДЊИХ ШКОЛА КОЈИ СУ ЗАВРШИЛИ ШКОЛУ ПО ПОЛУ, ВРСТИ ШКОЛЕ И ТРАЈАЊУ ШКОЛОВАЊА НА КРАЈУ ШКОЛСКЕ ГОДИНЕ
SECONDARY SCHOOL PUPILS WHO COMPLETED SCHOOL BY SEX, TYPE OF SCHOOL AND DURATION OF SCHOOLING AT THE END OF THE SCHOOL YEAR

	Укупно <i>Total</i>			Трајање школовања / <i>Duration of schooling</i>									
				II <i>ISCED 3C</i>			III <i>ISCED 3C</i>			IV <i>ISCED 3A</i>			
	свега <i>all</i>	мушки <i>male</i>	женски <i>female</i>	свега <i>all</i>	мушки <i>male</i>	женски <i>female</i>	свега <i>all</i>	мушки <i>male</i>	женски <i>female</i>	свега <i>all</i>	мушки <i>male</i>	женски <i>female</i>	
2003/2004													2003/2004
Укупно	13 360	6 827	6 533	59	8	51	5 104	3 348	1 756	8 197	3 471	4 726	<i>Total</i>
Гимназије	2 251	753	1 498	-	-	-	-	-	-	2 251	753	1 498	<i>Grammar schools</i>
Средње техничке школе	5 946	2 718	3 228	-	-	-	-	-	-	5 946	2 718	3 228	<i>Secondary technical schools</i>
Средње стручне школе	5 130	3 337	1 793	59	8	51	5 071	3 329	1 742	-	-	-	<i>Secondary vocational schools</i>
Средње школе за ученике са посебним потребама	33	19	14	-	-	-	33	19	14	-	-	-	<i>Secondary schools for pupils with special needs</i>
2004/2005													2004/2005
Укупно	14 437	7 364	7 073	57	14	43	5 105	3 379	1 726	9 275	3 971	5 304	<i>Total</i>
Гимназије	2 265	780	1 485	-	-	-	-	-	-	2 265	780	1 485	<i>Grammar schools</i>
Средње техничке школе	7 010	3 191	3 819	-	-	-	-	-	-	7 010	3 191	3 819	<i>Secondary technical schools</i>
Средње стручне школе	5 112	3 357	1 755	49	10	39	5 063	3 347	1 716	-	-	-	<i>Secondary vocational schools</i>
Средње школе за ученике са посебним потребама	50	36	14	8	4	4	42	32	10	-	-	-	<i>Secondary schools for pupils with special needs</i>
2005/2006													2005/2006
Укупно	13 572	6 954	6 618	-	-	-	4 323	2 955	1 368	9 249	3 999	5 250	<i>Total</i>
Гимназије	2 383	838	1 545	-	-	-	-	-	-	2 383	838	1 545	<i>Grammar schools</i>
Средње техничке школе	6 863	3 160	3 703	-	-	-	-	-	-	6 863	3 160	3 703	<i>Secondary technical schools</i>
Средње стручне школе	4 291	2 934	1 357	-	-	-	4 291	2 934	1 357	-	-	-	<i>Secondary vocational schools</i>
Средње школе за ученике са посебним потребама	35	22	13	-	-	-	32	21	11	3	1	2	<i>Secondary schools for pupils with special needs</i>
2006/2007													2006/2007
Укупно	13 845	7 036	6 809	-	-	-	4 248	2 818	1 430	9 597	4 218	5 379	<i>Total</i>
Гимназије	2 410	905	1 505	-	-	-	-	-	-	2 410	905	1 505	<i>Grammar schools</i>
Средње техничке школе	7 187	3 313	3 874	-	-	-	-	-	-	7 187	3 313	3 874	<i>Secondary technical schools</i>
Средње стручне школе	4 211	2 793	1 418	-	-	-	4 211	2 793	1 418	-	-	-	<i>Secondary vocational schools</i>
Средње школе за ученике са посебним потребама	37	25	12	-	-	-	37	25	12	-	-	-	<i>Secondary schools for pupils with special needs</i>
2007/2008													2007/2008
Укупно	13 504	6 883	6 621	-	-	-	3 798	2 635	1 163	9 706	4 248	5 458	<i>Total</i>
Гимназије	2 564	937	1 627	-	-	-	-	-	-	2 564	937	1 627	<i>Grammar schools</i>
Средње техничке школе	7 142	3 311	3 831	-	-	-	-	-	-	7 142	3 311	3 831	<i>Secondary technical schools</i>
Средње стручне школе	3 760	2 608	1 152	-	-	-	3 760	2 608	1 152	-	-	-	<i>Secondary vocational schools</i>
Средње школе за ученике са посебним потребама	38	27	11	-	-	-	38	27	11	-	-	-	<i>Secondary schools for pupils with special needs</i>

1.10. УЧЕНИЦИ СРЕДЊИХ ШКОЛА КОЈИ СУ ЗАВРШИЛИ ШКОЛУ ПО ПОЛУ И СТРУКАМА НА КРАЈУ ШКОЛСКЕ 2007/2008. ГОДИНЕ
SECONDARY SCHOOL PUPILS WHO COMPLETED SCHOOL BY SEX AND FIELD OF STUDY AT THE END OF THE SCHOOL YEAR 2007/2008

Струка <i>Field of study</i>	Укупно <i>Total</i>			III <i>ISCED 3C</i>			IV <i>ISCED 3A</i>		
	свега <i>all</i>	мушки <i>male</i>	женски <i>female</i>	свега <i>all</i>	мушки <i>male</i>	женски <i>female</i>	свега <i>all</i>	мушки <i>male</i>	женски <i>female</i>
УКУПНО <i>TOTAL</i>	13 504	6 883	6 621	3 798	2 635	1 163	9 706	4 248	5 458
Гимназија <i>Grammar school</i>	2 564	937	1 627	-	-	-	2 564	937	1 627
Пољопривреда и прерада хране <i>Agriculture and processing of food</i>	626	348	278	189	108	81	437	240	197
Шумарство и обрада дрвета <i>Forestry and wood manufacturing</i>	251	194	57	117	97	20	134	97	37
Геологија, рударство и металургија <i>Geology, mining and metallurgy</i>	-	-	-	-	-	-	-	-	-
Машинство и обрада метала <i>Mechanical engineering and manufacturing of metals</i>	1 725	1 536	189	1 087	1 086	1	638	450	188
Електротехника <i>Electrical engineering</i>	1 591	1 415	176	611	610	1	980	805	175
Хемија, неметали и графичарство <i>Chemistry, non-metals and graphic arts</i>	105	25	80	25	6	19	80	19	61
Текстилно и кожарство <i>Manufacturing of textile and leather</i>	77	9	68	49	5	44	28	4	24
Геодезија и грађевинарство <i>Geodesy and civil engineering</i>	365	245	120	23	22	1	342	223	119
Саобраћај <i>Transport</i>	636	425	211	167	147	20	469	278	191
Угоститељство и туризам <i>Hotels and restaurants, and tourism</i>	1 156	565	591	598	356	242	558	209	349
Економија, право и трговина <i>Economics, law and trade</i>	2 928	826	2 102	652	162	490	2 276	664	1 612
Природно-математичко подручје <i>Mathematics and natural sciences</i>	-	-	-	-	-	-	-	-	-
Култура, умјетност и јавно информисање <i>Culture, art and public information</i>	91	39	52	-	-	-	91	39	52
Здравство <i>Health care</i>	1 010	256	754	-	-	-	1 010	256	754
Остале дјелатности <i>Other activities</i>	352	36	316	280	36	244	72	-	72
Вјерске школе <i>Religious schools</i>	27	27	-	-	-	-	27	27	-



Графика 4. Ученици средњих школа који су завршили школу по полу и струкама на крају школске 2007/2008. године
Graph 4. Secondary school pupils who completed school by sex and field of study at the end of the school year 2007/2008

1.11. УЧЕНИЦИ СРЕДЊИХ ШКОЛА ПРЕМА УЧЕЊУ СТРАНОГ ЈЕЗИКА НА КРАЈУ ШКОЛСКЕ ГОДИНЕ
SECONDARY SCHOOL PUPILS BY LEARNING FOREIGN LANGUAGE AT THE END OF THE SCHOOL YEAR

Разред	Укупно ученика Pupils, total	По називу језика By name of language					Ученици који уче два страна језика ¹ Pupils who learn two foreign languages ¹	Grade
		руски Russian	енглески English	француски French	њемачки German	остали other		
2003/2004 укупно	50 555	8 683	35 177	2 447	15 255	479	11 486	total 2003/2004
I	14 409	2 231	10 504	586	3 990	218	3 120	I
II	14 311	2 649	9 686	704	4 228	116	3 072	II
III	13 907	2 388	9 091	695	4 319	62	2 648	III
IV	7 928	1 415	5 896	462	2 718	83	2 646	IV
2004/2005 укупно	50 904	8 742	37 159	2 295	15 689	810	13 791	total 2004/2005
I	14 431	2 295	11 442	659	4 573	251	4 789	I
II	13 732	2 213	10 038	494	3 962	264	3 239	II
III	13 773	2 629	9 148	668	4 141	211	3 024	III
IV	8 968	1 605	6 531	474	3 013	84	2 739	IV
2005/2006 укупно	49 928	7 648	39 029	2 090	16 240	1 648	16 851	total 2005/2006
I	13 865	1 909	11 451	555	4 950	692	5 741	I
II	13 846	2 279	10 871	570	4 401	532	4 846	II
III	13 309	1 958	9 835	459	4 177	242	3 398	III
IV	8 908	1 502	6 872	506	2 712	182	2 866	IV

¹ Ови ученици су већ укључени и распоређени у колонама "По називу језика"
These pupils are already included and distributed by columns "By name of language"

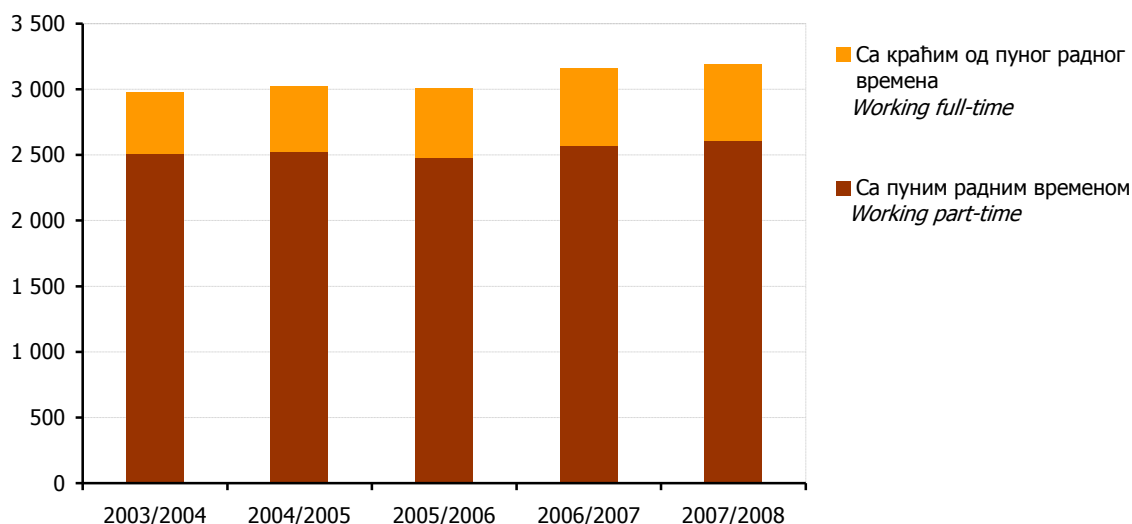
1.11. УЧЕНИЦИ СРЕДЊИХ ШКОЛА ПРЕМА УЧЕЊУ СТРАНОГ ЈЕЗИКА НА КРАЈУ ШКОЛСКЕ ГОДИНЕ
SECONDARY SCHOOL PUPILS BY LEARNING FOREIGN LANGUAGE AT THE END OF THE SCHOOL YEAR

(наставак-continued)

Разред	Укупно ученика <i>Pupils, total</i>	По називу језика <i>By name of language</i>					Ученици који уче два страна језика <i>Pupils who learn two foreign languages</i>	Grade
		руски <i>Russian</i>	енглески <i>English</i>	француски <i>French</i>	њемачки <i>German</i>	остали <i>other</i>		
2006/2007 укупно	50 046	7 630	41 171	1 819	17 330	1 729	19 753	<i>total 2006/2007</i>
I	13 987	1 910	11 877	395	4 950	593	5 775	<i>I</i>
II	13 402	2 119	11 117	418	4 833	498	5 629	<i>II</i>
III	13 460	2 118	10 711	641	4 503	470	5 020	<i>III</i>
IV	9 197	1 483	7 466	365	3 044	168	3 329	<i>IV</i>
2007/2008 укупно	47 917	7 432	41 394	1 658	16 196	375	19 231	<i>total 2007/2008</i>
I	11 903	1 640	10 656	364	3 830	106	4 720	<i>I</i>
II	13 567	2 088	11 829	356	4 467	104	5 305	<i>II</i>
III	13 021	1 910	10 682	486	4 558	89	4 742	<i>III</i>
IV	9 426	1 794	8 227	452	3 341	76	4 464	<i>IV</i>

1.12. НАСТАВНИЦИ И СТРУЧНИ САРАДНИЦИ У СРЕДЊИМ ШКОЛАМА НА КРАЈУ ШКОЛСКЕ ГОДИНЕ
SECONDARY SCHOOL TEACHERS AND ASSOCIATES AT THE END OF THE SCHOOL YEAR

	Наставници / <i>Teachers</i>										Стручни сарадници ² <i>Associates²</i>	
	укупно <i>total</i>	женски <i>female</i>	Са пуним радним временом <i>Working full-time</i>				Са краћим од пуног радног времена <i>Working part-time</i>					
			на неодређено вријеме <i>on the permanent basis</i>		на одређено вријеме <i>on the temporary basis</i>		на неодређено вријеме <i>on the permanent basis</i>		на одређено вријеме <i>on the temporary basis</i>			
			свега <i>all</i>	жене <i>women</i>	свега <i>all</i>	жене <i>women</i>	свега <i>all</i>	жене <i>women</i>	свега <i>all</i>	жене <i>women</i>	свега <i>all</i>	жене <i>women</i>
2003/2004	2 976	1 527	2 223	1 137	283	157	176	84	294	149	132	89
2004/2005	3 027	1 632	2 222	1 168	306	193	182	90	317	181	122	86
2005/2006	3 010	1 686	2 190	1 212	294	187	215	107	311	180	143	99
2006/2007	3 160	1 813	2 314	1 319	254	155	204	109	388	230	141	103
2007/2008	3 195	1 837	2 413	1 365	197	113	244	153	341	206	131	101

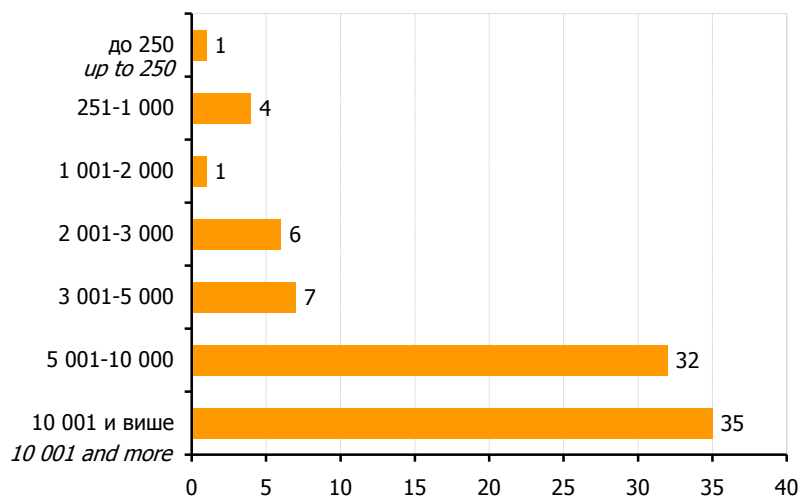
Графика 5. Наставници средњих школа према врсти радног времена на крају школске године
Graph 5. Secondary school teachers by type of working time at the end of the school year² Под појмом стручни сарадник сматра се педагог, психолог, социјални радник, библиотекар и логопед ("Службени гласник Републике Српске", бр. 38/04)
A term associate refers to a pedagogue, psychologist, social worker, librarian and a speech therapist ("The Official Gazette of Republika Srpska", No 38/04)

1.13. БИБЛИОТЕКЕ У СРЕДЊИМ ШКОЛАМА, СТАЊЕ НА КРАЈУ ШКОЛСКЕ ГОДИНЕ
LIBRARIES IN SECONDARY SCHOOLS, END OF THE SCHOOL YEAR

	2003/2004	2004/2005	2005/2006	2006/2007	2007/2008	
Укупан број књига у школским библиотекама	832 035	835 374	834 436	839 302	849 134	Total number of books in school libraries
од тога, број књига у одвојеном књижном фонду за наставнике	72 188	63 446	56 187	64 039	53 685	of which, number of books in a separate book fund for teachers'
Број набављених књига у току школске године	16 690	15 089	15 652	17 306	15 676	Number of books purchased during the school year
Број наслова часописа који библиотеке примају	174	189	198	226	253	Number of magazine titles received by libraries

1.14. СРЕДЊЕ ШКОЛЕ ПРЕМА БРОЈУ КЊИГА У ШКОЛСКОЈ БИБЛИОТЕЦИ, СТАЊЕ НА КРАЈУ ШКОЛСКЕ ГОДИНЕ
SECONDARY SCHOOLS BY THE NUMBER OF BOOKS IN THE SCHOOL LIBRARY, END OF THE YEAR

Број књига	Број школа / Number of schools					Number of books
	2003/2004	2004/2005	2005/2006	2006/2007	2007/2008	
УКУПНО	83	82	80	86	86	TOTAL
до 250	1	2	-	3	1	up to 250
251-1 000	2	3	4	3	4	251-1 000
1 001-2 000	5	2	1	1	1	1 001-2 000
2 001-3 000	4	5	6	7	6	2 001-3 000
3 001-5 000	5	3	3	5	7	3 001-5 000
5 001-10 000	34	34	33	34	32	5 001-10 000
10 001 и више	32	33	33	33	35	10 001 and more



Графика 6. Средње школе према броју књига у школској библиотеци, стање на крају школске године 2007/2008
Graph 6. Secondary schools by the number of books in the school library, end of the school year 2007/2008

2. СРЕДЊЕ ШКОЛЕ ПО ОПШТИНАМА НА КРАЈУ ШКОЛСКЕ 2007/2008. ГОДИНЕ

SECONDARY SCHOOLS BY MUNICIPALITY AT THE END OF THE SCHOOL YEAR 2007/2008

2.1. УЧЕНИЦИ СРЕДЊИХ ШКОЛА ПО ОПШТИНАМА НА КРАЈУ ШКОЛСКЕ 2007/2008. ГОДИНЕ

SECONDARY SCHOOL PUPILS BY MUNICIPALITY AT THE END OF THE SCHOOL YEAR 2007/2008

	Број школа <i>Number of schools</i>	Број одјељења <i>Number of classes</i>	Ученици / <i>Pupils</i>									
			свега <i>all</i>	мушки <i>male</i>	женски <i>female</i>	завршили / <i>completed</i>						
						разред / <i>grade</i>			школу / <i>school</i>			
						свега <i>all</i>	мушки <i>male</i>	женски <i>female</i>	свега <i>all</i>	мушки <i>male</i>	женски <i>female</i>	
УКУПНО	92	1 831	47 917	23 884	24 033	47 125	23 340	23 785	13 504	6 883	6 621	TOTAL
Бања Лука	15	377	10 149	5 013	5 136	9 964	4 892	5 072	2 880	1 469	1 411	Banja Luka
Берковићи	1	4	94	37	57	89	34	55	22	4	18	Berkovići
Бијељина	6	135	4 128	2 033	2 095	3 988	1 931	2 057	1 024	520	504	Bijeljina
Билећа	1	20	546	258	288	531	247	284	162	76	86	Bileća
Босанска Костајница	1	13	318	158	160	316	156	160	109	58	51	Bosanska Kostajnica
Босански Брод	1	18	441	221	220	437	218	219	115	68	47	Bosanski Brod
Братунац	1	20	471	383	88	457	372	85	129	114	15	Bratunac
Вишеград	1	18	463	237	226	462	236	226	159	88	71	Višegrad
Власеница	1	20	484	229	255	469	218	251	107	33	74	Vlasenica
Вукозавље	1	7	156	77	79	153	76	77	40	23	17	Vukosavlje
Гацко	1	20	492	257	235	484	253	231	145	80	65	Gacko
Градишка	3	70	1 852	938	914	1 828	924	904	555	272	283	Gradiška
Дервента	3	48	1 253	643	610	1 239	636	603	395	216	179	Derventa
Добој	6	111	3 047	1 485	1 562	3 004	1 455	1 549	914	422	492	Doboj
Зворник	2	75	2 034	1 079	955	2 015	1 070	945	503	270	233	Zvornik
Калиновик	1	6	83	47	36	81	45	36	27	15	12	Kalinovik
Касиндо	1	27	697	204	493	692	199	493	180	38	142	Kasindo
Кнежево	1	14	340	162	178	336	158	178	87	43	44	Kneževo
Козарска Дубица	1	26	614	284	330	601	275	326	148	64	84	Kozarska Dubica
Котор Варош	1	22	596	310	286	589	305	284	120	59	61	Kotor Varoš
Лопаре	1	17	389	166	223	385	164	221	101	56	45	Lopare
Лукавица	1	26	614	441	173	603	435	168	201	149	52	Lukavica
Љубиње	1	7	162	73	89	161	72	89	35	22	13	Ljubinje
Милићи	1	18	377	182	195	369	176	193	94	42	52	Milići

2.1. УЧЕНИЦИ СРЕДЊИХ ШКОЛА ПО ОПШТИНАМА НА КРАЈУ ШКОЛСКЕ 2007/2008. ГОДИНЕ
SECONDARY SCHOOL PUPILS BY MUNICIPALITY AT THE END OF THE SCHOOL YEAR 2007/2008

(наставак-continued)

</

2.2. НАСТАВНИЦИ И СТРУЧНИ САРАДНИЦИ СРЕДЊИХ ШКОЛА ПО ОПШТИНАМА НА КРАЈУ ШКОЛСКЕ 2007/2008. ГОДИНЕ
SECONDARY SCHOOL TEACHERS AND ASSOCIATES BY MUNICIPALITY AT THE END OF THE SCHOOL YEAR 2007/2008

	Укупно <i>Total</i>	Женски <i>Female</i>	Са пуним радним временом <i>Working full-time</i>				Са краћим од пуног радног времена <i>Working part-time</i>				Стручни сарадници <i>Associates</i>		
			на неодређено вријеме <i>on the permanent basis</i>		на одређено вријеме <i>on the temporary basis</i>		на неодређено вријеме <i>on the permanent basis</i>		на одређено вријеме <i>on the temporary basis</i>				
			свега <i>all</i>	жене <i>women</i>	свега <i>all</i>	жене <i>women</i>	свега <i>all</i>	жене <i>women</i>	свега <i>all</i>	жене <i>women</i>	свега <i>all</i>	жене <i>women</i>	
УКУПНО	3 195	1 837	2 413	1 365	197	113	244	153	341	206	131	101	TOTAL
Бања Лука	681	450	571	376	36	24	30	21	44	29	33	28	Banja Luka
Берковићи	13	3	7	2	1	-	1	1	4	-	-	-	Berkovići
Бијељина	225	143	169	108	21	11	20	15	15	9	2	1	Bijeljina
Билећа	36	16	29	12	1	-	-	-	6	4	2	2	Bileća
Босанска Костајница	21	16	15	10	3	3	-	-	3	3	4	1	Bosanska Kostajnica
Босански Брод	22	10	19	8	1	-	1	1	1	1	-	-	Bosanski Brod
Братунац	45	19	39	16	3	-	3	3	-	-	2	2	Bratunac
Вишеград	36	20	33	18	-	-	-	-	3	2	2	2	Višegrad
Власеница	34	21	23	14	2	1	3	3	6	3	-	-	Vlasenica
Вукосавље	7	3	5	3	1	-	1	-	-	-	-	-	Vukosavlje
Гацко	33	18	28	15	-	-	-	-	5	3	2	2	Gacko
Градишка	128	62	98	47	2	-	18	8	10	7	4	3	Gradiška
Дервента	74	35	57	24	5	2	8	5	4	4	3	3	Derventa
Добој	196	111	122	71	6	1	35	21	33	18	6	4	Doboj
Зворник	120	68	98	53	17	11	3	2	2	2	2	2	Zvornik
Калиновик	9	6	3	2	-	-	3	1	3	3	-	-	Kalinovik
Касиндо	46	40	29	26	5	5	11	8	1	1	2	2	Kasindo
Кнежево	26	16	18	13	2	1	4	1	2	1	1	1	Kneževo
Козарска Дубица	41	25	26	15	6	4	2	2	7	4	2	2	Kozarska Dubica
Котор Варош	35	15	26	10	3	2	4	2	2	1	-	-	Kotor Varoš
Лопаре	24	14	14	10	6	3	-	-	4	1	1	1	Lopare
Лукавица	33	19	26	14	1	-	2	2	4	3	2	2	Lukavica
Љубиње	18	10	7	4	-	-	4	2	7	4	-	-	Ljubinje
Милићи	32	17	24	13	2	1	-	-	6	3	2	1	Milići

2.2. НАСТАВНИЦИ И СТРУЧНИ САРАДНИЦИ СРЕДЊИХ ШКОЛА ПО ОПШТИНАМА НА КРАЈУ ШКОЛСКЕ 2007/2008. ГОДИНЕ
SECONDARY SCHOOL TEACHERS AND ASSOCIATES BY MUNICIPALITY AT THE END OF THE SCHOOL YEAR 2007/2008

(наставак-continued)

	Укупно <i>Total</i>	Женски <i>Female</i>	Са пуним радним временом <i>Working full-time</i>				Са краћим од пуног радног времена <i>Working part-time</i>				Стручни сарадници <i>Associates</i>		
			на неодређено вријеме <i>on the permanent basis</i>		на одређено вријеме <i>on the temporary basis</i>		на неодређено вријеме <i>on the permanent basis</i>		на одређено вријеме <i>on the temporary basis</i>				
			свега <i>all</i>	жене <i>women</i>	свега <i>all</i>	жене <i>women</i>	свега <i>all</i>	жене <i>women</i>	свега <i>all</i>	жене <i>women</i>	свега <i>all</i>	жене <i>women</i>	
Модрича	50	28	42	26	2	-	2	-	4	2	2	2	<i>Modriča</i>
Мркоњић Град	56	34	33	17	2	2	4	4	17	11	3	3	<i>Mrkonjić Grad</i>
Невесиње	35	24	32	22	-	-	2	1	1	1	1	1	<i>Nevesinje</i>
Нови Град	74	41	59	31	2	2	7	6	6	2	3	1	<i>Novi Grad</i>
Пале	69	35	52	21	8	5	-	-	9	9	3	3	<i>Pale</i>
Петрово	15	6	5	2	-	-	2	-	8	4	-	-	<i>Petrovo</i>
Приједор	285	164	197	111	11	8	32	18	45	27	13	10	<i>Prijedor</i>
Прњавор	77	41	62	35	2	2	1	-	12	4	3	3	<i>Prnjavor</i>
Рибник	25	11	8	3	1	1	2	1	14	6	-	-	<i>Ribnik</i>
Рогатица	31	19	25	14	4	3	1	1	1	1	1	1	<i>Rogatica</i>
Рудо	26	10	15	4	1	-	4	4	6	2	-	-	<i>Rudo</i>
Соколац	46	24	37	20	4	2	-	-	5	2	4	2	<i>Sokolac</i>
Србац	33	18	27	16	5	2	1	-	-	-	2	1	<i>Srbac</i>
Сребреница	33	23	22	15	1	1	7	4	3	3	1	1	<i>Srebrenica</i>
Теслић	80	39	71	34	5	3	2	1	2	1	3	3	<i>Teslić</i>
Требиње	109	70	84	49	2	-	5	5	18	16	5	4	<i>Trebinje</i>
Угљевик	41	17	22	8	10	4	-	-	9	5	3	-	<i>Ugljevik</i>
Устипрача	-	-	-	-	-	-	-	-	-	-	-	-	<i>Ustiprača</i>
Фоча	53	25	45	20	2	2	4	2	2	1	5	2	<i>Foča</i>
Хан Пијесак	-	-	-	-	-	-	-	-	-	-	-	-	<i>Han Pijesak</i>
Чајниче	18	10	14	7	2	2	1	-	1	1	2	1	<i>Čajniče</i>
Челинац	29	13	20	9	2	1	7	3	-	-	1	1	<i>Čelinac</i>
Шамац	29	16	18	9	1	-	7	5	3	2	2	2	<i>Šamac</i>
Шековићи	19	7	13	5	3	2	-	-	3	-	-	-	<i>Šekovići</i>
Шипово	27	5	24	3	3	2	-	-	-	-	2	1	<i>Šipovo</i>

3. СРЕДЊЕ ОБРАЗОВАЊЕ НА ПОЧЕТКУ ШКОЛСКЕ ГОДИНЕ

SECONDARY EDUCATION AT THE BEGINNING OF THE SCHOOL YEAR

3.1. ОДЈЕЉЕЊА ПО РАЗРЕДИМА НА ПОЧЕТКУ ШКОЛСКЕ ГОДИНЕ

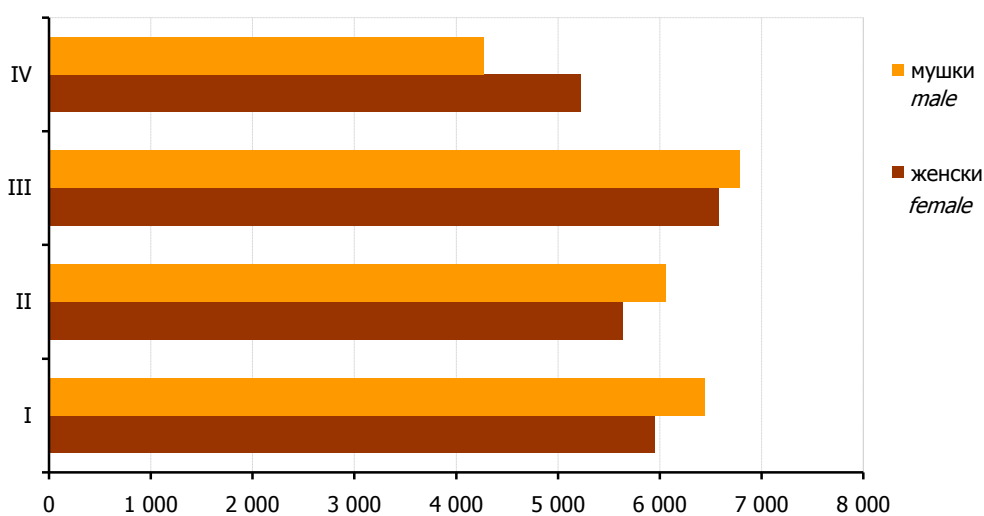
CLASSES BY GRADE AT THE BEGINNING OF THE SCHOOL YEAR

	Укупно <i>Total</i>	Разред / <i>Grade</i>			
		I	II	III	IV
2004/2005	1 860	506	510	526	318
2005/2006	1 841	508	507	507	319
2006/2007	1 867	514	511	510	332
2007/2008	1 832	470	514	514	334
2008/2009	1 842	500	466	522	354

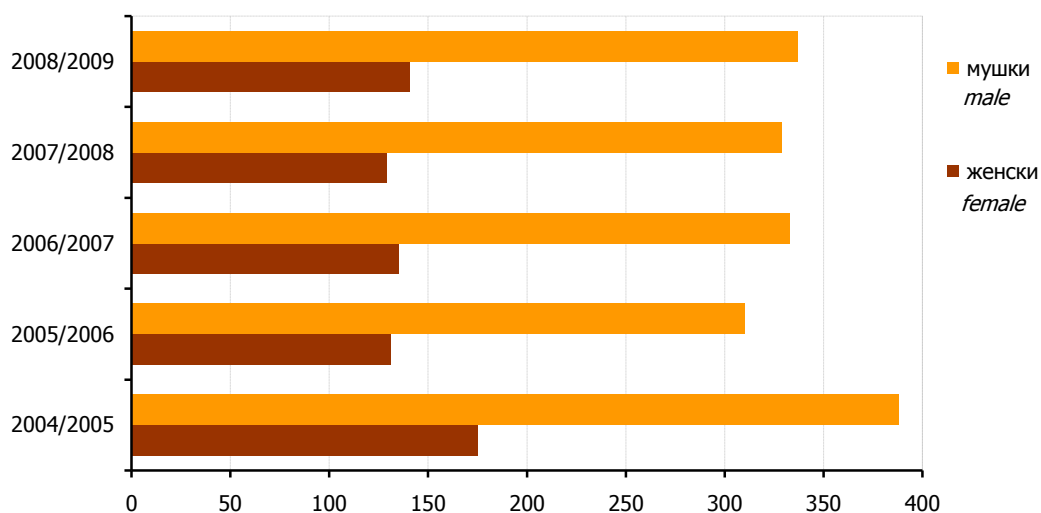
3.2. УЧЕНИЦИ СРЕДЊИХ ШКОЛА ПО ПОЛУ, РАЗРЕДИМА И ПОНОВЦИ НА ПОЧЕТКУ ШКОЛСКЕ ГОДИНЕ

SECONDARY SCHOOL PUPILS BY SEX, GRADE AND PUPILS WHO REPEAT THE GRADE AT THE BEGINNING OF THE SCHOOL YEAR

	Укупно <i>Total</i>	Разред / <i>Grade</i>				
		I	II	III	IV	
2004/2005 Број ученика	51 556	14 746	13 920	13 885	9 005	<i>Number of pupils 2004/2005</i>
мушки	25 499	7 509	7 081	7 069	3 840	<i>male</i>
женски	26 057	7 237	6 839	6 816	5 165	<i>female</i>
Поновци	563	316	160	80	7	<i>Repeaters</i>
мушки	388	196	118	68	6	<i>male</i>
женски	175	120	42	12	1	<i>female</i>
2005/2006 Број ученика	50 754	14 323	14 043	13 453	8 935	<i>Number of pupils 2005/2006</i>
мушки	25 335	7 549	7 083	6 922	3 781	<i>male</i>
женски	25 419	6 774	6 960	6 531	5 154	<i>female</i>
Поновци	441	279	127	31	4	<i>Repeaters</i>
мушки	310	188	91	27	4	<i>male</i>
женски	131	91	36	4	-	<i>female</i>
2006/2007 Број ученика	50 858	14 329	13 636	13 651	9 242	<i>Number of pupils 2006/2007</i>
мушки	25 343	7 345	7 111	6 884	4 003	<i>male</i>
женски	25 515	6 984	6 525	6 767	5 239	<i>female</i>
Поновци	468	264	149	46	9	<i>Repeaters</i>
мушки	333	187	108	29	9	<i>male</i>
женски	135	77	41	17	-	<i>female</i>
2007/2008 Број ученика	48 821	12 337	13 773	13 223	9 488	<i>Number of pupils 2007/2008</i>
мушки	24 507	6 483	7 048	6 866	4 110	<i>male</i>
женски	24 314	5 854	6 725	6 357	5 378	<i>female</i>
Поновци	458	242	153	53	10	<i>Repeaters</i>
мушки	329	170	111	40	8	<i>male</i>
женски	129	72	42	13	2	<i>female</i>
2008/2009 Број ученика	46 938	12 384	11 696	13 364	9 494	<i>Number of pupils 2008/2009</i>
мушки	23 556	6 441	6 060	6 786	4 269	<i>male</i>
женски	23 382	5 943	5 636	6 578	5 225	<i>female</i>
Поновци	478	257	161	54	6	<i>Repeaters</i>
мушки	337	181	113	38	5	<i>male</i>
женски	141	76	48	16	1	<i>female</i>



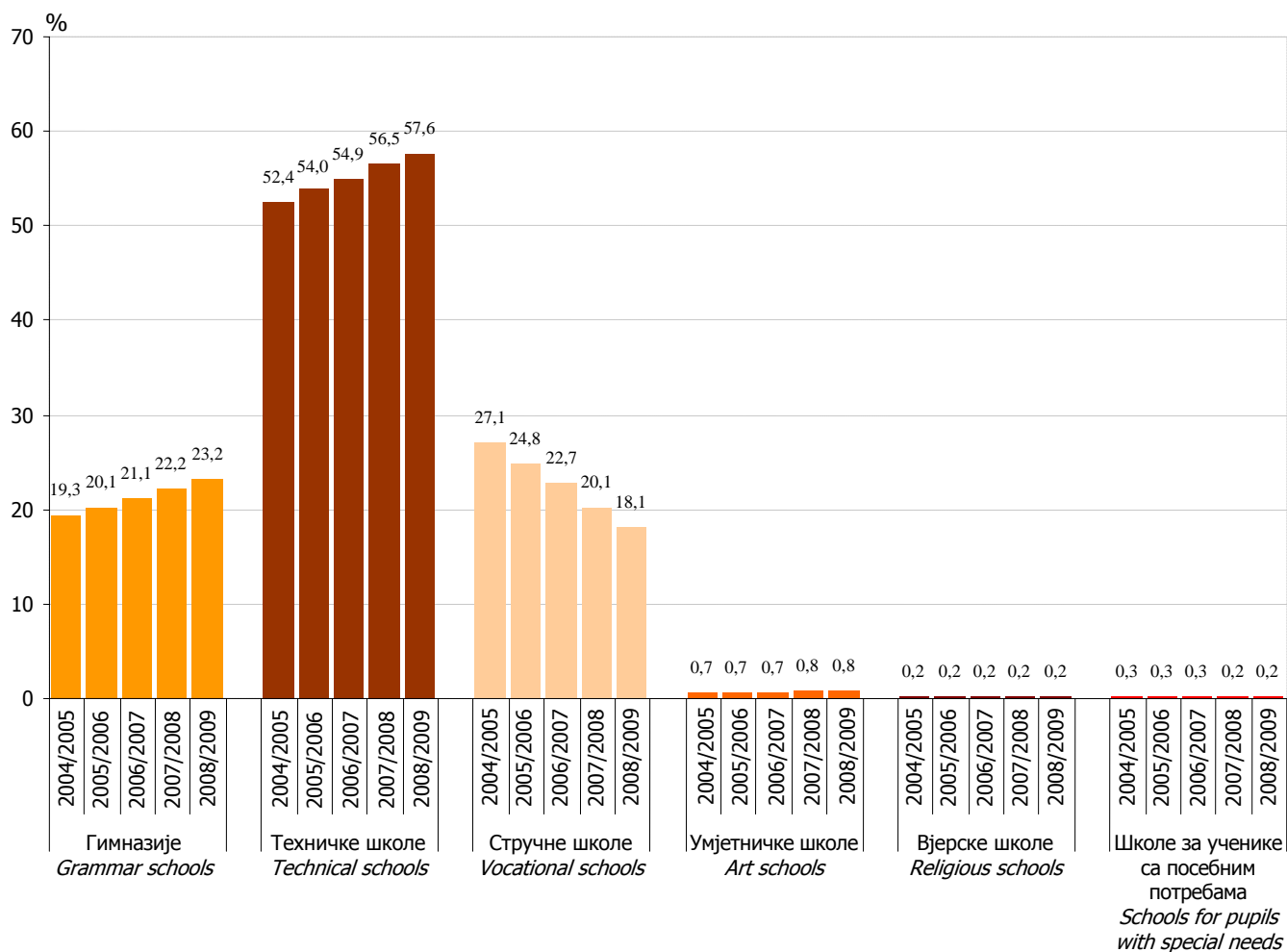
Графика 7. Ученици средњих школа по полу и разредима на почетку школске 2008/2009. године
Graph 7. Secondary school pupils by sex and grade at the beginning of the school year 2008/2009



Графика 8. Ученици средњих школа који понављају разред по полу на почетку школске године
Graph 8. Secondary school pupils who repeat the grade by sex at the beginning of the school year

3.3. УПИСАНИ УЧЕНИЦИ СРЕДЊИХ ШКОЛА ПРЕМА ВРСТИ ШКОЛЕ НА ПОЧЕТКУ ШКОЛСКЕ ГОДИНЕ
SECONDARY SCHOOL ENROLMENT BY TYPE OF SCHOOL AT THE BEGINNING OF THE SCHOOL YEAR

	2004/2005	2005/2006	2006/2007	2007/2008	2008/2009	
Укупно	51 556	50 754	50 858	48 821	46 938	<i>Total</i>
Гимназије	9 954	10 185	10 748	10 840	10 875	<i>Grammar schools</i>
Умјетничке школе	372	379	373	369	364	<i>Art schools</i>
Вјерске школе	112	108	104	99	91	<i>Religious schools</i>
Средње техничке школе	27 009	27 388	27 946	27 564	27 029	<i>Secondary technical schools</i>
Средње стручне школе	13 969	12 567	11 558	9 828	8 484	<i>Secondary vocational schools</i>
Средње школе за ученике са посебним потребама	140	127	129	121	95	<i>Secondary schools for pupils with special needs</i>
Структура / Structure %						
Укупно	100,0	100,0	100,0	100,0	100,0	<i>Total</i>
Гимназије	19,3	20,1	21,1	22,2	23,2	<i>Grammar schools</i>
Умјетничке школе	0,7	0,7	0,7	0,8	0,8	<i>Art schools</i>
Вјерске школе	0,2	0,2	0,2	0,2	0,2	<i>Religious schools</i>
Средње техничке школе	52,4	54,0	54,9	56,5	57,6	<i>Secondary technical schools</i>
Средње стручне школе	27,1	24,8	22,7	20,1	18,1	<i>Secondary vocational schools</i>
Средње школе за ученике са посебним потребама	0,3	0,3	0,3	0,2	0,2	<i>Secondary schools for pupils with special needs</i>

Графика 9. Уписани ученици средњих школа према врсти школе на почетку школске године
Graph 9. Secondary school enrolment by type of school at the beginning of the school year

3.4. УЧЕНИЦИ СРЕДЊИХ ШКОЛА ПО ПОЛУ, ВРСТИ ШКОЛЕ И ТРАЈАЊУ ШКОЛОВАЊА НА ПОЧЕТКУ ШКОЛСКЕ ГОДИНЕ
SECONDARY SCHOOL PUPILS BY SEX, TYPE OF SCHOOL AND DURATION OF SCHOOLING AT THE BEGINNING OF THE SCHOOL YEAR

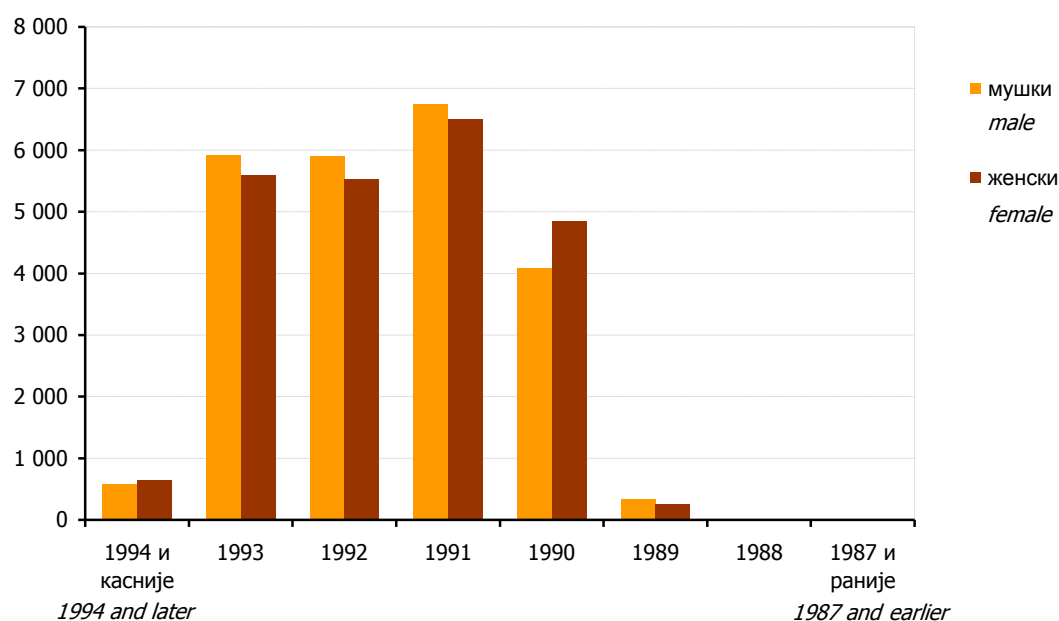
		Укупно <i>Total</i>			Трајање школовања / <i>Duration of schooling</i>									
					II <i>ISCED 3C</i>			III <i>ISCED 3C</i>			IV <i>ISCED 3A</i>			
		свега <i>all</i>	мушки <i>male</i>	женски <i>female</i>	свега <i>all</i>	мушки <i>male</i>	женски <i>female</i>	свега <i>all</i>	мушки <i>male</i>	женски <i>female</i>	свега <i>all</i>	мушки <i>male</i>	женски <i>female</i>	
2004/2005														
Укупно	51 556	25 499	26 057	54	14		40	14 050	9 380	4 670	37 452	16 105	21 347	<i>Total</i>
Гимназије	9 954	3 542	6 412	-	-		-	-	-	-	9 954	3 542	6 412	<i>Grammar schools</i>
Средње техничке школе	27 493	12 560	14 933	-	-		-	-	-	-	27 493	12 560	14 933	<i>Secondary technical schools</i>
Средње стручне школе	13 969	9 299	4 670	54	14		40	13 915	9 285	4 630	-	-	-	<i>Secondary vocational schools</i>
Средње школе за ученике са посебним потребама	140	98	42	-	-		-	135	95	40	5	3	2	<i>Secondary schools for pupils with special needs</i>
2005/2006														
Укупно	50 754	25 335	25 419	-	-		-	12 691	8 724	3 967	38 063	16 611	21 452	<i>Total</i>
Гимназије	10 185	3 709	6 476	-	-		-	-	-	-	10 185	3 709	6 476	<i>Grammar schools</i>
Средње техничке школе	27 875	12 901	14 974	-	-		-	-	-	-	27 875	12 901	14 974	<i>Secondary technical schools</i>
Средње стручне школе	12 567	8 639	3 928	-	-		-	12 567	8 639	3 928	-	-	-	<i>Secondary vocational schools</i>
Средње школе за ученике са посебним потребама	127	86	41	-	-		-	124	85	39	3	1	2	<i>Secondary schools for pupils with special needs</i>
2006/2007														
Укупно	50 858	25 343	25 515	-	-		-	11 687	8 038	3 649	39 171	17 305	21 866	<i>Total</i>
Гимназије	10 748	3 980	6 768	-	-		-	-	-	-	10 748	3 980	6 768	<i>Grammar schools</i>
Средње техничке школе	28 423	13 325	15 098	-	-		-	-	-	-	28 423	13 325	15 098	<i>Secondary technical schools</i>
Средње стручне школе	11 558	7 950	3 608	-	-		-	11 558	7 950	3 608	-	-	-	<i>Secondary vocational schools</i>
Средње школе за ученике са посебним потребама	129	88	41	-	-		-	129	88	41	-	-	-	<i>Secondary schools for pupils with special needs</i>
2007/2008														
Укупно	48 821	24 507	24 314	-	-		-	9 949	6 956	2 993	38 872	17 551	21 321	<i>Total</i>
Гимназије	10 840	3 999	6 841	-	-		-	-	-	-	10 840	3 999	6 841	<i>Grammar schools</i>
Средње техничке школе	28 032	13 552	14 480	-	-		-	-	-	-	28 032	13 552	14 480	<i>Secondary technical schools</i>
Средње стручне школе	9 828	6 879	2 949	-	-		-	9 828	6 879	2 949	-	-	-	<i>Secondary vocational schools</i>
Средње школе за ученике са посебним потребама	121	77	44	-	-		-	121	77	44	-	-	-	<i>Secondary schools for pupils with special needs</i>
2008/2009														
Укупно	46 938	23 556	23 382	-	-		-	8 579	6 076	2 503	38 359	17 480	20 879	<i>Total</i>
Гимназије	10 875	4 043	6 832	-	-		-	-	-	-	10 875	4 043	6 832	<i>Grammar schools</i>
Средње техничке школе	27 484	13 437	14 047	-	-		-	-	-	-	27 484	13 437	14 047	<i>Secondary technical schools</i>
Средње стручне школе	8 484	6 019	2 465	-	-		-	8 484	6 019	2 465	-	-	-	<i>Secondary vocational schools</i>
Средње школе за ученике са посебним потребама	95	57	38	-	-		-	95	57	38	-	-	-	<i>Secondary schools for pupils with special needs</i>



Графика 10. Ученици редовних средњих школа по врсти школе на почетку школске године
Graph 10. Pupils of regular secondary schools by type of school at the beginning of the school year

3.5. УЧЕНИЦИ СРЕДЊИХ ШКОЛА ПО ПОЛУ И ГОДИНИ РОЂЕЊА НА ПОЧЕТКУ ШКОЛСКЕ 2008/2009. ГОДИНЕ³
SECONDARY SCHOOL PUPILS BY SEX AND YEAR OF BIRTH AT THE BEGINNING OF THE SCHOOL YEAR 2008/2009³

Година рођења	Пол	Укупно <i>Total</i>	Разред / <i>Grade</i>				<i>Sex</i>	<i>Year of birth</i>
			I	II	III	IV		
УКУПНО	свега	46 938	12 384	11 696	13 364	9 494	<i>all</i>	<i>TOTAL</i>
	мушки	23 556	6 441	6 060	6 786	4 269	<i>male</i>	
	женски	23 382	5 943	5 636	6 578	5 225	<i>female</i>	
1994 и касније	свега	1 227	1 225	2	-	-	<i>all</i>	<i>1994 and later</i>
	мушки	580	578	2	-	-	<i>male</i>	
	женски	647	647	-	-	-	<i>female</i>	
1993	свега	11 511	10 437	989	85	-	<i>all</i>	<i>1993</i>
	мушки	5 915	5 428	472	15	-	<i>male</i>	
	женски	5 596	5 009	517	70	-	<i>female</i>	
1992	свега	11 425	677	9 667	1 070	11	<i>all</i>	<i>1992</i>
	мушки	5 895	409	4 990	486	10	<i>male</i>	
	женски	5 530	268	4 677	584	1	<i>female</i>	
1991	свега	13 226	37	974	11 185	1 030	<i>all</i>	<i>1991</i>
	мушки	6 735	23	560	5 695	457	<i>male</i>	
	женски	6 491	14	414	5 490	573	<i>female</i>	
1990	свега	8 932	6	57	941	7 928	<i>all</i>	<i>1990</i>
	мушки	4 083	2	30	534	3 517	<i>male</i>	
	женски	4 849	4	27	407	4 411	<i>female</i>	
1989	свега	584	2	7	72	503	<i>all</i>	<i>1989</i>
	мушки	329	1	6	49	273	<i>male</i>	
	женски	255	1	1	23	230	<i>female</i>	
1988	свега	27	-	-	7	20	<i>all</i>	<i>1988</i>
	мушки	17	-	-	5	12	<i>male</i>	
	женски	10	-	-	2	8	<i>female</i>	
1987 и раније	свега	6	-	-	4	2	<i>all</i>	<i>1987 and earlier</i>
	мушки	2	-	-	2	-	<i>male</i>	
	женски	4	-	-	2	2	<i>female</i>	

Графика 11. Ученици средњих школа по полу и години рођења на почетку школске 2008/2009. године
Graph 11. Secondary school pupils by sex and year of birth at the beginning of the school year 2008/2009³ Од школске 2005/2006. године, ученици према години рођења прате се на почетку школске године
As of school year 2005/2006, pupils by the year of birth are observed at the beginning of the school year

3.6. УЧЕНИЦИ СРЕДЊИХ ШКОЛА ПО ПОЛУ, СТРУКАМА И ТРАЈАЊУ ШКОЛОВАЊА НА ПОЧЕТКУ ШКОЛСКЕ 2008/2009. ГОДИНЕ
SECONDARY SCHOOLS PUPILS BY SEX, FIELD OF STUDY AND DURATION OF SCHOOLING AT THE BEGINNING OF THE SCHOOL YEAR 2008/2009

Струка	Разред	Укупно <i>Total</i>			Трајање школовања <i>Duration of schooling</i>		
					IV <i>ISCED 3A</i>		
		свега <i>all</i>	мушки <i>male</i>	женски <i>female</i>	свега <i>all</i>	мушки <i>male</i>	женски <i>female</i>
УКУПНО	свега	46 938	23 556	23 382	38 359	17 480	20 879
	I	12 384	6 441	5 943	9 595	4 458	5 137
	II	11 696	6 060	5 636	9 162	4 241	4 921
	III	13 364	6 786	6 578	10 108	4 512	5 596
	IV	9 494	4 269	5 225	9 494	4 269	5 225
Гимназија	свега	10 875	4 043	6 832	10 875	4 043	6 832
	I	2 811	1 092	1 719	2 811	1 092	1 719
	II	2 641	983	1 658	2 641	983	1 658
	III	2 787	997	1 790	2 787	997	1 790
	IV	2 636	971	1 665	2 636	971	1 665
Пољопривреда и прерада хране	свега	2 418	1 268	1 150	2 049	1 085	964
	I	616	276	340	490	225	265
	II	581	318	263	480	257	223
	III	747	390	357	605	319	286
	IV	474	284	190	474	284	190
Шумарство и обрада дрвета	свега	1 044	834	210	882	689	193
	I	352	290	62	292	237	55
	II	177	135	42	168	126	42
	III	334	270	64	241	187	54
	IV	181	139	42	181	139	42
Геологија, рударство и металургија	свега	30	23	7	30	23	7
	I	-	-	-	-	-	-
	II	-	-	-	-	-	-
	III	30	23	7	30	23	7
	IV	-	-	-	-	-	-
Машинство и обрада метала	свега	4 870	4 276	594	2 213	1 646	567
	I	1 506	1 350	156	532	393	139
	II	1 314	1 192	122	558	440	118
	III	1 552	1 370	182	625	449	176
	IV	498	364	134	498	364	134
Електротехника	свега	5 002	4 481	521	3 671	3 157	514
	I	1 247	1 103	144	881	740	141
	II	1 386	1 253	133	904	775	129
	III	1 470	1 334	136	987	851	136
	IV	899	791	108	899	791	108
Хемија, неметали и графичарство	свега	339	88	251	330	84	246
	I	94	22	72	85	18	67
	II	69	19	50	69	19	50
	III	76	18	58	76	18	58
	IV	100	29	71	100	29	71
Текстилство и кожарство	свега	200	36	164	147	14	133
	I	59	8	51	52	4	48
	II	32	5	27	23	1	22
	III	84	19	65	47	5	42
	IV	25	4	21	25	4	21

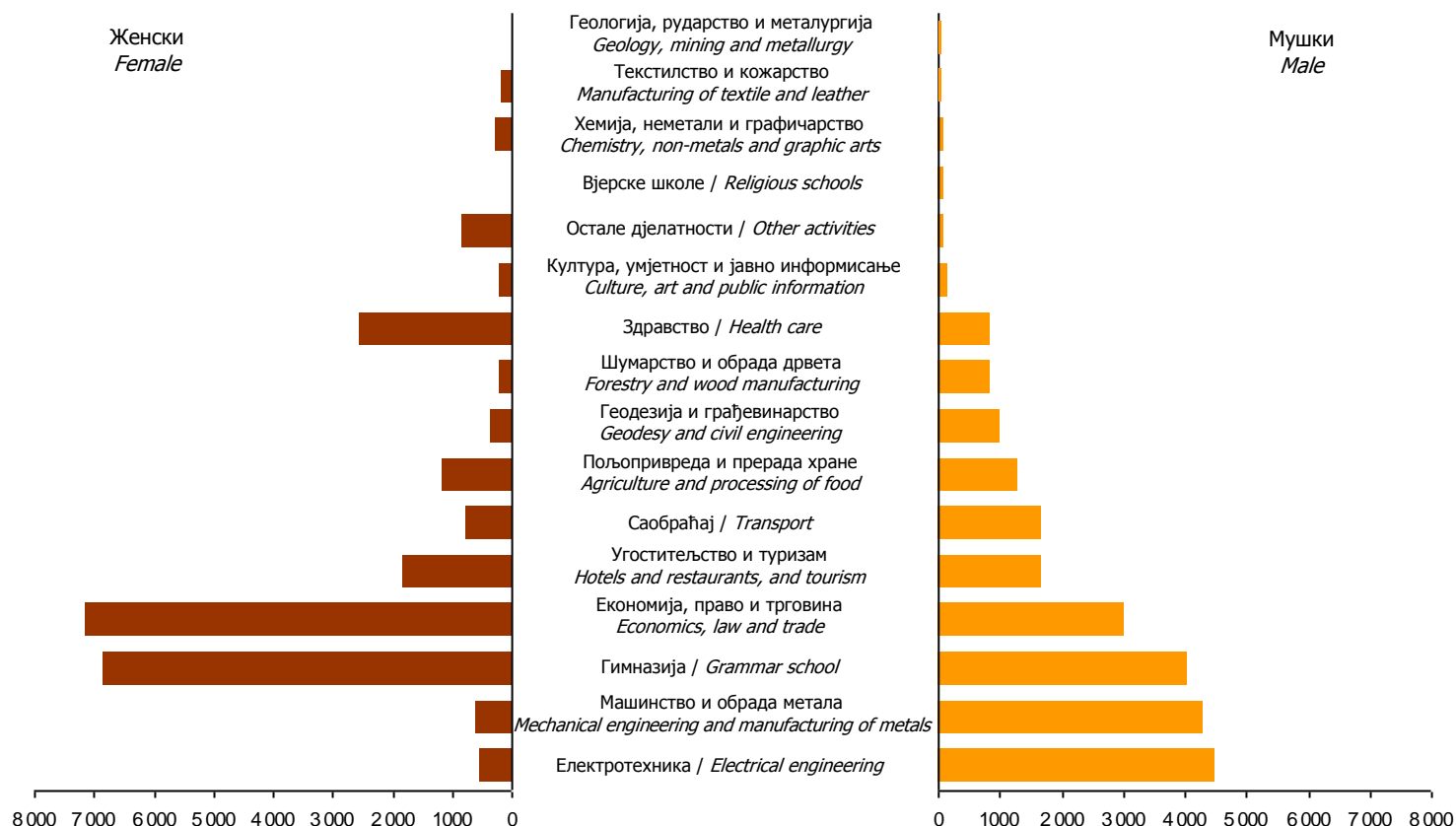
Трајање школовања Duration of schooling						Grade	Field of study
III ISCED 3C			III - средње школе за ученике са посебним потребама ISCED 3C - secondary schools for pupils with special needs				
свега all	мушки male	женски female	свега all	мушки male	женски female		
8 484	6 019	2 465	95	57	38	all	TOTAL
2 751	1 965	786	38	18	20	I	
2 505	1 799	706	29	20	9	II	
3 228	2 255	973	28	19	9	III	
-	-	-	-	-	-	IV	
-	-	-	-	-	-	all	Grammar school
-	-	-	-	-	-	I	
-	-	-	-	-	-	II	
-	-	-	-	-	-	III	
-	-	-	-	-	-	IV	
363	177	186	6	6	-	all	Agriculture and processing of food
126	51	75	-	-	-	I	
95	55	40	6	6	-	II	
142	71	71	-	-	-	III	
-	-	-	-	-	-	IV	
162	145	17	-	-	-	all	Forestry and wood manufacturing
60	53	7	-	-	-	I	
9	9	-	-	-	-	II	
93	83	10	-	-	-	III	
-	-	-	-	-	-	IV	
-	-	-	-	-	-	all	Geology, mining and metallurgy
-	-	-	-	-	-	I	
-	-	-	-	-	-	II	
-	-	-	-	-	-	III	
-	-	-	-	-	-	IV	
2 650	2 623	27	7	7	-	all	Mechanical engineering and manufacturing of metals
974	957	17	-	-	-	I	
752	748	4	4	4	-	II	
924	918	6	3	3	-	III	
-	-	-	-	-	-	IV	
1 331	1 324	7	-	-	-	all	Electrical engineering
366	363	3	-	-	-	I	
482	478	4	-	-	-	II	
483	483	-	-	-	-	III	
-	-	-	-	-	-	IV	
-	-	-	9	4	5	all	Chemistry, non-metals and graphic arts
-	-	-	9	4	5	I	
-	-	-	-	-	-	II	
-	-	-	-	-	-	III	
-	-	-	-	-	-	IV	
16	2	14	37	20	17	all	Manufacturing of textile and leather
-	-	-	7	4	3	I	
-	-	-	9	4	5	II	
16	2	14	21	12	9	III	
-	-	-	-	-	-	IV	

3.6. УЧЕНИЦИ СРЕДЊИХ ШКОЛА ПО ПОЛУ, СТРУКАМА И ТРАЈАЊУ ШКОЛОВАЊА НА ПОЧЕТКУ ШКОЛСКЕ 2008/2009. ГОДИНЕ
SECONDARY SCHOOLS PUPILS BY SEX, FIELD OF STUDY AND DURATION OF SCHOOLING AT THE BEGINNING OF THE SCHOOL YEAR 2008/2009

Струка	Разред	Укупно <i>Total</i>			Трајање школовања <i>Duration of schooling</i>		
					IV <i>ISCED 3A</i>		
		свега <i>all</i>	мушки <i>male</i>	женски <i>female</i>	свега <i>all</i>	мушки <i>male</i>	женски <i>female</i>
Геодезија и грађевинарство	свега	1 359	992	367	1 306	940	366
	I	397	283	114	373	259	114
	II	335	257	78	330	253	77
	III	335	235	100	311	211	100
	IV	292	217	75	292	217	75
Саобраћај	свега	2 394	1 650	744	1 921	1 181	740
	I	704	509	195	549	355	194
	II	627	448	179	479	300	179
	III	614	408	206	444	241	203
	IV	449	285	164	449	285	164
Угоститељство и туризам	свега	3 486	1 664	1 822	2 021	818	1 203
	I	948	475	473	465	209	256
	II	897	427	470	446	193	253
	III	1 143	572	571	612	226	386
	IV	498	190	308	498	190	308
Економија, право и трговина	свега	10 165	3 013	7 152	8 773	2 706	6 067
	I	2 284	691	1 593	1 904	625	1 279
	II	2 498	743	1 755	2 106	639	1 467
	III	2 954	846	2 108	2 334	709	1 625
	IV	2 429	733	1 696	2 429	733	1 696
Природно-математичко подручје	свега	-	-	-	-	-	-
	I	-	-	-	-	-	-
	II	-	-	-	-	-	-
	III	-	-	-	-	-	-
	IV	-	-	-	-	-	-
Култура, умјетност и јавно информисање	свега	364	170	194	364	170	194
	I	107	44	63	107	44	63
	II	91	46	45	91	46	45
	III	95	47	48	95	47	48
	IV	71	33	38	71	33	38
Здравство	свега	3 385	826	2 559	3 385	826	2 559
	I	953	230	723	953	230	723
	II	741	188	553	741	188	553
	III	832	201	631	832	201	631
	IV	859	207	652	859	207	652
Остале дјелатности	свега	916	101	815	301	7	294
	I	280	42	238	75	1	74
	II	289	28	261	108	3	105
	III	285	30	255	56	2	54
	IV	62	1	61	62	1	61
Вјерске школе	свега	91	91	-	91	91	-
	I	26	26	-	26	26	-
	II	18	18	-	18	18	-
	III	26	26	-	26	26	-
	IV	21	21	-	21	21	-

(наставак-continued)

Трајање школовања Duration of schooling						Grade	Field of study
III ISCED 3C			III - средње школе за ученике са посебним потребама ISCED 3C - secondary schools for pupils with special needs				
свега all	мушки male	женски female	свега all	мушки male	женски female		
39	39	-	14	13	1	all	Geodesy and civil engineering
19	19	-	5	5	-	I	
-	-	-	5	4	1	II	
20	20	-	4	4	-	III	
-	-	-	-	-	-	IV	
473	469	4	-	-	-	all	Transport
155	154	1	-	-	-	I	
148	148	-	-	-	-	II	
170	167	3	-	-	-	III	
-	-	-	-	-	-	IV	
1 447	839	608	18	7	11	all	Hotels and restaurants, and tourism
470	261	209	13	5	8	I	
446	232	214	5	2	3	II	
531	346	185	-	-	-	III	
-	-	-	-	-	-	IV	
1 392	307	1 085	-	-	-	all	Economics, law and trade
380	66	314	-	-	-	I	
392	104	288	-	-	-	II	
620	137	483	-	-	-	III	
-	-	-	-	-	-	IV	
-	-	-	-	-	-	all	Mathematics and natural sciences
-	-	-	-	-	-	I	
-	-	-	-	-	-	II	
-	-	-	-	-	-	III	
-	-	-	-	-	-	IV	
-	-	-	-	-	-	all	Culture, art and public information
-	-	-	-	-	-	I	
-	-	-	-	-	-	II	
-	-	-	-	-	-	III	
-	-	-	-	-	-	IV	
-	-	-	-	-	-	all	Health care
-	-	-	-	-	-	I	
-	-	-	-	-	-	II	
-	-	-	-	-	-	III	
-	-	-	-	-	-	IV	
611	94	517	4	-	4	all	Other activities
201	41	160	4	-	4	I	
181	25	156	-	-	-	II	
229	28	201	-	-	-	III	
-	-	-	-	-	-	IV	
-	-	-	-	-	-	all	Religious schools
-	-	-	-	-	-	I	
-	-	-	-	-	-	II	
-	-	-	-	-	-	III	
-	-	-	-	-	-	IV	



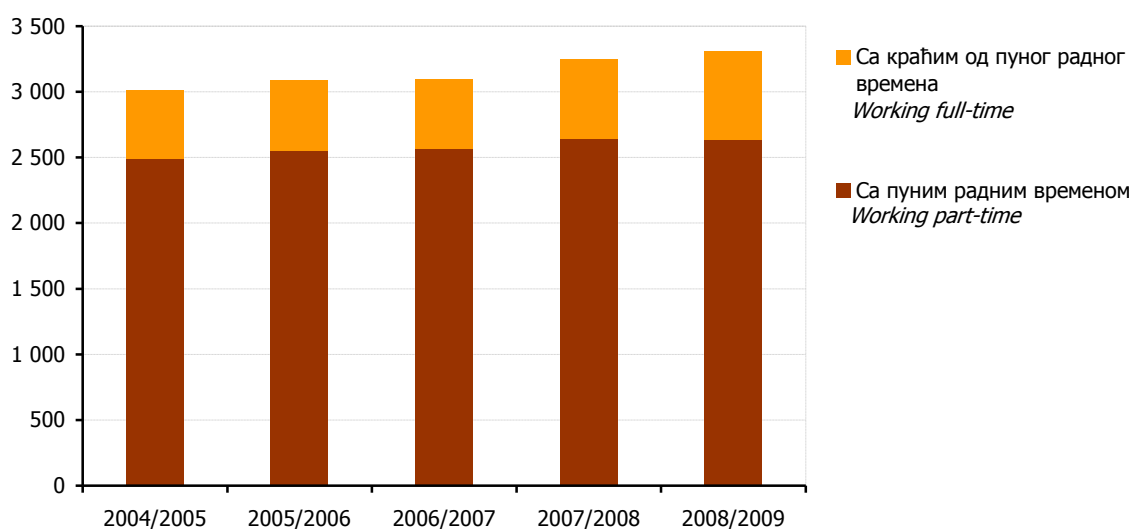
Графика 12. Ученици средњих школа по полу и струкама на почетку школске 2008/2009. године
Graph 12. Pupils of secondary schools by sex and field of study at the beginning of the school year 2008/2009

3.7. ПРОЦЕНАТ УПИСАНИХ УЧЕНИКА ПО ВРСТИ ШКОЛЕ НА ПОЧЕТКУ ШКОЛСКЕ 2008/2009. ГОДИНЕ
PERCENTAGE OF ENROLLED PUPILS BY TYPE OF SCHOOL AT THE BEGINNING OF THE SCHOOL YEAR 2008/2009

Струка	Укупно Total	Врста средње школе / Type of secondary school				Field of study
		гимназије grammar schools	техничке школе technical schools	стручне школе vocational schools	школе за дјецу са посебним потребама secondary schools for children with special needs	
УКУПНО	100,0	23,2	58,6	18,1	0,2	TOTAL
Гимназија	100,0	100,0	0,0	0,0	0,0	Grammar school
Пољопривреда и прерада хране	100,0	0,0	84,7	15,0	0,2	Agriculture and processing of food
Шумарство и обрада дрвета	100,0	0,0	84,5	15,5	0,0	Forestry and wood manufacturing
Геологија, рударство и металургија	100,0	0,0	100,0	0,0	0,0	Geology, mining and metallurgy
Машинство и обрада метала	100,0	0,0	45,4	54,4	0,1	Mechanical engineering and manufacturing of metals
Електротехника	100,0	0,0	73,4	26,6	0,0	Electrical engineering
Хемија, неметали и графичарство	100,0	0,0	97,3	0,0	2,7	Chemistry, non-metals and graphic arts
Текстилно и кожно	100,0	0,0	73,5	8,0	18,5	Manufacturing of textile and leather
Геодесија и грађевинарство	100,0	0,0	96,1	2,9	1,0	Geodesy and civil engineering
Саобраћај	100,0	0,0	80,2	19,8	0,0	Transport
Угоститељство и туризам	100,0	0,0	58,0	41,5	0,5	Hotels and restaurants, and tourism
Економија, право и трговина	100,0	0,0	86,3	13,7	0,0	Economics, law and trade
Природно-математичко подручје	-	-	-	-	-	Mathematics and natural sciences
Култура, умјетност и јавно информисање	100,0	0,0	100,0	0,0	0,0	Culture, art and public information
Здравство	100,0	0,0	100,0	0,0	0,0	Health care
Остале дјелатности	100,0	0,0	32,9	66,7	0,4	Other activities
Вјерске школе	100,0	0,0	100,0	0,0	0,0	Religious schools

3.8. НАСТАВНИЦИ И СТРУЧНИ САРАДНИЦИ У СРЕДЊИМ ШКОЛАМА НА ПОЧЕТКУ ШКОЛСКЕ ГОДИНЕ
SECONDARY SCHOOL TEACHERS AND ASSOCIATES AT THE BEGINNING OF THE SCHOOL YEAR

	Наставници / <i>Teachers</i>										Стручни сарадници ⁴ <i>Associates⁴</i>	
	укупно <i>total</i>	женски <i>female</i>	Са пуним радним временом <i>Working full-time</i>				Са краћим од пуног радног времена <i>Working part-time</i>					
			на неодређено вријеме <i>on the permanent basis</i>		на одређено вријеме <i>on the temporary basis</i>		на неодређено вријеме <i>on the permanent basis</i>		на одређено вријеме <i>on the temporary basis</i>			
			свега <i>all</i>	жене <i>women</i>	свега <i>all</i>	жене <i>women</i>	свега <i>all</i>	жене <i>women</i>	свега <i>all</i>	жене <i>women</i>	свега <i>all</i>	жене <i>women</i>
2004/2005	3 011	1 609	2 185	1 140	300	190	203	98	323	181	132	97
2005/2006	3 083	1 706	2 227	1 204	323	214	209	104	324	184	146	99
2006/2007	3 098	1 770	2 307	1 313	261	157	198	105	332	195	149	109
2007/2008	3 248	1 854	2 426	1 374	214	121	247	144	361	215	137	103
2008/2009	3 309	1 927	2 434	1 411	203	120	275	159	397	237	147	115



Графика 13. Наставници средњих школа према врсти радног времена на почетку школске године
Graph 13. Secondary school teachers by type of working time at the beginning of the school year

⁴ Под појмом стручни сарадник сматра се педагог, психолог, социјални радник, библиотекар и логопед ("Службени гласник Републике Српске", бр. 38/04)
A term associate refers to a pedagogue, psychologist, social worker, librarian and a speech therapist ("The Official Gazette of Republika Srpska", No 38/04)

4. СРЕДЊЕ ШКОЛЕ ПО ОПШТИНАМА НА ПОЧЕТКУ ШКОЛСКЕ 2008/2009. ГОДИНЕ SECONDARY SCHOOLS BY MUNICIPALITY AT THE BEGINNING OF THE SCHOOL YEAR 2008/2009

4.1. УЧЕНИЦИ СРЕДЊИХ ШКОЛА ПО ОПШТИНАМА НА ПОЧЕТКУ ШКОЛСКЕ 2008/2009. ГОДИНЕ SECONDARY SCHOOL PUPILS BY MUNICIPALITY AT THE BEGINNING OF THE SCHOOL YEAR 2008/2009

		Укупно <i>Total</i>	Разред / <i>Grade</i>				
			I	II	III	IV	
УКУПНО	број школа	93					<i>number of schools</i> <i>TOTAL</i>
	број одјељења	1 842	500	466	522	354	<i>number of classes</i>
	свега ученика	46 938	12 384	11 696	13 364	9 494	<i>pupils, all</i>
	мушки	23 556	6 441	6 060	6 786	4 269	<i>male</i>
	женски	23 382	5 943	5 636	6 578	5 225	<i>female</i>
	од тога поновци	478	257	161	54	6	<i>of which, repeaters</i>
	мушки	337	181	113	38	5	<i>male</i>
	женски	141	76	48	16	1	<i>female</i>
Бања Лука ⁵	број школа	16					<i>number of schools</i> <i>Banja Luka⁵</i>
	број одјељења	380	105,5	96,5	105	73	<i>number of classes</i>
	свега ученика	10 013	2 674	2 472	2 783	2 084	<i>pupils, all</i>
	мушки	5 048	1 405	1 274	1 404	965	<i>male</i>
	женски	4 965	1 269	1 198	1 379	1 119	<i>female</i>
	од тога поновци	123	78	34	8	3	<i>of which, repeaters</i>
	мушки	87	50	26	8	3	<i>male</i>
	женски	36	28	8	-	-	<i>female</i>
Берковићи	број школа	1					<i>number of schools</i> <i>Berkovići</i>
	број одјељења	4	1	1	1	1	<i>number of classes</i>
	свега ученика	99	28	20	26	25	<i>pupils, all</i>
	мушки	41	9	12	11	9	<i>male</i>
	женски	58	19	8	15	16	<i>female</i>
	од тога поновци	2	1	1	-	-	<i>of which, repeaters</i>
	мушки	2	1	1	-	-	<i>male</i>
	женски	-	-	-	-	-	<i>female</i>
Бијељина	број школа	6					<i>number of schools</i> <i>Bijeljina</i>
	број одјељења	139	38	36	41	24	<i>number of classes</i>
	свега ученика	4 104	1 105	1 050	1 192	757	<i>pupils, all</i>
	мушки	2 019	584	553	559	323	<i>male</i>
	женски	2 085	521	497	633	434	<i>female</i>
	од тога поновци	64	31	22	11	-	<i>of which, repeaters</i>
	мушки	39	20	13	6	-	<i>male</i>
	женски	25	11	9	5	-	<i>female</i>
Билећа	број школа	1					<i>number of schools</i> <i>Bileća</i>
	број одјељења	20	6	4	6	4	<i>number of classes</i>
	свега ученика	530	149	114	164	103	<i>pupils, all</i>
	мушки	256	79	66	72	39	<i>male</i>
	женски	274	70	48	92	64	<i>female</i>
	од тога поновци	9	7	2	-	-	<i>of which, repeaters</i>
	мушки	9	7	2	-	-	<i>male</i>
	женски	-	-	-	-	-	<i>female</i>

⁵ Због малог броја ученика у разреду у средњим школама за дјецу са посебним потребама прави се комбинација одјељења различитих разреда и струка
Due to a small number of pupils in the class in secondary schools for children with special needs, a combination of classes is made of different grades and fields of study

4.1. УЧЕНИЦИ СРЕДЊИХ ШКОЛА ПО ОПШТИНАМА НА ПОЧЕТКУ ШКОЛСКЕ 2008/2009. ГОДИНЕ
SECONDARY SCHOOL PUPILS BY MUNICIPALITY AT THE BEGINNING OF THE SCHOOL YEAR 2008/2009

(наставак-continued)

		Укупно <i>Total</i>	Разред / <i>Grade</i>				
			I	II	III	IV	
Босанска Костајница	број школа	1					<i>number of schools</i> Bosanska
	број одјељења	13	4	3	3	3	<i>number of classes</i> Kostajnica
	свега ученика	310	97	63	76	74	<i>pupils, all</i>
	мушки	144	41	31	33	39	<i>male</i>
	женски	166	56	32	43	35	<i>female</i>
	од тога поновци	-	-	-	-	-	<i>of which, repeaters</i>
	мушки	-	-	-	-	-	<i>male</i>
	женски	-	-	-	-	-	<i>female</i>
Босански Брод	број школа	1					<i>number of schools</i> Bosanski Brod
	број одјељења	18	5	5	5	3	<i>number of classes</i>
	свега ученика	443	117	108	129	89	<i>pupils, all</i>
	мушки	219	65	54	57	43	<i>male</i>
	женски	224	52	54	72	46	<i>female</i>
	од тога поновци	2	2	-	-	-	<i>of which, repeaters</i>
	мушки	2	2	-	-	-	<i>male</i>
	женски	-	-	-	-	-	<i>female</i>
Братунац	број школа	1					<i>number of schools</i> Bratunac
	број одјељења	19	5	5	6	3	<i>number of classes</i>
	свега ученика	447	101	125	139	82	<i>pupils, all</i>
	мушки	366	88	106	108	64	<i>male</i>
	женски	81	13	19	31	18	<i>female</i>
	од тога поновци	12	9	2	1	-	<i>of which, repeaters</i>
	мушки	12	9	2	1	-	<i>male</i>
	женски	-	-	-	-	-	<i>female</i>
Вишеград	број школа	1					<i>number of schools</i> Višegrad
	број одјељења	18	5	5	4	4	<i>number of classes</i>
	свега ученика	436	114	109	105	108	<i>pupils, all</i>
	мушки	229	64	63	50	52	<i>male</i>
	женски	207	50	46	55	56	<i>female</i>
	од тога поновци	-	-	-	-	-	<i>of which, repeaters</i>
	мушки	-	-	-	-	-	<i>male</i>
	женски	-	-	-	-	-	<i>female</i>
Власеница	број школа	1					<i>number of schools</i> Vlasenica
	број одјељења	21	5	4	6	6	<i>number of classes</i>
	свега ученика	498	131	94	148	125	<i>pupils, all</i>
	мушки	261	71	38	74	78	<i>male</i>
	женски	237	60	56	74	47	<i>female</i>
	од тога поновци	7	4	1	2	-	<i>of which, repeaters</i>
	мушки	7	4	1	2	-	<i>male</i>
	женски	-	-	-	-	-	<i>female</i>
Вукосавље	број школа	1					<i>number of schools</i> Vukosavlje
	број одјељења	8	2	3	2	1	<i>number of classes</i>
	свега ученика	166	39	60	46	21	<i>pupils, all</i>
	мушки	77	18	33	16	10	<i>male</i>
	женски	89	21	27	30	11	<i>female</i>
	од тога поновци	-	-	-	-	-	<i>of which, repeaters</i>
	мушки	-	-	-	-	-	<i>male</i>
	женски	-	-	-	-	-	<i>female</i>

4.1. УЧЕНИЦИ СРЕДЊИХ ШКОЛА ПО ОПШТИНАМА НА ПОЧЕТКУ ШКОЛСКЕ 2008/2009. ГОДИНЕ
SECONDARY SCHOOL PUPILS BY MUNICIPALITY AT THE BEGINNING OF THE SCHOOL YEAR 2008/2009

(наставак-continued)

		Укупно <i>Total</i>	Разред / <i>Grade</i>				
			I	II	III	IV	
Гацко	број школа	1					<i>number of schools</i> Gacko
	број одјељења	18	4	5	5	4	<i>number of classes</i>
	свега ученика	450	102	116	139	93	<i>pupils, all</i>
	мушки	236	55	70	71	40	<i>male</i>
	женски	214	47	46	68	53	<i>female</i>
	од тога поновци	8	5	2	1	-	<i>of which, repeaters</i>
	мушки	5	2	2	1	-	<i>male</i>
	женски	3	3	-	-	-	<i>female</i>
Градишка	број школа	3					<i>number of schools</i> Gradiška
	број одјељења	72	22	17	20	13	<i>number of classes</i>
	свега ученика	1 884	568	449	492	375	<i>pupils, all</i>
	мушки	976	301	227	275	173	<i>male</i>
	женски	908	267	222	217	202	<i>female</i>
	од тога поновци	15	6	8	1	-	<i>of which, repeaters</i>
	мушки	8	4	4	-	-	<i>male</i>
	женски	7	2	4	1	-	<i>female</i>
Дервента ⁵	број школа	3					<i>number of schools</i> Derventa ⁵
	број одјељења	46	12,5	11,5	13	9	<i>number of classes</i>
	свега ученика	1 144	288	278	348	230	<i>pupils, all</i>
	мушки	587	159	145	184	99	<i>male</i>
	женски	557	129	133	164	131	<i>female</i>
	од тога поновци	8	3	1	3	1	<i>of which, repeaters</i>
	мушки	4	1	1	2	-	<i>male</i>
	женски	4	2	-	1	1	<i>female</i>
Добој	број школа	6					<i>number of schools</i> Doboј
	број одјељења	113	32	29	30	22	<i>number of classes</i>
	свега ученика	3 039	845	756	806	632	<i>pupils, all</i>
	мушки	1 514	431	402	411	270	<i>male</i>
	женски	1 525	414	354	395	362	<i>female</i>
	од тога поновци	21	12	9	-	-	<i>of which, repeaters</i>
	мушки	17	10	7	-	-	<i>male</i>
	женски	4	2	2	-	-	<i>female</i>
Зворник	број школа	2					<i>number of schools</i> Zvornik
	број одјељења	77	20	20	21	16	<i>number of classes</i>
	свега ученика	2 023	510	540	557	416	<i>pupils, all</i>
	мушки	1 103	284	306	308	205	<i>male</i>
	женски	920	226	234	249	211	<i>female</i>
	од тога поновци	13	6	7	-	-	<i>of which, repeaters</i>
	мушки	6	4	2	-	-	<i>male</i>
	женски	7	2	5	-	-	<i>female</i>
Калиновик	број школа	1					<i>number of schools</i> Kalinovik
	број одјељења	5	1	1	2	1	<i>number of classes</i>
	свега ученика	69	15	14	23	17	<i>pupils, all</i>
	мушки	35	6	8	13	8	<i>male</i>
	женски	34	9	6	10	9	<i>female</i>
	од тога поновци	1	1	-	-	-	<i>of which, repeaters</i>
	мушки	1	1	-	-	-	<i>male</i>
	женски	-	-	-	-	-	<i>female</i>

4.1. УЧЕНИЦИ СРЕДЊИХ ШКОЛА ПО ОПШТИНАМА НА ПОЧЕТКУ ШКОЛСКЕ 2008/2009. ГОДИНЕ
SECONDARY SCHOOL PUPILS BY MUNICIPALITY AT THE BEGINNING OF THE SCHOOL YEAR 2008/2009

(наставак-continued)

		Укупно <i>Total</i>	Разред / <i>Grade</i>				
			I	II	III	IV	
Касиндо	број школа	1					<i>number of schools Kasindo</i>
	број одјељења	29	7	7	8	7	<i>number of classes</i>
	свега ученика	675	156	164	179	176	<i>pupils, all</i>
	мушки	217	50	60	53	54	<i>male</i>
	женски	458	106	104	126	122	<i>female</i>
	од тога поновци	3	-	1	2	-	<i>of which, repeaters</i>
	мушки	2	-	1	1	-	<i>male</i>
	женски	1	-	-	1	-	<i>female</i>
Кнежево	број школа	1					<i>number of schools Kneževo</i>
	број одјељења	13	3	4	4	2	<i>number of classes</i>
	свега ученика	333	84	92	102	55	<i>pupils, all</i>
	мушки	158	41	44	52	21	<i>male</i>
	женски	175	43	48	50	34	<i>female</i>
	од тога поновци	1	1	-	-	-	<i>of which, repeaters</i>
	мушки	1	1	-	-	-	<i>male</i>
	женски	-	-	-	-	-	<i>female</i>
Козарска Дубица	број школа	1					<i>number of schools Kozarska Dubica</i>
	број одјељења	26	6	8	8	4	<i>number of classes</i>
	свега ученика	618	146	183	187	102	<i>pupils, all</i>
	мушки	308	85	89	96	38	<i>male</i>
	женски	310	61	94	91	64	<i>female</i>
	од тога поновци	9	-	7	2	-	<i>of which, repeaters</i>
	мушки	6	-	5	1	-	<i>male</i>
	женски	3	-	2	1	-	<i>female</i>
Котор Варош	број школа	1					<i>number of schools Kotor Varoš</i>
	број одјељења	24	6	7	8	3	<i>number of classes</i>
	свега ученика	615	138	179	199	99	<i>pupils, all</i>
	мушки	334	78	95	99	62	<i>male</i>
	женски	281	60	84	100	37	<i>female</i>
	од тога поновци	-	-	-	-	-	<i>of which, repeaters</i>
	мушки	-	-	-	-	-	<i>male</i>
	женски	-	-	-	-	-	<i>female</i>
Лопаре	број школа	1					<i>number of schools Lopare</i>
	број одјељења	17	4	4	5	4	<i>number of classes</i>
	свега ученика	381	92	98	99	92	<i>pupils, all</i>
	мушки	152	42	39	43	28	<i>male</i>
	женски	229	50	59	56	64	<i>female</i>
	од тога поновци	2	1	-	1	-	<i>of which, repeaters</i>
	мушки	2	1	-	1	-	<i>male</i>
	женски	-	-	-	-	-	<i>female</i>
Лукавица	број школа	1					<i>number of schools Lukavica</i>
	број одјељења	26	7	6	7	6	<i>number of classes</i>
	свега ученика	603	163	131	162	147	<i>pupils, all</i>
	мушки	431	111	103	112	105	<i>male</i>
	женски	172	52	28	50	42	<i>female</i>
	од тога поновци	9	6	-	3	-	<i>of which, repeaters</i>
	мушки	6	3	-	3	-	<i>male</i>
	женски	3	3	-	-	-	<i>female</i>

4.1. УЧЕНИЦИ СРЕДЊИХ ШКОЛА ПО ОПШТИНАМА НА ПОЧЕТКУ ШКОЛСКЕ 2008/2009. ГОДИНЕ
SECONDARY SCHOOL PUPILS BY MUNICIPALITY AT THE BEGINNING OF THE SCHOOL YEAR 2008/2009

(наставак-continued)

</

4.1. УЧЕНИЦИ СРЕДЊИХ ШКОЛА ПО ОПШТИНАМА НА ПОЧЕТКУ ШКОЛСКЕ 2008/2009. ГОДИНЕ
SECONDARY SCHOOL PUPILS BY MUNICIPALITY AT THE BEGINNING OF THE SCHOOL YEAR 2008/2009

(наставак-continued)

		Укупно <i>Total</i>	Разред / <i>Grade</i>				
			I	II	III	IV	
Пале	број школа	1					<i>number of schools</i> Pale
	број одјељења	35	9	8	9	9	<i>number of classes</i>
	свега ученика	919	210	226	233	250	<i>pupils, all</i>
	мушки	438	105	111	104	118	<i>male</i>
	женски	481	105	115	129	132	<i>female</i>
	од тога поновци	4	-	4	-	-	<i>of which, repeaters</i>
	мушки	4	-	4	-	-	<i>male</i>
	женски	-	-	-	-	-	<i>female</i>
Петрово	број школа	1					<i>number of schools</i> Petrovo
	број одјељења	7	1	2	2	2	<i>number of classes</i>
	свега ученика	123	25	24	39	35	<i>pupils, all</i>
	мушки	59	13	7	26	13	<i>male</i>
	женски	64	12	17	13	22	<i>female</i>
	од тога поновци	-	-	-	-	-	<i>of which, repeaters</i>
	мушки	-	-	-	-	-	<i>male</i>
	женски	-	-	-	-	-	<i>female</i>
Приједор	број школа	8					<i>number of schools</i> Prijedor
	број одјељења	133	37	33	39	24	<i>number of classes</i>
	свега ученика	3 382	940	798	984	660	<i>pupils, all</i>
	мушки	1 643	457	394	518	274	<i>male</i>
	женски	1 739	483	404	466	386	<i>female</i>
	од тога поновци	30	15	10	4	1	<i>of which, repeaters</i>
	мушки	20	12	4	3	1	<i>male</i>
	женски	10	3	6	1	-	<i>female</i>
Прњавор	број школа	2					<i>number of schools</i> Prnjavor
	број одјељења	48	13	12	15	8	<i>number of classes</i>
	свега ученика	1 213	309	304	385	215	<i>pupils, all</i>
	мушки	581	144	152	201	84	<i>male</i>
	женски	632	165	152	184	131	<i>female</i>
	од тога поновци	23	15	8	-	-	<i>of which, repeaters</i>
	мушки	19	12	7	-	-	<i>male</i>
	женски	4	3	1	-	-	<i>female</i>
Рибник	број школа	1					<i>number of schools</i> Ribnik
	број одјељења	11	3	3	3	2	<i>number of classes</i>
	свега ученика	207	67	43	58	39	<i>pupils, all</i>
	мушки	99	32	25	29	13	<i>male</i>
	женски	108	35	18	29	26	<i>female</i>
	од тога поновци	-	-	-	-	-	<i>of which, repeaters</i>
	мушки	-	-	-	-	-	<i>male</i>
	женски	-	-	-	-	-	<i>female</i>
Рогатица	број школа	1					<i>number of schools</i> Rogatica
	број одјељења	18	4	5	5	4	<i>number of classes</i>
	свега ученика	426	98	112	127	89	<i>pupils, all</i>
	мушки	197	48	48	63	38	<i>male</i>
	женски	229	50	64	64	51	<i>female</i>
	од тога поновци	7	4	3	-	-	<i>of which, repeaters</i>
	мушки	5	4	1	-	-	<i>male</i>
	женски	2	-	2	-	-	<i>female</i>

4.1. УЧЕНИЦИ СРЕДЊИХ ШКОЛА ПО ОПШТИНАМА НА ПОЧЕТКУ ШКОЛСКЕ 2008/2009. ГОДИНЕ
SECONDARY SCHOOL PUPILS BY MUNICIPALITY AT THE BEGINNING OF THE SCHOOL YEAR 2008/2009

(наставак-continued)

		Укупно <i>Total</i>	Разред / <i>Grade</i>				
			I	II	III	IV	
Рудо	број школа	1					<i>number of schools</i> Rudo
	број одјељења	11	3	3	3	2	<i>number of classes</i>
	свега ученика	192	56	34	48	54	<i>pupils, all</i>
	мушки	94	29	19	29	17	<i>male</i>
	женски	98	27	15	19	37	<i>female</i>
	од тога поновци	-	-	-	-	-	<i>of which, repeaters</i>
	мушки	-	-	-	-	-	<i>male</i>
	женски	-	-	-	-	-	<i>female</i>
Соколац	број школа	1					<i>number of schools</i> Sokolac
	број одјељења	21	5	6	6	4	<i>number of classes</i>
	свега ученика	521	113	135	163	110	<i>pupils, all</i>
	мушки	255	71	69	76	39	<i>male</i>
	женски	266	42	66	87	71	<i>female</i>
	од тога поновци	1	1	-	-	-	<i>of which, repeaters</i>
	мушки	1	1	-	-	-	<i>male</i>
	женски	-	-	-	-	-	<i>female</i>
Србац	број школа	1					<i>number of schools</i> Srbac
	број одјељења	24	7	7	7	3	<i>number of classes</i>
	свега ученика	589	152	164	185	88	<i>pupils, all</i>
	мушки	288	74	79	96	39	<i>male</i>
	женски	301	78	85	89	49	<i>female</i>
	од тога поновци	1	1	-	-	-	<i>of which, repeaters</i>
	мушки	-	-	-	-	-	<i>male</i>
	женски	1	1	-	-	-	<i>female</i>
Сребреница	број школа	1					<i>number of schools</i> Srebrenica
	број одјељења	23	6	6	5	6	<i>number of classes</i>
	свега ученика	462	120	129	93	120	<i>pupils, all</i>
	мушки	110	34	25	22	29	<i>male</i>
	женски	352	86	104	71	91	<i>female</i>
	од тога поновци	11	7	1	3	-	<i>of which, repeaters</i>
	мушки	4	3	1	-	-	<i>male</i>
	женски	7	4	-	3	-	<i>female</i>
Теслић	број школа	2					<i>number of schools</i> Teslić
	број одјељења	54	17	13	17	7	<i>number of classes</i>
	свега ученика	1 415	426	357	424	208	<i>pupils, all</i>
	мушки	710	218	187	218	87	<i>male</i>
	женски	705	208	170	206	121	<i>female</i>
	од тога поновци	9	6	3	-	-	<i>of which, repeaters</i>
	мушки	8	5	3	-	-	<i>male</i>
	женски	1	1	-	-	-	<i>female</i>
Требиње	број школа	3					<i>number of schools</i> Trebinje
	број одјељења	56	13	15	16	12	<i>number of classes</i>
	свега ученика	1 424	312	396	396	320	<i>pupils, all</i>
	мушки	734	175	213	202	144	<i>male</i>
	женски	690	137	183	194	176	<i>female</i>
	од тога поновци	16	4	10	2	-	<i>of which, repeaters</i>
	мушки	13	4	7	2	-	<i>male</i>
	женски	3	-	3	-	-	<i>female</i>

4.1. УЧЕНИЦИ СРЕДЊИХ ШКОЛА ПО ОПШТИНАМА НА ПОЧЕТКУ ШКОЛСКЕ 2008/2009. ГОДИНЕ
SECONDARY SCHOOL PUPILS BY MUNICIPALITY AT THE BEGINNING OF THE SCHOOL YEAR 2008/2009

(наставак-continued)

		Укупно <i>Total</i>	Разред / <i>Grade</i>				
			I	II	III	IV	
Угљевик	број школа	1					<i>number of schools</i> Ugljevik
	број одјељења	25	7	6	7	5	<i>number of classes</i>
	свега ученика	651	170	165	183	133	<i>pupils, all</i>
	мушки	389	88	109	116	76	<i>male</i>
	женски	262	82	56	67	57	<i>female</i>
	од тога поновци	9	6	3	-	-	<i>of which, repeaters</i>
	мушки	6	4	2	-	-	<i>male</i>
	женски	3	2	1	-	-	<i>female</i>
Устипрача	број школа	1					<i>number of schools</i> Ustiprača
	број одјељења	3	-	1	1	1	<i>number of classes</i>
	свега ученика	63	-	19	22	22	<i>pupils, all</i>
	мушки	36	-	9	12	15	<i>male</i>
	женски	27	-	10	10	7	<i>female</i>
	од тога поновци	-	-	-	-	-	<i>of which, repeaters</i>
	мушки	-	-	-	-	-	<i>male</i>
	женски	-	-	-	-	-	<i>female</i>
Фоча	број школа	2					<i>number of schools</i> Foča
	број одјељења	37	10	9	11	7	<i>number of classes</i>
	свега ученика	892	239	226	279	148	<i>pupils, all</i>
	мушки	486	136	124	150	76	<i>male</i>
	женски	406	103	102	129	72	<i>female</i>
	од тога поновци	5	1	1	2	1	<i>of which, repeaters</i>
	мушки	5	1	1	2	1	<i>male</i>
	женски	-	-	-	-	-	<i>female</i>
Хан Пијесак	број школа	1					<i>number of schools</i> Han Pijesak
	број одјељења	5	2	1	1	1	<i>number of classes</i>
	свега ученика	130	49	24	31	26	<i>pupils, all</i>
	мушки	62	21	12	17	12	<i>male</i>
	женски	68	28	12	14	14	<i>female</i>
	од тога поновци	1	1	-	-	-	<i>of which, repeaters</i>
	мушки	1	1	-	-	-	<i>male</i>
	женски	-	-	-	-	-	<i>female</i>
Чајнице	број школа	1					<i>number of schools</i> Čajniče
	број одјељења	10	2	3	3	2	<i>number of classes</i>
	свега ученика	214	42	57	67	48	<i>pupils, all</i>
	мушки	105	20	30	31	24	<i>male</i>
	женски	109	22	27	36	24	<i>female</i>
	од тога поновци	3	3	-	-	-	<i>of which, repeaters</i>
	мушки	-	-	-	-	-	<i>male</i>
	женски	3	3	-	-	-	<i>female</i>
Челинац	број школа	1					<i>number of schools</i> Čelinac
	број одјељења	18	5	4	6	3	<i>number of classes</i>
	свега ученика	445	129	105	125	86	<i>pupils, all</i>
	мушки	218	62	55	59	42	<i>male</i>
	женски	227	67	50	66	44	<i>female</i>
	од тога поновци	8	2	5	1	-	<i>of which, repeaters</i>
	мушки	7	2	4	1	-	<i>male</i>
	женски	1	-	1	-	-	<i>female</i>

4.1. УЧЕНИЦИ СРЕДЊИХ ШКОЛА ПО ОПШТИНАМА НА ПОЧЕТКУ ШКОЛСКЕ 2008/2009. ГОДИНЕ
SECONDARY SCHOOL PUPILS BY MUNICIPALITY AT THE BEGINNING OF THE SCHOOL YEAR 2008/2009

(наставак-continued)

		Укупно <i>Total</i>	Разред / <i>Grade</i>				
			I	II	III	IV	
Шамац	број школа	1					<i>number of schools</i> Šamac
	број одјељења	18	5	4	5	4	<i>number of classes</i>
	свега ученика	413	117	87	114	95	<i>pupils, all</i>
	мушки	188	51	42	57	38	<i>male</i>
	женски	225	66	45	57	57	<i>female</i>
	од тога поновци	4	1	2	1	-	<i>of which, repeaters</i>
	мушки	2	1	1	-	-	<i>male</i>
	женски	2	-	1	1	-	<i>female</i>
Шековићи	број школа	1					<i>number of schools</i> Šekovići
	број одјељења	12	4	3	3	2	<i>number of classes</i>
	свега ученика	240	77	53	73	37	<i>pupils, all</i>
	мушки	103	39	26	27	11	<i>male</i>
	женски	137	38	27	46	26	<i>female</i>
	од тога поновци	-	-	-	-	-	<i>of which, repeaters</i>
	мушки	-	-	-	-	-	<i>male</i>
	женски	-	-	-	-	-	<i>female</i>
Шипово	број школа	1					<i>number of schools</i> Šipovo
	број одјељења	16	4	4	5	3	<i>number of classes</i>
	свега ученика	401	85	102	134	80	<i>pupils, all</i>
	мушки	184	35	48	67	34	<i>male</i>
	женски	217	50	54	67	46	<i>female</i>
	од тога поновци	4	4	-	-	-	<i>of which, repeaters</i>
	мушки	2	2	-	-	-	<i>male</i>
	женски	2	2	-	-	-	<i>female</i>

4.2. НАСТАВНИЦИ И СТРУЧНИ САРАДНИЦИ СРЕДЊИХ ШКОЛА ПО ОПШТИНАМА НА ПОЧЕТКУ ШКОЛСКЕ 2008/2009. ГОДИНЕ
SECONDARY SCHOOL TEACHERS AND ASSOCIATES BY MUNICIPALITY AT THE BEGINNING OF THE SCHOOL YEAR 2008/2009

	Укупно <i>Total</i>	Женски <i>Female</i>	Са пуним радним временом <i>Working full-time</i>				Са краћим од пуног радног времена <i>Working part-time</i>				Стручни сарадници <i>Associates</i>		
			на неодређено вријеме <i>on the permanent basis</i>		на одређено вријеме <i>on the temporary basis</i>		на неодређено вријеме <i>on the permanent basis</i>		на одређено вријеме <i>on the temporary basis</i>				
			свега <i>all</i>	жене <i>women</i>	свега <i>all</i>	жене <i>women</i>	свега <i>all</i>	жене <i>women</i>	свега <i>all</i>	жене <i>women</i>	свега <i>all</i>	жене <i>women</i>	
УКУПНО	3 309	1 927	2 434	1 411	203	120	275	159	397	237	147	115	TOTAL
Бања Лука	717	463	582	383	30	18	29	14	76	48	42	35	Banja Luka
Берковићи	14	4	7	2	1	-	1	1	5	1	-	-	Berkovići
Бијељина	235	151	174	112	21	13	20	14	20	12	6	3	Bijeljina
Билећа	33	14	26	11	2	1	-	-	5	2	2	2	Bileća
Босанска Костајница	25	14	11	6	1	1	1	1	12	6	2	2	Bosanska Kostajnica
Босански Брод	24	11	22	9	-	-	1	1	1	1	1	-	Bosanski Brod
Братунац	30	10	24	8	1	-	2	1	3	1	2	2	Bratunac
Вишеград	41	25	32	18	2	1	-	-	7	6	1	1	Višegrad
Власеница	40	24	25	15	1	1	3	3	11	5	-	-	Vlasenica
Вукосавље	9	5	4	3	2	1	1	-	2	1	-	-	Vukosavlje
Гацко	34	18	18	8	1	1	10	6	5	3	2	2	Gacko
Градишка	129	64	100	52	6	3	12	3	11	6	4	3	Gradiška
Дервента	81	39	61	30	9	3	6	4	5	2	3	3	Derventa
Добој	206	118	121	72	11	7	35	20	39	19	5	3	Doboj
Зворник	121	69	106	57	11	8	2	2	2	2	2	2	Zvornik
Калиновик	9	6	3	2	1	1	3	1	2	2	-	-	Kalinovik
Касиндо	56	50	36	33	7	7	12	9	1	1	2	2	Kasindo
Кнежево	32	21	13	9	-	-	14	9	5	3	1	1	Kneževo
Козарска Дубица	42	26	28	16	4	3	3	2	7	5	2	2	Kozarska Dubica
Котор Варош	34	13	27	9	3	2	3	1	1	1	3	1	Kotor Varoš
Лопаре	24	15	14	10	9	4	-	-	1	1	1	1	Lopare
Лукавица	45	27	26	13	4	2	1	1	14	11	2	2	Lukavica
Љубиње	29	11	11	3	-	-	9	3	9	5	-	-	Ljubinje
Милићи	32	17	24	13	2	1	-	-	6	3	2	1	Milići

4.2. НАСТАВНИЦИ И СТРУЧНИ САРАДНИЦИ СРЕДЊИХ ШКОЛА ПО ОПШТИНАМА НА ПОЧЕТКУ ШКОЛСКЕ 2008/2009. ГОДИНЕ
SECONDARY SCHOOL TEACHERS AND ASSOCIATES BY MUNICIPALITY AT THE BEGINNING OF THE SCHOOL YEAR 2008/2009
(наставак-continued)

	Укупно <i>Total</i>	Женски <i>Female</i>	Са пуним радним временом <i>Working full-time</i>				Са краћим од пуног радног времена <i>Working part-time</i>				Стручни сарадници <i>Associates</i>		
			на неодређено вријеме <i>on the permanent basis</i>		на одређено вријеме <i>on the temporary basis</i>		на неодређено вријеме <i>on the permanent basis</i>		на одређено вријеме <i>on the temporary basis</i>				
			свега <i>all</i>	жене <i>women</i>	свега <i>all</i>	жене <i>women</i>	свега <i>all</i>	жене <i>women</i>	свега <i>all</i>	жене <i>women</i>	свега <i>all</i>	жене <i>women</i>	
Модрича	47	33	39	29	1	1	5	1	2	2	2	2	<i>Modriča</i>
Мркоњић Град	64	34	38	20	6	3	-	-	20	11	4	4	<i>Mrkonjić Grad</i>
Невесиње	37	25	29	21	2	2	2	1	4	1	1	1	<i>Nevesinje</i>
Нови Град	81	43	52	27	7	5	11	5	11	6	3	3	<i>Novi Grad</i>
Пале	58	27	45	23	4	-	4	1	5	3	3	3	<i>Pale</i>
Петрово	9	5	6	2	1	1	1	1	1	1	-	-	<i>Petrovo</i>
Приједор	279	173	210	127	13	8	30	19	26	19	12	10	<i>Prijedor</i>
Прњавор	81	48	58	33	5	5	9	5	9	5	3	3	<i>Prnjavor</i>
Рибник	25	11	8	3	2	1	2	1	13	6	1	1	<i>Ribnik</i>
Рогатица	31	19	28	17	1	-	1	1	1	1	1	1	<i>Rogatica</i>
Рудо	28	11	15	4	-	-	5	5	8	2	-	-	<i>Rudo</i>
Соколац	43	26	36	22	2	1	1	1	4	2	4	2	<i>Sokolac</i>
Србац	34	21	30	19	3	2	1	-	-	-	2	1	<i>Srbac</i>
Сребреница	34	24	23	16	-	-	6	3	5	5	1	1	<i>Srebrenica</i>
Теслић	81	39	73	34	3	2	2	2	3	1	4	3	<i>Teslić</i>
Требиње	112	73	86	51	-	-	5	5	21	17	5	4	<i>Trebinje</i>
Угљевик	41	17	26	10	7	3	2	-	6	4	3	1	<i>Ugljevik</i>
Устипрача	-	-	-	-	-	-	-	-	-	-	-	-	<i>Ustiprača</i>
Фоча	55	23	41	19	7	1	5	2	2	1	5	2	<i>Foča</i>
Хан Пијесак	-	-	-	-	-	-	-	-	-	-	-	-	<i>Han Pijesak</i>
Чајниче	19	9	16	7	3	2	-	-	-	-	3	1	<i>Čajniče</i>
Челинац	33	21	23	14	3	3	5	3	2	1	2	1	<i>Čelinac</i>
Шамац	30	17	16	8	2	-	10	7	2	2	2	2	<i>Šamac</i>
Шековићи	19	7	17	7	-	-	-	-	2	-	-	-	<i>Šekovići</i>
Шипово	26	6	24	4	2	2	-	-	-	-	1	1	<i>Šipovo</i>

5. ДОМОВИ УЧЕНИКА И СТУДЕНТСКИ ДОМОВИ, 2005 - 2009. ГОДИНА

BOARDING HOMES FOR PUPILS AND STUDENTS, 2005 - 2009

5.1. ДОМОВИ УЧЕНИКА И СТУДЕНТСКИ ДОМОВИ

BOARDING HOMES FOR PUPILS AND STUDENTS

	2005	2006	2007	2008	2009	
УКУПНО	12	12	12	13	13	TOTAL
Домови ученика	5	5	5	5	5	Pupils' boarding homes
Студентски домови	7	7	7	8	8	Students' boarding homes

5.2. УЧЕНИЦИ И СТУДЕНТИ У ДОМОВИМА ПРЕМА ВРСТИ УСТАНОВЕ, ШКОЛИ КОЈУ ПОХАЂАЈУ И ОПШТИНАМА

PUPILS AND STUDENTS IN BOARDING HOMES BY TYPE OF INSTITUTION, SCHOOL ATTENDED AND MUNICIPALITY

		Укупно Total	Мушки Male	Женски Female	Основна школа Basic school			Средња школа Secondary school			Виша школа или факултет High school (college) or faculty			
					свега all	мушки male	женски female	свега all	мушки male	женски female	свега all	мушки male	женски female	
УКУПНО	2005	2 328	1 080	1 248	7	4	3	385	250	135	1 936	826	1 110	2005 TOTAL
	2006	2 564	1 292	1 272	7	5	2	330	230	100	2 227	1 057	1 170	2006
	2007	2 713	1 248	1 465	11	9	2	339	214	125	2 363	1 025	1 338	2007
	2008	2 887	1 359	1 528	22	19	3	433	256	177	2 432	1 084	1 348	2008
	2009	2 905	1 323	1 582	14	11	3	512	310	202	2 379	1 002	1 377	2009
ДОМОВИ УЧЕНИКА	2005	616	350	266	7	4	3	373	239	134	236	107	129	2005 PUPILS'
	2006	575	390	185	7	5	2	313	230	83	255	155	100	2006 BOARDING
	2007	585	362	223	11	9	2	333	208	125	241	145	96	2007 HOMES
	2008	655	386	269	22	19	3	422	248	174	211	119	92	2008
	2009	698	405	293	14	11	3	509	310	199	175	84	91	2009
Бања Лука	2005	303	171	132	7	4	3	186	117	69	110	50	60	2005 Banja Luka
	2006	279	207	72	7	5	2	164	124	40	108	78	30	2006
	2007	277	184	93	-	-	-	176	116	60	90	59	31	2007
	2008	341	221	120	22	19	3	247	148	99	72	54	18	2008
	2009	354	233	121	14	11	3	294	190	104	46	32	14	2009
Бијељина	2005	155	70	85	-	-	-	55	38	17	100	32	68	2005 Bijeljina
	2006	166	86	80	-	-	-	54	38	16	112	48	64	2006
	2007	177	94	83	-	-	-	55	31	24	122	63	59	2007
	2008	180	93	87	-	-	-	59	41	18	121	52	69	2008
	2009	194	91	103	-	-	-	65	39	26	129	52	77	2009
Добој	2005	93	66	27	-	-	-	67	41	26	26	25	1	2005 Doboj
	2006	79	60	19	-	-	-	44	31	13	35	29	6	2006
	2007	85	52	33	-	-	-	56	29	27	29	23	6	2007
	2008	91	59	32	-	-	-	73	46	27	18	13	5	2008
	2009	107	58	49	-	-	-	107	58	49	-	-	-	2009
Требиње	2005	65	43	22	-	-	-	65	43	22	-	-	-	2005 Trebinje
	2006	51	37	14	-	-	-	51	37	14	-	-	-	2006
	2007	46	32	14	-	-	-	46	32	14	-	-	-	2007
	2008	43	13	30	-	-	-	43	13	30	-	-	-	2008
	2009	43	23	20	-	-	-	43	23	20	-	-	-	2009

5.2. УЧЕНИЦИ И СТУДЕНТИ У ДОМОВИМА ПРЕМА ВРСТИ УСТАНОВЕ, ШКОЛИ КОЈУ ПОХАЂАЈУ И ОПШТИНАМА
PUPILS AND STUDENTS IN BOARDING HOMES BY TYPE OF INSTITUTION, SCHOOL ATTENDED AND MUNICIPALITY

(наставак-continued)

		Укупно Total	Мушки Male	Женски Female	Основна школа Basic school			Средња школа Secondary school			Виша школа или факултет High school (college) or faculty			
					свега all	мушки male	женски female	свега all	мушки male	женски female	свега all	мушки male	женски female	
СТУДЕНТСКИ ДОМОВИ	2005	1 712	730	982	-	-	-	12	11	1	1 700	719	981	2005 STUDENTS'
	2006	1 989	902	1 087	-	-	-	17	-	17	1 972	902	1 070	2006 BOARDING
	2007	2 128	886	1 242	-	-	-	6	6	-	2 122	880	1 242	2007 HOMES
	2008	2 232	973	1 259	-	-	-	11	8	3	2 221	965	1 256	2008
	2009	2 207	918	1 289	-	-	-	3	-	3	2 204	918	1 286	2009
Бања Лука	2005	910	330	580	-	-	-	-	-	-	910	330	580	2005 Banja Luka
	2006	1 150	483	667	-	-	-	-	-	-	1 150	483	667	2006
	2007	1 150	404	746	-	-	-	-	-	-	1 150	404	746	2007
	2008	1 211	490	721	-	-	-	-	-	-	1 211	490	721	2008
	2009	1 319	454	865	-	-	-	-	-	-	1 319	454	865	2009
Зворник	2005	56	27	29	-	-	-	12	11	1	44	16	28	2005 Zvornik
	2006	52	22	30	-	-	-	17	-	17	35	22	13	2006
	2007	53	23	30	-	-	-	6	6	-	47	17	30	2007
	2008	65	32	33	-	-	-	11	8	3	54	24	30	2008
	2009	62	30	32	-	-	-	3	-	3	59	30	29	2009
Лукавица	2005	166	112	54	-	-	-	-	-	-	166	112	54	2005 Lukavica
	2006	150	104	46	-	-	-	-	-	-	150	104	46	2006
	2007	245	183	62	-	-	-	-	-	-	245	183	62	2007
	2008	269	199	70	-	-	-	-	-	-	269	199	70	2008
	2009	295	218	77	-	-	-	-	-	-	295	218	77	2009
Пале	2005	510	225	285	-	-	-	-	-	-	510	225	285	2005 Pale
	2006	559	252	307	-	-	-	-	-	-	559	252	307	2006
	2007	600	236	364	-	-	-	-	-	-	600	236	364	2007
	2008	617	224	393	-	-	-	-	-	-	617	224	393	2008
	2009	471	187	284	-	-	-	-	-	-	471	187	284	2009
Требиње	2005	70	36	34	-	-	-	-	-	-	70	36	34	2005 Trebinje
	2006	78	41	37	-	-	-	-	-	-	78	41	37	2006
	2007	80	40	40	-	-	-	-	-	-	80	40	40	2007
	2008	70	28	42	-	-	-	-	-	-	70	28	42	2008
	2009	60	29	31	-	-	-	-	-	-	60	29	31	2009

5.3. УЧЕНИЦИ И СТУДЕНТИ ПРЕМА ПЛАЋАЊУ БОРАВКА У ДОМУ
PUPILS AND STUDENT BY PAYMENT FOR THE STAY IN BOARDING HOME

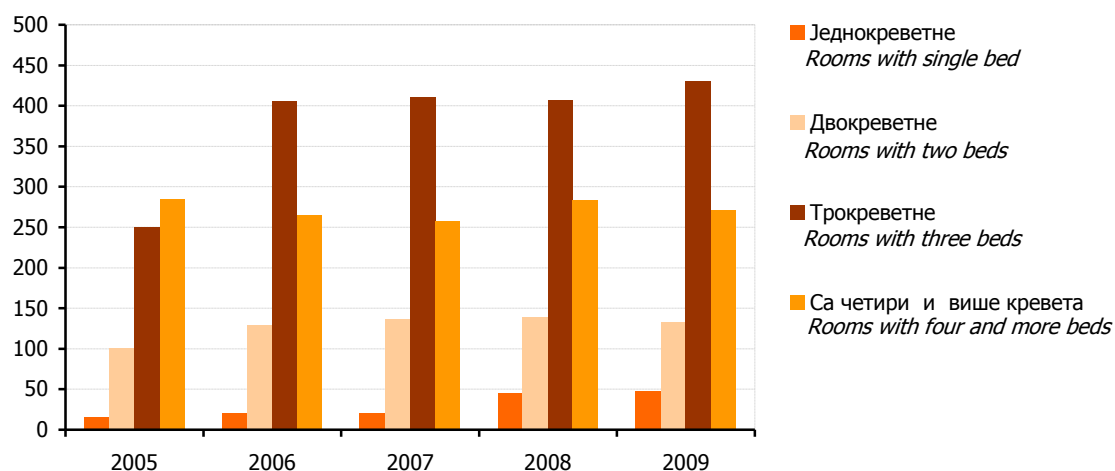
	2005	2006	2007	2008	2009	Структура / Structure %					
						2005	2006	2007	2008	2009	
УКУПНО	2 328	2 564	2 713	2 887	2 905	100,0	100,0	100,0	100,0	100,0	TOTAL
Ученици и студенти који плаћају боравак	1 812	2 149	2 515	2 690	2 780	77,8	83,8	92,7	93,2	95,7	Pupils and students paying for the stay
до 50 % износа	661	1 406	1 769	2 078	1 668	28,4	54,8	65,2	72,0	57,4	up to 50% of the ammount
50 % износа	436	112	54	-	310	18,7	4,4	2,0	-	10,7	50% of the ammount
пун износ	715	631	692	612	802	30,7	24,6	25,5	21,2	27,6	full ammount
Ученици и студенти који не плаћају боравак	516	415	198	197	125	22,2	16,2	7,3	6,8	4,3	Pupils and students not paying for the stay

5.4. КОРИСТАН ПРОСТОР ДОМОВА ПРЕМА ВРСТИ ПРОСТОРИЈА, У m²
USEFUL AREA OF BOARDING HOMES BY TYPE OF FACILITIES, IN m²

	2005	2006	2007	2008	2009	Структура / Structure %					
						2005	2006	2007	2008	2009	
УКУПНО	26 894	33 581	37 879	37 879	37 879	100,0	100,0	100,0	100,0	100,0	TOTAL
Собе за смјештај ученика-студената	11 421	13 746	15 299	15 999	15 999	42,5	40,9	40,4	42,2	42,2	Rooms for accommodation of pupils - students
Просторије за припрему хране и исхрану	3 103	2 900	5 230	4 346	4 346	11,5	8,6	13,8	11,5	11,5	Facilities for food preparation and serving
Просторије за друштвени и забавно-рекреативни живот	3 637	3 937	4 238	4 338	5 076	13,5	11,7	11,2	11,5	13,4	Facilities for social life, leisure and recreation
Административне просторије	923	923	1 068	1 108	1 105	3,4	2,7	2,8	2,9	2,9	Administrative facilities
Помоћне (остале) просторије	7 811	12 076	12 045	12 089	11 354	29,0	36,0	31,8	31,9	30,0	Auxiliary (other) facilities

5.5. БРОЈ СОБА У ДОМОВИМА ПРЕМА ВРСТИ СОБЕ
NUMBER OF ROOMS IN BOARDING HOMES BY TYPE OF ROOM

	2005	2006	2007	2008	2009	
Једнокреветне	15	20	20	45	47	Rooms with single bed
Двокреветне	101	129	136	139	133	Rooms with two beds
Трокреветне	250	406	411	407	430	Rooms with three beds
Са четири и више кревета	285	265	258	283	271	Rooms with four and more beds

Графика 14. Број соба у домовима према врсти собе
Graph 14. Number of rooms in boarding homes by type of room5.6. ЗАПОСЛЕНИ У ДОМОВИМА УЧЕНИКА И СТУДЕНСКИМ ДОМОВИМА
EMPLOYEES IN BOARDING HOMES FOR PUPILS AND STUDENTS

	2005	2006	2007	2008	2009	
УКУПНО	285	290	339	372	394	TOTAL
Мушки	106	115	134	160	159	Male
Женски	179	175	205	212	235	Female
Васпитачи	27	26	24	24	22	Educators
од тога, стручни	24	23	17	16	16	of which, professional
Здравствени радници	9	5	4	5	4	Health workers
од тога, стручни	9	5	4	3	2	of which, professional
Административни радници	48	55	47	48	57	Administrative worker
Остали	201	204	264	295	311	Others

Прилог 1
Appendix 1

СРЕДЊЕ ШКОЛЕ У РЕПУБЛИЦИ СРПскоЈ ПО ОПШТИНАМА - СТАЊЕ НА ПОЧЕТКУ 2008/2009. ГОД.
SECONDARY SCHOOLS IN REPUBLIKA SRPSKA BY MUNICIPALITY - STATE AT THE BEGINNING OF 2008/2009

	НАЗИВ И СЈЕДИШТЕ ШКОЛЕ NAME AND LOCATION OF THE SCHOOL
1.	ГИМНАЗИЈА БАЊА ЛУКА / GIMNAZIJA BANJA LUKA
2.	ГРАЂЕВИНСКА ШКОЛА БАЊА ЛУКА / GRAĐEVINSKA ŠKOLA BANJA LUKA
3.	ЕКОНОМСКА ШКОЛА БАЊА ЛУКА / EKONOMSKA ŠKOLA BANJA LUKA
4.	ЕЛЕКТРОТЕХНИЧКА ШКОЛА "НИКОЛА ТЕСЛА" БАЊА ЛУКА / ELEKTROTEHNIČKA ŠKOLA "NIKOLA TESLA" BANJA LUKA
5.	ТЕХНИЧКА ШКОЛА БАЊА ЛУКА / TEHNIČKA ŠKOLA BANJA LUKA
6.	МЕДИЦИНСКА ШКОЛА БАЊА ЛУКА / MEDICINSKA ŠKOLA BANJA LUKA
7.	ПОЉОПРИВРЕДНА ШКОЛА БАЊА ЛУКА / POLJOPRIVREDNA ŠKOLA BANJA LUKA
8.	ТЕХНОЛОШКА ШКОЛА БАЊА ЛУКА / TECHNOLOŠKA ŠKOLA BANJA LUKA
9.	УГОСТИТЕЉСКО-ТРГОВИНСКО-ТУРИСТИЧКА ШКОЛА БАЊА ЛУКА / UGOSTITELJSKO-TRGOVINSKO-TURISTIČKA ŠKOLA BANJA LUKA
10.	ШКОЛА УЧЕНИКА У ПРИВРЕДИ БАЊА ЛУКА / ŠKOLA UČENIKA U PRIVREDI BANJA LUKA
11.	МУЗИЧКА ШКОЛА "ВЛАДО МИЛОШЕВИЋ" БАЊА ЛУКА / MUZIČKA ŠKOLA "VLADO MILOŠEVIĆ" BANJA LUKA
12.	ЦЕНТАР ЗА ОБРАЗОВАЊЕ И ВАСПИТАЊЕ И РЕХАБИЛИТАЦИЈУ СЛУШАЊА И ГОВОРА БАЊА ЛУКА / CENTAR ZA OBRAZOVANJE I VASPI TANJE I REHABILITACIJU SLUŠANJA I GOVORA BANJA LUKA
13.	ЈАВНА УСТАНОВА ЦЕНТАР "ЗАШТИТИ МЕ" БАЊА ЛУКА / JAVNA USTANOVA CENTAR "ZAŠTITI ME" BANJA LUKA
14.	ОПЋА ГИМНАЗИЈА КАТОЛИЧКОГ ШКОЛСКОГ ЦЕНТРА У БАЊОЈ ЛУЦИ / OPĆA GIMNAZIJA KATOLIČKOG ŠKOLSKOG CENTRA U BANJOJ LUCI
15.	СРЕДЊА ПОСЛОВНА ШКОЛА БАЊА ЛУКА / SREDNJA POSLOVNA ŠKOLA BANJA LUKA
16.	СРЕДЊОШКОЛСКИ ЦЕНТАР ГЕМИТ-АПЕИРОН БАЊА ЛУКА / SREDNJOŠKOLSKI CENTAR GEMIT-APEIRON BANJA LUKA
17.	ЦЕНТАР СРЕДЊИХ ШКОЛА ТРЕБИЊЕ - ОДЈЕЉЕЊЕ БЕРКОВИЋИ / CENTAR SREDNJIH ŠKOLA TREBINJE - ODJELJENJE BERKOVIĆI
18.	ГИМНАЗИЈА "ФИЛИП ВИШЊИЋ" БИЈЕЉИНА / GIMNAZIJA "FILIP VIŠNJIĆ" BIJE LJINA
19.	ЕКОНОМСКА ШКОЛА БИЈЕЉИНА / EKONOMSKA ŠKOLA BIJE LJINA
20.	ТЕХНИЧКА ШКОЛА "МИХАЈЛО ПУПИН" БИЈЕЉИНА / TEHNIČKA ŠKOLA "MIHAJLO PUPIN" BIJE LJINA
21.	ПОЉОПРИВРЕДНА И МЕДИЦИНСКА ШКОЛА БИЈЕЉИНА / POLJOPRIVREDNA I MEDICINSKA ŠKOLA BIJE LJINA
22.	МУЗИЧКА ШКОЛА "СТЕВАН СТОЈАНОВИЋ МОКРАЊАЦ" БИЈЕЉИНА / MUZIČKA ŠKOLA "STEVAN STOJANOVIĆ MOKRANJAC" BIJE LJINA
23.	СРЕДЊА СТРУЧНА ШКОЛА ЈАЊА БИЈЕЉИНА / SREDNJA STRUČNA ŠKOLA JANJA BIJE LJINA
24.	СРЕДЊОШКОЛСКИ ЦЕНТАР "ГОЛУБ КУРЕШ" БИЛЕЋА / SREDNJOŠKOLSKI CENTAR "GOLUB KUREŠ" BILEĆA
25.	СРЕДЊА СТРУЧНА ШКОЛА БОСАНСКА КОСТАЈНИЦА / SREDNJA STRUČNA ŠKOLA BOSANSKA KOSTAJNICA
26.	СРЕДЊА ШКОЛА "НИКОЛА ТЕСЛА" БОСАНСКИ БРОД / SREDNJA ŠKOLA "NIKOLA TESLA" BOSANSKI BROD
27.	СРЕДЊОШКОЛСКИ ЦЕНТАР БРАТУНАЦ / SREDNJOŠKOLSKI CENTAR BRATUNAC
28.	СРЕДЊА ШКОЛА "ИВО АНДРИЋ" ВИШЕГРАД / SREDNJA ŠKOLA "IVO ANDRIĆ" VIŠEGRAD
29.	СРЕДЊОШКОЛСКИ ЦЕНТАР "МИЛОРАД ВЛАЧИЋ" ВЛАСЕНИЦА / SREDNJOŠKOLSKI CENTAR "MILORAD VLAČIĆ" VLASENICA
30.	СРЕДЊОШКОЛСКИ ЦЕНТАР "НИКОЛА ТЕСЛА" ВУКОСАВЉЕ / SREDNJOŠKOLSKI CENTAR "NIKOLA TESLA" VUKOSAVLJE
31.	СРЕДЊОШКОЛСКИ ЦЕНТАР "ПЕРО СЛИЈЕПЧЕВИЋ" ГАЦКО / SREDNJOŠKOLSKI CENTAR "PERO SLIJEPCHEVIĆ" GACKO
32.	СРЕДЊА СТРУЧНА И ТЕХНИЧКА ШКОЛА ГРАДИШКА / SREDNJA STRUČNA I TEHNIČKA ŠKOLA GRADIŠKA
33.	ГИМНАЗИЈА ГРАДИШКА / GIMNAZIJA GRADIŠKA
34.	ТЕХНИЧКА ШКОЛА ГРАДИШКА / TEHNIČKA ŠKOLA GRADIŠKA

	НАЗИВ И СЈЕДИШТЕ ШКОЛЕ NAME AND LOCATION OF THE SCHOOL
35.	ГИМНАЗИЈА СА ТЕХНИЧКИМ ШКОЛАМА ДЕРВЕНТА / GIMNAZIJA SA TEHNIČKIM ŠKOLAMA DERVENTA
36.	СТРУЧНА ШКОЛА ЗА РАДНИЧКА ЗАНИМАЊА ДЕРВЕНТА / STRUČNA ŠKOLA ZA RADNIČKA ZANIMANJA DERVENTA
37.	ЗАВОД ЗА СЛИЈЕПЕ И СЛАБОВИДНЕ "БУДУЋНОСТ" ДЕРВЕНТА / ZAVOD ZA SLIJEPE I SLABOVIDNE "BUDUĆNOST" DERVENTA
38.	ГИМНАЗИЈА "ЈОВАН ДУЧИЋ" ДОБОЈ / GIMNAZIJA "JOVAN DUČIĆ" DOBOJ
39.	ЕКОНОМСКА И ТРГОВИНСКА ШКОЛА ДОБОЈ / EKONOMSKA I TRGOVINSKA ŠKOLA DOBOJ
40.	МЕДИЦИНСКА ШКОЛА ДОБОЈ / MEDICINSKA ŠKOLA DOBOJ
41.	ТЕХНИЧКА ШКОЛА ДОБОЈ / TEHNIČKA ŠKOLA DOBOJ
42.	САОБРАЋАЈНА И ЕЛЕКТРО ШКОЛА ДОБОЈ / SAOBRAĆAJNA I ELEKTRO ŠKOLA DOBOJ
43.	УПРАВНА, УГОСТИТЕЉСКА И ШУП ШКОЛА ДОБОЈ / UPRAVNA, UGOSTITELJSKA I ŠUP ŠKOLA DOBOJ
44.	ГИМНАЗИЈА И СРЕДЊА СТРУЧНА ШКОЛА "ПЕТАР КОЧИЋ" ЗВОРНИК / GIMNAZIJA I SREDNJA STRUČNA ŠKOLA "PETAR KOČIĆ" ZVORNIK
45.	ТЕХНИЧКИ ШКОЛСКИ ЦЕНТАР ЗВОРНИК / TEHNIČKI ŠKOLSKI CENTAR ZVORNIK
46.	СРЕДЊОШКОЛСКИ ЦЕНТАР ФОЧА - ОДЈЕЉЕЊЕ КАЛИНОВИК / SREDNJOŠKOLSKI CENTAR FOČA - ODJELJENJE KALINOVIK
47.	ГИМНАЗИЈА И СРЕДЊА СТРУЧНА ШКОЛА КАСИНДО / GIMNAZIJA I SREDNJA STRUČNA ŠKOLA KASINDO
48.	СРЕДЊА СТРУЧНА ШКОЛА "ЈОВАН ДУЧИЋ" КНЕЖЕВО / SREDNJA STRUČNA ŠKOLA "JOVAN DUČIĆ" KNEŽEVO
49.	МЈЕШОВИТА СРЕДЊА ШКОЛА "НИКОЛА ТЕСЛА" КОЗАРСКА ДУБИЦА / MJEŠOVITA SREDNJA ŠKOLA "NIKOLA TESLA" KOZARSKA DUBICA
50.	СРЕДЊОШКОЛСКИ ЦЕНТАР "НИКОЛА ТЕСЛА" КОТОР ВАРОШ / SREDNJOŠKOLSKI CENTAR "NIKOLA TESLA" KOTOR VAROŠ
51.	СРЕДЊОШКОЛСКИ ЦЕНТАР "ВУК КАРАЏИЋ" ЛОПАРЕ / SREDNJOŠKOLSKI CENTAR "VUK KARADŽIĆ" LOPARE
52.	СРЕДЊА ШКОЛА "28. ЈУНИ" ЛУКАВИЦА / SREDNJA ŠKOLA "28. JUNI" LUKAVICA
53.	СРЕДЊА ШКОЛА "СВЕТОЗАР ЋОРОВИЋ" ЉУБИЊЕ / SREDNJA ŠKOLA "SVETOZAR ĆOROVIĆ" LJUBINJE
54.	СРЕДЊОШКОЛСКИ ЦЕНТАР МИЛИЋИ / SREDNJOŠKOLSKI CENTAR MILIĆI
55.	СРЕДЊОШКОЛСКИ ЦЕНТАР "ЈОВАН ЦВИЈИЋ" МОДРИЧА / SREDNJOŠKOLSKI CENTAR "JOVAN CVIJIĆ" MODRIČA
56.	ГИМНАЗИЈА МРКОЊИЋ ГРАД / GIMNAZIJA MRKONJIĆ GRAD
57.	МАШИНСКА ШКОЛА МРКОЊИЋ ГРАД / MAŠINSKA ŠKOLA MRKONJIĆ GRAD
58.	СРЕДЊОШКОЛСКИ ЦЕНТАР "АЛЕКСА ШАНТИЋ" НЕВЕСИЊЕ / SREDNJOŠKOLSKI CENTAR "ALEKSA ŠANTIĆ" NEVESINJE
59.	ГИМНАЗИЈА "ПЕТАР КОЧИЋ" НОВИ ГРАД / GIMNAZIJA "PETAR KOČIĆ" NOVI GRAD
60.	МЈЕШОВИТА ШКОЛА "ЂУРО РАДМАНОВИЋ" НОВИ ГРАД / MJEŠOVITA ŠKOLA "ĐURO RADMANOVIĆ" NOVI GRAD
61.	СРЕДЊОШКОЛСКИ ЦЕНТАР ПАЛЕ / SREDNJOŠKOLSKI CENTAR PALE
62.	СРЕДЊОШКОЛСКИ ЦЕНТАР "ПЕТРОВО" ПЕТРОВО / SREDNJOŠKOLSKI CENTAR "PETROVO" PETROVO
63.	ГИМНАЗИЈА "СВЕТИ САВА" ПРИЈЕДОР / GIMNAZIJA "SVETI SAVA" PRIJEDOR
64.	ЕЛЕКТРОТЕХНИЧКА ШКОЛА ПРИЈЕДОР / ELEKTROTEHNIČKA ŠKOLA PRIJEDOR
65.	МАШИНСКА ШКОЛА ПРИЈЕДОР / MAŠINSKA ŠKOLA PRIJEDOR
66.	ПОЉОПРИВРЕДНО-ПРЕХРАМБЕНА ШКОЛА ПРИЈЕДОР / POLJOPRIVREDNO-PREHRAMBENA ŠKOLA PRIJEDOR
67.	УГОСТИТЕЉСКО-ЕКОНОМСКА ШКОЛА ПРИЈЕДОР / UGOSTITELJSKO-EKONOMSKA ŠKOLA PRIJEDOR
68.	МЕДИЦИНСКО-ТЕХНОЛОШКА И ГРАЂЕВИНСКА ШКОЛА ПРИЈЕДОР / MEDICINSKO-TEHNOLOŠKA I GRAĐEVINSKA ŠKOLA PRIJEDOR
69.	СРЕДЊА И ОСНОВНА МУЗИЧКА ШКОЛА ПРИЈЕДОР / SREDNJA I OSNOVNA MUZIČKA ŠKOLA PRIJEDOR
70.	СПЕЦИЈАЛНА ОСНОВНА И СРЕДЊА ШКОЛА "ЂОРЂЕ НАТОШЕВИЋ" ПРИЈЕДОР / SPECIJALNA OSNOVNA I SREDNJA ŠKOLA "ĐORĐE NATOŠEVIĆ" PRIJEDOR

	НАЗИВ И СЈЕДИШТЕ ШКОЛЕ NAME AND LOCATION OF THE SCHOOL
71.	ГИМНАЗИЈА ПРЊАВОР / GIMNAZIJA PRNJAVOR
72.	МЈЕШОВИТА СРЕДЊА ШКОЛА ПРЊАВОР / МЈЕŠOVITA SREDNJA ŠKOLA PRNJAVOR
73.	СРЕДЊОШКОЛСКИ ЦЕНТАР "ЛАЗАР ЂУКИЋ" РИБНИК / SREDNJOŠKOLSKI CENTAR "LAZAR ĐUKIĆ" RIBNIK
74.	СРЕДЊА ШКОЛА РОГАТИЦА / SREDNJA ŠKOLA ROGATICA
75.	СРЕДЊОШКОЛСКИ ЦЕНТАР РУДО / SREDNJOŠKOLSKI CENTAR RUDO
76.	СРЕДЊА ШКОЛА СОКОЛАЦ / SREDNJA ŠKOLA SOKOLAC
77.	МЈЕШОВИТА СРЕДЊА ШКОЛА "ПЕТАР КОЧИЋ" СРБАЦ / МЈЕŠOVITA SREDNJA ŠKOLA "PETAR KOČIĆ" SRBAC
78.	СРЕДЊОШКОЛСКИ ЦЕНТАР СРЕБРЕНИЦА / SREDNJOŠKOLSKI CENTAR SREBRENICA
79.	МЈЕШОВИТА ШКОЛА "НИКОЛА ТЕСЛА" ТЕСЛИЋ / МЈЕŠOVITA ŠKOLA "NIKOLA TESLA" TESLIĆ
80.	СРЕДЊА МЈЕШОВИТА ШКОЛА "ЈОВАН ДУЧИЋ" ТЕСЛИЋ / SREDNJA МЈЕŠOVITA ŠKOLA "JOVAN DUČIĆ" TESLIĆ
81.	ГИМНАЗИЈА "ЈОВАН ДУЧИЋ" ТРЕБИЊЕ / GIMNAZIJA "JOVAN DUČIĆ" TREBINJE
82.	ЦЕНТАР СРЕДЊИХ ШКОЛА ТРЕБИЊЕ / CENTAR SREDNJIH ŠKOLA TREBINJE
83.	СРЕДЊА ТЕХНИЧКА И СРЕДЊА СТРУЧНА ШКОЛА ТРЕБИЊЕ / SREDNJA TEHNIČKA I SREDNJA STRUČNA ŠKOLA TREBINJE
84.	СРЕДЊА ШКОЛА "МИХАИЛО ПЕТРОВИЋ АЛАС" УГЉЕВИК / SREDNJA ŠKOLA "MIHAILO PETROVIĆ ALAS" UGLJEVIK
85.	СРЕДЊА ШКОЛА "ИВО АНДРИЋ" ВИШЕГРАД - ОДЈЕЉЕЊЕ УСТИПРАЧА / SREDNJA ŠKOLA "IVO ANDRIĆ" VIŠEGRAD - ODJELJENJE USTIPRAČA
86.	СРЕДЊОШКОЛСКИ ЦЕНТАР ФОЧА / SREDNJOŠKOLSKI CENTAR FOČA
87.	СРПСКА ПРАВОСЛАВНА БОГОСЛОВИЈА "СВ. ПЕТРА ДАБРОБОСАНСКОГ" ФОЧА/ SRPSKA PRAVOSLAVNA BOGOSLOVIJA "SV. PETRA DABROBOSANSKOG" FOČA
88.	СРЕДЊА ШКОЛА СОКОЛАЦ - ОДЈЕЉЕЊЕ ХАН ПИЈЕСАК / SREDNJA ŠKOLA SOKOLAC - ODJELJENJE HAN PIJESAK
89.	СРЕДЊОШКОЛСКИ ЦЕНТАР "ПЕТАР ПЕТРОВИЋ ЊЕГОШ" ЧАЈНИЧЕ / SREDNJOŠKOLSKI CENTAR "PETAR PETROVIĆ NJEGOŠ" ČAJNIČE
90.	СРЕДЊА ШКОЛА ЧЕЛИНАЦ / SREDNJA ŠKOLA ČELINAC
91.	СРЕДЊА ШКОЛА "НИКОЛА ТЕСЛА" ШАМАЦ / SREDNJA ŠKOLA "NIKOLA TESLA" ŠAMAC
92.	СРЕДЊА ШКОЛА "ПЕТАР II ПЕТРОВИЋ ЊЕГОШ" ШЕКОВИЋИ / SREDNJA ŠKOLA "PETAR II PETROVIĆ NJEGOŠ" ŠEKOVIĆI
93.	СРЕДЊОШКОЛСКИ ЦЕНТАР "ПЕТАР КОЧИЋ" ШИПОВО / SREDNJOŠKOLSKI CENTAR "PETAR KOČIĆ" ŠIPOVO

**Начелник Одјељења за израду публикационих
база података и статистичких публикација**
Владан Сибиновић

***Head of Division for Creation of Publication
Data Bases and Statistical Publications***
Vladan Sibinović

Рукопис припремили
Нена Чеко, Игор Радан и Радојка Гвозденац

Prepared by
Nena Čeko, Igor Radan and Radojka Gvozdenac

Дизајн и превод
Александра Зец

Design and translation
Aleksandra Zec

Редакциони одбор
Јелена Ђокић, Милка Михолјчић, Нада Јаковљевић,
Биљана Ђукић, Богдана Радић

Redactional Board
*Jelena Đokić, Milka Miholjčić, Nada Jakovljević,
Biljana Đukić, Bogdana Radić*

Одговара
Радмила Чичковић, директор

Person responsible
Radmila Čičković, Director General

Издаје и штампа Републички завод за статистику, Република
Српска, Бања Лука, Вељка Млађеновића 12 д - Тел. 051/450-
275 - Тираж 100 - Излази годишње - Билтен је објављен и на
Интернету на адреси: www.rzs.rs.ba - E-mail: stat@rzs.rs.ba -
**Приликом коришћења података обавезно навести
извор**

*Published by Republika Srpska Institute of Statistics, Banja
Luka, Veljka Mladenovića 12 d St. - Phone: +387 51 450 275
- Total print run copies 100 - Annual periodicity - The
Bulliten is available on the Internet at: www.rzs.rs.ba -
E-mail: stat@rzs.rs.ba - **These data can be used
provided the source is acknowledged***
