



РЕПУБЛИКА СРПСКА
РЕПУБЛИЧКИ ЗАВОД ЗА СТАТИСТИКУ
REPUBLIKA SRPSKA
INSTITUTE OF STATISTICS

ПРЕДШКОЛСКО ОБРАЗОВАЊЕ PRESCHOOL EDUCATION

2022/2023



ПРЕДШКОЛСКО ОБРАЗОВАЊЕ PRESCHOOL EDUCATION 2022/2023

СТАТИСТИЧКИ БИЛТЕН / STATISTICAL BULLETIN

Бања Лука / Banja Luka
2023.

ИЗДАЈЕ: Републички завод за статистику, Република Српска, Бања Лука, Владике Платона бб
PUBLISHED BY: Republika Srpska Institute of Statistics, Banja Luka, Vladike Platona bb

ГЛАВНИ И ОДГОВОРНИ УРЕДНИК: Дарко Милуновић, директор Републичког завода за статистику
EDITOR IN CHIEF: Darko Milunović, Director of the Republika Srpska Institute of Statistics

УРЕДНИК ИЗДАЊА: Жељко Асентић, в. д. помоћника директора Републичког завода за статистику
RELEASE EDITOR: Željko Asentić, Acting Assistant Director of the Republika Srpska Institute of Statistics

НАЧЕЛНИК ОДЈЕЉЕЊА ЗА ДИСЕМИНАЦИЈУ: Владан Сибиновић
HEAD OF DISSEMINATION DIVISION: Vladan Sibinović

ПРИПРЕМА МАТЕРИЈАЛА: Милка Лончар Антић
PREPARED BY: Milka Lončar Antić

ГРАФИЧКА ПРИПРЕМА И КОРИЦЕ: Владан Сибиновић, Александра Зеџ, Огњен Игњић
GRAPHIC AND COVER DESIGN: Vladan Sibinović, Aleksandra Zeč, Ognjen Ignjić

ПРЕВОД: Јелена Кандић
TRANSLATION: Jelena Kandić

ШТАМПА: „MARKOS DESIGN & PRINT STUDIO“, Бања Лука
PRINTED BY: „MARKOS DESIGN & PRINT STUDIO“, Banja Luka

ЗА ШТАМПАРИЈУ: Игор Јаковљевић
FOR THE PRINTING COMPANY: Igor Jakovljević

ПРЕДГОВОР

У овом билтену Републички завод за статистику објављује податке о предшколском васпитању и образовању у Републици Српској од радне 2018/2019. до радне 2022/2023. године.

Подаци су резултат обраде редовних годишњих извјештаја из области предшколског образовања.

Билтен садржи неколико поглавља у којима се дају подаци о боравку дјеце и њиховом васпитању и образовању до поласка у школу.

Изражавамо захвалност свим сарадницима који су учествовали у прикупљању, контроли, обради, припреми статистичких података и методолошких објашњења, те у уређивању, превођењу и штампању овог Билтена.

Републички завод за статистику ће бити захвалан на свим примједбама и сугестијама које би могле да допринесу побољшању Билтена.

FOREWORD

In this Bulletin, the Republika Srpska Institute of Statistics publishes data on preschool upbringing and education in Republika Srpska from the working year 2018/2019 to 2022/2023.

These data are result of the processing of regular annual reports in the field of preschool education.


The Bulletin contains several chapters providing data on children's stay and their upbringing and education until the beginning of their school education.

We would like to thank all those who contributed to and participated in the collection, control, processing and preparation of statistical data and methodological explanations, as well as in editing, translation and printing of this Bulletin.

The Republika Srpska Institute of Statistics will highly appreciate any remarks and suggestions that could improve our next Bulletin.

Дарко Милуновић
директор

Darko Milunović
Director



САДРЖАЈ
CONTENTS

Страна
Page

Предговор <i>Foreword</i>	3
Методолошка објашњења <i>Methodological explanations</i>	5
1. ПРЕДШКОЛСКО ВАСПИТАЊЕ И ОБРАЗОВАЊЕ, РАДНЕ ГОДИНЕ 2018/2019–2022/2023. <i>PRESCHOOL UPBRINGING AND EDUCATION, WORKING YEARS 2018/2019–2022/2023</i>	6
1.1. Број предшколских установа, васпитних група и дјеце у предшколским установама <i>Number of preschool institutions, educational groups and children in preschool institutions</i>	6
1.2. Дјеца према полу <i>Children by sex</i>	6
1.3. Дјеца према полу и дужини боравка <i>Children by sex and length of time in care</i>	6
1.4. Дјеца под старатељством, дјеца уписана преко одређеног капацитета и дјеца која нису примљена због попуњеног капацитета <i>Children in foster care, children enrolled over the capacity and children not enrolled due to lack of</i>	6
1.5. Дјеца у васпитним групама према старости и полу <i>Children in educational groups by age and sex</i>	7
1.6. Дјеца са сметњама у развоју у предшколским установама према старости <i>Children with disabilities in preschool institutions by age</i>	8
1.7. Дјеца према години рођења <i>Children by year of birth</i>	9
1.8. Дјеца која су похађала програм за дјецу пред полазак у школу <i>Children who attended a preschool programme prior to enrolling in school</i>	9
1.9. Дјеца према висини уплате у односу на пун износ економске цијене <i>Children by payment amount in relation to the full amount of economic price</i>	9
1.10. Дјеца према запослености родитеља <i>Children by employment of parents</i>	9
1.11. Запослени у предшколским установама према полу и врсти радног времена <i>Employees in preschool institutions by sex and duration of working hours</i>	10
1.12. Запослени у предшколским установама према полу и врсти радног времена <i>Employees in preschool institutions by sex and duration of working hours</i>	11
1.13. Запослени у јасличким групама по полу <i>Employees in nursery groups</i>	12
1.14. Запослени у јасличким групама по полу у радној 2022/2023. години <i>Employees in nursery groups in the working year 2022/2023</i>	12
1.15. Запослени у предшколским установама према полу и старости <i>Employees in preschool institutions by sex and age, working years</i>	13
1.16. Запослени у васпитној групи, стручни сарадници и медицински техничари по полу и старости <i>Employees in the educational group, expert associates and health care professionals by sex and age</i>	13
2. ПРЕДШКОЛСКО ВАСПИТАЊЕ И ОБРАЗОВАЊЕ У РАДНОЈ 2022/2023. ГОДИНИ ПО ОПШТИНАМА И ГРАДОВИМА <i>PRESCHOOL UPBRINGING AND EDUCATION IN THE WORKING YEAR 2022/2023 BY MUNICIPALITY AND CITY</i>	14
2.1. Број предшколских установа и дјеце у предшколским установама по полу у радној 2022/2023. години <i>Number of preschool institutions and children in preschool institutions by sex in the working year 2022/2023</i>	14
2.2. Дјеца према години рођења и полу у радној 2022/2023. години <i>Children by year of birth and sex in the working year 2022/2023</i>	18
2.3. Дјеца према старости и полу у радној 2022/2023. години <i>Children by age and sex in the working year 2022/2023</i>	22
2.4. Дјеца у јасличкој групи према години рођења и полу у радној 2022/2023. години <i>Children in nursery groups by year of birth and sex in the working year 2022/2023</i>	27
2.5. Дјеца према запослености родитеља у радној 2022/2023. години <i>Children by employment of parents in the working year 2022/2023</i>	31
2.6. Дјеца према висини уплате у односу на пун износ који родитељи плаћају у радној 2022/2023. години <i>Children by payment amount in relation to the full amount paid by parents in the working year 2022/2023</i>	33
2.7. Запослени у предшколским установама по полу и врсти радног времена у радној 2022/2023. години <i>Employees in preschool institutions by sex and duration of working hours in the working year 2022/2023</i>	34
2.8. Запослени у васпитној групи, стручни сарадници и медицински техничари по полу и старости у радној 2022/2023. години <i>Employees in the educational group, expert associates and health care professionals by sex and age in the working year 2022/2023</i>	35
2.9. Запослени у предшколским установама по полу у радној 2022/2023. години <i>Employees in preschool institutions by sex in the working year 2022/2023</i>	39

МЕТОДОЛОШКА ОБЈАШЊЕЊА

METHODOLOGICAL EXPLANATIONS

Извори података

Подаци о боравку дјеце и васпитно-образовном раду са дјецом у предшколским установама прикупљају се Годишњим извјештајем за предшколске установе – образац ПШВ.

Обухват података

Годишњим извјештајем обухваћене су јавне и приватне предшколске установе, као и друге установе у којима се примјењују програми предшколског васпитања и образовања, на дан 1. октобра 2022. године. Извјештајем су обухваћена и дјеца која су похађала програм за дјецу у години пред полазак у школу, у периоду од 01.09.2021. до 01.09.2022. године.

Као и за претходне године и за школску 2022/2023. годину годишњим извјештајем обухваћене су и основне школе као и основне школе за дјецу са сметњама у развоју које су имале програм за дјецу у години пред полазак у школу.

Дефиниција јединице посматрања

Предшколско васпитање и образовање је дјелатност која обухвата васпитање, образовање, исхрану, његу и превентивно-здравствену и социјалну заштиту дјеце старости од шест мјесеци до поласка у основну школу и обавља се у јавним и приватним предшколским установама.

Рад са дјецом у предшколским установама организује се у васпитним групама према узрасту дјеце. **Васпитне групе** могу бити **јасличке** - за дјецу старости од шест мјесеци до три године, **вртићке** - за дјецу старости од три године до поласка у школу и **мјешовите** - групе за дјецу различитог узраста.

Према Закону о предшколском васпитању и образовању Републике Српске у предшколским установама проводи се, поред осталих програма и програм за дјецу у години пред полазак у школу, ако та дјеца нису обухваћена неким обликом предшколског васпитања и образовања.

Нова статистичка методологија у предшколском образовању у складу је са УОЕ методологијом и осталим Еуростат стандардима у овој области.

Знакови и скраћенице

- нема појаве
- 1) ознака за напомену

Sources of data

Data on children's stay and educational work with children in preschool institutions are collected through the Annual report on preschool institutions – form PŠV.

Data coverage

Annual report covers public and private preschool institutions, as well as other institutions which apply programmes of preschool education and upbringing, as on 1st October 2022. The report also covers children who attended a preschool programme prior to enrolling in school, in the period between 1st September 2021 and 1st September 2022.

For the school year 2022/2023, the annual report also covers regular primary schools and primary schools for children with disabilities which provided a preschool programme prior to enrolling in school.

Definition of the unit of observation

Preschool upbringing and education is an activity that includes upbringing and education, nutrition, care and preventive health and social protection of children from six months of age until the beginning of their school education. It is performed in public and private preschool institutions.

Work with children in preschool institutions is organised in educational groups by age of children. **Educational groups** can be **nursery groups** for children from six months until three years of age, **kindergarten groups** for children from three years of age until the beginning of their school education, and **mixed groups** for children of various age.

In accordance with the Law on preschool upbringing and education of Republika Srpska, in addition to other programmes, preschool institutions also conduct preschool programmes prior to enrolling in school, if those children are not included in any other form of preschool upbringing and education.

A new statistical methodology in the field of preschool education complies with the UOE methodology and with other Eurostat's standards in this field.

Symbols and abbreviations

- no occurrence
- 1) footnote

1. ПРЕДШКОЛСКО ВАСПИТАЊЕ И ОБРАЗОВАЊЕ, РАДНЕ ГОДИНЕ 2018/2019–2022/2023.
PRESCHOOL UPBRINGING AND EDUCATION, WORKING YEARS 2018/2019–2022/2023

1.1. БРОЈ ПРЕДШКОЛСКИХ УСТАНОВА, ВАСПИТНИХ ГРУПА И ДЈЕЦЕ У ПРЕДШКОЛСКИМ УСТАНОВАМА
NUMBER OF PRESCHOOL INSTITUTIONS, EDUCATIONAL GROUPS AND CHILDREN IN PRESCHOOL INSTITUTIONS

	Број предшколских установа Number of institutions	Број објеката ¹⁾ Number of facilities ¹⁾	Број васпитних група Number of educational groups			Број дјеце Number of children		
			укупно total	са дјецом до 3 године with children up to 3 years of age	са дјецом преко 3 године with children over 3 years of age	укупно total	до 3 године up to 3 years of age	преко 3 године over 3 years of age
2018/2019	106	161	564	159	405	12 156	2 470	9 686
2019/2020	113	174	595	174	421	13 138	2 704	10 434
2020/2021	109	177	599	171	428	11 247	2 539	8 708
2021/2022	117	189	653	208	445	14 091	3 252	10 839
2022/2023	121	200	706	225	481	15 729	3 739	11 990
Од тога, приватне Out of which, private	74	100	246	84	162	4 897	1 291	3 606

1.2. ДЈЕЦА ПРЕМА ПОЛУ
CHILDREN BY SEX

	Укупно Total	Мушки Male	Женски Female
2018/2019	12 156	6 341	5 815
2019/2020	13 138	6 801	6 337
2020/2021	11 247	5 852	5 395
2021/2022	14 091	7 345	6 746
2022/2023	15 729	8 350	7 379
Од тога, приватне Out of which, private	4 897	2 602	2 295

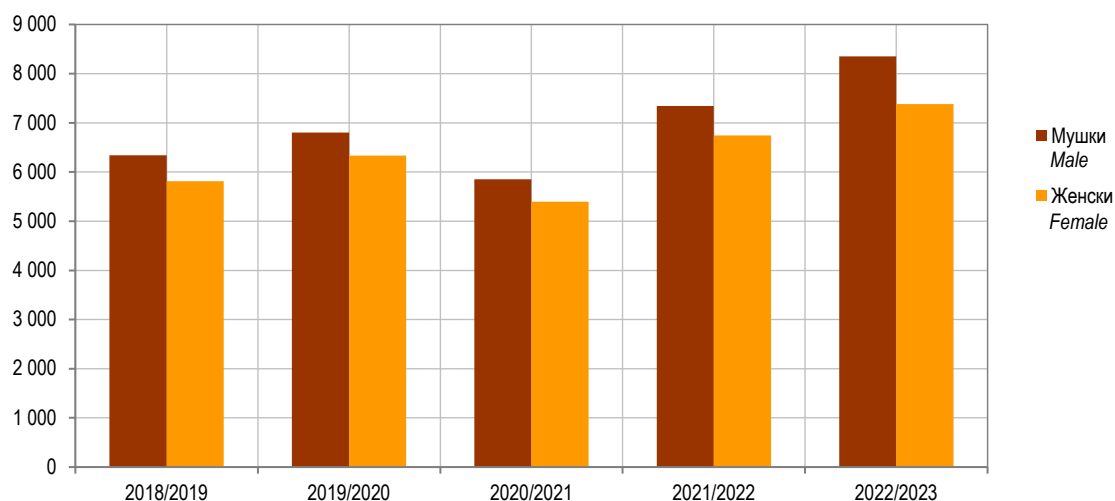
1.3. ДЈЕЦА ПРЕМА ПОЛУ И ДУЖИНИ БОРАВКА
CHILDREN BY SEX AND LENGTH OF TIME IN CARE

	Пол	Цјелодневни боравак Full-time care		Полудневни боравак Part-time care		Sex	
		јасличка група nursery group	вртићка група kindergarten group	јасличка група nursery group	вртићка група kindergarten group		
2021/2022	свега	3 142	9 739	110	1 100	all	2021/2022
	женски	1 466	4 677	57	546	female	
2022/2023	свега	3 609	11 094	108	918	all	2022/2023
	женски	1 684	5 235	40	420	female	
Од тога, приватне предшколске установе	свега	1 253	3 395	38	211	all	Out of which, private preschool institutions
	женски	596	1 594	12	93	female	

1.4. ДЈЕЦА ПОД СТАРАТЕЉСТВОМ, ДЈЕЦА УПИСАНЕ ПРЕКО ОДРЕЂЕНОГ КАПАЦИТЕТА И ДЈЕЦА КОЈА НИСУ ПРИМЉЕНА ЗБОГ ПОПУЊЕНОГ КАПАЦИТЕТА
CHILDREN IN FOSTER CARE, CHILDREN ENROLLED OVER THE CAPACITY AND CHILDREN NOT ENROLLED DUE TO LACK OF CAPACITIES

	Дјеца под старатељством и хранитељским породицама Children in foster care and foster families	Дјеца уписана преко одређеног капацитета Children enrolled over the capacity	Дјеца која нису примљена због попуњеног капацитета Children not enrolled due to lack of capacities
2021/2022	13	154	3 807
2022/2023	30	283	4 008

¹⁾ Укупан број објеката у саставу (матично + јединица у саставу)
Total number of facilities in composition (parent institution + units in composition)



Графикон 1. Број дјеце у предшколским установама, радне године 2018/2019–2022/2023.
 Graph 1. Number of children in preschool institutions, working years 2018/2019–2022/2023

1.5. ДЈЕЦА У ВАСПИТНИМ ГРУПАМА ПРЕМА СТАРОСТИ И ПОЛУ
 CHILDREN IN EDUCATIONAL GROUPS BY AGE AND SEX

	Пол	Број васпитних група Number of educational groups	Укупно Total	До 3 године (јаслички узраст) Up to 3 years (nursery age)			Sex	
				до 1 године up to 1 year	1–2 године 1–2 years	2–3 године 2–3 years		
2018/2019	свега	159	2 470	30	860	1 580	all	2018/2019
	мушки		1 284	15	439	830	male	
	женски		1 186	15	421	750	female	
2019/2020	свега	174	2 704	79	1 101	1 524	all	2019/2020
	мушки		1 387	42	553	792	male	
	женски		1 317	37	548	732	female	
2020/2021	свега	171	2 539	45	1 003	1 491	all	2020/2021
	мушки		1 300	21	499	780	male	
	женски		1 239	24	504	711	female	
2021/2022	свега	208	3 252	65	1 151	2 036	all	2021/2022
	мушки		1 728	44	628	1 056	male	
	женски		1 524	21	523	980	female	
2022/2023	свега	225	3 739	82	1 425	2 232	all	2022/2023
	мушки		2 007	51	772	1 184	male	
	женски		1 732	31	653	1 048	female	
Од тога, приватне предшколске установе	свега	84	1 291	44	545	702	all	Out of which, private preschool institutions
	мушки		685	26	285	374	male	
	женски		606	18	260	328	female	

1.5. ДЈЕЦА У ВАСПИТНИМ ГРУПАМА ПРЕМА СТАРОСТИ И ПОЛУ
CHILDREN IN EDUCATIONAL GROUPS BY AGE AND SEX

(наставак / continued)

	Пол	Број васпитних група Number of educational groups	Укупно Total	Од 3 до 6 година Children aged 3 to 6 years			Sex	
				од навршене 3. до 4 године from completed 3 years of age to 4 years	од навршене 4. до 5 година from completed 4 years of age to 5 years	од навршене 5. до 6 година from completed 5 years of age to 6 years		
2021/2022	свега	291	7 380	2 367	2 285	2 728	all	2021/2022
	мушки		3 841	1 244	1 153	1 444	male	
	женски		3 539	1 123	1 132	1 284	female	
2022/2023	свега	320	8 061	2 419	2 718	2 924	all	2022/2023
	мушки		4 226	1 294	1 394	1 538	male	
	женски		3 835	1 125	1 324	1 386	female	
Од тога, приватне предшколске установе	свега	82	1 808	613	561	634	all	Out of which, private preschool institutions
	мушки		912	301	269	342	male	
	женски		896	312	292	292	female	

1.5. ДЈЕЦА У ВАСПИТНИМ ГРУПАМА ПРЕМА СТАРОСТИ И ПОЛУ
CHILDREN IN EDUCATIONAL GROUPS BY AGE AND SEX

(наставак / continued)

	Пол	Број васпитних група Number of educational groups	Укупно Total	Мјешовите групе од 3 до 6 година Mixed groups from 3 to 6 years			Sex	
				од навршене 3. до 4 године from completed 3 years of age to 4 years	од навршене 4. до 5 година from completed 4 years of age to 5 years	од навршене 5. до 6 година from completed 5 years of age to 6 years		
2021/2022	свега	154	3 459	1 097	1 230	1 132	all	2021/2022
	мушки		1 776	541	653	582	male	
	женски		1 683	556	577	550	female	
2022/2023	свега	161	3 929	1 377	1 340	1 212	all	2022/2023
	мушки		2 117	790	726	601	male	
	женски		1 812	587	614	611	female	
Од тога, приватне предшколске установе	свега	80	1 798	539	603	656	all	Out of which, private preschool institutions
	мушки		1 005	317	339	349	male	
	женски		793	222	264	307	female	

1.6. ДЈЕЦА СА СМЕТЊАМА У РАЗВОЈУ У ПРЕДШКОЛСКИМ УСТАНОВАМА ПРЕМА СТАРОСТИ
CHILDREN WITH DISABILITIES IN PRESCHOOL INSTITUTIONS BY AGE

	УКУПНО TOTAL	До 3 године старости Up to 3 years of age	3–4 године старости 3–4 years of age	4–5 година старости 4–5 years of age	5–6 година старости 5–6 years of age	Мјешовите групе 3–6 година Mixed groups 3–6 years
2018/2019	190	24	28	47	44	47
2019/2020	194	15	32	45	58	44
2020/2021	127	26	25	30	24	22
2021/2022	75	2	6	8	38	21
2022/2023	96	4	7	18	33	34

1.7. ДЈЕЦА ПРЕМА ГОДИНИ РОЂЕЊА
CHILDREN BY YEAR OF BIRTH

Година рођења Year of birth	Радна година Working year					
	2018/2019	2019/2020	2020/2021	2021/2022	2022/2023	
					укупно total	од тога, приватне предшколске установе out of which, private preschool institutions
УКУПНО / TOTAL	12 156	13 138	11 247	14 091	15 729	4 897
2012	1 190	-	-	-	-	-
2013	3 135	1 298	-	-	-	-
2014	2 949	3 342	841	-	-	-
2015	2 578	3 246	3 089	1 031	-	-
2016	1 577	2 705	2 892	3 585	1 278 ²⁾	548 ²⁾
2017	711	1 739	2 242	3 401	3 952	1 111
2018	16	787	1 530	3 117	4 055	1 169
2019	-	21	646	2 014	3 282	956
2020	-	-	7	926	2 098	682
2021	-	-	-	17	1 055	423
2022	-	-	-	-	9	8

1.8. ДЈЕЦА КОЈА СУ ПОХАЂАЛА ПРОГРАМ ЗА ДЈЕЦУ У ГОДИНИ ПРЕД ПОЛАЗАК У ШКОЛУ
CHILDREN WHO ATTENDED A PRESCHOOL PROGRAMME PRIOR TO ENROLLING IN SCHOOL

	Број васпитних група Number of educational groups	Број дјеце Number of children			
		укупно total		од тога, дјеца са сметњама у развоју out of which children with disabilities	
		свега all	женски female	свега all	женски female
2018/2019	194	4 352	2 127	25	7
2019/2020	187	3 938	1 942	27	11
2020/2021	249	3 792	1 843	44	25
2021/2022	-	1 074	494	6	2
2022/2023	-	4 432	2 164	29	10

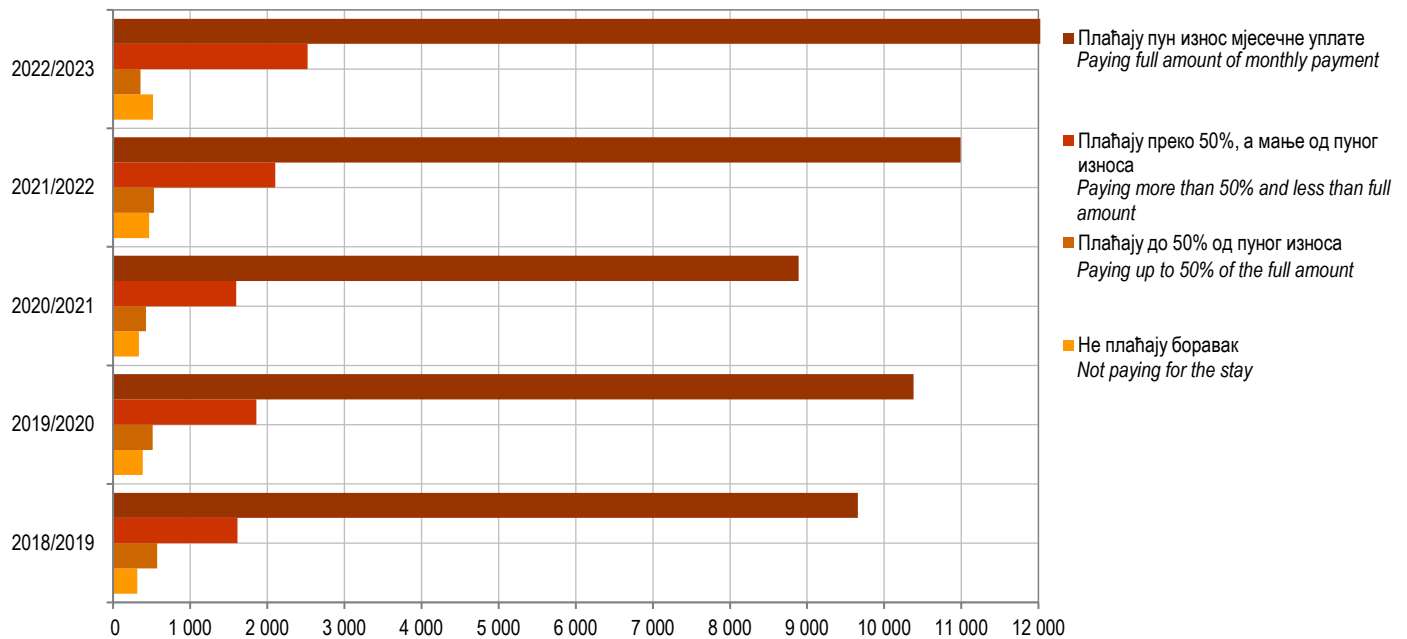
1.9. ДЈЕЦА ПРЕМА ВИСИНИ УПЛАТЕ У ОДНОСУ НА ПУН ИЗНОС ЕКОНОМСКЕ ЦИЈЕНЕ
CHILDREN BY PAYMENT AMOUNT IN RELATION TO THE FULL AMOUNT OF ECONOMIC PRICE

	Укупан број дјеце Total number of children	Број дјеце према висини уплате Number of children by payment amount			
		не плаћају боравак not paying for the stay	плаћају до 50% од пуног износа paying up to 50% of the full amount	плаћају преко 50%, а мање од пуног износа paying more than 50% and less than full amount	плаћају пун износ мјесечне уплате paying full amount of monthly payment
2018/2019	12 156	313	571	1 612	9 660
2019/2020	13 138	384	514	1 859	10 381
2020/2021	11 247	334	426	1 598	8 889
2021/2022	14 091	468	532	2 102	10 989
2022/2023	15 729	518	354	2 524	12 333

1.10. ДЈЕЦА ПРЕМА ЗАПОСЛЕНОСТИ РОДИТЕЉА
CHILDREN BY EMPLOYMENT OF PARENTS

	Укупно Total	Дјеца чија су оба родитеља запослена Children with both parents employed	Запослена само мајка With only mother employed		Запослен само отац With only father employed		Ниједан родитељ није запослен With both parents unemployed	Родитељи индивидуални пољопривредници Parents are individual agricultural producers
			свега all	од тога, самохрана мајка out of which single mother	свега all	од тога, самохрани отац out of which single father		
2018/2019	12 156	9 315	665	151	1 939	19	197	40
2019/2020	13 138	10 478	616	159	1 826	29	150	68
2020/2021	11 247	9 400	600	144	1 085	16	90	72
2021/2022	14 091	11 587	612	95	1 694	22	143	55
2022/2023	15 729	12 976	785	132	1 723	21	176	69

²⁾ Укључена су дјеца која су рођена 2016. године и раније.
Including children born in 2016 and earlier.



Графикон 2. Број дјеце у предшколским установама према висини уплате, радне године 2018/2019–2022/2023.
Graph 2. Number of children in preschool institutions by payment amount, working years 2018/2019–2022/2023

1.11. ЗАПОСЛЕНИ У ПРЕДШКОЛСКИМ УСТАНОВАМА ПРЕМА ПОЛУ И ВРСТИ РАДНОГ ВРЕМЕНА
EMPLOYEES IN PRESCHOOL INSTITUTIONS BY SEX AND DURATION OF WORKING HOURS

	Укупно Total		Запослени у управи Employees in the management		Запослени у настави Teaching staff		Педагошки савјетници Pedagogical advisors		Здравствени стручњаци Health care professionals		Запослени на одржавању и оператива Employees on maintenance and operatives		Запослени у администрацији Employees in the administration		
	свега all	жене female	свега all	жене female	свега all	жене female	свега all	жене female	свега all	жене female	свега all	жене female	свега all	жене female	
2018/2019															
Укупно	1 860	1 719	104	82	1 010	993	77	73	84	82	471	399	114	90	Total
Са пуним радним временом	1 761	1 624	97	77	968	952	70	66	81	79	435	363	110	87	Working full-time
Са непуним радним временом	99	95	7	5	42	41	7	7	3	3	36	36	4	3	Working part-time
Еквивалент пуног радног времена (ЕПРВ), % ³⁾	1 813,9	1 675,5	100,8	79,8	988,9	972,5	73,5	69,5	82,5	80,5	456,2	384,7	112,0	88,5	FTE – Full-time equivalent, % ³⁾
2019/2020															
Укупно	1 996	1 854	111	92	1 144	1 126	78	70	73	71	487	415	103	80	Total
Са пуним радним временом	1 909	1 769	104	86	1 111	1 093	76	69	72	70	446	374	100	77	Working full-time
Са непуним радним временом	87	85	7	6	33	33	2	1	1	1	41	41	3	3	Working part-time
Еквивалент пуног радног времена (ЕПРВ), % ³⁾	1 952,0	1 811,1	107,5	89,0	1 127,4	1 109,4	76,9	69,5	72,0	70,5	466,2	394,2	102,0	78,5	FTE – Full-time equivalent, % ³⁾
2020/2021															
Укупно	2 072	1 932	90	69	1 212	1 171	89	82	70	68	503	427	108	89	Total
Са пуним радним временом	1 990	1 854	87	66	1 181	1 166	83	77	67	65	466	393	106	87	Working full-time
Са непуним радним временом	87	78	3	3	31	31	6	5	3	3	37	34	2	2	Working part-time
Еквивалент пуног радног времена (ЕПРВ), % ³⁾	2 032,6	1 892,1	89,4	67,4	1 197,2	1 181,2	85,5	79,0	68,5	66,5	485,5	410,5	106,5	87,5	FTE – Full-time equivalent, % ³⁾

³⁾ Укупан број запослених приказан еквивалентом пуне запослености одговарао би стварном броју физичких особа.
Number of employees shown with the Full-time equivalent would correspond to the real number of physical persons.

1.12. ЗАПОСЛЕНИ У ПРЕДШКОЛСКИМ УСТАНОВАМА ПРЕМА ПОЛУ И ВРСТИ РАДНОГ ВРЕМЕНА
EMPLOYEES IN PRESCHOOL INSTITUTIONS BY SEX AND DURATION OF WORKING HOURS

	Укупно <i>Total</i>	Запо- слени у управи <i>Employees in the manage- ment</i>	Запо- слени у васпитној групи (васпитачи) <i>Employees in the educational group (educators)</i>	Стручни сарадници <i>Expert associates</i>		Медицински техничари <i>Health care professionals</i>	Запо- слени у админи- страцији <i>Employees in the admini- stration</i>	Запо- слени на одржавању и опера- тива <i>Employees on mainte- nance and operatives</i>	Сарадници за васпитача (асистенти) ⁴⁾ <i>Educator associates (assistants)⁴⁾</i>			
				на пословима унапређења васпитно- образовног рада <i>in the field of educational work improvement</i>	на пословима превентивно - здравствене и социјалне заштите <i>in the field of preventive care and social welfare</i>							
2021/2022												
УКУПНО	свега	2 306	99	1 338	94	12	74	118	571	25	<i>all</i>	<i>TOTAL</i>
	жене	2 136	83	1 314	87	12	73	92	475	25	<i>female</i>	
Са пуним радним временом	свега	2 269	93	1 331	88	12	74	116	555	23	<i>all</i>	<i>Working full-time</i>
	жене	2 104	77	1 307	84	12	73	90	461	23	<i>female</i>	
Са непуним радним временом	свега	37	6	7	6	-	-	2	16	2	<i>all</i>	<i>Working part-time</i>
	жене	32	6	7	3	-	-	2	14	2	<i>female</i>	
Еквивалент пуног радног времена (ЕПРВ), % ⁵⁾	свега	2 283,4	95,4	1 333,0	89,8	12,0	74,0	117,0	562,2	23,5	<i>all</i>	<i>FTE – Full-time</i>
	жене	2 117,0	79,4	1 309,0	84,9	12,0	73,0	91,0	467,7	23,5	<i>female</i>	<i>equivalent, %⁵⁾</i>
2022/2023												
УКУПНО	свега	2 470	94	1 482	110	9	74	120	602	43	<i>all</i>	<i>TOTAL</i>
	жене	2 344	79	1 459	107	9	72	101	517	41	<i>female</i>	
Са пуним радним временом	свега	2 470	92	1 471	109	8	73	120	597	20	<i>all</i>	<i>Working full-time</i>
	жене	2 323	77	1 448	106	8	72	101	512	19	<i>female</i>	
Са непуним радним временом	свега	21	2	11	1	1	1	-	5	23	<i>all</i>	<i>Working part-time</i>
	жене	21	2	11	1	1	1	-	5	22	<i>female</i>	
Еквивалент пуног радног времена (ЕПРВ), % ⁵⁾	свега	2 479,6	93,0	1 476,4	109,5	8,2	73,5	120,0	599,0	21,5	<i>all</i>	<i>FTE – Full-time</i>
	жене										<i>female</i>	<i>equivalent, %⁵⁾</i>
Од тога, приватне предшколске установе <i>Out of which, private preschool institutions</i>												
УКУПНО	свега	679	45	473	44	6	14	9	88	4	<i>all</i>	<i>TOTAL</i>
	жене	663	40	469	44	6	14	7	83	4	<i>female</i>	
Са пуним радним временом	свега	665	43	467	44	5	13	9	84	3	<i>all</i>	<i>Working full-time</i>
	жене	649	38	463	44	5	13	7	79	2	<i>female</i>	
Са непуним радним временом	свега	14	2	6	-	1	1	-	4	1	<i>all</i>	<i>Working part-time</i>
	жене	14	2	6	-	1	1	-	4	1	<i>female</i>	
Еквивалент пуног радног времена (ЕПРВ), % ⁵⁾	свега	654,1	44,0	470,4	44,0	5,2	13,5	9,0	86,0	3,5	<i>all</i>	<i>FTE – Full-time</i>
	жене	654,1	38,5	464,9	44,0	5,2	13,5	7,0	81,0	2,0	<i>female</i>	<i>equivalent, %⁵⁾</i>

⁴⁾ Сарадници за васпитача (асистенти) не улазе у укупан број запослених.
Educator associates (assistants) are not included in the total number of employees

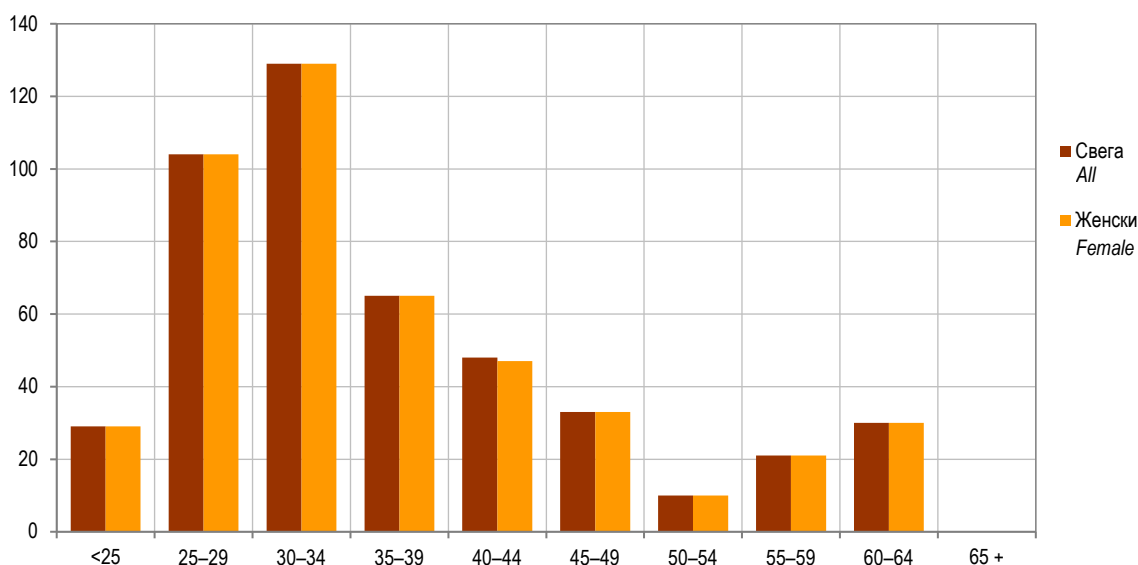
⁵⁾ Укупан број запослених приказан еквивалентом пуне запослености одговарао би стварном броју физичких особа.
Number of employees shown with the Full-time equivalent would correspond to the real number of physical persons.

1.13. ЗАПОСЛЕНИ У ЈАСЛИЧКОЈ ГРУПИ ПО ПОЛУ
EMPLOYEES IN NURSERY GROUPS BY SEX

	Укупно Total		Од тога Out of which					
			запослени у васпитној групи (васпитачи) employees in the educational group (educators)		стручни сарадници Expert associates		медицински техничари health care professionals	
	свега all	жене female	свега all	жене female	свега all	жене female	свега all	жене female
2018/2019	298	298	261	261	8	8	29	29
2019/2020	340	338	304	303	4	4	28	28
2020/2021	353	351	314	313	9	8	30	30
2021/2022	452	451	401	401	2	2	49	48

1.14. ЗАПОСЛЕНИ У ЈАСЛИЧКОЈ ГРУПИ ПО ПОЛУ У РАДНОЈ 2022/2023. ГОДИНИ
EMPLOYEES IN NURSERY GROUPS BY SEX IN THE WORKING YEAR 2022/2023

	Укупно Total		Запослени у васпитној групи (васпитачи) Employees in the educational group (educators)		Стручни сарадници Expert associates				Медицински техничари Health care professionals		Сарадници за васпитача (асистенти) ⁶⁾ Educator associates (assistants) ⁶⁾	
					на пословима унапређивања васпитно- образовног рада in the field of educational work improvement		на пословима превентивно- здравствене и социјалне заштите in the field of preventive care and social welfare					
	свега all	женски female	свега all	женски female	свега all	женски female	свега all	женски female	свега all	женски female	свега all	женски female
УКУПНО TOTAL	469	468	404	404	12	12	1	1	52	51	2	2
Са пуним радним временом Working full-time	468	467	404	404	12	12	1	1	51	50	2	2
Са непуним радним временом Working part-time	1	1	-	-	-	-	-	-	1	1	-	-
Еквивалент пуног радног ⁷⁾ Full-time equivalent ⁷⁾	468,5	467,5	404,4	404,4	12,0	12,0	1,0	1,0	51,5	50,5	2,0	2,0



Графикон 3. Запослени у васпитној групи, стручни сарадници и медицински техничари по старости и полу у радној 2022/2023. години
Graf 3. Employees in the educational group, expert associates and health care professionals by age and sex in the working year 2022/2023

⁶⁾ Сарадници за васпитача (асистенти) не улазе у укупан број запослених.
Educator associates (assistants) are not included in the total number of employees.

⁷⁾ Укупан број запослених приказан еквивалентом пуног запослености одговарао би стварном броју физичких особа.
Number of employees shown with the Full-time equivalent would correspond to the real number of physical persons.

1.15. ЗАПОСЛЕНИ У ПРЕДШКОЛСКИМ УСТАНОВАМА ПО ПОЛУ И СТАРОСТИ
EMPLOYEES IN PRESCHOOL INSTITUTIONS BY SEX AND AGE

	2018/2019		2019/2020		2020/2021	
	свега <i>all</i>	жене <i>female</i>	свега <i>all</i>	жене <i>female</i>	свега <i>all</i>	жене <i>female</i>
УКУПНО TOTAL	1 860	1 719	1 996	1 854	2 072	1 932
<25	88	83	54	51	61	60
25–29	333	318	353	339	326	318
30–34	332	304	380	356	415	393
35–39	246	224	299	277	341	316
40–44	238	222	263	242	246	225
45–49	178	159	186	168	198	183
50–54	158	145	154	140	152	132
55–59	174	161	188	175	193	178
60–64	108	98	116	103	135	123
65 +	5	5	3	3	5	4

1.16. ЗАПОСЛЕНИ У ВАСПИТНОЈ ГРУПИ, СТРУЧНИ САРАДНИЦИ И МЕДИЦИНСКИ ТЕХНИЧАРИ ПО ПОЛУ И СТАРОСТИ
EMPLOYEES IN THE EDUCATIONAL GROUP, EXPERT ASSOCIATES AND HEALTH CARE PROFESSIONALS BY SEX AND AGE

	2021/2022		2022/2023		Од тога, приватне предшколске установе <i>Out of which, private preschool institutions</i>	
	свега <i>all</i>	жене <i>female</i>	свега <i>all</i>	жене <i>female</i>	свега <i>all</i>	жене <i>female</i>
УКУПНО TOTAL	1 518	1 486	1 675	1 647	537	533
<25	82	80	71	71	54	54
25–29	281	277	336	330	176	174
30–34	451	440	476	465	150	149
35–39	267	260	284	279	88	88
40–44	125	120	169	165	31	30
45–49	118	117	127	125	15	15
50–54	47	46	53	53	6	6
55–59	63	63	65	65	7	7
60–64	83	82	91	91	8	8
65 +	1	1	3	3	2	2

2. ПРЕДШКОЛСКО ВАСПИТАЊЕ И ОБРАЗОВАЊЕ У РАДНОЈ 2022/2023. ГОДИНИ ПО ОПШТИНАМА И ГРАДОВИМА
PRESCHOOL UPBRINGING AND EDUCATION IN THE WORKING YEAR 2022/2023 BY MUNICIPALITY AND CITY

2.1. БРОЈ ПРЕДШКОЛСКИХ УСТАНОВА И ДЈЕЦЕ У ПРЕДШКОЛСКИМ УСТАНОВАМА ПО ПОЛУ У РАДНОЈ 2022/2023. ГОДИНИ
NUMBER OF PRESCHOOL INSTITUTIONS AND CHILDREN IN PRESCHOOL INSTITUTIONS BY SEX IN THE WORKING YEAR 2022/2023

Општина/град	Облик својине	Број предшколских установа Number of preschool institutions	Број објеката Number of objects	Број васпитних група Number of educational groups	Број дјеце Number of children			Дјеца која нису примљена због попуњеног капацитета Children not enrolled due to lack of capacities	Type of ownership	Municipality/city
					свега all	мушки male	женски female			
УКУПНО	свега	121	200	706	15 729	8 350	7 379	4 008	all	TOTAL
	јавна	47	100	460	10 832	5 748	5 084	3 648	public	
	приватна	74	100	246	4 897	2 602	2 295	360	private	
Град Бања Лука	свега	30	75	234	4 680	2 510	2 170	1 733	all	City of Banja Luka
	јавна	2	31	113	2 495	1 342	1 153	1 614	public	
	приватна	28	44	121	2 185	1 168	1 017	119	private	
Берковићи	свега	1	1	2	28	14	14	-	all	Berkovići
	јавна	1	1	2	28	14	14	-	public	
	приватна	-	-	-	-	-	-	-	private	
Град Бијељина	свега	17	23	67	1 501	739	762	163	all	City of Bijeljina
	јавна	1	6	21	552	240	312	121	public	
	приватна	116	17	46	949	499	450	42	private	
Билећа	свега	1	1	6	158	88	70	64	all	Bileća
	јавна	1	1	6	158	88	70	64	public	
	приватна	-	-	-	-	-	-	-	private	
Братунац	свега	1	2	7	177	93	84	37	all	Bratunac
	јавна	1	2	7	177	93	84	37	public	
	приватна	-	-	-	-	-	-	-	private	
Брод	свега	1	2	5	94	56	38	-	all	Brod
	јавна	1	2	5	94	56	38	-	public	
	приватна	-	-	-	-	-	-	-	private	
Вишеград	свега	1	-	4	98	44	54	17	all	Višegrad
	јавна	1	-	4	98	44	54	17	public	
	приватна	-	-	-	-	-	-	-	private	
Власеница	свега	1	1	3	74	43	31	-	all	Vlasenica
	јавна	1	1	3	74	43	31	-	public	
	приватна	-	-	-	-	-	-	-	private	
Вукосавље	свега	-	-	-	-	-	-	-	all	Vukosavlje
	јавна	-	-	-	-	-	-	-	public	
	приватна	-	-	-	-	-	-	-	private	
Гацко	свега	1	1	6	152	84	68	-	all	Gacko
	јавна	1	1	6	152	84	68	-	public	
	приватна	-	-	-	-	-	-	-	private	
Град Градишка	свега	5	7	32	724	444	280	228	all	City of Gradiška
	јавна	1	4	25	568	360	208	208	public	
	приватна	4	3	7	156	84	72	20	private	
Град Дервента	свега	2	2	11	276	152	124	130	all	City of Derвента
	јавна	1	1	9	221	121	100	120	public	
	приватна	1	1	2	55	31	24	10	private	
Град Добој	свега	3	6	21	483	239	244	71	all	City of Doboј
	јавна	1	3	17	383	189	194	71	public	
	приватна	2	3	4	100	50	50	-	private	
Доњи Жабар	свега	-	-	-	-	-	-	-	all	Donji Žabar
	јавна	-	-	-	-	-	-	-	public	
	приватна	-	-	-	-	-	-	-	private	
Град Зворник	свега	1	2	14	290	167	123	195	all	City of Zvornik
	јавна	1	2	14	290	167	123	195	public	
	приватна	-	-	-	-	-	-	-	private	
Источни Дрвар	свега	-	-	-	-	-	-	-	all	Istočni Drvar
	јавна	-	-	-	-	-	-	-	public	
	приватна	-	-	-	-	-	-	-	private	

2.1. БРОЈ ПРЕДШКОЛСКИХ УСТАНОВА И ДЈЕЦЕ У ПРЕДШКОЛСКИМ УСТАНОВАМА ПО ПОЛУ У РАДНОЈ 2022/2023. ГОДИНИ
NUMBER OF PRESCHOOL INSTITUTIONS AND CHILDREN IN PRESCHOOL INSTITUTIONS BY SEX IN THE WORKING YEAR 2022/2023

(наставка / continued)

Општина/град	Облик својине	Број предшколских установа Number of preschool institutions	Број објеката Number of objects	Број васпитних група Number of educational groups	Број дјеце Number of children			Дјеца која нису примљена због попуњеног капацитета Children not enrolled due to lack of capacities	Type of ownership	Municipality/city
					свега all	мушки male	женски female			
Источни Мостар	свега	-	-	-	-	-	-	-	all	Istočni Mostar
	јавна	-	-	-	-	-	-	-	public	
	приватна	-	-	-	-	-	-	-	private	
Град Источно Сарајево	свега	10	11	48	1145	623	522	170	all	City of Istočno Sarajevo
	јавна	3	4	28	676	373	303	100	public	
	приватна	7	7	20	469	250	219	70	private	
Источна Илиџа	свега	3	3	9	215	113	102	30	all	Istočna Ilidža
	јавна	-	-	-	-	-	-	-	public	
	приватна	3	3	9	215	113	102	30	private	
Источни Стари Град	свега	-	-	-	-	-	-	-	all	Istočni Stari Grad
	јавна	-	-	-	-	-	-	-	public	
	приватна	-	-	-	-	-	-	-	private	
Источно Ново Сарајево	свега	3	3	13	339	196	143	40	all	Istočno Novo Sarajevo
	јавна	1	1	7	185	113	72	-	public	
	приватна	2	2	6	154	83	71	40	private	
Пале	свега	3	4	18	402	214	188	100	all	Pale
	јавна	1	2	13	302	160	142	100	public	
	приватна	2	2	5	100	54	46	-	private	
Соколац	свега	1	1	8	189	100	89	-	all	Sokolac
	јавна	1	1	8	189	100	89	-	public	
	приватна	-	-	-	-	-	-	-	private	
Трново	свега	-	-	-	-	-	-	-	all	Trnovo
	јавна	-	-	-	-	-	-	-	public	
	приватна	-	-	-	-	-	-	-	private	
Језеро	свега	-	-	-	-	-	-	-	all	Jezero
	јавна	-	-	-	-	-	-	-	public	
	приватна	-	-	-	-	-	-	-	private	
Калиновик	свега	-	-	-	-	-	-	-	all	Kalinovik
	јавна	-	-	-	-	-	-	-	public	
	приватна	-	-	-	-	-	-	-	private	
Кнежево	свега	1	1	2	47	25	22	-	all	Kneževo
	јавна	1	1	2	47	25	22	-	public	
	приватна	-	-	-	-	-	-	-	private	
Козарска Дубица	свега	1	2	7	170	81	89	27	all	Kozarska Dubica
	јавна	1	2	7	170	81	89	27	public	
	приватна	-	-	-	-	-	-	-	private	
Костајница	свега	1	1	3	71	31	40	-	all	Kostajnica
	јавна	1	1	3	71	31	40	-	public	
	приватна	-	-	-	-	-	-	-	private	
Котор Варош	свега	2	2	9	222	122	100	101	all	Kotor Varoš
	јавна	1	1	7	192	102	90	101	public	
	приватна	1	1	2	30	20	10	-	private	
Крупа на Уни	свега	-	-	-	-	-	-	-	all	Krupa na Uni
	јавна	-	-	-	-	-	-	-	public	
	приватна	-	-	-	-	-	-	-	private	
Купрес	свега	-	-	-	-	-	-	-	all	Kupres
	јавна	-	-	-	-	-	-	-	public	
	приватна	-	-	-	-	-	-	-	private	
Град Лакташи	свега	5	12	20	635	338	297	73	all	City of Laktaši
	јавна	1	3	9	411	215	196	56	public	
	приватна	4	9	11	224	123	101	17	private	
Лопаре	свега	1	1	3	74	39	35	-	all	Lopare
	јавна	1	1	3	74	39	35	-	public	
	приватна	-	-	-	-	-	-	-	private	

2.1. БРОЈ ПРЕДШКОЛСКИХ УСТАНОВА И ДЈЕЦЕ У ПРЕДШКОЛСКИМ УСТАНОВАМА ПО ПОЛУ У РАДНОЈ 2022/2023. ГОДИНИ
NUMBER OF PRESCHOOL INSTITUTIONS AND CHILDREN IN PRESCHOOL INSTITUTIONS BY SEX IN THE WORKING YEAR 2022/2023

(наставак / continued)

Општина/град	Облик својине	Број предшколских установа Number of preschool institutions	Број објеката Number of objects	Број васпитних група Number of educational groups	Број дјеце Number of children			Дјеца која нису примљена због попуњеног капацитета Children not enrolled due to lack of capacities	Type of ownership	Municipality/city
					свега all	мушки male	женски female			
Љубиње	свега	1	1	2	54	30	24	14	all	Ljubinje
	јавна	1	1	2	54	30	24	14	public	
	приватна	-	-	-	-	-	-	-	private	
Милићи	свега	1	1	4	91	44	47	12	all	Milići
	јавна	1	1	4	91	44	47	12	public	
	приватна	-	-	-	-	-	-	-	private	
Модрича	свега	1	2	12	293	144	149	50	all	Modriča
	јавна	1	2	12	293	144	149	50	public	
	приватна	-	-	-	-	-	-	-	private	
Мркоњић Град	свега	1	4	13	279	134	145	49	all	Mrkonjić Grad
	јавна	1	4	13	279	134	145	49	public	
	приватна	-	-	-	-	-	-	-	private	
Невесиње	свега	1	1	3	122	72	50	-	all	Nevestinje
	јавна	1	1	3	122	72	50	-	public	
	приватна	-	-	-	-	-	-	-	private	
Нови Град	свега	1	1	9	194	107	87	18	all	Novi Grad
	јавна	1	1	9	194	107	87	18	public	
	приватна	-	-	-	-	-	-	-	private	
Ново Горажде	свега	-	-	-	-	-	-	-	all	Novo Goražde
	јавна	-	-	-	-	-	-	-	public	
	приватна	-	-	-	-	-	-	-	private	
Осмаци	свега	-	-	-	-	-	-	-	all	Osmaci
	јавна	-	-	-	-	-	-	-	public	
	приватна	-	-	-	-	-	-	-	private	
Оштра Лука	свега	-	-	-	-	-	-	-	all	Oštra Luka
	јавна	-	-	-	-	-	-	-	public	
	приватна	-	-	-	-	-	-	-	private	
Пелагићево	свега	-	-	-	-	-	-	-	all	Pelagićevo
	јавна	-	-	-	-	-	-	-	public	
	приватна	-	-	-	-	-	-	-	private	
Петровац	свега	-	-	-	-	-	-	-	all	Petrovac
	јавна	-	-	-	-	-	-	-	public	
	приватна	-	-	-	-	-	-	-	private	
Петрово	свега	1	-	2	46	24	22	11	all	Petrovo
	јавна	1	-	2	46	24	22	11	public	
	приватна	-	-	-	-	-	-	-	private	
Град Приједор	свега	2	9	30	663	359	304	255	all	City of Prijedor
	јавна	1	6	21	484	263	221	217	public	
	приватна	1	3	9	179	96	83	38	private	
Прњавор	свега	4	5	15	378	186	192	12	all	Prnjavor
	јавна	1	-	8	208	104	104	-	public	
	приватна	3	5	7	170	82	88	12	private	
Рибник	свега	1	-	2	60	38	22	-	all	Ribnik
	јавна	1	-	2	60	38	22	-	public	
	приватна	-	-	-	-	-	-	-	private	
Рогатица	свега	1	1	4	98	45	53	38	all	Rogatica
	јавна	1	1	4	98	45	53	38	public	
	приватна	-	-	-	-	-	-	-	private	
Рудо	свега	1	-	1	20	10	10	-	all	Rudo
	јавна	1	-	1	20	10	10	-	public	
	приватна	-	-	-	-	-	-	-	private	
Србац	свега	1	1	7	159	79	80	52	all	Srbac
	јавна	1	1	7	159	79	80	52	public	
	приватна	-	-	-	-	-	-	-	private	
Сребреница	свега	1	2	10	138	76	62	-	all	Srebrenica
	јавна	1	2	10	138	76	62	-	public	
	приватна	-	-	-	-	-	-	-	private	

2.1. БРОЈ ПРЕДШКОЛСКИХ УСТАНОВА И ДЈЕЦЕ У ПРЕДШКОЛСКИМ УСТАНОВАМА ПО ПОЛУ У РАДНОЈ 2022/2023. ГОДИНИ
NUMBER OF PRESCHOOL INSTITUTIONS AND CHILDREN IN PRESCHOOL INSTITUTIONS BY SEX IN THE WORKING YEAR 2022/2023

(наставак / continued)

Општина/град	Облик својине	Број предшколских установа Number of preschool institutions	Број објеката Number of objects	Број васпитних група Number of educational groups	Број дјеце Number of children			Дјеца која нису примљена због попуњеног капацитета Children not enrolled due to lack of capacities	Type of ownership	Municipality/city
					свега all	мушки male	женски female			
Станари	свега	1	1	2	35	19	16	-	all	Stanari
	јавна	1	1	2	35	19	16	-	public	
	приватна	-	-	-	-	-	-	-	private	
Теслић	свега	4	4	16	359	179	180	112	all	Teslić
	јавна	1	1	8	187	92	95	86	public	
	приватна	3	3	8	172	87	85	26	private	
Град Требиње	свега	2	5	26	668	336	332	56	all	City of Trebinje
	јавна	1	4	22	570	288	282	50	public	
	приватна	1	1	4	98	48	50	6	private	
Угљевик	свега	3	4	10	198	115	83	110	all	Ugljevik
	јавна	1	2	6	130	75	55	110	public	
	приватна	2	2	4	68	40	28	-	private	
Фоча	свега	1	1	11	250	136	114	22	all	Foča
	јавна	1	1	11	250	136	114	22	public	
	приватна	-	-	-	-	-	-	-	private	
Хан Пијесак	свега	-	-	-	-	-	-	-	all	Han Pijesak
	јавна	-	-	-	-	-	-	-	public	
	приватна	-	-	-	-	-	-	-	private	
Чајниче	свега	1	1	3	45	23	22	-	all	Čajniče
	јавна	1	1	3	45	23	22	-	public	
	приватна	-	-	-	-	-	-	-	private	
Челинац	свега	2	2	8	216	118	98	99	all	Čelinac
	јавна	1	1	7	174	94	80	99	public	
	приватна	1	1	1	42	24	18	-	private	
Шамац	свега	1	-	6	150	81	69	84	all	Šamac
	јавна	1	-	6	150	81	69	84	public	
	приватна	-	-	-	-	-	-	-	private	
Шековићи	свега	1	-	2	32	16	16	-	all	Šekovići
	јавна	1	-	2	32	16	16	-	public	
	приватна	-	-	-	-	-	-	-	private	
Шипово	свега	1	1	3	82	47	35	5	all	Šipovo
	јавна	1	1	3	82	47	35	5	public	
	приватна	-	-	-	-	-	-	-	private	

2.2. ДЈЕЦА ПРЕМА ГОДИНИ РОЂЕЊА И ПОЛУ У РАДНОЈ 2022/2023. ГОДИНИ
CHILDREN BY YEAR OF BIRTH AND SEX IN THE WORKING YEAR 2022/2023

Општина/град	Пол	Укупно Total	Година рођења Year of birth							Sex	Municipality/city
			2016 ⁸⁾	2017	2018	2019	2020	2021	2022		
УКУПНО	свега	15 729	1 278	3 952	4 055	3 282	2 098	1 055	9	all	TOTAL
	мушки	8 350	666	2 011	2 180	1 793	1 136	559	5	male	
	женски	7 379	612	1 941	1 875	1 489	962	496	4	female	
Град Бања Лука	свега	4 680	425	1 114	1 179	940	676	340	6	all	City of Banja Luka
	мушки	2 510	232	562	632	499	383	198	4	male	
	женски	2 170	193	552	547	441	293	142	2	female	
Берковићи	свега	28	-	9	12	7	-	-	-	all	Berkovići
	мушки	14	-	7	5	2	-	-	-	male	
	женски	14	-	2	7	5	-	-	-	female	
Град Бијељина	свега	1 501	317	364	329	220	155	114	2	all	City of Bijeljina
	мушки	739	147	175	159	120	80	57	1	male	
	женски	762	170	189	170	100	75	57	1	female	
Билећа	свега	158	13	56	61	28	-	-	-	all	Bileća
	мушки	88	11	31	35	11	-	-	-	male	
	женски	70	2	25	26	17	-	-	-	female	
Братунац	свега	177	7	47	50	39	23	11	-	all	Bratunac
	мушки	93	5	24	31	20	9	4	-	male	
	женски	84	2	23	19	19	14	7	-	female	
Брод	свега	94	-	25	24	21	15	9	-	all	Brod
	мушки	56	-	14	12	17	8	5	-	male	
	женски	38	-	11	12	4	7	4	-	female	
Вишеград	свега	98	25	31	2	23	13	4	-	all	Višegrad
	мушки	44	8	15	2	10	7	2	-	male	
	женски	54	17	16	-	13	6	2	-	female	
Власеница	свега	74	11	18	22	17	4	2	-	all	Vlasenica
	мушки	43	6	14	12	6	3	2	-	male	
	женски	31	5	4	10	11	1	-	-	female	
Вукосавље	свега	-	-	-	-	-	-	-	-	all	Vukosavlje
	мушки	-	-	-	-	-	-	-	-	male	
	женски	-	-	-	-	-	-	-	-	female	
Гацко	свега	152	6	26	64	33	23	-	-	all	Gacko
	мушки	84	2	12	34	21	15	-	-	male	
	женски	68	4	14	30	12	8	-	-	female	
Град Градишка	свега	724	22	167	166	165	104	100	-	all	City of Gradiška
	мушки	444	9	101	105	126	52	51	-	male	
	женски	280	13	66	61	39	52	49	-	female	
Град Дервента	свега	276	3	81	99	44	34	15	-	all	City of Derвента
	мушки	152	2	46	58	22	20	4	-	male	
	женски	124	1	35	41	22	14	11	-	female	
Град Добој	свега	483	37	128	119	90	79	30	-	all	City of Doboј
	мушки	239	28	43	60	51	43	14	-	male	
	женски	244	9	85	59	39	36	16	-	female	
Доњи Жабар	свега	-	-	-	-	-	-	-	-	all	Donji Žabar
	мушки	-	-	-	-	-	-	-	-	male	
	женски	-	-	-	-	-	-	-	-	female	
Град Зворник	свега	290	10	78	75	60	31	36	-	all	City of Zvornik
	мушки	167	7	45	48	35	15	17	-	male	
	женски	123	3	33	27	25	16	19	-	female	
Источни Дрвар	свега	-	-	-	-	-	-	-	-	all	Istočni Drvar
	мушки	-	-	-	-	-	-	-	-	male	
	женски	-	-	-	-	-	-	-	-	female	
Источни Мостар	свега	-	-	-	-	-	-	-	-	all	Istočni Mostar
	мушки	-	-	-	-	-	-	-	-	male	
	женски	-	-	-	-	-	-	-	-	female	

⁸⁾ Укључена су дјеца која су рођена 2016. године и раније.
Including children born in 2016 and earlier.

2.2. ДЈЕЦА ПРЕМА ГОДИНИ РОЂЕЊА И ПОЛУ У РАДНОЈ 2022/2023. ГОДИНИ
CHILDREN BY YEAR OF BIRTH AND SEX IN THE WORKING YEAR 2022/2023

(наставак / continued)

Општина/град	Пол	Укупно Total	Година рођења Year of birth							Sex	Municipality/city
			2016 ⁸⁾	2017	2018	2019	2020	2021	2022		
Град Источно Сарајево	свега	1 145	68	288	295	246	185	62	1	all	City of Istočno Sarajevo
	мушки	623	39	156	149	139	105	35	-	male	Sarajevo
	женски	522	29	132	146	107	80	27	1	female	
Источна Илиџа	свега	215	-	56	67	44	29	19	-	all	Istočna Ilidža
	мушки	113	-	28	36	27	16	6	-	male	
	женски	102	-	28	31	17	13	13	-	female	
Источни Стари Град	свега	-	-	-	-	-	-	-	-	all	Istočni Stari Grad
	мушки	-	-	-	-	-	-	-	-	male	
	женски	-	-	-	-	-	-	-	-	female	
Источно Ново Сарајево	свега	339	24	92	83	70	54	15	1	all	Istočno Novo Sarajevo
	мушки	196	18	50	44	37	36	11	-	male	
	женски	143	6	42	39	33	18	4	1	female	
Пале	свега	402	44	110	87	82	66	13	-	all	Pale
	мушки	214	21	62	39	49	36	7	-	male	
	женски	188	23	48	48	33	30	6	-	female	
Соколац	свега	189	-	30	58	50	36	15	-	all	Sokolac
	мушки	100	-	16	30	26	17	11	-	male	
	женски	89	-	14	28	24	19	4	-	female	
Трново	свега	-	-	-	-	-	-	-	-	all	Trnovo
	мушки	-	-	-	-	-	-	-	-	male	
	женски	-	-	-	-	-	-	-	-	female	
Језеро	свега	-	-	-	-	-	-	-	-	all	Jezero
	мушки	-	-	-	-	-	-	-	-	male	
	женски	-	-	-	-	-	-	-	-	female	
Калиновик	свега	-	-	-	-	-	-	-	-	all	Kalinovik
	мушки	-	-	-	-	-	-	-	-	male	
	женски	-	-	-	-	-	-	-	-	female	
Кнежево	свега	47	4	13	14	11	5	-	-	all	Kneževo
	мушки	25	2	7	7	8	1	-	-	male	
	женски	22	2	6	7	3	4	-	-	female	
Козарска Дубица	свега	170	11	40	60	45	14	-	-	all	Kozarska Dubica
	мушки	81	6	19	28	25	3	-	-	male	
	женски	89	5	21	32	20	11	-	-	female	
Костајница	свега	71	7	14	28	22	-	-	-	all	Kostajnica
	мушки	31	3	6	10	12	-	-	-	male	
	женски	40	4	8	18	10	-	-	-	female	
Котор Варош	свега	222	9	49	75	43	33	13	-	all	Kotor Varoš
	мушки	122	6	30	39	25	15	7	-	male	
	женски	100	3	19	36	18	18	6	-	female	
Крупа на Уни	свега	-	-	-	-	-	-	-	-	all	Krupa na Uni
	мушки	-	-	-	-	-	-	-	-	male	
	женски	-	-	-	-	-	-	-	-	female	
Купрес	свега	-	-	-	-	-	-	-	-	all	Kupres
	мушки	-	-	-	-	-	-	-	-	male	
	женски	-	-	-	-	-	-	-	-	female	
Град Лакташи	свега	635	32	174	141	150	82	56	-	all	City of Laktaši
	мушки	338	21	82	77	85	47	26	-	male	
	женски	297	11	92	64	65	35	30	-	female	
Лопаре	свега	74	2	17	23	23	9	-	-	all	Lopare
	мушки	39	1	9	11	14	4	-	-	male	
	женски	35	1	8	12	9	5	-	-	female	
Љубиње	свега	54	4	21	20	9	-	-	-	all	Ljubinje
	мушки	30	4	12	9	5	-	-	-	male	
	женски	24	-	9	11	4	-	-	-	female	
Милићи	свега	91	4	22	19	28	18	-	-	all	Milici
	мушки	44	-	11	10	14	9	-	-	male	
	женски	47	4	11	9	14	9	-	-	female	

2.2. ДЈЕЦА ПРЕМА ГОДИНИ РОЂЕЊА И ПОЛУ У РАДНОЈ 2022/2023. ГОДИНИ
CHILDREN BY YEAR OF BIRTH AND SEX IN THE WORKING YEAR 2022/2023

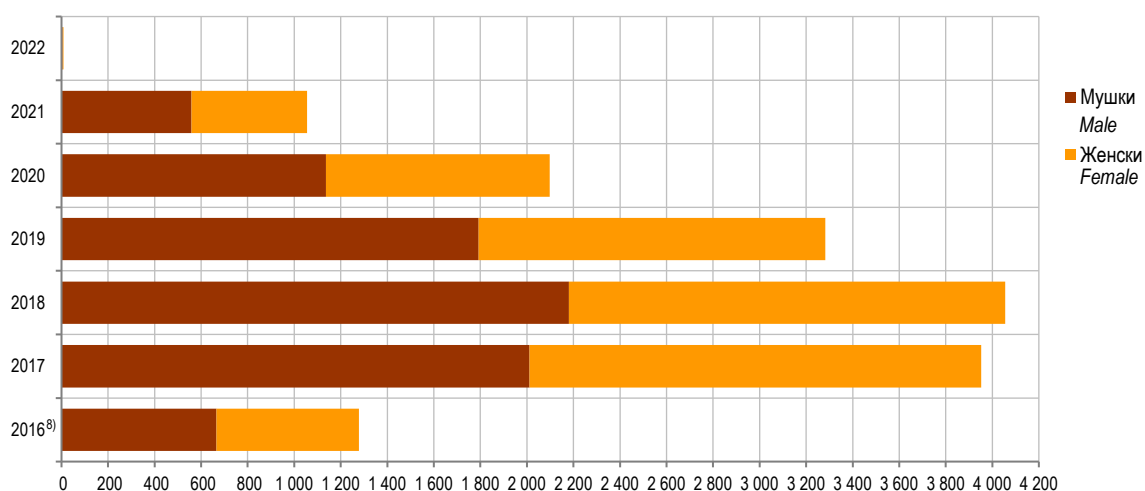
(наставак / continued)

Општина/град	Пол	Укупно Total	Година рођења Year of birth							Sex	Municipality/city
			2016 ^{a)}	2017	2018	2019	2020	2021	2022		
Модрича	свега	293	27	60	90	69	36	11	-	all	Modriča
	мушки	144	12	19	48	39	21	5	-	male	
	женски	149	15	41	42	30	15	6	-	female	
Мркоњић Град	свега	279	-	78	85	68	36	12	-	all	Mrkonjić Grad
	мушки	134	-	38	35	31	23	7	-	male	
	женски	145	-	40	50	37	13	5	-	female	
Невесиње	свега	122	7	45	33	37	-	-	-	all	Nevesinje
	мушки	72	5	29	19	19	-	-	-	male	
	женски	50	2	16	14	18	-	-	-	female	
Нови Град	свега	194	12	53	45	46	23	15	-	all	Novi Grad
	мушки	107	10	25	26	22	12	12	-	male	
	женски	87	2	28	19	24	11	3	-	female	
Ново Горажде	свега	-	-	-	-	-	-	-	-	all	Novo Goražde
	мушки	-	-	-	-	-	-	-	-	male	
	женски	-	-	-	-	-	-	-	-	female	
Осмаци	свега	-	-	-	-	-	-	-	-	all	Osmaci
	мушки	-	-	-	-	-	-	-	-	male	
	женски	-	-	-	-	-	-	-	-	female	
Оштра Лука	свега	-	-	-	-	-	-	-	-	all	Oštra Luka
	мушки	-	-	-	-	-	-	-	-	male	
	женски	-	-	-	-	-	-	-	-	female	
Пелагићево	свега	-	-	-	-	-	-	-	-	all	Pelagićevo
	мушки	-	-	-	-	-	-	-	-	male	
	женски	-	-	-	-	-	-	-	-	female	
Петровац	свега	-	-	-	-	-	-	-	-	all	Petrovac
	мушки	-	-	-	-	-	-	-	-	male	
	женски	-	-	-	-	-	-	-	-	female	
Петрово	свега	46	5	13	11	10	4	3	-	all	Petrovo
	мушки	24	2	6	6	6	2	2	-	male	
	женски	22	3	7	5	4	2	1	-	female	
Град Приједор	свега	663	7	193	168	129	110	56	-	all	City of Prijedor
	мушки	359	4	99	94	79	60	23	-	male	
	женски	304	3	94	74	50	50	33	-	female	
Прњавор	свега	378	25	105	105	93	45	5	-	all	Prnjavor
	мушки	186	11	55	51	44	25	-	-	male	
	женски	192	14	50	54	49	20	5	-	female	
Рибник	свега	60	3	13	19	11	11	3	-	all	Ribnik
	мушки	38	1	8	14	7	6	2	-	male	
	женски	22	2	5	5	4	5	1	-	female	
Рогатица	свега	98	1	29	29	22	10	7	-	all	Rogatica
	мушки	45	0	11	13	11	5	5	-	male	
	женски	53	1	18	16	11	5	2	-	female	
Рудо	свега	20	2	6	10	2	-	-	-	all	Rudo
	мушки	10	-	2	7	1	-	-	-	male	
	женски	10	2	4	3	1	-	-	-	female	
Србац	свега	159	23	35	41	27	20	13	-	all	Srbac
	мушки	79	10	19	19	15	8	8	-	male	
	женски	80	13	16	22	12	12	5	-	female	
Сребреница	свега	138	2	36	31	30	28	11	-	all	Srebrenica
	мушки	76	2	18	16	15	19	6	-	male	
	женски	62	-	18	15	15	9	5	-	female	
Станари	свега	35	6	6	7	6	3	7	-	all	Stanari
	мушки	19	2	4	5	2	-	6	-	male	
	женски	16	4	2	2	4	3	1	-	female	

2.2. ДЈЕЦА ПРЕМА ГОДИНИ РОЂЕЊА И ПОЛУ У РАДНОЈ 2022/2023. ГОДИНИ
CHILDREN BY YEAR OF BIRTH AND SEX IN THE WORKING YEAR 2022/2023

(наставак / continued)

Општина/град	Пол	Укупно Total	Година рођења Year of birth							Sex	Municipality/city
			2016 ⁸⁾	2017	2018	2019	2020	2021	2022		
Теслић	свега	359	41	80	87	82	54	15	-	all	Teslić
	мушки	179	15	39	47	42	28	8	-	male	
	женски	180	26	41	40	40	26	7	-	female	
Град Требиње	свега	668	44	175	166	153	82	48	-	all	City of Trebinje
	мушки	336	24	76	91	78	39	28	-	male	
	женски	332	20	99	75	75	43	20	-	female	
Угљевик	свега	198	12	52	48	42	34	10	-	all	Ugljevik
	мушки	115	6	36	29	22	18	4	-	male	
	женски	83	6	16	19	20	16	6	-	female	
Фоча	свега	250	21	50	61	49	45	24	-	all	Foča
	мушки	136	9	24	43	24	24	12	-	male	
	женски	114	12	26	18	25	21	12	-	female	
Хан Пијесак	свега	-	-	-	-	-	-	-	-	all	Han Pijesak
	мушки	-	-	-	-	-	-	-	-	male	
	женски	-	-	-	-	-	-	-	-	female	
Чајниче	свега	45	-	3	11	14	9	8	-	all	Čajniče
	мушки	23	-	3	6	9	2	3	-	male	
	женски	22	-	-	5	5	7	5	-	female	
Челинац	свега	216	18	57	43	58	29	11	-	all	Čelinac
	мушки	118	11	35	26	27	14	5	-	male	
	женски	98	7	22	17	31	15	6	-	female	
Шамац	свега	150	4	40	43	45	15	3	-	all	Šamac
	мушки	81	2	20	24	24	10	1	-	male	
	женски	69	2	20	19	21	5	2	-	female	
Шековићи	свега	32	1	10	10	9	1	1	-	all	Šekovići
	мушки	16	1	5	6	3	1	-	-	male	
	женски	16	-	5	4	6	-	1	-	female	
Шипово	свега	82	-	31	35	16	-	-	-	all	Šipovo
	мушки	47	-	19	22	6	-	-	-	male	
	женски	35	-	12	13	10	-	-	-	female	



Графикон 4. Дјеца према години рођења и полу у радној 2022/2023. години
Graph 4. Children by year of birth and by sex in the working year 2022/2023

2.3. ДЈЕЦА ПРЕМА СТАРОСТИ И ПОЛУ У РАДНОЈ 2022/2023. ГОДИНИ
CHILDREN BY AGE AND SEX IN THE WORKING YEAR 2022/2023

Општина/град	Укупно Total	До 3 године Up to 3 years	3-4 године 3-4 years	4-5 година 4-5 years	5-6 година 5-6 years	Мјешовите групе 3-6 година Mixed groups 3-6 years	Municipality/city		
УКУПНО	број васпитних група	689	221	103	102	102	161	number of educational groups	TOTAL
	број дјеце	15 729	3 739	2 419	2 718	2 924	3 929	number of children	
	мушки	8 350	2 007	1 294	1 394	1 538	2 117	male	
	женски	7 379	1 732	1 125	1 324	1 386	1 812	female	
Град Бања Лука	број васпитних група	234	81	29	28	28	68	number of educational groups	City of Banja Luka
	број дјеце	4 680	1 240	628	641	726	1 445	number of children	
	мушки	2 510	702	361	287	367	793	male	
	женски	2 170	538	267	354	359	652	female	
Берковићи	број васпитних група	2	-	-	-	-	2	number of educational groups	Berkovići
	број дјеце	28	-	-	-	-	28	number of children	
	мушки	14	-	-	-	-	14	male	
	женски	14	-	-	-	-	14	female	
Град Бијељина	број васпитних група	67	20	13	11	11	12	number of educational groups	City of Bijeljina
	број дјеце	1 501	348	297	268	319	269	number of children	
	мушки	739	182	127	123	161	146	male	
	женски	762	166	170	145	158	123	female	
Билећа	број васпитних група	6	-	2	1	1	2	number of educational groups	Bileća
	број дјеце	158	-	46	29	30	53	number of children	
	мушки	88	-	19	19	17	33	male	
	женски	70	-	27	10	13	20	female	
Братунац	број васпитних група	7	2	1	2	2	-	number of educational groups	Bratunac
	број дјеце	177	34	39	50	54	-	number of children	
	мушки	93	13	21	30	29	-	male	
	женски	84	21	18	20	25	-	female	
Брод	број васпитних група	5	2	1	1	1	-	number of educational groups	Brod
	број дјеце	94	24	21	24	25	-	number of children	
	мушки	56	13	17	12	14	-	male	
	женски	38	11	4	12	11	-	female	
Вишеград	број васпитних група	4	1	1	-	-	2	number of educational groups	Višegrad
	број дјеце	98	17	25	-	-	56	number of children	
	мушки	44	9	12	-	-	23	male	
	женски	54	8	13	-	-	33	female	
Власеница	број васпитних група	3	1	-	-	-	2	number of educational groups	Vlasenica
	број дјеце	74	12	-	-	-	62	number of children	
	мушки	43	5	-	-	-	38	male	
	женски	31	7	-	-	-	24	female	
Вукосавље	број васпитних група	-	-	-	-	-	-	number of educational groups	Vukosavlje
	број дјеце	-	-	-	-	-	-	number of children	
	мушки	-	-	-	-	-	-	male	
	женски	-	-	-	-	-	-	female	
Гацко	број васпитних група	6	2	2	1	1	-	number of educational groups	Gacko
	број дјеце	152	56	38	27	31	-	number of children	
	мушки	84	36	18	17	13	-	male	
	женски	68	20	20	10	18	-	female	
Град Градишка	број васпитних група	32	12	6	5	5	4	number of educational groups	City of Gradiška
	број дјеце	724	202	138	132	150	102	number of children	
	мушки	444	103	110	87	89	55	male	
	женски	280	99	28	45	61	47	female	
Град Дервента	број васпитних група	11	3	1	3	2	2	number of educational groups	City of Derвента
	број дјеце	276	49	25	87	60	55	number of children	
	мушки	152	24	10	56	31	31	male	
	женски	124	25	15	31	29	24	female	
Град Добој	број васпитних група	21	8	2	3	4	4	number of educational groups	City of Doboj
	број дјеце	483	109	58	81	117	118	number of children	
	мушки	239	57	26	37	61	58	male	
	женски	244	52	32	44	56	60	female	

2.3. ДЈЕЦА ПРЕМА СТАРОСТИ И ПОЛУ У РАДНОЈ 2022/2023. ГОДИНИ
CHILDREN BY AGE AND SEX IN THE WORKING YEAR 2022/2023

(наставка / continued)

Општина/град	Укупно Total	До 3 године Up to 3 years	3-4 године 3-4 years	4-5 године 4-5 years	5-6 године 5-6 years	Мјешовите групе 3-6 година Mixed groups 3-6 years	Municipality/city		
Доњи Жабар	број васпитних група	-	-	-	-	-	number of educational groups	Donji Žabar	
	број дјеце	-	-	-	-	-	number of children		
	мушки	-	-	-	-	-	male		
	женски	-	-	-	-	-	female		
Град Зворник	број васпитних група	14	5	3	3	3	number of educational groups	City of Zvornik	
	број дјеце	290	67	66	75	82	number of children		
	мушки	167	32	37	46	52	male		
	женски	123	35	29	29	30	female		
Источни Дрвар	број васпитних група	-	-	-	-	-	number of educational groups	Istočni Drvar	
	број дјеце	-	-	-	-	-	number of children		
	мушки	-	-	-	-	-	male		
	женски	-	-	-	-	-	female		
Источни Мостар	број васпитних група	-	-	-	-	-	number of educational groups	Istočni Mostar	
	број дјеце	-	-	-	-	-	number of children		
	мушки	-	-	-	-	-	male		
	женски	-	-	-	-	-	female		
Град Источно Сарајево	број васпитних група	48	16	5	9	9	number of educational groups	City of Istočno Sarajevo	
	број дјеце	1 145	303	116	256	257	213		number of children
	мушки	623	167	61	139	138	118		male
	женски	522	136	55	117	119	95		female
Источна Илиџа	број васпитних група	9	3	1	1	1	3	number of educational groups	Istočna Ilidža
	број дјеце	215	49	25	29	30	82	number of children	
	мушки	113	23	14	15	14	47	male	
	женски	102	26	11	14	16	35	female	
Источни Стари Град	број васпитних група	-	-	-	-	-	-	number of educational groups	Istočni Stari Grad
	број дјеце	-	-	-	-	-	-	number of children	
	мушки	-	-	-	-	-	-	male	
	женски	-	-	-	-	-	-	female	
Источно Ново Сарајево	број васпитних група	13	4	1	3	3	2	number of educational groups	Istočno Novo Sarajevo
	број дјеце	339	72	29	89	89	60	number of children	
	мушки	196	48	17	51	53	27	male	
	женски	143	24	12	38	36	33	female	
Пале	број васпитних група	18	4	3	3	4	4	number of educational groups	Pale
	број дјеце	402	81	62	80	108	71	number of children	
	мушки	214	42	30	43	55	44	male	
	женски	188	39	32	37	53	27	female	
Соколац	број васпитних група	8	5	-	2	1	-	number of educational groups	Sokolac
	број дјеце	189	101	-	58	30	-	number of children	
	мушки	100	54	-	30	16	-	male	
	женски	89	47	-	28	14	-	female	
Трново	број васпитних група	-	-	-	-	-	-	number of educational groups	Trnovo
	број дјеце	-	-	-	-	-	-	number of children	
	мушки	-	-	-	-	-	-	male	
	женски	-	-	-	-	-	-	female	
Језеро	број васпитних група	-	-	-	-	-	-	number of educational groups	Jezero
	број дјеце	-	-	-	-	-	-	number of children	
	мушки	-	-	-	-	-	-	male	
	женски	-	-	-	-	-	-	female	
Калиновик	број васпитних група	-	-	-	-	-	-	number of educational groups	Kalinovik
	број дјеце	-	-	-	-	-	-	number of children	
	мушки	-	-	-	-	-	-	male	
	женски	-	-	-	-	-	-	female	
Кнежево	број васпитних група	2	-	-	1	1	-	number of educational groups	Kneževo
	број дјеце	47	-	-	21	26	-	number of children	
	мушки	25	-	-	11	14	-	male	
	женски	22	-	-	10	12	-	female	

2.3. ДЈЕЦА ПРЕМА СТАРОСТИ И ПОЛУ У РАДНОЈ 2022/2023. ГОДИНИ
CHILDREN BY AGE AND SEX IN THE WORKING YEAR 2022/2023

(наставак / continued)

Општина/град	Укупно Total	До 3 године Up to 3 years	3-4 године 3-4 years	4-5 година 4-5 years	5-6 година 5-6 years	Мјешовите групе 3-6 година Mixed groups 3-6 years	Municipality/city		
Козарска Дубица	број васпитних група	7	1	1	1	1	3	number of educational groups	Kozarska Dubica
	број дјеце	170	19	25	29	31	66	number of children	
	мушки	81	7	11	12	16	35	male	
	женски	89	12	14	17	15	31	female	
Костајница	број васпитних група	3	-	-	-	-	3	number of educational groups	Kostajnica
	број дјеце	71	-	-	-	-	71	number of children	
	мушки	31	-	-	-	-	31	male	
	женски	40	-	-	-	-	40	female	
Котор Варош	број васпитних група	9	3	2	2	1	1	number of educational groups	Kotor Varoš
	број дјеце	222	49	53	62	37	21	number of children	
	мушки	122	25	27	33	23	14	male	
	женски	100	24	26	29	14	7	female	
Крупа на Уни	број васпитних група	-	-	-	-	-	-	number of educational groups	Krupa na Uni
	број дјеце	-	-	-	-	-	-	number of children	
	мушки	-	-	-	-	-	-	male	
	женски	-	-	-	-	-	-	female	
Купрес	број васпитних група	-	-	-	-	-	-	number of educational groups	Kupres
	број дјеце	-	-	-	-	-	-	number of children	
	мушки	-	-	-	-	-	-	male	
	женски	-	-	-	-	-	-	female	
Град Лакташи	број васпитних група	20	11	2	-	2	5	number of educational groups	City of Laktaši
	број дјеце	635	171	37	-	60	367	number of children	
	мушки	338	83	22	-	36	197	male	
	женски	297	88	15	-	24	170	female	
Лопаре	број васпитних група	3	1	-	-	-	2	number of educational groups	Lopare
	број дјеце	74	22	-	-	-	52	number of children	
	мушки	39	12	-	-	-	27	male	
	женски	35	10	-	-	-	25	female	
Љубиње	број васпитних група	2	-	-	-	-	2	number of educational groups	Ljubinje
	број дјеце	54	-	-	-	-	54	number of children	
	мушки	30	-	-	-	-	30	male	
	женски	24	-	-	-	-	24	female	
Милићи	број васпитних група	4	2	-	-	-	2	number of educational groups	Milići
	број дјеце	91	32	-	-	-	59	number of children	
	мушки	44	15	-	-	-	29	male	
	женски	47	17	-	-	-	30	female	
Модрича	број васпитних група	12	3	2	4	2	1	number of educational groups	Modriča
	број дјеце	293	56	48	102	62	25	number of children	
	мушки	144	32	22	51	26	13	male	
	женски	149	24	26	51	36	12	female	
Мркоњић Град	број васпитних група	13	3	2	2	2	4	number of educational groups	Mrkonjić Grad
	број дјеце	279	48	49	55	56	71	number of children	
	мушки	134	30	24	21	29	30	male	
	женски	145	18	25	34	27	41	female	
Невесиње	број васпитних група	3	-	1	1	1	-	number of educational groups	Nevesinje
	број дјеце	122	-	37	33	52	-	number of children	
	мушки	72	-	19	19	34	-	male	
	женски	50	-	18	14	18	-	female	
Нови Град	број васпитних група	9	2	2	2	2	1	number of educational groups	Novi Grad
	број дјеце	194	37	43	49	53	12	number of children	
	мушки	107	23	20	24	31	9	male	
	женски	87	14	23	25	22	3	female	
Ново Горажде	број васпитних група	-	-	-	-	-	-	number of educational groups	Novo Goražde
	број дјеце	-	-	-	-	-	-	number of children	
	мушки	-	-	-	-	-	-	male	
	женски	-	-	-	-	-	-	female	

2.3. ДЈЕЦА ПРЕМА СТАРОСТИ И ПОЛУ У РАДНОЈ 2022/2023. ГОДИНИ
CHILDREN BY AGE AND SEX IN THE WORKING YEAR 2022/2023

(наставка / continued)

Општина/град	Укупно Total	До 3 године Up to 3 years	3-4 године 3-4 years	4-5 године 4-5 years	5-6 године 5-6 years	Мјешовите групе 3-6 година Mixed groups 3-6 years	Municipality/city	
Осмаци	број васпитних група	-	-	-	-	-	number of educational groups	Osmaci
	број дјеце	-	-	-	-	-	number of children	
	мушки	-	-	-	-	-	male	
	женски	-	-	-	-	-	female	
Оштра Лука	број васпитних група	-	-	-	-	-	number of educational groups	Oštra Luka
	број дјеце	-	-	-	-	-	number of children	
	мушки	-	-	-	-	-	male	
	женски	-	-	-	-	-	female	
Пелагићево	број васпитних група	-	-	-	-	-	number of educational groups	Pelagićevo
	број дјеце	-	-	-	-	-	number of children	
	мушки	-	-	-	-	-	male	
	женски	-	-	-	-	-	female	
Петровац	број васпитних група	-	-	-	-	-	number of educational groups	Petrovac
	број дјеце	-	-	-	-	-	number of children	
	мушки	-	-	-	-	-	male	
	женски	-	-	-	-	-	female	
Петрово	број васпитних група	2	1	-	1	-	number of educational groups	Petrovo
	број дјеце	46	17	-	29	-	number of children	
	мушки	24	10	-	14	-	male	
	женски	22	7	-	15	-	female	
Град Приједор	број васпитних група	30	8	4	6	8	number of educational groups	City of Prijedor
	број дјеце	663	143	114	142	147	number of children	
	мушки	359	73	69	77	79	male	
	женски	304	70	45	65	68	female	
Прњавор	број васпитних група	15	3	2	2	2	number of educational groups	Prnjavor
	број дјеце	378	72	55	53	41	number of children	
	мушки	186	34	28	25	22	male	
	женски	192	38	27	28	19	female	
Рибник	број васпитних група	3	1	-	-	-	number of educational groups	Ribnik
	број дјеце	60	18	-	-	-	number of children	
	мушки	38	10	-	-	-	male	
	женски	22	8	-	-	-	female	
Рогатица	број васпитних група	4	1	1	1	1	number of educational groups	Rogatica
	број дјеце	98	17	22	29	30	number of children	
	мушки	45	10	11	13	11	male	
	женски	53	7	11	16	19	female	
Рудо	број васпитних група	1	-	-	-	-	number of educational groups	Rudo
	број дјеце	20	-	-	-	-	number of children	
	мушки	10	-	-	-	-	male	
	женски	10	-	-	-	-	female	
Србац	број васпитних група	7	2	1	1	2	number of educational groups	Srbac
	број дјеце	159	37	21	34	48	number of children	
	мушки	79	19	11	17	22	male	
	женски	80	18	10	17	26	female	
Сребреница	број васпитних група	10	3	4	2	1	number of educational groups	Srebrenica
	број дјеце	138	69	31	36	2	number of children	
	мушки	76	40	16	18	2	male	
	женски	62	29	15	18	-	female	
Станари	број васпитних група	2	1	-	-	-	number of educational groups	Stanari
	број дјеце	35	10	-	-	-	number of children	
	мушки	19	6	-	-	-	male	
	женски	16	4	-	-	-	female	
Теслић	број васпитних група	16	5	3	2	3	number of educational groups	Teslić
	број дјеце	359	81	79	51	74	number of children	
	мушки	179	42	41	22	35	male	
	женски	180	39	38	29	39	female	

2.3. ДЈЕЦА ПРЕМА СТАРОСТИ И ПОЛУ У РАДНОЈ 2022/2023. ГОДИНИ
CHILDREN BY AGE AND SEX IN THE WORKING YEAR 2022/2023

(наставка / continued)

Општина/град	Укупно Total	До 3 године Up to 3 years	3-4 године 3-4 years	4-5 година 4-5 years	5-6 година 5-6 years	Мјешовите групе 3-6 година Mixed groups 3-6 years	Municipality/city		
Град Требиње	број васпитних група	26	7	7	5	5	2	number of educational groups	City of Trebinje
	број дјеце	668	153	159	145	157	54	number of children	
	мушки	336	79	79	76	73	29	male	
	женски	332	74	80	69	84	25	female	
Угљевик	број васпитних група	10	3	1	1	1	4	number of educational groups	Ugljevik
	број дјеце	198	45	25	29	29	70	number of children	
	мушки	115	22	14	14	21	44	male	
	женски	83	23	11	15	8	26	female	
Фоча	број васпитних група	11	5	2	2	2	-	number of educational groups	Foča
	број дјеце	250	84	52	58	56	-	number of children	
	мушки	136	44	26	37	29	-	male	
	женски	114	40	26	21	27	-	female	
Хан Пијесак	број васпитних група	-	-	-	-	-	-	number of educational groups	Han Pijesak
	број дјеце	-	-	-	-	-	-	number of children	
	мушки	-	-	-	-	-	-	male	
	женски	-	-	-	-	-	-	female	
Чајнице	број васпитних група	3	1	-	-	-	2	number of educational groups	Čajniče
	број дјеце	45	17	-	-	-	28	number of children	
	мушки	23	7	-	-	-	16	male	
	женски	22	10	-	-	-	12	female	
Челинац	број васпитних група	8	3	1	1	2	1	number of educational groups	Čelinac
	број дјеце	216	56	25	29	57	49	number of children	
	мушки	118	28	11	17	33	29	male	
	женски	98	28	14	12	24	20	female	
Шамац	број васпитних група	6	1	1	1	1	2	number of educational groups	Šamac
	број дјеце	150	18	25	32	25	50	number of children	
	мушки	81	11	10	22	15	23	male	
	женски	69	7	15	10	10	27	female	
Шековићи	број васпитних група	2	1	-	-	-	1	number of educational groups	Šekovići
	број дјеце	32	7	-	-	-	25	number of children	
	мушки	16	2	-	-	-	14	male	
	женски	16	5	-	-	-	11	female	
Шипово	број васпитних група	3	-	1	1	1	-	number of educational groups	Šipovo
	број дјеце	82	-	22	30	30	-	number of children	
	мушки	47	-	14	18	15	-	male	
	женски	35	-	8	12	15	-	female	

2.4. ДЈЕЦА У ЈАСЛИЧКОЈ ГРУПИ ПРЕМА ГОДИНИ РОЂЕЊА И ПОЛУ У РАДНОЈ 2022/2023. ГОДИНИ
 CHILDREN IN NURSERY GROUPS BY YEAR OF BIRTH AND SEX IN THE WORKING YEAR 2022/2023

Општина/град	Пол	Укупно Total	Година рођења Year of birth				Sex	Municipality/city
			2019	2020	2021	2022		
УКУПНО	свега	3 739	664	2 035	1 031	9	all	TOTAL
	мушки	2 007	347	1 100	555	5	male	
	женски	1 732	317	935	476	4	female	
Град Бања Лука	свега	1 240	247	648	339	6	all	City of Banja Luka
	мушки	702	133	368	197	4	male	
	женски	538	114	280	142	2	female	
Берковићи	свега	-	-	-	-	-	all	Berkovići
	мушки	-	-	-	-	-	male	
	женски	-	-	-	-	-	female	
Град Бијељина	свега	348	77	155	114	2	all	City of Bijeljina
	мушки	182	44	80	57	1	male	
	женски	166	33	75	57	1	female	
Билећа	свега	-	-	-	-	-	all	Bileća
	мушки	-	-	-	-	-	male	
	женски	-	-	-	-	-	female	
Братунац	свега	34	-	23	11	-	all	Bratunac
	мушки	13	-	9	4	-	male	
	женски	21	-	14	7	-	female	
Брод	свега	24	-	15	9	-	all	Brod
	мушки	13	-	8	5	-	male	
	женски	11	-	7	4	-	female	
Вишеград	свега	17	-	13	4	-	all	Višegrad
	мушки	9	-	7	2	-	male	
	женски	8	-	6	2	-	female	
Власеница	свега	12	6	4	2	-	all	Vlasenica
	мушки	5	-	3	2	-	male	
	женски	7	6	1	-	-	female	
Вукосавље	свега	-	-	-	-	-	all	Vlasenica
	мушки	-	-	-	-	-	male	
	женски	-	-	-	-	-	female	
Гацко	свега	56	33	23	-	-	all	Gacko
	мушки	36	21	15	-	-	male	
	женски	20	12	8	-	-	female	
Град Градишка	свега	202	-	102	100	-	all	City of Gradiška
	мушки	103	-	52	51	-	male	
	женски	99	-	50	49	-	female	
Град Дервента	свега	49	-	34	15	-	all	City of Derвента
	мушки	24	-	20	4	-	male	
	женски	25	-	14	11	-	female	
Град Добој	свега	109	-	79	30	-	all	City of Doboј
	мушки	57	-	43	14	-	male	
	женски	52	-	36	16	-	female	
Доњи Жабар	свега	-	-	-	-	-	all	Donji Žabar
	мушки	-	-	-	-	-	male	
	женски	-	-	-	-	-	female	
Град Зворник	свега	67	-	31	36	-	all	City of Zvornik
	мушки	32	-	15	17	-	male	
	женски	35	-	16	19	-	female	
Источни Дрвар	свега	-	-	-	-	-	all	Istočni Drvar
	мушки	-	-	-	-	-	male	
	женски	-	-	-	-	-	female	
Источни Мостар	свега	-	-	-	-	-	all	Istočni Mostar
	мушки	-	-	-	-	-	male	
	женски	-	-	-	-	-	female	

2.4. ДЈЕЦА У ЈАСЛИЧКОЈ ГРУПИ ПРЕМА ГОДИНИ РОЂЕЊА И ПОЛУ У РАДНОЈ 2022/2023. ГОДИНИ
CHILDREN IN NURSERY GROUPS BY YEAR OF BIRTH AND SEX IN THE WORKING YEAR 2022/2023

(наставак / continued)

Општина/град	Пол	Укупно Total	Година рођења Year of birth				Sex	Municipality/city
			2019	2020	2021	2022		
Град Источно Сарајево	свега	303	65	175	62	1	all	City of Istočno Sarajevo
	мушки	167	34	98	35	-	male	
	женски	136	31	77	27	1	female	
Источна Илиџа	свега	49	1	29	19	-	all	Istočna Ilidža
	мушки	23	1	16	6	-	male	
	женски	26	-	13	13	-	female	
Источни Стари Град	свега	-	-	-	-	-	all	Istočni Stari Grad
	мушки	-	-	-	-	-	male	
	женски	-	-	-	-	-	female	
Источно Ново Сарајево	свега	72	2	54	15	1	all	Istočno Novo Sarajevo
	мушки	48	1	36	11	-	male	
	женски	24	1	18	4	1	female	
Пале	свега	81	12	56	13	-	all	Pale
	мушки	42	6	29	7	-	male	
	женски	39	6	27	6	-	female	
Соколац	свега	101	50	36	15	-	all	Sokolac
	мушки	54	26	17	11	-	male	
	женски	47	24	19	4	-	female	
Трново	свега	-	-	-	-	-	all	Trnovo
	мушки	-	-	-	-	-	male	
	женски	-	-	-	-	-	female	
Језеро	свега	-	-	-	-	-	all	Jezero
	мушки	-	-	-	-	-	male	
	женски	-	-	-	-	-	female	
Калиновик	свега	-	-	-	-	-	all	Kalinovik
	мушки	-	-	-	-	-	male	
	женски	-	-	-	-	-	female	
Кнежево	свега	-	-	-	-	-	all	Kneževo
	мушки	-	-	-	-	-	male	
	женски	-	-	-	-	-	female	
Козарска Дубица	свега	19	5	14	-	-	all	Kozarska Dubica
	мушки	7	4	3	-	-	male	
	женски	12	1	11	-	-	female	
Костајница	свега	-	-	-	-	-	all	Kostajnica
	мушки	-	-	-	-	-	male	
	женски	-	-	-	-	-	female	
Котор Варош	свега	49	5	31	13	-	all	Kotor Varoš
	мушки	25	5	13	7	-	male	
	женски	24	-	18	6	-	female	
Крупа на Уни	свега	-	-	-	-	-	all	Krupa na Uni
	мушки	-	-	-	-	-	male	
	женски	-	-	-	-	-	female	
Купрес	свега	-	-	-	-	-	all	Kupres
	мушки	-	-	-	-	-	male	
	женски	-	-	-	-	-	female	
Град Лакташи	свега	171	33	82	56	-	all	City of Laktaši
	мушки	83	10	47	26	-	male	
	женски	88	23	35	30	-	female	
Лопаре	свега	22	13	9	-	-	all	Lopare
	мушки	12	8	4	-	-	male	
	женски	10	5	5	-	-	female	
Љубиње	свега	-	-	-	-	-	all	Ljubinje
	мушки	-	-	-	-	-	male	
	женски	-	-	-	-	-	female	

2.4. ДЈЕЦА У ЈАСЛИЧКОЈ ГРУПИ ПРЕМА ГОДИНИ РОЂЕЊА И ПОЛУ У РАДНОЈ 2022/2023. ГОДИНИ
CHILDREN IN NURSERY GROUPS BY YEAR OF BIRTH AND SEX IN THE WORKING YEAR 2022/2023

(наставак / continued)

Општина/град	Пол	Укупно Total	Година рођења Year of birth				Sex	Municipality/city
			2019	2020	2021	2022		
Милићи	свега	32	14	18	-	-	all	Milici
	мушки	15	6	9	-	-	male	
	женски	17	8	9	-	-	female	
Модрича	свега	56	9	36	11	-	all	Modriča
	мушки	32	6	21	5	-	male	
	женски	24	3	15	6	-	female	
Мркоњић Град	свега	48	-	36	12	-	all	Mrkonjić Grad
	мушки	30	-	23	7	-	male	
	женски	18	-	13	5	-	female	
Невесиње	свега	-	-	-	-	-	all	Nevesinje
	мушки	-	-	-	-	-	male	
	женски	-	-	-	-	-	female	
Нови Град	свега	37	-	22	15	-	all	Novi Grad
	мушки	23	-	11	12	-	male	
	женски	14	-	11	3	-	female	
Ново Горажде	свега	-	-	-	-	-	all	Novo Goražde
	мушки	-	-	-	-	-	male	
	женски	-	-	-	-	-	female	
Осмаци	свега	-	-	-	-	-	all	Osmaci
	мушки	-	-	-	-	-	male	
	женски	-	-	-	-	-	female	
Оштра Лука	свега	-	-	-	-	-	all	Oštra Luka
	мушки	-	-	-	-	-	male	
	женски	-	-	-	-	-	female	
Пелагићево	свега	-	-	-	-	-	all	Pelagićevo
	мушки	-	-	-	-	-	male	
	женски	-	-	-	-	-	female	
Петровац	свега	-	-	-	-	-	all	Petrovac
	мушки	-	-	-	-	-	male	
	женски	-	-	-	-	-	female	
Петрово	свега	17	10	4	3	-	all	Petrovo
	мушки	10	6	2	2	-	male	
	женски	7	4	2	1	-	female	
Град Приједор	свега	143	12	98	33	-	all	City of Prijedor
	мушки	73	3	50	20	-	male	
	женски	70	9	48	13	-	female	
Прњавор	свега	72	22	45	5	-	all	Prnjavor
	мушки	34	9	25	-	-	male	
	женски	38	13	20	5	-	female	
Рибник	свега	18	4	11	3	-	all	Ribnik
	мушки	10	2	6	2	-	male	
	женски	8	2	5	1	-	female	
Рогатица	свега	17	-	10	7	-	all	Rogatica
	мушки	10	-	5	5	-	male	
	женски	7	-	5	2	-	female	
Рудо	свега	-	-	-	-	-	all	Rudo
	мушки	-	-	-	-	-	male	
	женски	-	-	-	-	-	female	
Србац	свега	37	4	20	13	-	all	Srbac
	мушки	19	3	8	8	-	male	
	женски	18	1	12	5	-	female	
Сребреница	свега	69	30	28	11	-	all	Srebrenica
	мушки	40	15	19	6	-	male	
	женски	29	15	9	5	-	female	

2.4. ДЈЕЦА У ЈАСЛИЧКОЈ ГРУПИ ПРЕМА ГОДИНИ РОЂЕЊА И ПОЛУ У РАДНОЈ 2022/2023. ГОДИНИ
CHILDREN IN NURSERY GROUPS BY YEAR OF BIRTH AND SEX IN THE WORKING YEAR 2022/2023

(наставак / continued)

Општина/град	Пол	Укупно Total	Година рођења Year of birth				Sex	Municipality/city
			2019	2020	2021	2022		
Станари	свега	10	-	3	7	-	all	Stanari
	мушки	6	-	-	6	-	male	
	женски	4	-	3	1	-	female	
Теслић	свега	81	12	54	15	-	all	Teslić
	мушки	42	6	28	8	-	male	
	женски	39	6	26	7	-	female	
Град Требиње	свега	153	23	82	48	-	all	City of Trebinje
	мушки	79	12	39	28	-	male	
	женски	74	11	43	20	-	female	
Угљевик	свега	45	4	31	10	-	all	Ugljevik
	мушки	22	2	16	4	-	male	
	женски	23	2	15	6	-	female	
Фоча	свега	84	15	45	24	-	all	Foča
	мушки	44	8	24	12	-	male	
	женски	40	7	21	12	-	female	
Хан Пијесак	свега	-	-	-	-	-	all	Han Pijesak
	мушки	-	-	-	-	-	male	
	женски	-	-	-	-	-	female	
Чајнице	свега	17	-	9	8	-	all	Čajniče
	мушки	7	-	4	3	-	male	
	женски	10	-	5	5	-	female	
Челинац	свега	56	16	29	11	-	all	Čelinac
	мушки	28	9	14	5	-	male	
	женски	28	7	15	6	-	female	
Шамац	свега	18	-	15	3	-	all	Šamac
	мушки	11	-	10	1	-	male	
	женски	7	-	5	2	-	female	
Шековићи	свега	7	5	1	1	-	all	Šekovići
	мушки	2	1	1	-	-	male	
	женски	5	4	-	1	-	female	
Шипово	свега	-	-	-	-	-	all	Šipovo
	мушки	-	-	-	-	-	male	
	женски	-	-	-	-	-	female	

2.5. ДЈЕЦА ПРЕМА ЗАПОСЛЕНОСТИ РОДИТЕЉА У РАДНОЈ 2022/2023. ГОДИНИ
CHILDREN BY EMPLOYMENT OF PARENTS IN THE WORKING YEAR 2022/2023

Општина/град	Укупан број дјеце Total number of children	Дјеца чија су оба родитеља запослена Children with both parents employed	Запослена само мајка With only mother employed		Запослен само отац With only father employed		Ниједан родитељ није запослен With both parents unemployed	Родитељи индивидуални пољопривредници Parents agricultural producers	Municipality/city
			свега all	од тога, самохрана мајка out of which single mother	свега all	од тога, самохрани отац out of which single father			
УКУПНО	15 729	12 976	785	132	1 723	21	176	69	TOTAL
Град Бања Лука	4 680	4 078	211	31	358	3	24	9	City of Banja Luka
Берковићи	28	14	2	1	9	2	1	2	Berkovići
Град Бијељина	1 501	1 238	91	11	143	2	19	10	City of Bijeljina
Билећа	158	137	6	1	14	-	-	1	Bileća
Братунац	177	129	18	-	30	-	-	-	Bratunac
Брод	94	90	1	-	3	-	-	-	Brod
Вишеград	98	78	9	1	9	-	2	-	Višegrad
Власеница	74	56	-	-	18	-	-	-	Vlasenica
Вукосавље	-	-	-	-	-	-	-	-	Vukosavlje
Гацко	152	128	-	-	23	-	-	1	Gacko
Град Градишка	724	649	27	2	43	1	-	5	City of Gradiška
Град Дервента	276	270	-	-	6	-	-	-	City of Derвента
Град Добој	-	-	-	-	-	-	-	-	City of Doboj
Доњи Жабар	-	-	-	-	-	-	-	-	Donji Žabar
Град Зворник	290	238	3	2	48	1	1	-	City of Zvornik
Источни Дрвар	-	-	-	-	-	-	-	-	Istočni Drvar
Источни Мостар	-	-	-	-	-	-	-	-	Istočni Mostar
Град Источно Сарајево	1 145	963	34	13	131	1	16	1	City of Istočno Sarajevo
Источна Илица	215	203	8	2	3	-	-	1	Istočna Ilidža
Источни Стари Град	-	-	-	-	-	-	-	-	Istočni Stari Grad
Источно Ново Сарајево	339	319	5	4	15	-	-	-	Istočno Novo Sarajevo
Пале	402	299	19	5	70	1	14	-	Pale
Соколац	189	142	2	2	43	-	2	-	Sokolac
Трново	-	-	-	-	-	-	-	-	Trnovo
Језеро	-	-	-	-	-	-	-	-	Jezero
Калиновик	-	-	-	-	-	-	-	-	Kalinovik
Кнежево	47	34	5	2	8	-	-	-	Kneževo
Козарска Дубица	170	117	4	1	47	1	-	2	Kozarska Dubica
Костајница	71	65	2	-	4	-	-	-	Kostajnica
Котор Варош	222	214	3	2	5	2	-	-	Kotor Varoš
Крупа на Уни	-	-	-	-	-	-	-	-	Krupa na Uni
Купрес	-	-	-	-	-	-	-	-	Kupres
Град Лакташи	635	511	39	21	66	1	15	4	City of Laktaši
Лопаре	74	40	5	1	22	-	7	-	Lopare
Љубиње	54	25	4	-	17	-	8	-	Ljubinje
Милићи	91	62	1	-	26	1	2	-	Milići
Модрича	293	226	25	4	32	-	-	10	Modriča
Мркоњић Град	279	161	52	3	63	2	3	-	Mrkonjić Grad
Невесиње	122	61	17	-	37	-	7	-	Nevesinje
Нови Град	194	144	6	3	42	-	2	-	Novi Grad
Ново Горажде	-	-	-	-	-	-	-	-	Novo Goražde
Осмаци	-	-	-	-	-	-	-	-	Osmaci
Оштра Лука	-	-	-	-	-	-	-	-	Oštra Luka
Пелагићево	-	-	-	-	-	-	-	-	Pelagićevo
Петровац	-	-	-	-	-	-	-	-	Petrovac
Петрово	46	36	-	-	10	-	-	-	Petrovo
Град Приједор	663	563	35	2	61	-	3	1	City of Prijedor
Прњавор	378	325	18	6	34	1	-	1	Prnjavor
Рибник	60	26	12	1	20	-	2	-	Ribnik
Рогатица	98	76	10	-	12	-	-	-	Rogatica
Рудо	20	12	1	-	3	-	3	1	Rudo

2.5. ДЈЕЦА ПРЕМА ЗАПОСЛЕНОСТИ РОДИТЕЉА У РАДНОЈ 2022/2023. ГОДИНИ
CHILDREN BY EMPLOYMENT OF PARENTS IN THE WORKING YEAR 2022/2023

(наставак / continued)

Општина/град	Укупан број дјеце Total number of children	Дјеца чија су оба родитеља запослена Children with both parents employed	Запослена само мајка With only mother employed		Запослен само отац With only father employed		Ниједан родитељ није запослен With both parents unemployed	Родитељи индивидуални пољопривредници Parents are individual agricultural producers	Municipality/city
			свега all	од тога, самохрана мајка out of which single mother	свега all	од тога, самохрани отац out of which single father			
Србац	159	158	1	1	-	-	-	-	Srbac
Сребреница	138	128	2	2	8	-	-	-	Srebrenica
Станари	35	20	-	-	13	-	2	-	Stanari
Теслић	359	329	9	4	21	-	-	-	Teslić
Град Требиње	668	415	44	2	172	-	37	-	City of Trebinje
Угљевик	198	144	9	2	42	-	3	-	Ugljevik
Фоча	250	163	37	3	40	1	10	-	Foča
Хан Пијесак	-	-	-	-	-	-	-	-	Han Pijesak
Чајниче	45	26	5	-	13	-	-	1	Čajniče
Челинац	216	183	12	2	19	1	2	-	Čelinac
Шамац	150	98	3	1	34	1	7	8	Šamac
Шековићи	32	26	2	-	4	-	-	-	Šekovići
Шипово	82	68	2	-	-	-	-	12	Šipovo

2.6. ДЈЕЦА ПРЕМА ВИСИНИ УПЛАТЕ У ОДНОСУ НА ПУН ИЗНОС КОЈИ РОДИТЕЉИ ПЛАЋАЈУ У РАДНОЈ 2022/2023. ГОДИНИ
CHILDREN BY PAYMENT AMOUNT IN RELATION TO THE FULL AMOUNT PAID BY PARENTS IN THE WORKING YEAR 2022/2023

Општина/град	Укупан број дјеце <i>Total number of children</i>	Број дјеце према висини уплате <i>Number of children by payment amount</i>				Municipality/city
		не плаћају боравак <i>not paying for the stay</i>	плаћају до 50% од пуног износа <i>paying up to 50% of the full amount</i>	плаћају преко 50%, а мање од пуног износа <i>paying more than 50% and less than full amount</i>	плаћају пун износ мјесечне уплате <i>paying full amount of the monthly payment</i>	
УКУПНО	15 729	518	354	2 524	12 333	TOTAL
Град Бања Лука	4 680	219	159	876	3 426	City of Banja Luka
Берковићи	28	14	-	3	11	Berkovići
Град Бијељина	1 501	11	45	503	942	City of Bijeljina
Билећа	158	5	-	-	153	Bileća
Братунац	177	-	-	-	177	Bratunac
Брод	94	-	-	4	90	Brod
Вишеград	98	2	-	16	80	Višegrad
Власеница	74	-	-	-	74	Vlasenica
Вукосавље	-	-	-	-	-	Vukosavlje
Гацко	152	19	-	63	70	Gacko
Град Градишка	724	-	-	6	718	City of Gradiška
Град Дервента	276	4	1	48	223	City of Derventa
Град Добој	-	-	-	-	-	City of Doboj
Доњи Жабар	-	-	-	-	-	Donji Žabar
Град Зворник	290	3	50	-	237	City of Zvornik
Источни Дрвар	-	-	-	-	-	Istočni Drvar
Источни Мостар	-	-	-	-	-	Istočni Mostar
Град Источно Сарајево	1 145	42	-	107	996	City of Istočno Sarajevo
Источна Илиџа	215	-	-	-	215	Istočna Ilidža
Источни Стари Град	-	-	-	-	-	Istočni Stari Grad
Источно Ново Сарајево	339	4	-	12	323	Istočno Novo Sarajevo
Пале	402	16	-	95	291	Pale
Соколац	189	22	-	-	167	Sokolac
Трново	-	-	-	-	-	Trnovo
Језеро	-	-	-	-	-	Jezero
Калиновик	-	-	-	-	-	Kalinovik
Кнежево	47	-	-	8	39	Knezevo
Козарска Дубица	170	3	3	21	143	Kozarska Dubica
Костајница	71	-	-	11	60	Kostajnica
Котор Варош	222	5	10	24	183	Kotor Varoš
Крупа на Уни	-	-	-	-	-	Krupa na Uni
Купрес	-	-	-	-	-	Kupres
Град Лакташи	635	5	9	164	457	City of Laktaši
Лопаре	74	3	-	12	59	Lopare
Љубиње	54	-	1	-	53	Ljubinje
Милићи	91	2	-	17	72	Milici
Модрича	293	22	2	-	269	Modriča
Мркоњић Град	279	9	12	109	149	Mrkonjić Grad
Невесиње	122	9	-	14	99	Nevesinje
Нови Град	194	1	20	17	156	Novi Grad
Ново Горажде	-	-	-	-	-	Novo Goražde
Осмаци	-	-	-	-	-	Osmaci
Оштра Лука	-	-	-	-	-	Oštra Luka
Пелагићево	-	-	-	-	-	Pelagićevo
Петровац	-	-	-	-	-	Petrovac
Петрово	46	-	-	1	45	Petrovo
Град Приједор	663	8	-	34	621	City of Prijedor
Прњавор	378	15	1	56	306	Prijedor
Рибник	60	1	-	8	51	Ribnik
Рогатица	98	2	-	14	82	Rogatica
Рудо	20	20	-	-	-	Rudo
Србац	159	-	4	27	128	Srbac
Сребреница	138	4	8	-	126	Srebrenica
Станари	35	-	-	-	35	Stanari
Теслић	359	8	1	47	303	Teslić
Град Требиње	668	44	-	143	481	City of Trebinje
Угљевик	198	7	-	51	140	Ugljevik
Фоча	250	5	2	46	197	Foča
Хан Пијесак	-	-	-	-	-	Han Pijesak
Чајниче	45	2	15	-	28	Čajniče
Челинац	216	5	-	51	160	Čelinac
Шамац	150	2	7	-	141	Šamac
Шековићи	32	-	-	7	25	Šekovići
Шипово	82	3	1	10	68	Šipovo

2.7. ЗАПОСЛЕНИ У ПРЕДШКОЛСКИМ УСТАНОВАМА ПО ПОЛУ И ВРСТИ РАДНОГ ВРЕМЕНА У РАДНОЈ 2022/2023. ГОДИНИ
EMPLOYEES IN PRESCHOOL INSTITUTIONS BY SEX AND DURATION OF WORKING HOURS IN THE WORKING YEAR 2022/2023

Општина/град	Укупно Total		Са пуним радним временом Working full-time		Са непуним радним временом Working part-time		Municipality/city
	свега all	жене female	свега all	жене female	свега all	жене female	
УКУПНО	2 491	2 344	2 470	2 323	21	21	TOTAL
Град Бања Лука	744	713	735	704	9	9	City of Banja Luka
Берковићи	4	4	4	4	-	-	Berkovići
Град Бијељина	220	204	219	203	1	1	City of Bijeljina
Билећа	17	17	17	17	-	-	Bileća
Братунац	30	27	30	27	-	-	Bratunac
Брод	21	19	21	19	-	-	Brod
Вишеград	19	16	19	16	-	-	Višegrad
Власеница	11	10	11	10	-	-	Vlasenica
Вукосавље	-	-	-	-	-	-	Vukosavlje
Гацко	33	30	33	30	-	-	Gacko
Град Градишка	102	97	102	97	-	-	City of Gradiška
Град Дервента	43	40	43	40	-	-	City of Derвента
Град Добој	92	90	91	89	1	1	City of Doboј
Доњи Жабар	-	-	-	-	-	-	Donji Žabar
Град Зворник	78	72	78	72	-	-	City of Zvornik
Источни Дрвар	-	-	-	-	-	-	Istočni Drvar
Источни Мостар	-	-	-	-	-	-	Istočni Mostar
Град Источно Сарајево	160	152	160	152	-	-	City of Istočno Sarajevo
Источна Илиџа	22	22	22	22	-	-	Istočna Ilidža
Источни Стари Град	-	-	-	-	-	-	Istočni Stari Grad
Источно НовоСарајево	43	39	43	39	-	-	Istočno Novo Sarajevo
Пале	64	61	64	61	-	-	Pale
Соколац	31	30	31	30	-	-	Sokolac
Трново	-	-	-	-	-	-	Trnovo
Језеро	-	-	-	-	-	-	Jezero
Калиновик	-	-	-	-	-	-	Kalinovik
Кнежево	11	11	11	11	-	-	Kneževo
Козарска Дубица	23	21	23	21	-	-	Kozarska Dubica
Костајница	10	9	10	9	-	-	Kostajnica
Котор Варош	36	33	35	32	1	1	Kotor Varoš
Крупа на Уни	-	-	-	-	-	-	Krupa na Uni
Купрес	-	-	-	-	-	-	Kupres
Град Лакташи	95	90	92	87	3	3	City of Laktaši
Лопаре	12	10	12	10	-	-	Lopare
Љубиње	5	5	5	5	-	-	Ljubinje
Милићи	15	15	15	15	-	-	Milici
Модрича	46	44	46	44	-	-	Modriča
Мркоњић Град	48	47	46	45	2	2	Mrkonjić Grad
Невесинје	13	11	13	11	-	-	Nevesinje
Нови Град	32	31	32	31	-	-	Novi Grad
Ново Горажде	-	-	-	-	-	-	Novo Gorazde
Осмаџи	-	-	-	-	-	-	Osmaci
Оштра Лука	-	-	-	-	-	-	Oštra Luka
Пелагићево	-	-	-	-	-	-	Pelagićevo
Петровац	-	-	-	-	-	-	Petrovac
Петрово	7	7	7	7	-	-	Petrovo
Град Приједор	113	102	113	102	-	-	City of Prijedor
Прњавор	55	51	55	51	-	-	Prnjavor
Рибник	10	9	10	9	-	-	Ribnik
Рогатица	18	18	18	18	-	-	Rogatica
Рудо	2	2	-	-	2	2	Rudo
Србац	23	22	23	22	-	-	Srbac
Сребреница	30	25	30	25	-	-	Srebrenica
Станари	6	6	6	6	-	-	Stanari
Теслић	53	51	53	51	-	-	Teslić
Град Требиње	98	90	96	88	2	2	City of Trebinje
Угљевик	38	33	38	33	-	-	Ugljevik
Фоча	32	29	32	29	-	-	Foča
Хан Пијесак	-	-	-	-	-	-	Han Pijesak
Чајниче	10	9	10	9	-	-	Čajniče
Челинац	34	34	34	34	-	-	Čelinac
Шамац	24	22	24	22	-	-	Šamac
Шековићи	9	7	9	7	-	-	Šekovići
Шипово	9	9	9	9	-	-	Šipovo

2.8. ЗАПОСЛЕНИ У ВАСПИТНОЈ ГРУПИ, СТРУЧНИ САРАДНИЦИ И МЕДИЦИНСКИ ТЕХНИЧАРИ ПО ПОЛУ И СТАРОСТИ У РАДНОЈ 2022/2023. ГОДИНИ
EMPLOYEES IN THE EDUCATIONAL GROUP, EXPERT ASSOCIATES AND HEALTH CARE PROFESSIONALS BY SEX AND AGE IN THE WORKING YEAR 2022/2023

Општина/град	Пол	Укупно Total	Године старости Age										Sex	Municipality/city
			<25	25–29	30–34	35–39	40–44	45–49	50–54	55–59	60–64	65+		
УКУПНО	свега	1 675	71	336	476	284	169	127	53	65	91	3	all	TOTAL
	женски	1 647	71	330	465	279	165	125	53	65	91	3	female	
Град Бања Лука	свега	517	17	118	139	84	49	46	16	19	28	1	all	City of Banja Luka
	женски	514	17	118	139	83	48	45	16	19	28	1	female	
Берковићи	свега	2	-	-	1	1	-	-	-	-	-	-	all	Berkovići
	женски	2	-	-	1	1	-	-	-	-	-	-	female	
Град Бијељина	свега	160	14	39	42	25	16	7	7	6	4	-	all	City of Bijeljina
	женски	154	14	36	40	25	15	7	7	6	4	-	female	
Билећа	свега	11	-	2	1	2	1	3	-	1	1	-	all	Bileća
	женски	11	-	2	1	2	1	3	-	1	1	-	female	
Братунац	свега	19	3	4	3	5	1	1	-	1	1	-	all	Bratunac
	женски	19	3	4	3	5	1	1	-	1	1	-	female	
Брод	свега	12	-	1	-	-	2	-	2	3	4	-	all	Brod
	женски	12	-	1	-	-	2	-	2	3	4	-	female	
Вишеград	свега	11	-	1	3	3	2	1	-	1	-	-	all	Višegrad
	женски	10	-	1	2	3	2	1	-	1	-	-	female	
Власеница	свега	6	-	-	1	1	2	1	-	1	-	-	all	Vlasenica
	женски	6	-	-	1	1	2	1	-	1	-	-	female	
Вукосавље	свега	-	-	-	-	-	-	-	-	-	-	-	all	Vukosavlje
	женски	-	-	-	-	-	-	-	-	-	-	-	female	
Гацко	свега	17	-	1	5	4	1	2	2	-	2	-	all	Gacko
	женски	17	-	1	5	4	1	2	2	-	2	-	female	
Град Градишка	свега	69	3	14	14	10	11	7	6	3	1	-	all	City of Gradiška
	женски	68	3	14	14	10	10	7	6	3	1	-	female	
Град Дервента	свега	30	1	4	7	8	2	4	1	3	-	-	all	City of Derвента
	женски	28	1	4	6	7	2	4	1	3	-	-	female	
Град Добој	свега	64	5	12	10	13	12	-	4	2	6	-	all	City of Doboј
	женски	64	5	12	10	13	12	-	4	2	6	-	female	
Доњи Жабар	свега	-	-	-	-	-	-	-	-	-	-	-	all	Donji Žabar
	женски	-	-	-	-	-	-	-	-	-	-	-	female	
Град Зворник	свега	53	-	12	19	9	4	3	1	3	2	-	all	City of Zvornik
	женски	50	-	10	18	9	4	3	1	3	2	-	female	
Источни Дрвар	свега	-	-	-	-	-	-	-	-	-	-	-	all	Istočni Drvar
	женски	-	-	-	-	-	-	-	-	-	-	-	female	
Источни Мостар	свега	-	-	-	-	-	-	-	-	-	-	-	all	Istočni Mostar
	женски	-	-	-	-	-	-	-	-	-	-	-	female	
Град Источно Сарајево	свега	120	5	16	30	38	8	8	-	1	13	1	all	City of Istočno Sarajevo
	женски	119	5	16	30	38	7	8	-	1	13	1	female	
Источна Илиџа	свега	19	2	3	2	7	2	-	-	-	3	-	all	Istočna Ilidža
	женски	19	2	3	2	7	2	-	-	-	3	-	female	
Источни Стари Град	свега	-	-	-	-	-	-	-	-	-	-	-	all	Istočni Stari Grad
	женски	-	-	-	-	-	-	-	-	-	-	-	female	
Источно Ново Сарајево	свега	30	-	6	7	9	2	5	-	-	-	1	all	Istočno Novo Sarajevo
	женски	30	-	6	7	9	2	5	-	-	-	1	female	
Пале	свега	48	1	5	17	16	1	2	-	1	5	-	all	Pale
	женски	47	1	5	17	16	-	2	-	1	5	-	female	

2.8. ЗАПОСЛЕНИ У ВАСПИТНОЈ ГРУПИ, СТРУЧНИ САРАДНИЦИ И МЕДИЦИНСКИ ТЕХНИЧАРИ ПО ПОЛУ И СТАРОСТИ У РАДНОЈ 2022/2023. ГОДИНИ
EMPLOYEES IN THE EDUCATIONAL GROUP, EXPERT ASSOCIATES AND HEALTH CARE PROFESSIONALS BY SEX AND AGE IN THE WORKING YEAR 2022/2023
(наставак / continued)

Општина/град	Пол	Укупно Total	Године старости Age										Sex	Municipality/city
			<25	25–29	30–34	35–39	40–44	45–49	50–54	55–59	60–64	65+		
Соколац	свега	23	2	2	4	6	3	1	-	-	5	-	all	Sokolac
	женски	23	2	2	4	6	3	1	-	-	5	-	female	
Трново	свега	-	-	-	-	-	-	-	-	-	-	-	all	Trnovo
	женски	-	-	-	-	-	-	-	-	-	-	-	female	
Језеро	свега	-	-	-	-	-	-	-	-	-	-	-	all	Jezero
	женски	-	-	-	-	-	-	-	-	-	-	-	female	
Калиновик	свега	-	-	-	-	-	-	-	-	-	-	-	all	Kalinovik
	женски	-	-	-	-	-	-	-	-	-	-	-	female	
Кнежево	свега	5	-	1	2	2	-	-	-	-	-	-	all	Kneževo
	женски	5	-	1	2	2	-	-	-	-	-	-	female	
Козарска Дубица	свега	14	-	-	8	3	1	1	1	-	-	-	all	Kozarska Dubica
	женски	13	-	-	7	3	1	1	1	-	-	-	female	
Костајница	свега	6	-	1	2	2	-	-	-	1	-	-	all	Kostajnica
	женски	6	-	1	2	2	-	-	-	1	-	-	female	
Котор Варош	свега	25	-	7	10	5	3	-	-	-	-	-	all	Kotor Varoš
	женски	25	-	7	10	5	3	-	-	-	-	-	female	
Крупа на Уни	свега	-	-	-	-	-	-	-	-	-	-	-	all	Krupa na Uni
	женски	-	-	-	-	-	-	-	-	-	-	-	female	
Купрес	свега	-	-	-	-	-	-	-	-	-	-	-	all	Kupres
	женски	-	-	-	-	-	-	-	-	-	-	-	female	
Град Лакташи	свега	67	1	18	19	7	4	6	3	1	7	1	all	City of Laktaši
	женски	65	1	18	18	6	4	6	3	1	7	1	female	
Лопаре	свега	7	-	2	3	2	-	-	-	-	-	-	all	Lopare
	женски	6	-	2	2	2	-	-	-	-	-	-	female	
Љубиње	свега	2	-	-	-	-	1	-	-	-	1	-	all	Ljubinje
	женски	2	-	-	-	-	1	-	-	-	1	-	female	
Милићи	свега	10	1	4	3	1	-	-	-	-	1	-	all	Milići
	женски	10	1	4	3	1	-	-	-	-	1	-	female	
Модрича	свега	28	-	5	9	4	1	4	1	-	4	-	all	Modriča
	женски	27	-	5	9	3	1	4	1	-	4	-	female	
Мркоњић Град	свега	31	1	5	11	4	5	4	-	1	-	-	all	Mrkonjić Grad
	женски	31	1	5	11	4	5	4	-	1	-	-	female	
Невесинје	свега	6	-	-	2	1	3	-	-	-	-	-	all	Nevesinje
	женски	6	-	-	2	1	3	-	-	-	-	-	female	
Нови Град	свега	20	1	4	9	1	3	-	-	2	-	-	all	Novi Grad
	женски	20	1	4	9	1	3	-	-	2	-	-	female	
Ново Горажде	свега	-	-	-	-	-	-	-	-	-	-	-	all	Novo Goražde
	женски	-	-	-	-	-	-	-	-	-	-	-	female	
Осмаци	свега	-	-	-	-	-	-	-	-	-	-	-	all	Osmaci
	женски	-	-	-	-	-	-	-	-	-	-	-	female	
Оштра Лука	свега	-	-	-	-	-	-	-	-	-	-	-	all	Oštra Luka
	женски	-	-	-	-	-	-	-	-	-	-	-	female	
Пелагићево	свега	-	-	-	-	-	-	-	-	-	-	-	all	Pelagićevo
	женски	-	-	-	-	-	-	-	-	-	-	-	female	
Петровац	свега	-	-	-	-	-	-	-	-	-	-	-	all	Petrovac
	женски	-	-	-	-	-	-	-	-	-	-	-	female	

2.8. ЗАПОСЛЕНИ У ВАСПИТНОЈ ГРУПИ, СТРУЧНИ САРАДНИЦИ И МЕДИЦИНСКИ ТЕХНИЧАРИ ПО ПОЛУ И СТАРОСТИ У РАДНОЈ 2022/2023. ГОДИНИ
EMPLOYEES IN THE EDUCATIONAL GROUP, EXPERT ASSOCIATES AND HEALTH CARE PROFESSIONALS BY SEX AND AGE IN THE WORKING YEAR 2022/2023
(наставак / continued)

Општина/град	Пол	Укупно Total	Године старости Age										Sex	Municipality/city	
			<25	25–29	30–34	35–39	40–44	45–49	50–54	55–59	60–64	65+			
Петрово	свега	4	-	1	3	-	-	-	-	-	-	-	-	all	Petrovo
	женски	4	-	1	3	-	-	-	-	-	-	-	-	female	
Град Приједор	свега	68	3	15	24	6	4	6	3	4	3	-	all	City of Prijedor	
	женски	68	3	15	24	6	4	6	3	4	3	-	female		
Прњавор	свега	39	10	3	14	3	3	2	-	2	2	-	all	Prnjavor	
	женски	39	10	3	14	3	3	2	-	2	2	-	female		
Рибник	свега	4	-	4	-	-	-	-	-	-	-	-	all	Ribnik	
	женски	4	-	4	-	-	-	-	-	-	-	-	female		
Рогатица	свега	12	-	2	5	4	-	-	1	-	-	-	all	Rogatica	
	женски	12	-	2	5	4	-	-	1	-	-	-	female		
Рудо	свега	2	-	-	-	-	-	-	1	-	1	-	all	Rudo	
	женски	2	-	-	-	-	-	-	1	-	1	-	female		
Србац	свега	14	-	4	2	4	2	1	1	-	-	-	all	Srbac	
	женски	14	-	4	2	4	2	1	1	-	-	-	female		
Сребреница	свега	19	-	3	8	3	2	2	-	1	-	-	all	Srebrenica	
	женски	17	-	3	7	3	2	1	-	1	-	-	female		
Станари	свега	4	-	1	2	-	1	-	-	-	-	-	all	Stanari	
	женски	4	-	1	2	-	1	-	-	-	-	-	female		
Теслић	свега	37	4	6	13	4	1	2	-	4	3	-	all	Teslić	
	женски	36	4	5	13	4	1	2	-	4	3	-	female		
Град Требиње	свега	61	1	7	14	9	13	9	1	3	4	-	all	City of Trebinje	
	женски	60	1	7	14	8	13	9	1	3	4	-	female		
Угљевик	свега	25	-	5	12	3	3	-	1	-	1	-	all	Ugljevik	
	женски	25	-	5	12	3	3	-	1	-	1	-	female		
Фоча	свега	23	-	3	7	6	4	1	-	2	-	-	all	Foča	
	женски	21	-	3	5	6	4	1	-	2	-	-	female		
Хан Пијесак	свега	-	-	-	-	-	-	-	-	-	-	-	all	Han Pijesak	
	женски	-	-	-	-	-	-	-	-	-	-	-	female		
Чајниче	свега	6	-	-	3	-	1	1	1	-	-	-	all	Čajniče	
	женски	6	-	-	3	-	1	1	1	-	-	-	female		
Челинац	свега	21	-	6	8	3	3	1	-	-	-	-	all	Čelinac	
	женски	21	-	6	8	3	3	1	-	-	-	-	female		
Шамац	свега	14	1	2	3	3	-	4	-	-	1	-	all	Šamac	
	женски	14	1	2	3	3	-	4	-	-	1	-	female		
Шековићи	свега	4	-	-	2	1	-	-	-	-	1	-	all	Šekovići	
	женски	4	-	-	2	1	-	-	-	-	1	-	female		
Шипово	свега	6	-	3	3	-	-	-	-	-	-	-	all	Šipovo	
	женски	6	-	3	3	-	-	-	-	-	-	-	female		

2.9. ЗАПОСЛЕНИ У ПРЕДШКОЛСКИМ УСТАНОВАМА ПО ПОЛУ У РАДНОЈ 2022/2023. ГОДИНИ
EMPLOYEES IN PRESCHOOL INSTITUTIONS BY SEX IN THE WORKING YEAR 2022/2023

Општина/град		Укупно Total		Запослени у управи Employees in the management		Запослени у васпитној групи (васпитачи) Employees in the educational group (educators)		Стручни сарадници Expert associates			
		свега all	жене female	свега all	жене female	свега all	жене female	на пословима унапређења васпитно-образовног рада in the field of educational work improvement		на пословима превентивно - здравствене и социјалне заштите in the field of preventive care and social welfare	
								свега all	жене female	свега all	жене female
УКУПНО	укупно	2 491	2 344	94	79	1 482	1 459	110	107	9	9
	јавне	1 812	1 681	49	39	1 009	990	66	63	3	3
	приватне	679	663	45	40	473	469	44	44	6	6
Град Бања Лука	укупно	744	713	29	27	453	451	45	45	4	4
	јавне	421	395	2	2	244	242	15	15	1	1
	приватне	323	318	27	25	209	209	30	30	3	3
Берковићи	укупно	4	4	1	1	2	2	-	-	-	-
	јавне	4	4	1	1	2	2	-	-	-	-
	приватне	-	-	-	-	-	-	-	-	-	-
Град Бијељина	укупно	220	204	7	3	151	146	4	4	-	-
	јавне	94	87	1	-	50	49	3	3	-	-
	приватне	126	117	6	3	101	97	1	1	-	-
Билећа	укупно	17	17	1	1	10	10	-	-	-	-
	јавне	17	17	1	1	10	10	-	-	-	-
	приватне	-	-	-	-	-	-	-	-	-	-
Братунац	укупно	30	27	2	1	19	19	-	-	-	-
	јавне	30	27	2	1	19	19	-	-	-	-
	приватне	-	-	-	-	-	-	-	-	-	-
Брод	укупно	21	19	1	-	7	7	-	-	-	-
	јавне	21	19	1	-	7	7	-	-	-	-
	приватне	-	-	-	-	-	-	-	-	-	-
Вишеград	укупно	19	16	1	1	9	8	1	1	-	-
	јавне	19	16	1	1	9	8	1	1	-	-
	приватне	-	-	-	-	-	-	-	-	-	-
Власеница	укупно	11	10	1	1	5	5	1	1	-	-
	јавне	11	10	1	1	5	5	1	1	-	-
	приватне	-	-	-	-	-	-	-	-	-	-
Вукосавље	укупно	-	-	-	-	-	-	-	-	-	-
	јавне	-	-	-	-	-	-	-	-	-	-
	приватне	-	-	-	-	-	-	-	-	-	-
Гацко	укупно	33	30	1	1	13	13	2	2	-	-
	јавне	33	30	1	1	13	13	2	2	-	-
	приватне	-	-	-	-	-	-	-	-	-	-
Град Градишка	укупно	102	97	2	2	65	65	4	3	-	-
	јавне	83	78	1	1	50	50	3	2	-	-
	приватне	19	19	1	1	15	15	1	1	-	-
Град Дервента	укупно	43	40	2	2	26	24	2	2	1	1
	јавне	36	33	1	1	21	19	2	2	1	1
	приватне	7	7	1	1	5	5	-	-	-	-
Град Добој	укупно	92	90	2	2	50	50	6	6	2	2
	јавне	69	67	1	1	44	44	-	-	-	-
	приватне	23	23	1	1	6	6	6	6	2	2
Доњи Жабар	укупно	-	-	-	-	-	-	-	-	-	-
	јавне	-	-	-	-	-	-	-	-	-	-
	приватне	-	-	-	-	-	-	-	-	-	-
Град Зворник	укупно	78	72	2	1	49	46	4	4	-	-
	јавне	78	72	2	1	49	46	4	4	-	-
	приватне	-	-	-	-	-	-	-	-	-	-

Медицински техничари (њега и бригаа о заштити и унапређивању здравља дјеце) <i>Health care professionals (care and children's health protection and improvement)</i>		Запослени у администрацији <i>Employees in the administration</i>		Запослени на одржавању и оператива <i>Employees on maintenance and operatives</i>		Сарадници за васпитача (асистенти) ⁹⁾ <i>Educator associates (assistants)⁹⁾</i>		
свега <i>all</i>	жене <i>female</i>	свега <i>all</i>	жене <i>female</i>	свега <i>all</i>	жене <i>female</i>	свега <i>all</i>	жене <i>female</i>	
74	72	120	101	602	517	43	41	<i>total</i> TOTAL
60	58	111	94	514	434	39	38	<i>public</i>
14	14	9	7	88	83	4	3	<i>private</i>
15	14	15	14	183	158	23	22	<i>total</i> City of Banja Luka
10	9	10	10	139	116	22	21	<i>public</i>
5	5	5	4	44	42	1	1	<i>private</i>
-	-	-	-	1	1	-	-	<i>total</i> Berkovići
-	-	-	-	1	1	-	-	<i>public</i>
-	-	-	-	-	-	-	-	<i>private</i>
5	4	7	5	46	42	-	-	<i>total</i> City of Bijeljina
3	2	7	5	30	28	-	-	<i>public</i>
2	2	-	-	16	14	-	-	<i>private</i>
1	1	1	1	4	4	-	-	<i>total</i> Bileća
1	1	1	1	4	4	-	-	<i>public</i>
-	-	-	-	-	-	-	-	<i>private</i>
-	-	1	1	8	6	-	-	<i>total</i> Bratunac
-	-	1	1	8	6	-	-	<i>public</i>
-	-	-	-	-	-	-	-	<i>private</i>
5	5	2	2	6	5	-	-	<i>total</i> Brod
5	5	2	2	6	5	-	-	<i>public</i>
-	-	-	-	-	-	-	-	<i>private</i>
1	1	3	2	4	3	-	-	<i>total</i> Višegrad
1	1	3	2	4	3	-	-	<i>public</i>
-	-	-	-	-	-	-	-	<i>private</i>
-	-	1	1	3	2	-	-	<i>total</i> Vlasenica
-	-	1	1	3	2	-	-	<i>public</i>
-	-	-	-	-	-	-	-	<i>private</i>
-	-	-	-	-	-	-	-	<i>total</i> Vukosavlje
-	-	-	-	-	-	-	-	<i>public</i>
-	-	-	-	-	-	-	-	<i>private</i>
2	2	5	4	10	8	-	-	<i>total</i> Gacko
2	2	5	4	10	8	-	-	<i>public</i>
-	-	-	-	-	-	-	-	<i>private</i>
-	-	4	4	27	23	-	-	<i>total</i> City of Gradiška
-	-	4	4	25	21	-	-	<i>public</i>
-	-	-	-	2	2	-	-	<i>private</i>
1	1	2	2	9	8	1	1	<i>total</i> City of Derventa
1	1	2	2	8	7	1	1	<i>public</i>
-	-	-	-	1	1	-	-	<i>private</i>
6	6	3	2	23	22	-	-	<i>total</i> City of Doboј
2	2	3	2	19	18	-	-	<i>public</i>
4	4	-	-	4	4	-	-	<i>private</i>
-	-	-	-	-	-	-	-	<i>total</i> Donji Žabar
-	-	-	-	-	-	-	-	<i>public</i>
-	-	-	-	-	-	-	-	<i>private</i>
-	-	7	6	16	15	1	1	<i>total</i> City of Zvornik
-	-	7	6	16	15	1	1	<i>public</i>
-	-	-	-	-	-	-	-	<i>private</i>

⁹⁾ Сарадници за васпитача (асистенти) не улазе у укупан број запослених.
Educator associates (assistants) are not included in the total number of employees.

2.9. ЗАПОСЛЕНИ У ПРЕДШКОЛСКИМ УСТАНОВАМА ПО ПОЛУ У РАДНОЈ 2022/2023. ГОДИНИ
EMPLOYEES IN PRESCHOOL INSTITUTIONS BY SEX IN THE WORKING YEAR 2022/2023

Општина/град		Укупно Total		Запослени у управи Employees in the management		Запослени у васпитној групи (васпитачи) Employees in the educational group (educators)		Стручни сарадници Expert associates			
								на пословима унапређења васпитно-образовног рада in the field of educational work improvement		на пословима превентивно - здравствене и социјалне заштите in the field of preventive care and social welfare	
		свега all	жене female	свега all	жене female	свега all	жене female	свега all	жене female	свега all	жене female
Источни Дрвар	укупно	-	-	-	-	-	-	-	-	-	-
	јавне	-	-	-	-	-	-	-	-	-	-
	приватне	-	-	-	-	-	-	-	-	-	-
Источни Мостар	укупно	-	-	-	-	-	-	-	-	-	-
	јавне	-	-	-	-	-	-	-	-	-	-
	приватне	-	-	-	-	-	-	-	-	-	-
Град Источно Сарајево	укупно	160	152	8	7	103	102	8	8	-	-
	јавне	102	96	3	2	58	57	7	7	-	-
	приватне	58	56	5	5	45	45	1	1	-	-
Источна Илиџа	укупно	22	22	1	1	19	19	-	-	-	-
	јавне	-	-	-	-	-	-	-	-	-	-
	приватне	22	22	1	1	19	19	-	-	-	-
Источни Стари Град	укупно	-	-	-	-	-	-	-	-	-	-
	јавне	-	-	-	-	-	-	-	-	-	-
	приватне	-	-	-	-	-	-	-	-	-	-
Источно Ново Сарајево	укупно	43	39	3	2	28	28	2	2	-	-
	јавне	24	22	1	-	16	16	1	1	-	-
	приватне	19	17	2	2	12	12	1	1	-	-
Пале	укупно	64	61	3	3	41	40	3	3	-	-
	јавне	47	44	1	1	27	26	3	3	-	-
	приватне	17	17	2	2	14	14	-	-	-	-
Соколац	укупно	31	30	1	1	15	15	3	3	-	-
	јавне	31	30	1	1	15	15	3	3	-	-
	приватне	-	-	-	-	-	-	-	-	-	-
Трново	укупно	-	-	-	-	-	-	-	-	-	-
	јавне	-	-	-	-	-	-	-	-	-	-
	приватне	-	-	-	-	-	-	-	-	-	-
Језеро	укупно	-	-	-	-	-	-	-	-	-	-
	јавне	-	-	-	-	-	-	-	-	-	-
	приватне	-	-	-	-	-	-	-	-	-	-
Калиновик	укупно	-	-	-	-	-	-	-	-	-	-
	јавне	-	-	-	-	-	-	-	-	-	-
	приватне	-	-	-	-	-	-	-	-	-	-
Кнежево	укупно	11	11	1	1	5	5	-	-	-	-
	јавне	11	11	1	1	5	5	-	-	-	-
	приватне	-	-	-	-	-	-	-	-	-	-
Козарска Дубица	укупно	23	21	1	1	13	12	1	1	-	-
	јавне	23	21	1	1	13	12	1	1	-	-
	приватне	-	-	-	-	-	-	-	-	-	-
Костајница	укупно	10	9	1	1	5	5	-	-	-	-
	јавне	10	9	1	1	5	5	-	-	-	-
	приватне	-	-	-	-	-	-	-	-	-	-
Котор Варош	укупно	36	33	1	-	25	25	-	-	-	-
	јавне	33	30	1	-	22	22	-	-	-	-
	приватне	3	3	-	-	3	3	-	-	-	-
Крупа на Уни	укупно	-	-	-	-	-	-	-	-	-	-
	јавне	-	-	-	-	-	-	-	-	-	-
	приватне	-	-	-	-	-	-	-	-	-	-
Купрес	укупно	-	-	-	-	-	-	-	-	-	-
	јавне	-	-	-	-	-	-	-	-	-	-
	приватне	-	-	-	-	-	-	-	-	-	-

(наставак / continued)

Медицински техничари (њега и бригаа о заштити и унапређивању здравља дјеце) Health care professionals (care and children's health protection and improvement)		Запослени у администрацији Employees in the administration		Запослени на одржавању и оператива Employees on maintenance and operatives		Сарадници за васпитача (асистенти) ⁹⁾ Educator associates (assistants) ⁹⁾		
свега all	жене female	свега all	жене female	свега all	жене female	свега all	жене female	
-	-	-	-	-	-	-	-	total Istočni Drvar
-	-	-	-	-	-	-	-	public
-	-	-	-	-	-	-	-	private
-	-	-	-	-	-	-	-	total Istočni Mostar
-	-	-	-	-	-	-	-	public
-	-	-	-	-	-	-	-	private
9	9	7	5	25	21	2	1	total City of Istočno Sarajevo
8	8	6	5	20	17	1	1	public
1	1	1	-	5	4	1	-	private
-	-	-	-	2	2	1	-	total Istočna Ilidža
-	-	-	-	-	-	-	-	public
-	-	-	-	2	2	1	-	private
-	-	-	-	-	-	-	-	total Istočni Stari Grad
-	-	-	-	-	-	-	-	public
-	-	-	-	-	-	-	-	private
-	-	3	2	7	5	-	-	total Istočno Novo Sarajevo
-	-	2	2	4	3	-	-	public
-	-	1	-	3	2	-	-	private
4	4	2	2	11	9	-	-	total Pale
3	3	2	2	11	9	-	-	public
1	1	-	-	-	-	-	-	private
5	5	2	1	5	5	1	1	total Sokolac
5	5	2	1	5	5	1	1	public
-	-	-	-	-	-	-	-	private
-	-	-	-	-	-	-	-	total Trnovo
-	-	-	-	-	-	-	-	public
-	-	-	-	-	-	-	-	private
-	-	-	-	-	-	-	-	total Jezero
-	-	-	-	-	-	-	-	public
-	-	-	-	-	-	-	-	private
-	-	-	-	-	-	-	-	total Kalinovik
-	-	-	-	-	-	-	-	public
-	-	-	-	-	-	-	-	private
-	-	1	1	4	4	-	-	total Kneževo
-	-	1	1	4	4	-	-	public
-	-	-	-	-	-	-	-	private
-	-	1	1	7	6	1	1	total Kozarska Dubica
-	-	1	1	7	6	1	1	public
-	-	-	-	-	-	-	-	private
1	1	1	-	2	2	-	-	total Kostajnica
1	1	1	-	2	2	-	-	public
-	-	-	-	-	-	-	-	private
-	-	5	4	5	4	-	-	total Kotor Varoš
-	-	5	4	5	4	-	-	public
-	-	-	-	-	-	-	-	private
-	-	-	-	-	-	-	-	total Krupa na Uni
-	-	-	-	-	-	-	-	public
-	-	-	-	-	-	-	-	private
-	-	-	-	-	-	-	-	total Kupres
-	-	-	-	-	-	-	-	public
-	-	-	-	-	-	-	-	private

2.9. ЗАПОСЛЕНИ У ПРЕДШКОЛСКИМ УСТАНОВАМА ПО ПОЛУ У РАДНОЈ 2022/2023. ГОДИНИ
EMPLOYEES IN PRESCHOOL INSTITUTIONS BY SEX IN THE WORKING YEAR 2022/2023

Општина/град		Укупно Total		Запослени у управи Employees in the management		Запослени у васпитној групи (васпитачи) Employees in the educational group (educators)		Стручни сарадници Expert associates			
		свега all	жене female	свега all	жене female	свега all	жене female	на пословима унапређења васпитно-образовног рада in the field of educational work improvement		на пословима превентивно - здравствене и социјалне заштите in the field of preventive care and social welfare	
								свега all	жене female	свега all	жене female
Град Лакташи	укупно	95	90	2	2	59	57	4	4	1	1
	јавне	68	63	1	1	36	34	4	4	-	-
	приватне	27	27	1	1	23	23	-	-	1	1
Лопаре	укупно	12	10	1	1	7	6	-	-	-	-
	јавне	12	10	1	1	7	6	-	-	-	-
	приватне	-	-	-	-	-	-	-	-	-	-
Љубиње	укупно	5	5	1	1	2	2	-	-	-	-
	јавне	5	5	1	1	2	2	-	-	-	-
	приватне	-	-	-	-	-	-	-	-	-	-
Милићи	укупно	15	15	1	1	7	7	2	2	-	-
	јавне	15	15	1	1	7	7	2	2	-	-
	приватне	-	-	-	-	-	-	-	-	-	-
Модрича	укупно	46	44	2	2	25	24	1	1	1	1
	јавне	46	44	2	2	25	24	1	1	1	1
	приватне	-	-	-	-	-	-	-	-	-	-
Мркоњић Град	укупно	48	47	1	1	29	29	1	1	-	-
	јавне	48	47	1	1	29	29	1	1	-	-
	приватне	-	-	-	-	-	-	-	-	-	-
Невесиње	укупно	13	11	1	1	6	6	-	-	-	-
	јавне	13	11	1	1	6	6	-	-	-	-
	приватне	-	-	-	-	-	-	-	-	-	-
Нови Град	укупно	32	31	1	1	16	16	1	1	-	-
	јавне	32	31	1	1	16	16	1	1	-	-
	приватне	-	-	-	-	-	-	-	-	-	-
Ново Горажде	укупно	-	-	-	-	-	-	-	-	-	-
	јавне	-	-	-	-	-	-	-	-	-	-
	приватне	-	-	-	-	-	-	-	-	-	-
Осмаци	укупно	-	-	-	-	-	-	-	-	-	-
	јавне	-	-	-	-	-	-	-	-	-	-
	приватне	-	-	-	-	-	-	-	-	-	-
Оштра Лука	укупно	-	-	-	-	-	-	-	-	-	-
	јавне	-	-	-	-	-	-	-	-	-	-
	приватне	-	-	-	-	-	-	-	-	-	-
Пелагићево	укупно	-	-	-	-	-	-	-	-	-	-
	јавне	-	-	-	-	-	-	-	-	-	-
	приватне	-	-	-	-	-	-	-	-	-	-
Петровац	укупно	-	-	-	-	-	-	-	-	-	-
	јавне	-	-	-	-	-	-	-	-	-	-
	приватне	-	-	-	-	-	-	-	-	-	-
Петрово	укупно	7	7	-	-	3	3	-	-	-	-
	јавне	7	7	-	-	3	3	-	-	-	-
	приватне	-	-	-	-	-	-	-	-	-	-
Град Приједор	укупно	113	102	2	2	64	64	3	3	-	-
	јавне	84	73	2	2	45	45	2	2	-	-
	приватне	29	29	-	-	19	19	1	1	-	-
Прњавор	укупно	55	51	3	2	33	33	5	5	-	-
	јавне	33	29	2	1	19	19	1	1	-	-
	приватне	22	22	1	1	14	14	4	4	-	-
Рибник	укупно	10	9	1	1	4	4	-	-	-	-
	јавне	10	9	1	1	4	4	-	-	-	-
	приватне	-	-	-	-	-	-	-	-	-	-

(наставак / continued)

Медицински техничари (њега и бригаа о заштити и унапређивању здравља дјеце) Health care professionals (care and children's health protection and improvement)		Запослени у администрацији Employees in the administration		Запослени на одржавању и оператива Employees on maintenance and operatives		Сарадници за васпитача (асистенти) ⁹⁾ Educator associates (assistants) ⁹⁾		
свега all	жене female	свега all	жене female	свега all	жене female	свега all	жене female	
3	3	4	4	22	19	-	-	total City of Laktaši
3	3	4	4	20	17	-	-	public
-	-	-	-	2	2	-	-	private
-	-	1	1	3	2	-	-	total Lopare
-	-	1	1	3	2	-	-	public
-	-	-	-	-	-	-	-	private
-	-	-	-	2	2	1	1	total Ljubinje
-	-	-	-	2	2	1	1	public
-	-	-	-	-	-	-	-	private
1	1	1	1	3	3	-	-	total Milići
1	1	1	1	3	3	-	-	public
-	-	-	-	-	-	-	-	private
1	1	3	3	13	12	1	1	total Modriča
1	1	3	3	13	12	1	1	public
-	-	-	-	-	-	-	-	private
1	1	2	2	14	13	2	2	total Mrkonjić Grad
1	1	2	2	14	13	2	2	public
-	-	-	-	-	-	-	-	private
-	-	1	1	5	3	-	-	total Nevesinje
-	-	1	1	5	3	-	-	public
-	-	-	-	-	-	-	-	private
3	3	3	3	8	7	3	3	total Novi Grad
3	3	3	3	8	7	3	3	public
-	-	-	-	-	-	-	-	private
-	-	-	-	-	-	-	-	total Novo Goražde
-	-	-	-	-	-	-	-	public
-	-	-	-	-	-	-	-	private
-	-	-	-	-	-	-	-	total Osmaci
-	-	-	-	-	-	-	-	public
-	-	-	-	-	-	-	-	private
-	-	-	-	-	-	-	-	total Oštra Luka
-	-	-	-	-	-	-	-	public
-	-	-	-	-	-	-	-	private
-	-	-	-	-	-	-	-	total Pelagićevo
-	-	-	-	-	-	-	-	public
-	-	-	-	-	-	-	-	private
-	-	-	-	-	-	-	-	total Petrovac
-	-	-	-	-	-	-	-	public
-	-	-	-	-	-	-	-	private
1	1	-	-	3	3	-	-	total Petrovo
1	1	-	-	3	3	-	-	public
-	-	-	-	-	-	-	-	private
1	1	11	7	32	25	1	1	total City of Prijedor
1	1	9	5	25	18	1	1	public
-	-	2	2	7	7	-	-	private
1	1	2	1	11	9	-	-	total Prnjavor
-	-	2	1	9	7	-	-	public
1	1	-	-	2	2	-	-	private
-	-	1	1	4	3	1	1	total Ribnik
-	-	1	1	4	3	1	1	public
-	-	-	-	-	-	-	-	private

2.9. ЗАПОСЛЕНИ У ПРЕДШКОЛСКИМ УСТАНОВАМА ПО ПОЛУ У РАДНОЈ 2022/2023. ГОДИНИ
EMPLOYEES IN PRESCHOOL INSTITUTIONS BY SEX IN THE WORKING YEAR 2022/2023

Општина/град		Укупно Total		Запослени у управи Employees in the management		Запослени у васпитној групи (васпитачи) Employees in the educational group (educators)		Стручни сарадници Expert associates			
								на пословима унапређења васпитно-образовног рада in the field of educational work improvement		на пословима превентивно - здравствене и социјалне заштите in the field of preventive care and social welfare	
		свега all	жене female	свега all	жене female	свега all	жене female	свега all	жене female	свега all	жене female
Рогатица	укупно	18	18	1	1	10	10	1	1	-	-
	јавне	18	18	1	1	10	10	1	1	-	-
	приватне	-	-	-	-	-	-	-	-	-	-
Рудо	укупно	2	2	-	-	2	2	-	-	-	-
	јавне	2	2	-	-	2	2	-	-	-	-
	приватне	-	-	-	-	-	-	-	-	-	-
Србац	укупно	23	22	1	1	13	13	1	1	-	-
	јавне	23	22	1	1	13	13	1	1	-	-
	приватне	-	-	-	-	-	-	-	-	-	-
Сребреница	укупно	30	25	1	1	13	12	2	1	-	-
	јавне	30	25	1	1	13	12	2	1	-	-
	приватне	-	-	-	-	-	-	-	-	-	-
Станари	укупно	6	6	-	-	4	4	-	-	-	-
	јавне	6	6	-	-	4	4	-	-	-	-
	приватне	-	-	-	-	-	-	-	-	-	-
Теслић	укупно	53	51	3	3	32	31	2	2	-	-
	јавне	33	31	1	1	17	16	2	2	-	-
	приватне	20	20	2	2	15	15	-	-	-	-
Град Требиње	укупно	98	90	1	1	50	50	6	5	-	-
	јавне	89	81	1	1	43	43	6	5	-	-
	приватне	9	9	-	-	7	7	-	-	-	-
Угљевик	укупно	38	33	1	-	23	23	1	1	-	-
	јавне	29	24	1	-	16	16	1	1	-	-
	приватне	9	9	-	-	7	7	-	-	-	-
Фоча	укупно	32	29	1	1	22	20	-	-	-	-
	јавне	32	29	1	1	22	20	-	-	-	-
	приватне	-	-	-	-	-	-	-	-	-	-
Хан Пијесак	укупно	-	-	-	-	-	-	-	-	-	-
	јавне	-	-	-	-	-	-	-	-	-	-
	приватне	-	-	-	-	-	-	-	-	-	-
Чајниче	укупно	10	9	1	-	6	6	-	-	-	-
	јавне	10	9	1	-	6	6	-	-	-	-
	приватне	-	-	-	-	-	-	-	-	-	-
Челинац	укупно	34	34	1	1	19	19	2	2	-	-
	јавне	30	30	1	1	15	15	2	2	-	-
	приватне	4	4	-	-	4	4	-	-	-	-
Шамац	укупно	24	22	1	1	14	14	-	-	-	-
	јавне	24	22	1	1	14	14	-	-	-	-
	приватне	-	-	-	-	-	-	-	-	-	-
Шековићи	укупно	9	7	1	-	3	3	-	-	-	-
	јавне	9	7	1	-	3	3	-	-	-	-
	приватне	-	-	-	-	-	-	-	-	-	-
Шипово	укупно	9	9	1	1	6	6	-	-	-	-
	јавне	9	9	1	1	6	6	-	-	-	-
	приватне	-	-	-	-	-	-	-	-	-	-

(наставак / continued)

Медицински техничари (њега и бригаа о заштити и унапређивању здравља дјеце) Health care professionals (care and children's health protection and improvement)		Запослени у администрацији Employees in the administration		Запослени на одржавању и оператива Employees on maintenance and operatives		Сарадници за васпитача (асистенти) ⁹⁾ Educator associates (assistants) ⁹⁾		
свега all	жене female	свега all	жене female	свега all	жене female	свега all	жене female	
1	1	2	2	3	3	-	-	total Rogatica
1	1	2	2	3	3	-	-	public
-	-	-	-	-	-	-	-	private
-	-	-	-	-	-	-	-	total Rudo
-	-	-	-	-	-	-	-	public
-	-	-	-	-	-	-	-	private
-	-	2	2	6	5	-	-	total Srbac
-	-	2	2	6	5	-	-	public
-	-	-	-	-	-	-	-	private
4	4	2	2	8	5	-	-	total Srebrenica
4	4	2	2	8	5	-	-	public
-	-	-	-	-	-	-	-	private
-	-	-	-	2	2	-	-	total Stanari
-	-	-	-	2	2	-	-	public
-	-	-	-	-	-	-	-	private
3	3	2	2	11	10	2	2	total Teslić
2	2	2	2	9	8	-	-	public
1	1	-	-	2	2	2	2	private
5	5	6	5	30	24	-	-	total City of Trebinje
5	5	5	4	29	23	-	-	public
-	-	1	1	1	1	-	-	private
1	1	3	1	9	7	-	-	total Ugljevik
1	1	3	1	7	5	-	-	public
-	-	-	-	2	2	-	-	private
1	1	1	1	7	6	3	3	total Foča
1	1	1	1	7	6	3	3	public
-	-	-	-	-	-	-	-	private
-	-	-	-	-	-	-	-	total Han Pijesak
-	-	-	-	-	-	-	-	public
-	-	-	-	-	-	-	-	private
-	-	1	1	2	2	-	-	total Čajniče
-	-	1	1	2	2	-	-	public
-	-	-	-	-	-	-	-	private
-	-	3	3	9	9	1	1	total Čelinac
-	-	3	3	9	9	1	1	public
-	-	-	-	-	-	-	-	private
-	-	2	2	7	5	-	-	total Šamac
-	-	2	2	7	5	-	-	public
-	-	-	-	-	-	-	-	private
1	1	1	1	3	2	-	-	total Šekovići
1	1	1	1	3	2	-	-	public
-	-	-	-	-	-	-	-	private
-	-	-	-	2	2	-	-	total Šipovo
-	-	-	-	2	2	-	-	public
-	-	-	-	-	-	-	-	private

2023

Република Српска, Републички завод за статистику
Republika Srpska, Institute of Statistics



www.rzs.rs.ba