



РЕПУБЛИКА СРПСКА  
РЕПУБЛИЧКИ ЗАВОД ЗА СТАТИСТИКУ  
REPUBLIKA SRPSKA  
INSTITUTE OF STATISTICS

БОСНА И ХЕРЦЕГОВИНА  
BOSNIA AND HERZEGOVINA

# МЈЕСЕЧНИ СТАТИСТИЧКИ ПРЕГЛЕД MONTHLY STATISTICAL REVIEW

Јун  
2012  
June

БАЊА ЛУКА, август 2012.  
BANJA LUKA, August 2012

## **МЈЕСЕЧНИ СТАТИСТИЧКИ ПРЕГЛЕД/ MONTHLY STATISTICAL REVIEW**

Материјал припремили/ *Material prepared by*

### **Статистика индустрије и рударства/ *Industry and mining statistics***

Мирјана Бандур/ *Mirjana Bandur*  
mirjana.bandur@rzs.rs.ba

### **Статистика шумарства/ *Forestry statistics***

Синиша Церкета/ *Siniša Čerketa*  
sinisa.cerketa@rzs.rs.ba

### **Статистика пољопривреде/ *Agriculture statistics***

Нада Шобот/ *Nada Šobot*  
nada.sobot@rzs.rs.ba  
Лазо Шегрт/ *Lazo Šegrt*  
lazo.segrt@rzs.rs.ba

### **Статистика грађевинарства/ *Construction statistics***

Желимир Радишић/ *Želimir Radišić*  
zelimir.radisic@rzs.rs.ba

### **Статистика унутрашње трговине/ *Domestic trade statistics***

Санела Васиљевић/ *Sanela Vasiljević*  
sanela.vasiljevic@rzs.rs.ba

### **Статистика спољне трговине/ *External trade statistics***

Сања Стојчевић/ *Sanja Stojčević*  
sanja.stojcevic@rzs.rs.ba

### **Статистика туризма/ *Tourism statistics***

Мирослав Илић/ *Miroslav Ilić*  
miroslav.ilic@rzs.rs.ba

### **Статистика цијена/ *Price statistics***

Јасминка Милић/ *Jasminka Milić*  
jasminka.milic@rzs.rs.ba  
Билјана Тешић/ *Biljana Tešić*  
biljana.tesic@rzs.rs.ba

### **Статистика рада/ *Labour statistics***

Билјана Глушац/ *Biljana Glušac*  
biljana.glisic@rzs.rs.ba

# САДРЖАЈ CONTENTS

Страна  
Page

УВОД <i>INTRODUCTION</i> .....	5
ЗНАКОВИ <i>SYMBOLS</i> .....	5
ОСНОВНИ ПОДАЦИ О РЕПУБЛИЦИ СРПСКОЈ <i>MAIN DATA ON REPUBLIKA SRPSKA</i> .....	6
1. ИНДУСТРИЈА И РУДАРСТВО <i>INDUSTRY AND MINING</i> .....	7
1.1. Индекси индустријске производње – по намјени <i>Indices of industrial production – by purpose</i> .....	7
1.2. Индекси индустријске производње – по областима <i>Indices of industrial production - by division</i> .....	8
1.3. Индекси запослених у индустрији <i>Indices of employees in industry</i> .....	9
2. ШУМАРСТВО <i>FORESTRY</i> .....	10
2.1. Производња, продаја и залихе шумских сортимената у државним шумама <i>Production, sale and stocks of forest assortments in state forests</i> .....	11
3. ПОЉОПРИВРЕДА <i>AGRICULTURE</i> .....	12
3.1. Вриједност пољопривредних производа продатих на зеленим пијацама према групама производа <i>Value of agricultural products sold in green markets by group of products</i> .....	12
3.2. Продаја одабраних производа пољопривреде на зеленим пијацама <i>Sale of selected products of agriculture in green markets</i> .....	13
3.3. Прикупљање крављег млијека и производња млијечних производа <i>Collection of cow's milk and dairy products</i> .....	15
4. ГРАЂЕВИНАРСТВО <i>CONSTRUCTION</i> .....	16
4.1. Грађевинска активност <i>Construction activity</i> .....	16
5. УНУТРАШЊА ТРГОВИНА <i>DOMESTIC TRADE</i> .....	17
5.1. Индекси промета робе у трговини на мало по трговинским подразредима <i>Indices of turnover in retail trade by subclass of trading activities</i> .....	17
6. СПОЉНА ТРГОВИНА <i>EXTERNAL TRADE</i> .....	18
6.1. Увоз и извоз према секторима стандардне трговинске класификације <i>Export and import according to standard international trade classification</i> .....	18
6.2. Увоз и извоз према класификацији дјелатности <i>Export and import according to the Classification of activities</i> .....	19
6.3. Увоз и извоз према хармонизованом систему <i>Export and import according to harmonised system</i> .....	20

# САДРЖАЈ CONTENTS

Страна  
Page

7. ТУРИЗАМ <i>TOURISM</i> .....	24
7.1. Доласци и ноћења туриста <i>Tourist arrivals and nights</i> .....	24
7.2. Доласци и ноћења страних туриста по земљи пребивалишта <i>Tourist arrivals and nights of foreign tourists by country of residence</i> .....	25
7.3. Доласци и ноћења туриста по врсти туристичких мјеста <i>Tourist arrivals and nights by type of tourist resorts</i> .....	26
7.4. Доласци и ноћења туриста по врсти објеката за смјештај <i>Tourist arrivals and nights by type of accommodation facilities</i> .....	26
8. ЦИЈЕНЕ <i>PRICES</i> .....	27
8.1. Индекси потрошачких цијена према класификацији COICOP <i>Consumer price indices according to COICOP</i> .....	29
8.2. Индекси потрошачких цијена са привременим умањењима цијена <i>Consumer price index with temporary reduction of prices</i> .....	30
8.3. Индекси потрошачких цијена (Ø2005=100) <i>Consumer price indices (Ø2005=100)</i> .....	29
8.4. Индекси потрошачких цијена (Ø2010=100) <i>Consumer price indices (Ø2010=100)</i> .....	31
8.5. Индекси цијена произвођача индустријских производа <i>Producer Price Indices of industrial products</i> .....	37
9. СТАТИСТИКА РАДА <i>LABOUR STATISTICS</i> .....	39
9.1. Просјечне плате запослених по подручјима <i>Average wages by section</i> .....	40
9.2. Номинални и реални индекси нето плата <i>Nominal and real indices of net wages</i> .....	41

## УВОД

Мјесечни статистички преглед је статистичка публикација Републичког завода за статистику која приказује службене статистичке податке, који се на мјесечном нивоу прикупљају према Статистичком програму.

Мјесечни подаци за текућу годину су претходни подаци тако да се могу појавити накнадне исправке.

Републички завод за статистику од 1. јануара 2001. године податке исказује према Класификацији дјелатности („Службени гласник Републике Српске“, број 4/97).

Класификација дјелатности је општи стандард упоредив са Међународном класификацијом дјелатности УН (ISIC - rev 3) и Класификацијом дјелатности ЕУ (NACE - rev 1).

Изражавамо захвалност свим сарадницима који су учествовали у изради ове публикације.

Републички завод за статистику ће бити захвалан на свим примједбама и сугестијама које би допринијеле побољшању публикације.

## INTRODUCTION

*Monthly Statistical Review is a statistical publication of Republika Srpska Institute of Statistics, presenting official statistical data collected on the monthly level in accordance with the Statistical Programme.*

*Monthly data for the current year are previous data, so additional corrections can occur.*

*Since 1<sup>st</sup> January 2001 data have been published according to the Classification of Activities ("Official Gazette of Republika Srpska", No. 4/97).*

*Classification of Activities is a common standard comparable with both the International Standard Industrial Classification of All Economic Activities (ISIC Rev.3) and the Statistical Classification of Economic Activities in the European Community (NACE Rev.1).*

*We are thankful to all of our staff participating in creation of this publication.*

*Republika Srpska Institute of Statistics will highly appreciate any remarks and suggestions that could improve the publication.*

### ЗНАКОВИ

нема појаве	-
не располаже се податком	...
податак је мањи од 0,5 од дате јединице мјере	0
непотпун, недовољно провјерен или процијењен податак	()
исправљен податак	*
просјек	∅
знак за напомену	1)

### SYMBOLS

-	no occurrence
...	data not available
0	data is lower than 0.5 of the given unit of measure
()	incomplete, not enough adjusted or estimated data
*	corrected data
∅	average
1)	note sign

## ОСНОВНИ ПОДАЦИ О РЕПУБЛИЦИ СРПСКОЈ MAIN DATA ON REPUBLIKA SRPSKA

### ГЕОГРАФСКИ ПОДАЦИ GEOGRAPHICAL DATA

ПОВРШИНА (према Дејтонском споразуму) **24 858\* km<sup>2</sup>**  
AREA (according to the Dayton peace agreement)

### СТАНОВНИШТВО POPULATION

процјена за 2007. годину **1 439 673**  
estimation for year 2007

процјена за 2008. годину **1 437 477**  
estimation for year 2008

процјена за 2009. годину **1 435 179**  
estimation for year 2009

процјена за 2010. годину **1 433 038**  
estimation for year 2010

процјена за 2011. годину **1 429 668**  
estimation for year 2011

БРОЈ СТАНОВНИКА НА 1 km<sup>2</sup> **57,5**  
POPULATION PER 1 km<sup>2</sup>

БРОЈ НАСЕЉА **2 746<sup>2)</sup>**  
NUMBER OF SETTLEMENTS

### БРУТО ДОМАЋИ ПРОИЗВОД GROSS DOMESTIC PRODUCT

БРУТО ДОМАЋИ ПРОИЗВОД ЗА 2006. ГОДИНУ - концепт SNA **6 543 726 000 KM**  
GROSS DOMESTIC PRODUCT, YEAR 2006 (SNA CONCEPT)

БРУТО ДОМАЋИ ПРОИЗВОД ЗА 2007. ГОДИНУ - концепт SNA **7 350 985 000 KM**  
GROSS DOMESTIC PRODUCT, YEAR 2007 (SNA CONCEPT)

БРУТО ДОМАЋИ ПРОИЗВОД ЗА 2008. ГОДИНУ - концепт SNA **8 489 287 000 KM**  
GROSS DOMESTIC PRODUCT, YEAR 2008 (SNA CONCEPT)

БРУТО ДОМАЋИ ПРОИЗВОД ЗА 2009. ГОДИНУ - концепт SNA **8 222 974 000 KM**  
GROSS DOMESTIC PRODUCT, YEAR 2009 (SNA CONCEPT)

БРУТО ДОМАЋИ ПРОИЗВОД ЗА 2010. ГОДИНУ - концепт SNA **8 308 120 000 KM**  
GROSS DOMESTIC PRODUCT, YEAR 2010 (SNA CONCEPT)

<sup>1)</sup> Процјена броја становника је ревидирана на основу података виталне статистике од 2002. године.  
Estimated number of citizens was revised on the basis of Vital statistics data from year 2002.

<sup>2)</sup> Број насеља усаглашен на основу базе статистичких кругова преузетих од Републичке управе за геодетске и имовинско-правне послове  
Number of settlements was established according to the database of statistical areas taken over from the Republic Administration for Geodetic and Property-Legal Affairs

\* Извор: Републичка управа за геодетске и имовинско-правне послове  
Source: Republic administration for Geodetic and Proprietary-Legal Affairs

ИНДЕКСИ ИНДУСТРИЈСКЕ ПРОИЗВОДЊЕ

INDICES OF INDUSTRIAL PRODUCTION

Индустијска производња остварена у јуну 2012. године у односу на просјечну мјесечну производњу у 2011. години мања је за 1,6%, у односу на исти мјесец прошле године мања је за 5,6%, док је у односу на претходни мјесец текуће године већа за 4,2%.

Индустијска производња остварена у периоду јануар–јун 2012. године у поређењу са истим периодом прошле године мања је за 4,2%.

Посматрано по економској намјени индустријских производа у периоду јануар–јун 2012. године у односу на исти период прошле године забиљежен је пад производње енергије за 1,5%, нетрајних производа за 8,3% и интермедијарних производа за 8,7%, док је производња капиталних производа већа за 7,6% и трајних производа за 0,4%.

Подаци дати у овом Билтену добијени су на основу Мјесечног извјештаја индустрије (ИНД-1). Извјештај ИНД-1 подносе у узорак изабрана предузећа чија је претежна дјелатност по Класификацији дјелатности (КД) разврстана у подручја: вађење руда и камена, прерађивачка индустрија и производња и снабдијевање електричном енергијом, гасом и водом. Узорком су обухваћене и индустријске јединице неиндустријских предузећа.

Индекси индустријске производње израчунавају се коришћењем Laspeyres-ове формуле те базних цијена и пондера у чијој је основи додана вриједност из 2005. године.

Мјесечни индекси изражавају стварно постигнуту готову производњу одређеног мјесеца из које нису елиминисане сезонске и мјесечне варијације проузроковане различитим бројем радних дана.

Industrial production realised in June 2012 compared to the average monthly production in 2011 was 1.6% lower and compared to the same month of 2011 it was 5.6% lower, while compared to May 2012 it was 4.2% higher.

Industrial production realised in the period of January – June 2012, compared to the same period of the previous year, was 4.2% lower.

By economic purpose of industrial products in the period January – June 2012, compared to the same period of the previous year, production of energy was 1.5% lower, non - durable consumer goods 8.3% lower and intermediate goods 8.7% lower, while production of capital goods was 7.6% higher and durable consumer goods 0.4% higher.

Data presented in this Review were obtained through the Monthly Report on Industry (IND-1). The report IND-1 is submitted by sample enterprises whose principal activity according to the Classification of activities is classified into the following sections: Mining and quarrying, Manufacturing and Electricity, gas and water supply. Industrial units of non-industrial enterprises are also covered by the sample.

Indices of industrial production are calculated using the Laspeyres's formula, as well as base prices and weights based on the value added from 2005.

Monthly indices present real achieved production in a certain month where seasonal and monthly variations caused by different number of working days were not eliminated.

Ø 2011=100

	VI 2012 Ø2011	VI 2012 V 2012	VI 2012 VI 2011	I–VI 2012 I–VI 2011	
ИНДУСТРИЈА УКУПНО	98,4	104,2	94,4	95,8	INDUSTRY TOTAL
AE Енергија	91,9	102,7	95,1	98,5	AE Energy
AI Интермед. производи, осим енергије	102,4	101,3	89,5	91,3	AI Intermediate goods except energy
B Капитални производи	135,2	115,9	127,4	107,6	B Capital goods
CD Трајни производи за широку пот.	104,1	98,3	112,4	100,4	CD Durable consumer goods
CN Нетрајни произ. за широку пот.	96,4	110,3	90,1	91,7	CN Non durable consumer goods

1.2. ИНДЕКСИ ИНДУСТРИЈСКЕ ПРОИЗВОДЊЕ - ПО ОБЛАСТИМА  
INDICES OF INDUSTRIAL PRODUCTION - BY DIVISION

∅2011=100

	VI 2012 ∅2011	VI 2012 V 2012	VI 2012 VI 2011	I-VI 2012 I-VI 2011	
ИНДУСТРИЈА УКУПНО	98,4	104,2	94,4	95,8	INDUSTRY TOTAL
C ВАЂЕЊЕ РУДА И КАМЕНА	107,7	111,9	101,6	97,3	C MINING AND QUARRYING
10 Вађење каменог и мрког угља, лигнита и тресета	101,5	112,0	99,8	97,7	10 Mining of coal and lignite, extraction of peat
13 Вађење руда метала	129,4	119,4	127,5	106,5	13 Mining of metal ores
14 Вађење осталих руда и камена	87,7	90,3	61,9	69,3	14 Other mining and quarrying
D ПРЕРАЂИВАЧКА ИНДУСТРИЈА	102,3	104,3	93,0	93,2	D MANUFACTURING
15 Произ. прехран. произ. и пића	103,7	103,5	99,1	100,3	15 Mfr. of food prod. and beverages
16 Произ. дуванских производа	30,3	130,0	50,0	35,1	16 Mfr. of tobacco products
17 Произ. текст. предива и тканина	49,8	113,1	26,6	50,4	17 Mfr. of textiles
18 Произ. одјевних предмета, дорада и бојење крзна	92,3	134,4	86,5	85,5	18 Mfr. of wearing apparel, dressing and dyeing of fur
19 Произ. коже и предмета од коже и обуће	77,0	96,0	78,1	77,5	19 Leather tanning and dressing: luggage, saddlery handbags, shoes etc manufacture
20 Прерада и производи од дрвета и плуте	125,5	105,9	106,1	100,5	20 Mfr. of wood and wood, cork, straw and plaiting mat. products
21 Произ. целулозе, папира и производа од папира	100,1	101,2	96,6	96,0	21 Mfr. of pulp, paper and paper products
22 Издавачка дјел, штампање и репродукција сним. медија	86,2	103,0	79,7	93,8	22 Publishing, printing and reproduction of recorded media
23 Произ. кокса и деривата нафте	109,2	98,2	105,1	99,3	23 Mfr. of coke, refined petroleum products and nuclear fuel
24 Произ. хемикалија и хемијских производа	132,7	113,5	165,7	128,3	24 Mfr. of chemicals and chemical products
25 Произ. производа од гуме и пластике	88,1	100,5	79,8	82,2	25 Mfr. of rubber and plastic products
26 Произ. производа од осталих минерала	99,2	111,2	66,9	71,4	26 Mfr. of other non-metallic mineral products
27 Произ. основних метала	71,5	82,5	69,2	85,7	27 Mfr. of basic metals
28 Произ. металних производа, осим машина	115,1	111,9	112,5	98,0	28 Mfr. of fabricated metal prod., except machinery and equipment
29 Произ. осталих машина и уређаја	176,7	149,8	93,2	139,5	29 Mfr. of machinery and equipment n.e.c.
30 Произ. канцеларијских и рачунарских машина	76,5	78,3	73,3	76,9	30 Mfr. of office machinery and computers
31 Произ. других електричних машина и апарата	100,8	105,5	74,5	78,9	31 Mfr. of electrical machinery and apparatus n.e.c.
32 Произ. радио, ТВ и комуникационе опреме	433,2	87,8	329,8	206,9	32 Mfr. of radio, television and communication equipment and apparatus
33 Произ. медицинских, прецизних и оптичких инструмената	56,4	85,7	30,9	77,9	33 Mfr. of medical, precision and optical instr., watches and clocks
34 Произ. моторних возила и приколица	87,0	93,9	83,6	62,1	34 Mfr. of motor vehicles, trailers and semi-trailers
35 Произ. осталих саоб. средстава	169,7	85,8	251,8	129,7	35 Mfr. of other transport equip.
36 Произ. намјештаја и сличних производа	93,0	104,2	100,2	97,2	36 Mfr. of furniture, manufact. n.e.c.
37 Рециклажа	66,1	96,7	78,2	64,5	37 Recycling
E ПРОИЗВОДЊА И СНАБДИЈЕВАЊЕ ЕЛ. ЕНЕРГИЈОМ, ГАСОМ И ВОДОМ	88,8	100,3	93,4	98,7	E ELECTRICITY, GAS AND WATER SUPPLY
40 Производња и снабдијевање ел. енергијом, гасом, паром и топлим водом	88,8	100,3	93,4	98,7	40 Electricity, gas and hot water supply



## ИНДЕКСИ ЗАПОСЛЕНИХ У ИНДУСТРИЈИ

## INDICES OF EMPLOYEES IN INDUSTRY

Број запослених у индустрији у јуну 2012. године у односу на претходни мјесец текуће године мањи за 0,4%, у односу на просјечан мјесечни број запослених у 2011. години мањи је за 1,2% и у односу на исти мјесец прошле године за 1,5%.

Number of employees in industry in June 2012, compared to May 2012, was 0.4% lower, compared to the average monthly number of employees in 2011 it was 1.2% lower and compared to the same month of 2011 it was 1.5% lower.

Број запослених у индустрији у периоду јануар–јун 2012. године у поређењу са истим периодом прошле године мањи је за 1,9%.

Number of employees in industry in the period January-June 2012, compared to the same period of the previous year, was 1.9% lower.

## 1.3. ИНДЕКСИ ЗАПОСЛЕНИХ У ИНДУСТРИЈИ – ПО ОБЛАСТИМА

## INDICES OF EMPLOYEES IN INDUSTRY – BY DIVISION

∅2011=100

	$\frac{VI\ 2012}{\emptyset 2011}$	$\frac{VI\ 2012}{V\ 2012}$	$\frac{VI\ 2012}{VI\ 2011}$	$\frac{I-VI\ 2012}{I-VI\ 2011}$	
ИНДУСТРИЈА УКУПНО	98,8	99,6	98,5	98,1	INDUSTRY TOTAL
C ВАЂЕЊЕ РУДА И КАМЕНА	99,5	99,7	97,7	98,9	C MINING AND QUARRYING
10 Вађење каменог и мрког угља, лигнита и тресета	101,8	100,2	100,6	100,1	10 Mining of coal and lignite, extraction of peat
13 Вађење руда метала	104,6	101,7	101,6	104,1	13 Mining of metal ores
14 Вађење осталих руда и камена	76,2	90,0	75,4	80,3	14 Other mining and quarrying
D ПРЕРАЂИВАЧКА ИНДУСТРИЈА	98,4	99,4	98,3	97,8	D MANUFACTURING
15 Произ. прехран. произ. и пића	93,7	99,8	93,7	94,3	15 Mfr. of food prod. and beverages
16 Произ. дуванских производа	89,7	99,4	96,3	83,7	16 Mfr. of tobacco products
17 Произ. текст. предива и тканина	100,4	99,8	100,7	104,2	17 Mfr. of textiles
18 Произ. одјевних предмета, дорада и бојење крзна	84,7	93,1	92,7	84,7	18 Mfr. of wearing apparel, dressing and dyeing of fur
19 Произ. коже и предмета од коже и обуће	110,1	101,0	110,7	109,6	19 Mfr. of leather tanning and dressing: luggage, saddler, handbags, shoes etc
20 Прерада и производи од дрвета и плуте	100,8	100,4	100,0	99,6	20 Mfr. of wood and wood, cork, straw and plaiting mat. Products
21 Произ. целулозе, папира и производа од папира	99,5	100,3	99,3	98,5	21 Mfr. of pulp, paper and paper products
22 Издавачка дјел, штампање и репродукција сним. медија	98,5	100,0	98,7	96,3	22 Publishing, printing and reproduction of recorded media
23 Произ. кокса и деривата нафте	97,3	100,0	96,8	95,9	23 Mfr. of coke, refined petroleum products and nuclear fuel
24 Произ. хемикалија и хемијских производа	103,0	98,8	103,6	102,6	24 Mfr. of chemicals and chemical products
25 Произ. производа од гуме и пластике	94,2	99,5	92,7	94,0	25 Mfr. of rubber and plastic products
26 Произ. производа од осталих минерала	88,0	99,7	87,3	88,1	26 Mfr. of other non-metallic mineral products
27 Производња основних метала	96,7	100,8	96,1	98,6	27 Mfr. of basic metals
28 Произ. металних производа, осим машина	95,1	100,2	94,5	95,3	28 Mfr. of fabricated metal prod., except machinery and equipment
29 Произ. осталих машина и уређаја	114,0	86,3	113,3	117,0	29 Mfr. of machinery and equipment n.e.c.
30 Произ. канцеларијских и рачунарских машина	100,4	93,0	100,5	110,4	30 Mfr. of office machinery and computers
31 Произ. других електричних машина и апарата	99,8	99,7	97,2	97,3	31 Mfr. of electrical machinery and apparatus n.e.c.
32 Произ. радио, ТВ и комуникационе опреме	75,5	96,7	69,0	78,3	32 Mfr. of radio, television and communication equipment and apparatus
33 Произ. медицинских, прецизних и оптичких инструмената	100,7	100,0	103,0	99,3	33 Mfr. of medical, precision and optical instruments, watches and clocks
34 Произ. моторних возила и приколица	94,6	100,0	94,2	94,5	34 Mfr. of motor vehicles, trailers and semi-trailers
35 Произ. осталих саоб. средстава	97,1	100,2	96,8	96,1	35 Mfr. of other transport equip.
36 Произ. намјештаја и сличних производа	100,1	99,9	96,7	94,4	36 Mfr. of furniture, manufact n.e.c.
37 Рециклажа	101,9	98,8	101,3	102,1	37 Recycling
E ПРОИЗВОДЊА И СНАБДИЈЕВАЊЕ ЕЛ. ЕНЕРГИЈОМ, ГАСОМ И ВОДОМ	101,1	100,4	100,7	99,7	E ELECTRICITY, GAS AND WATER SUPPLY
40 Произ. и снабд. ел. енергијом, гасом, паром и топлим водом	101,1	100,4	100,7	99,7	40 Electricity, gas and hot water supply

Производња шумских сортимената у јуну 2012. године у односу на јун 2011. године већа је за 24,0%.

Продаја шумских сортимената у јуну 2012. године у односу на јун 2011. године већа је за 11,8%.

Производња шумских сортимената у периоду јануар – јун 2012. у односу на исти период 2011. године мања је за 10,9%.

Продаја шумских сортимената у периоду јануар – јун 2012. у односу на исти период 2011. године мања је за 15,3%.

Подаци о производњи, продаји и залихама шумских сортимената добијени су на основу Мјесечног извјештаја о производњи шумских сортимената (ШУМ-22). Овим извјештајем су обухваћена сва предузећа из области шумарства која се баве сталном производњом шумских сортимената из шума у државној својини, без обзира да ли им је производња шумских сортимената претежна дјелатност. Од 2002. године подаци о производњи шумских сортимената прикупљају се према Номенклатури производа и услуга шумарства, а која је припремљена на основу Листе карактеристичних дјелатности шумарства коју је израдио Еуростат - Статистичка канцеларија Европске Комисије и објавио као саставни дио Приручника за економске рачуне пољопривреде и шумарства, крајем 1997. године.

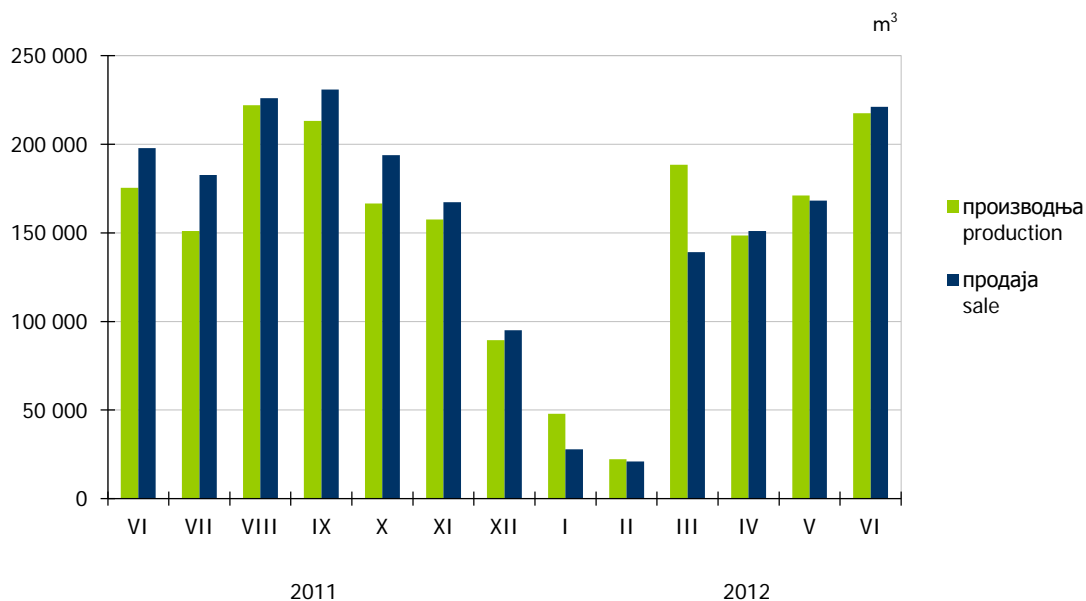
*Production of forest assortments in June 2012, compared to June 2011, was 24.0% higher.*

*Sale of forest assortments in June 2012, compared to June 2011, was 11.8% higher.*

*Production of forest assortments in the period January - June 2012, compared to the same period of the previous year, was 10.9% lower.*

*Sale of forest assortments in the period January - June 2012, compared to the same period of the previous year, was 15.3% lower.*

*Data on production, sale and stocks of forest assortments are based on the Monthly report on production of forest assortments (SUM-22). This report is submitted by all enterprises from the forestry sector producing forest assortments in state forests permanently, regardless of production of forest assortments being their main activity or not. Since the beginning of 2002, data on production of forest assortments have been collected according to the Nomenclature of forestry products and services, which is harmonised with the List of characteristic activities of the forestry industry and which was prepared and published by Eurostat – Statistical Office of the European Communities as an integral part of the Manual on Economic Accounts for Agriculture and Forestry, at the end of 1997.*



Графикон 1. Производња и продаја шумских сортимената по мјесецима, m<sup>3</sup>  
Graph 1. Production and sale of forest assortments by month, m<sup>3</sup>

2.1. ПРОИЗВОДЊА, ПРОДАЈА И ЗАЛИХЕ ШУМСКИХ СОРТИМЕНАТА У ДРЖАВНИМ ШУМАМА  
PRODUCTION, SALE AND STOCKS OF FOREST ASSORTMENTS IN STATE FORESTSm<sup>3</sup>

	Производња <i>Production</i>				Продаја <i>Sale</i>				Залихе <i>Stocks</i> VI	
	VI		I – VI		VI		I – VI			
	2011	2012	2011	2012	2011	2012	2011	2012	2012	
УКУПНО	175 470	217 624	893 518	795 920	197 919	221 243	859 578	728 364	216 273	<i>TOTAL</i>
<b>ЧЕТИНАРИ</b>	85 814	104 210	366 440	342 133	87 364	102 472	358 742	316 079	71 429	<b><i>CONIFERS</i></b>
Трупци четинара	54 886	69 465	242 654	237 070	56 954	68 374	240 827	220 637	44 016	<i>Logs, coniferous</i>
Рудничко дрво четинара	6 543	7 773	26 912	25 473	7 138	8 739	28 855	26 366	4 419	<i>Pitprops, coniferous</i>
Остало дуго дрво четинара <sup>1)</sup>	832	1 040	5 397	3 075	958	1 177	5 033	2 520	873	<i>Other long coniferous wood<sup>1)</sup></i>
Просторно дрво четинара <sup>2)</sup>	23 549	25 909	91 367	76 418	22 310	24 159	83 917	66 459	22 121	<i>Cord coniferous wood<sup>2)</sup></i>
Огрјевно дрво четинара	4	23	110	97	4	23	110	97	-	<i>Coniferous firewood</i>
Остало грубо обрађено дрво четинара <sup>4)</sup>	-	-	-	-	-	-	-	-	-	<i>Other roughly worked coniferous wood<sup>4)</sup></i>
<b>ЛИШЋАРИ</b>	89 656	113 414	527 078	453 787	110 555	118 771	500 836	412 285	144 844	<b><i>BROADLEAF</i></b>
Трупци лишћара	28 441	37 275	182 289	156 063	34 184	38 971	187 106	150 419	21 667	<i>Logs, broadleaf</i>
Рудничко дрво лишћара	211	255	983	736	395	231	1 088	587	163	<i>Pit props, broadleaf</i>
Остало дуго дрво лишћара <sup>1)</sup>	1 552	1 366	5 898	9 856	2 217	2 302	6 183	8 814	1 587	<i>Other long broadleaf wood<sup>1)</sup></i>
Просторно дрво лишћара <sup>2)</sup>	12 071	14 264	71 892	65 926	12 948	15 716	69 566	62 196	16 280	<i>Cord broadleaf wood<sup>2)</sup></i>
Огрјевно дрво лишћара <sup>3)</sup>	47 345	60 254	265 640	221 190	60 775	61 551	236 517	190 253	105 147	<i>Broadleaf firewood<sup>3)</sup></i>
Остало грубо обрађено дрво лишћара <sup>4)</sup>	36	-	376	16	36	-	376	16	-	<i>Other roughly worked broadleaf wood<sup>4)</sup></i>

<sup>1)</sup> Обухвата дрво погодно за мех. прераду, стубове за ЕЛ и ТТ и остало обло дрво.

<sup>2)</sup> Обухвата дрво за дрвене плоче, целулозно и танинско дрво погодно за хемијску прераду (обло и цијепано дрво).

<sup>3)</sup> Укључује и дрво за дрвени угаљ.

<sup>4)</sup> Укључује ситно техничко дрво, цијепане дрвене мотке и коље.

<sup>1)</sup> Including wood suitable for mechanical treatment, posts for electrical wires and TT, and other round wood.

<sup>2)</sup> Including wood for wooden plates, pulpwood and tannin wood suitable for chemical processing (round and chopped wood).

<sup>3)</sup> Including wood for wooden coal.

<sup>4)</sup> Including thin technical wood, split poles, and pickets.

Вриједност продаје пољопривредних производа на зеленим пијацама у јуну 2012. године износи 1 589 301 КМ, што у поређењу са истим мјесецом прошле године представља повећање од 3 344 КМ или 0,2%. У поређењу са мајем 2012. године вриједност продаје у јуну 2012. године је већа за 77 279 КМ или 5,1%.

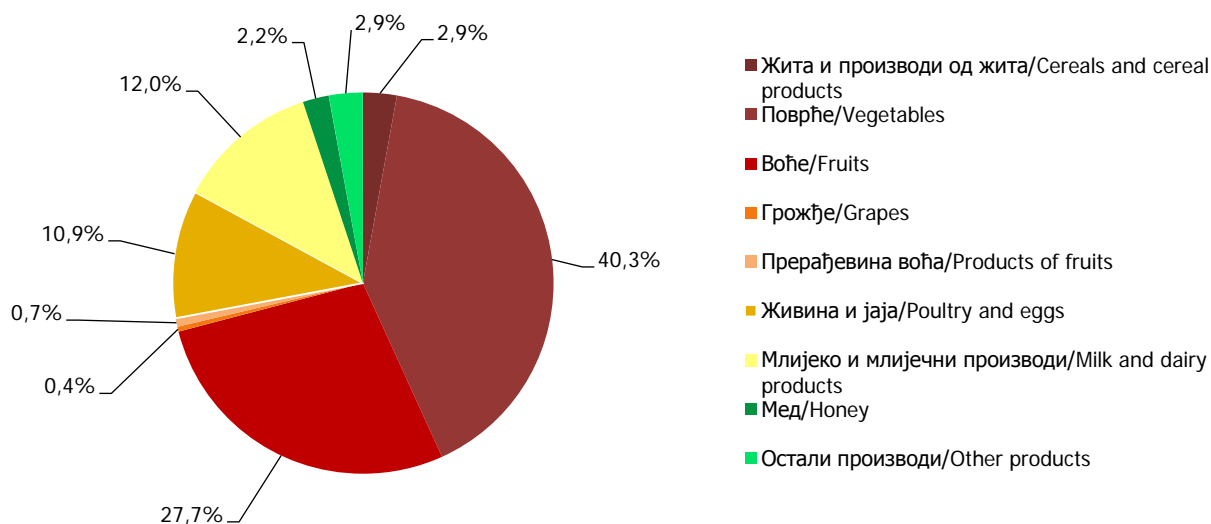
У структури укупне продаје пољопривредних производа на зеленим пијацама, у јуну 2012. године поврће учествује са 40,3%, воће са 27,7%, млијеко и млијечни производи са 12,0%, живина и јаја са 10,9%, жита и производи од жита са 2,9%, група остали производи са 2,9%, мед са 2,2%, прерађевине воћа са 0,7% и грозђе са 0,4%.

Подаци који се објављују у овом Саопштењу добијени су на основу Мјесечног извјештаја о промету пољопривредних производа на пијацама (ТРГ-13). Извјештај достављају правна лица која пружају услуге коришћења продајног простора пијаце и обављају друге пијачне услуге. Под прометом пољопривредних производа подразумева се продаја коју обављају индивидуални пољопривредни произвођачи непосредно крајњим потрошачима на организованим зеленим пијацама.

*Value of sale of agricultural products in green markets in June 2012 was 1 589 301 KM, which, compared to the same month of the previous year, was 3 344 KM more, or 0.2% higher. Compared to May 2012, value of sale in June 2012 was 77 279 KM more, or 5.1% higher.*

*In the structure of total sale of agricultural products in green markets in June 2012, vegetables participated with 40.3%, fruits with 27.7%, milk and dairy products with 12.0%, poultry and eggs with 10.9%, cereals and cereal products with 2.9%, group of other products with 2.9%, honey with 2.2%, products of fruits with 0.7% and grapes with 0.4%.*

*Data presented in this Release were obtained through the Monthly Report on turnover of agriculture products in markets (TRG-13). The report is submitted by legal entities which provide services of use of market's area and other market services. Turnover of agricultural products refers to sale by individual producers directly to final consumers in organised green markets.*



Графикон 2. Структура укупне продаје пољопривредних производа на зеленим пијацама, јун 2012. године  
Graph 2. Total sale group of agricultural products in green markets, June 2012

3.1. ВРИЈЕДНОСТ ПОЉОПРИВРЕДНИХ ПРОИЗВОДА ПРОДАТИХ НА ЗЕЛЕНИМ ПИЈАЦАМА ПРЕМА ГРУПАМА ПРОИЗВОДА  
VALUE OF AGRICULTURAL PRODUCTS SOLD AT GREEN MARKETS BY GROUP OF PRODUCTS

	Вриједност у КМ Value in KM	Индекси вриједности Indices of value		
		VI 2012 VI 2011	VI 2012 V 2012	
УКУПНО	1 589 301	100,2	105,1	TOTAL
Жита и производи од жита	45 283	54,1	71,2	Cereals and cereal products
Поврће	641 089	115,6	130,9	Vegetables
Воће	440 632	129,3	128,4	Fruits
Грожђе	6 453	65,6	151,9	Grapes
Прерађевине воћа	11 356	57,9	92,5	Product of fruits
Живина и јаја	172 842	104,4	107,2	Poultry and eggs
Млијеко и млијечни производи	190 854	86,0	98,5	Milk and dairy products
Мед	35 091	47,1	96,4	Honey
Остали производи	45 701	39,6	22,0	Other products

3.2. ПРОДАЈА ОДАБРАНИХ ПРОИЗВОДА ПОЉОПРИВРЕДЕ НА ЗЕЛЕНИМ ПИЈАЦАМА  
SALE OF SELECTED AGRICULTURAL PRODUCTS IN GREEN MARKETS

	Количина, kg Quantity, kg	Вриједност, КМ Value, KM	Просјечна цијена за kg Average price per kg	Индекси вриједности Indices of value		
				VI 2012 VI 2011	VI 2012 V 2012	
Пшеница и раж	21 982	9 034	0,41	81,5	88,7	Wheat and rye
Кукуруз у зрну	26 564	13 097	0,49	42,2	65,2	Maize, grains
Пшенично брашно	6 760	8 805	1,30	92,3	65,0	Flour, wheat
Кукурузно брашно	7 758	11 816	1,52	69,8	68,9	Flour, maize
Кромпир	113 750	68 665	0,60	85,1	87,6	Potatoes
Црни лук	46 366	33 032	0,71	94,5	91,3	Onions
Бијели лук	15 394	68 658	4,46	200,9	179,5	Garlic
Пасуљ	22 294	103 374	4,64	136,4	109,4	Beans
Паприка	38 901	76 426	1,96	122,0	266,9	Peppers
Парадајз	49 260	92 201	1,87	148,8	386,0	Tomato
Краставци	43 300	31 934	0,74	136,0	175,8	Cucumbers
Боранија	5 875	14 642	2,49	63,4	445,1	Green beans
Грашак	6 591	15 768	2,39	61,8	430,2	Peas
Купус	60 353	30 325	0,50	100,8	78,0	Cabbage
Мрква	18 236	26 640	1,46	103,1	85,3	Carrots
Јабуке	47 595	59 279	1,25	175,9	88,8	Apples
Крушке	18 378	33 034	1,80	157,2	176,8	Pears
Трешње	14 990	39 585	2,64	95,8	108,0	Cherries
Јагоде	31 183	99 018	3,18	139,4	70,6	Strawberries
Малине	5 590	19 690	3,52	163,0	–	Raspberries
Грожђе	1 219	6 453	5,29	65,6	151,9	Grape
Ораси без љуске	2 928	45 343	15,49	91,9	89,6	Walnuts shelled
Заклана и очишћена кокош	20 405	117 154	5,74	96,0	114,0	Meat of hen
Јаја, ком.	192 510	53 889	0,28	146,8	95,4	Eggs, p/st
Кајмак	3 058	42 591	13,93	64,9	92,7	Cream
Сир	17 243	104 925	6,09	109,1	99,4	Cheese
Мед	3 247	35 091	10,81	47,1	96,4	Honey

Укупна количина крављег млијека прикупљеног од стране мљекара током јуна мјесеца 2012. године, у односу на исти мјесец 2011. већа је за 6,1%. У поређењу са мјесечним просјеком оствареним током 2011. године, регистровано је повећање количине млијека прикупљене током јуна за 17,5%.

Садржај млијечене масти у прикупљеном млијеку, у јуну 2012. у односу на исти мјесец прошле године, смањен је за 4,7% као и садржај протеина за 3,9%. У односу на просјек 2011. садржај млијечне масти у јуну је смањен за 6,8% а садржај протеина за 5,9%.

У јуну 2012. године, у односу на јун 2011. повећана је производња млијека за пиће за 38,1%, ферментисаних млијечних производа за 4,4% као и павлаке за 1,5% док је смањена производња сира од крављег млијека за 1,5% и маслаца и осталих жуто-масних производа за 60,4%.

У односу на просјек 2011. године, у јуну 2012. регистровано је повећање производње млијека за пиће за 18,5%, ферментисаних млијечних производа за 15,9% као производње павлаке за 7,7%, док је поризводње крављег сира мања за 4,2% и маслаца и осталих жуто-масних производа за мања за 53,6%.

Подаци објављени у овом саопштењу су добијени реализацијом „Мјесечног извјештаја о прикупљању крављег млијека и производњи млијечних производа“ за март 2012. године (ПО-М-МП/М). Прикупљање података у овом истраживању обавља се извештајном методом. Извјештајне јединице су све мљекаре са територије Републике Српске (индустријске и регистроване мале мљекаре). У саопштењу су објављени само збирни подаци.

Прикупљено кравље млијеко обухвата количине сировог крављег млијека прикупљене током референтног мјесеца од фармера, директно или преко откупних станица, или из сопствене производње. Не обухвата се сирово кравље млијеко купљено од других мљекара или увезено из иностранства.

Млијеко за пиће обухвата сирово млијеко, необрано млијеко, дјелимично обрано и обрано млијеко без садржаја адитива, намијењено искључиво за непосредну потрошњу.

Павлака (врхње) обухвата павлаку за директну потрошњу с више или мање од 29% млијечне масти.

Ферментисани млијечни производи обухваћају јогурт, текући јогурт, кисело млијеко, ацидофилно млијеко те остале ферментисане производе.

Маслац и остале жуто-масне производе чине раличите врсте маслаца (отопљени маслац, уље маслаца) и остали слични жуто-масни производи (кајмак, разни млијечни намази и сл.).

Крављи сир обухваћа све мекане, полумекане, тврде и остале сиреве добијене искључиво од крављег млијека.

*In June 2012, compared to the same month of the previous year, quantity of collected cow's milk increased by 6.1%. In comparison with the monthly average realised in 2011, quantity of collected cow's milk in June increased by 17.5%.*

*In June 2012, fat content in the collected milk decreased by 4.7% and protein content by 3.9%, compared to June 2011. Compared to the 2011 average, fat content in June decreased by 6.8% and protein content by 5.9%.*

*Compared to June 2011, in June 2012 production of consumable milk increased by 38.1%, of fermented products by 4.4% and of cream by 1.5%, while production of cheese decreased by 1.5% and of butter and other yellow fatty products by 60.4%.*

*Compared to the 2011 average, in June 2012 an increase by 18.5% was recorded in production of consumable milk, production of fermented products increased by 15.9% and of cream by 7.7% while a decrease was recorded in production of cheese by 4.2% and butter and other yellow fatty products by 53.6%.*

*Data published in this Release were obtained through the „Monthly report on collection of cow's milk and dairy products“ from March 2012 (PO-M-MP-M). Data collection for this survey is performed using the reporting method. Reporting units are all dairies on the territory of Republika Srpska (industrial and registered small dairies). Only aggregate data are published in this Release.*

*Collected cow's milk comprises amounts of raw cow's milk collected during the reference period from farmers, directly or via purchasing stations or from own production. It does not comprise raw cow's milk purchased from other dairies or imported from abroad.*

*Consumable milk comprises raw milk, whole milk, semi skimmed and skimmed milk containing no additives, intended for immediate consumption only.*

*Cream comprises cream for direct consumption, with fat content higher or lower than 29%.*

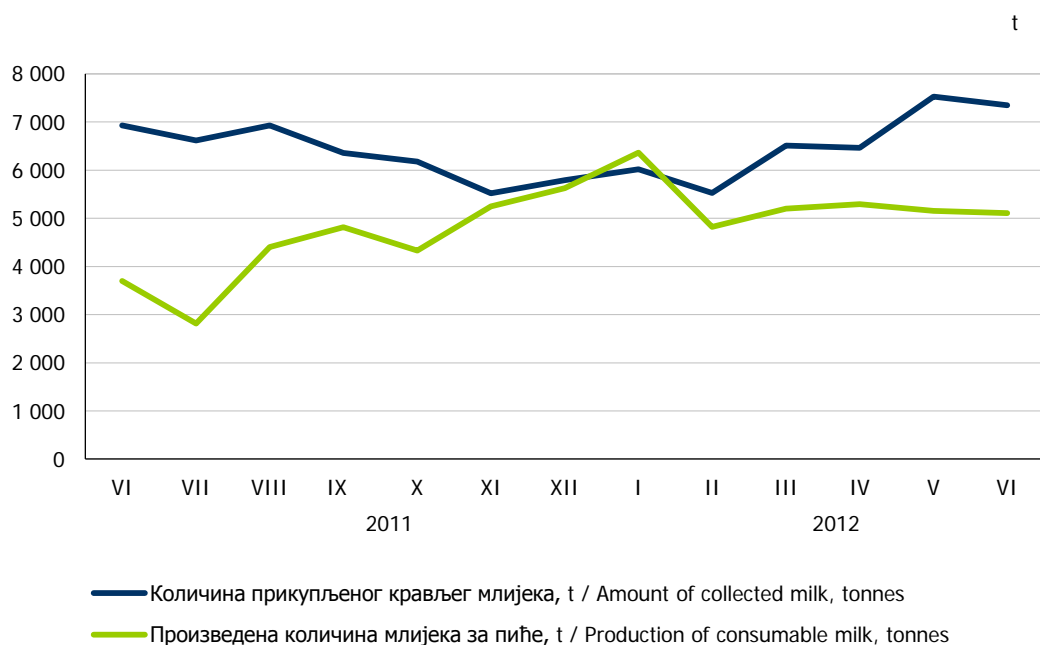
*Fermented dairy products comprise yoghurts, liquid yoghurts, soured milk, acidophilus milk and other fermented products.*

*Butter and other yellow fatty products comprise various types of butter (melted butter, butter oil) and other similar products (kajmak cream, various dairy spreads).*

*Cow's milk cheese comprises all soft, semi-soft and hard types of cow's milk cheese, as well as other types of cheese obtained exclusively from cow's milk.*

3.3. ПРИКУПЉАЊЕ КРАВЉЕГ МЛИЈЕКА И ПРОИЗВОДЊА МЛИЈЕЧНИХ ПРОИЗВОДА  
COLLECTION OF COW'S MILK AND DAIRY PRODUCTS

	Кравље млијеко и млијечни производи, t <i>Cow's milk and dairy products, t</i>			Индекси/Indices		
	Ø 2011	VI 2011	VI 2012	$\frac{VI\ 2012}{\text{Ø}\ 2011}$	$\frac{VI\ 2012}{VI\ 2011}$	
Прикупљено кравље млијеко	6 256,7	6 927,2	7 349,9	117,5	106,1	<i>Collected cow's milk</i>
Садржај масти, %	3,84	3,75	3,58	93,2	95,3	<i>Fat content, %</i>
Садржај протеина, %	3,28	3,21	3,09	94,1	96,1	<i>Protein content, %</i>
Млијеко за пиће	4 307,6	3 697,3	5 106,6	118,5	138,1	<i>Consumable milk</i>
Павлака (врхње)	451,9	479,4	486,7	107,7	101,5	<i>Cream</i>
Ферментисани млијечни производи	1 021,6	1 134,2	1 184,0	115,9	104,4	<i>Fermented dairy products</i>
Маслац и остали жуто-масни производи	18,8	22,0	8,7	46,4	39,6	<i>Butter and other yellow fatty products</i>
Крављи сир	221,4	215,3	212,1	95,8	98,5	<i>Cow's milk cheese</i>



Графикон 3. Прикупљање и производња крављег млијека  
Graph 3. Collection and production of cow's milk

Вриједност извршених радова у јуну 2012. године у односу на претходни мјесец већа је за 45,1% и у односу на просјечну вриједност извршених радова у 2011. години за 7,5%, док је у односу на јун 2011. године мања за 5,7%.

Вриједност извршених радова у периоду јануар-јун 2012. године у односу на исти период прошле године мања је за 15,0%.

Број радника на градилиштима у јуну 2012. године у односу на просјечан број радника у 2011. години већи је за 6,1%, у односу на претходни мјесец већи је за 4,9% и у односу на јун 2011. године за 4,4%.

Извршени ефективни часови у јуну 2012. године у односу на просјечне извршене ефективне часове рада у 2011. години већи су за 10,3%, у односу на јун 2011. године већи су за 4,0% и у односу на претходни мјесец за 3,8%.

Подаци дати у овом саопштењу добијени су на основу Мјесечног извјештаја грађевинарства (ГРАЂ-21). Извјештај ГРАЂ-21 подносе пословни субјекти чија је претежна дјелатност, према Класификацији дјелатности заснованој на NACE Rev.1.1, разврстана у подручје F-Грађевинарство, као и грађевинске јединице у саставу неграђевинских пословних субјеката.

Мјесечним извјештајем грађевинарства обухваћени су пословни субјекти чија је годишња вриједност извршених радова  $\geq 500\ 000$  КМ.

Вриједност извршених радова формирана је на бази текућих цијена и представља обрачунату вриједност извршених радова, а не вриједност наплаћених радова.

Број радника на градилиштима формиран је на бази стања посљедњег дана у извјештајном мјесецу. Не укључују се радници ангажовани на административним и инжењерско-техничким пословима.

Извршени ефективни часови добијени су на основу остварених часова у редовном и прековременом раду (без административних и инжењерско-техничких часова), без обзира да ли су плаћени по часу, норми или акорду.

*Value of performed work in June 2012, compared to the previous month, was 45.1% higher, compared to the average value of performed work in 2011 it was 7.5% higher, and compared to June 2011, 5.7% lower.*

*Value of performed work in the period January-June 2012, compared to the same period of the previous year, was 15.0% lower.*

*Number of workers on construction sites in June 2012, compared to the average number of workers in 2011, was 6.1% higher, compared to the previous month it was 4.9% higher, and compared to June 2011, 4.4% higher.*

*Performed effective hours in June 2012, compared to the average of performed effective work hours in 2011, were 10.3% higher, compared to June 2011 they were 4.0% higher, and compared to the previous month, 3.8% higher.*

*Data given in this Release were obtained through the Monthly report on construction work (GRAĐ-21). GRAĐ-21 is submitted by business entities whose predominant activity, according to the Classification of activities based on NACE Rev 1.1, is in the sector F-Construction, as well as by construction units which are in composition of non-construction business entities.*

*Monthly report on construction covers business entities whose annual value of performed work is higher than or equal to 500 000 KM.*

*Value of performed work is based on current prices and it represents accounted value of performed work, not the value of work for which payments were collected.*

*Number of workers on construction sites is based on the state on the last day of the reporting month. It does not include workers engaged in administrative and engineer-technical work.*

*Performed effective hours are based on performed hours in regular and overtime work (no administrative and engineer-technical hours), regardless whether they were paid by hour, norm or chord.*

#### 4.1. ГРАЂЕВИНСКА АКТИВНОСТ CONSTRUCTION ACTIVITY

Ø2011=100

	Индекси/Indices				
	$\frac{VI\ 2012}{\text{Ø}\ 2011}$	$\frac{VI\ 2012}{V\ 2012}$	$\frac{VI\ 2012}{VI\ 2011}$	$\frac{I-VI\ 2012}{I-VI\ 2011}$	
Вриједност извршених радова	107,5	145,1	94,3	85,0	<i>Value of performed work</i>
Број радника на градилиштима	106,1	104,9	104,4	96,7	<i>Number of workers on construction</i>
Извршени ефективни часови	110,3	103,8	104,0	99,8	<i>Performed effective hours</i>



Промет у трговини на мало у јуну 2012. године у односу на мај 2012. године мањи је за 0,7%, у односу на јун 2011. године мањи је 0,2%, док је у односу на просјек 2011. године већи 3,9%.

У структури промета највише учествује трговина на мало у неспецијализованим продавницама са 29,2%, трговина на мало моторним горивима и мазивима са 28,2% и остала трговина на мало новом робом у специјализираним продавницама са 20,2%, док најмање учествује трговина на мало половном робом 0,1%

Подаци дати у овом саопштењу добијени су на основу „Мјесечног извјештаја трговине на мало (ТРГ-1)“.

Мјесечно истраживање трговине на мало проводи се методом узорка.

У узорак су укључена сва велика и средња предузећа и мала предузећа изабрана узорком. Узорак обухвата предузећа регистрована у области 50 и 52 Класификације дјелатности и предузећа која су регистрована у другим дјелатностима, а обављају и дјелатност трговине на мало.

Промет је вриједност продатих роба и обављених услуга у току мјесеца, без обзира на то да ли су наплаћене или не. У промет је укључен и порез на додатну вриједност (ПДВ).

*Turnover in retail trade in June 2012, compared to May 2012, was 0.7% lower, and compared to June 2011 it was 0.2% lower, while compared to the average of 2011 it was 3.9% higher.*

*In the structure of turnover, participation of retail trade in non-specialised stores was the highest with 29.2%, followed by retail trade of motor fuels and lubricants with 28.2%, and other retail trade of new goods in specialised stores with 20.2%, while the lowest participation was that of retail trade of second-hand goods in stores, with 0.1%.*

*The data presented in this release were obtained through the "Retail Trade Monthly Report (TRG-1)".*

*Monthly survey on retail trade was conducted using sampling method.*

*The sample covered all large and medium enterprises, as well as small enterprises selected into the sample. The sample includes enterprises registered within the sections 50 and 52 of the Classification of activities, as well as enterprises registered for other activities, which perform retail trade activities.*

*Turnover refers to the value of goods sold and services performed during the month, regardless of whether those were paid for or not. Turnover also covers the value added tax (VAT).*

5.1. ИНДЕКСИ ПРОМЕТА РОБЕ У ТРГОВИНИ НА МАЛО  
INDICES OF TURNOVER IN RETAIL TRADE

	VI 2012 V 2012	VI 2012 VI 2011	VI 2012 Ø 2011	Структура, % Structure, %	
Укупан промет у трговини на мало	99,3	99,8	103,9	100,0	Total turnover in retail trade
50.1- 4 Трговина моторним возилима на мало, одржавање и поправка моторних возила...	102,1	88,4	102,3	4,8	50.1- 4 Trade of motor vehicles, maintenance and repair of motor vehicles...
50.500 Трговина на мало моторним горивима и мазивима	99,9	100,6	104,7	28,2	50.500 Retail trade of fuels
52.1 Трговина на мало у неспецијализованим продавницама	97,8	107,1	102,6	29,2	52.1 Retail trade in non-specialised stores
52.2 Трговина на мало храном, пићима и дуванским производима у специјализованим продавницама	103,5	98,7	105,6	8,8	52.2 Retail trade of food, beverages and tobacco in specialised stores
52.3 Трговина на мало фармацеутским, медицинским, козметичким и тоалетним производима	94,7	90,6	96,9	8,4	52.3 Retail trade of pharmaceutical and medical goods, cosmetics and toilet articles
52.4 Остала трговина на мало новом робом у специјализираним продавницама	100,1	96,9	107,6	20,2	52.4 Other retail trade of new goods in specialised stores
52.5 Трговина на мало половном робом	127,8	183,4	202,8	0,1	52.5 Retail trade of second-hand goods in stores
52.6 Трговина на мало изван продавница	96,7	76,1	76,7	0,2	52.6 Retail trade out of stores

Укупан извоз Републике Српске у јуну 2012. године износи 214 234 000 КМ, док је укупан увоз у истом периоду износио 381 176 000 КМ.

Извоз је у јуну 2012. године у односу на мај 2012. године смањен за 5,7%, док је у односу на јун 2011. године смањен за 6,4%.

Увоз је у јуну 2012. године у односу на мај 2012. године смањен за 0,5%, док је у односу на јун 2011. године смањен за 18,5%.

Извор података за статистику спољне трговине је Јединствена царинска декларација о извозу и увозу робе. Републички завод за статистику преузима податке, разврстане према јединственом идентификационом броју правних субјеката Републике Српске, од Управе за индиректно опорезивање БиХ и даље их статистички контролише и обрађује.

Total export of Republika Srpska in June 2012 was 214 234 000 KM, while import in the same period was 381 176 000 KM.

Export in June 2012, compared to May 2012, was 5.7% lower, while compared to June 2011 it was 6.4% lower.

Import in June 2012, compared to May 2012, was 0.5% lower, while compared to June 2011 it was 18.5% lower.

Source of data for external trade statistics is Single Administrative Document on export and import of goods. Republika Srpska Institute of Statistics takes over data sorted according to the unique identification number of legal entities in Republika Srpska from the Indirect Taxation Authority of Bosnia and Herzegovina, and performs further statistical control and processing.

#### 6.1. УВОЗ И ИЗВОЗ ПРЕМА СЕКТОРИМА СТАНДАРДНЕ МЕЂУНАРОДНЕ ТРГОВИНСКЕ КЛАСИФИКАЦИЈЕ EXPORT AND IMPORT BY SECTION OF THE STANDARD INTERNATIONAL TRADE CLASSIFICATION

хиљ. КМ/ thous. KM

Сектори СМТК	Извоз/Export			Увоз/Import			Sections SITC
	VI 2012	VI 2012 V 2012	VI 2012 VI 2011	VI 2012	VI 2012 V 2012	VI 2012 VI 2011	
УКУПНО	214 234	94,3	93,6	381 176	99,5	81,5	TOTAL
Храна и живе животиње	15 253	110,7	105,9	47 040	93,1	101,4	Food and live animals
Пића и дуван	1 186	94,0	70,8	12 760	115,0	101,1	Beverages and tobacco
Сирове материје нејестиве, осим горива	47 233	92,8	101,7	12 023	94,2	91,3	Inedible crude materials, except fuels
Минерална горива, мазива и сродни производи	42 736	84,5	80,0	108 099	97,2	55,9	Mineral fuels, lubricants and related products
Маси и воскови животињског или биљног поријекла	-	-	-	2 668	111,1	198,1	Animal and vegetable oils, fats and waxes
Хемијски производи	9 280	122,4	133,7	46 781	101,4	110,8	Chemical products
Индустријски производи, груписани по врсти сировина	38 072	81,0	83,1	77 277	117,1	104,3	Manufactured goods classified chiefly by material
Машине и транспортна средства/уређаји	17 102	104,9	85,7	50 081	87,7	90,5	Machinery and transport equipment
Разни индустријски производи	43 225	108,8	107,4	24 448	95,0	84,2	Miscellaneous manufactured goods
Производи и трансакције, неразврстани по категоријама	148	95,0	266,1	-	-	-	Commodities and transaction n.e.c.

6.2. ИЗВОЗ И УВОЗ ПРЕМА ПОДРУЧЈИМА ПРЕМА КЛАСИФИКАЦИЈИ ДЈЕЛАТНОСТИ  
 EXPORT AND IMPORT BY SECTION OF THE CLASSIFICATION OF ACTIVITIES

хиљ. KM / thous. KM

Подручја КД	Извоз/Export			Увоз/Import			Sections of NACE
	VI 2012	VI 2012 V 2012	VI 2012 VI 2011	VI 2012	VI 2012 V 2012	VI 2012 VI 2011	
УКУПНО	214 234	94,3	93,6	381 176	99,5	81,5	TOTAL
Пољопривреда, шумарство и риболов	7 986	132,9	83,9	14 348	84,3	95,0	Agriculture, forestry and fishing
Вађење руда и камена	8 895	68,4	152,5	100 526	95,6	55,8	Mining and quarrying
Прерађивачка индустрија	182 282	96,3	94,8	262 996	101,7	98,7	Manufacturing
Производња и снабдијевање електричном енергијом, гасом, паром и климатизација	6 301	57,0	47,1	1 205	279,6	28,8	Electricity, gas, steam and air conditioning supply
Снабдијевање водом; канализација, управљање отпадом и дјелатности санације животне средине	8 555	112,7	112,1	563	133,8	385,7	Water supply; sewerage, waste management and remediation activities
Информације и комуникације	215	108,7	94,1	1 528	113,6	87,3	Information and communication
Стручне, научне и техничке дјелатности	-	-	-	9	<sup>1)</sup>	61,6	Professional, scientific and technical activities
Умјетност, забава и рекреација	-	-	-	3	216,3	545,5	Arts, entertainment and recreation
Остале услужне дјелатности	-	-	-	-	-	-	Other service activities
Нераспоређено	-	-	-	-	-	-	Unclassified

<sup>1)</sup> Индекс је већи од 999 / Index is higher than 999

6.3. ИЗВОЗ И УВОЗ ПРЕМА ХАРМОНИЗОВАНОМ СИСТЕМУ  
EXPORT AND IMPORT ACCORDING TO THE HARMONISED SYSTEM

хиљ. КМ/thous. KM

Глава	Извоз	Увоз	Chapter
	Export	Import	
	VI 2012	VI 2012	
УКУПНО	214 234	381 176	TOTAL
01 Живе животиње	340	2 159	01 Live animals
02 Месо и кланични производи за јело	106	1 847	02 Meat and edible meat offal
03 Рибе и љускари, мекушци и остали водени бескичмењаци	1 024	381	03 Fish and crustaceans, mollusks and other aquatic invertebrates
04 Млијеко и други млијечни производи; живинска и птичија јаја; природни мед; јестиви производи животињског поријекла	3 558	1 243	04 Dairy produce; birds' eggs; natural honey; edible products of animal origin, not elsewhere specified or included
05 Производи животињског поријекла д.н.	126	83	05 Products of animal origin, not elsewhere specified or included
06 Живо дрвеће и друге биљке: луковице, коријење и сл; сјечено цвијеће и украсно лишће	17	302	06 Live trees and other plants; bulbs, roots and the like; cut flowers and ornamental foliage
07 Поврће, коријење и кртоле за јело	802	592	07 Edible vegetables and certain roots and tubers
08 Воће за јело и орашаста плодови; коре агрума, диња и лубеница	668	1 220	08 Edible fruit and nuts; peel of citrus fruits or melons
09 Кафа, чај, мате чај и зачини	33	2 630	09 Coffee, tea, maté and spices
10 Житарице	842	5 697	10 Cereals
11 Производи млинске индустрије; слад; скроб; инулин; глутен од пшенице	289	2 122	11 Products of the milling industry; malt; starches; inulin; wheat gluten
12 Уљано сјемене и плодови; разно зрневље, сјеме и плодови; индустријско и љековито биље; слама и сточна храна	2	768	12 Oil seeds and oleaginous fruits; miscellaneous grains, seeds and fruit; industrial or medicinal plants; straw and fodder
13 Шелак; гуме, смоле и остали биљни сокови и екстракти	-	17	13 Lac; gums, resins and other vegetable saps and extracts
14 Биљни материјали за плетарство; биљни производи д.н.	-	4	14 Vegetable plaiting materials; vegetable products not elsewhere specified or included
15 Масноће и уља животињског или биљног поријекла и производи њиховог разлагања; прерађене јестиве масноће; воскови животињског и биљног поријекла	-	2 770	15 Animal or vegetable fats and oils and their cleavage products; prepared edible fats; animal or vegetable waxes
16 Прерађевине од меса, риба, љускара, мекушаца или осталих водених бескичмењака	75	3 807	16 Preparations of meat, of fish or of crustaceans, mollusks or other aquatic invertebrates
17 Шећер и производи од шећера	2 260	2 291	17 Sugars and sugar confectionery
18 Какао и производи од какао	953	3 023	18 Cocoa and cocoa preparations
19 Производи на бази житарица, брашна, скроба или млијека; посластичарски производи	2 658	4 730	19 Preparations of cereals, flour, starch or milk; pastry cooks' products
20 Производи од поврћа, воћа, орашастих плодова или осталих дијелова биља	929	1 973	20 Preparations of vegetables, fruit, nuts or other parts of plants
21 Разни производи за исхрану	679	3 621	21 Miscellaneous edible preparations
22 Пића, алкохоли и сирће	1 205	9 913	22 Beverages, spirits and vinegar
23 Остаци и отпаци прехранбене индустрије; припремљена храна за животиње	36	9 693	23 Residues and waste from the food industries; prepared animal fodder
24 Дуван и производи замјене дувана	-	2 889	24 Tobacco and manufactured tobacco substitutes
25 Со; сумпор; земља, камен; гипс; креч и цемент	952	1 222	25 Salt; sulphur; earths and stone; plastering materials, lime and cement
26 Руде, згуре и пепели	6 905	497	26 Ores, slag and ash
27 Минерална горива, минерална уља и производи њихове дестилације; битуменозне материје; минерални воскови	42 736	108 099	27 Mineral fuels, mineral oils and products of their distillation; bituminous substances; mineral waxes

6.3. ИЗВОЗ И УВОЗ ПРЕМА ХАРМОНИЗОВАНОМ СИСТЕМУ (наставак)  
EXPORT AND IMPORT ACCORDING TO THE HARMONISED SYSTEM (continued)

хиљ. КМ/ thous. КМ

Глава	Извоз	Увоз	Chapter
	Export	Import	
	VI 2012	VI 2012	
28 Неоргански хемијски производи; органска и неорганска једињења племенитих метала, метала ријетких земљи, радиоактивних елемената и изотопи	14 046	2 920	28 Inorganic chemicals; organic or inorganic compounds of precious metals, of rare-earth metals, of radioactive elements or of isotopes
29 Органски хемијски производи	-	3 326	29 Organic chemicals
30 Фармацеутски производи	1 750	15 231	30 Pharmaceutical products
31 Ђубрива	72	2 032	31 Fertilizers
32 Екстракти за штављење или бојење; танини и њихови деривати; боје за текстил, пигменти и друге материје за бојење; припремљене премазне боје и лакови; китови и друге масе за заптивање; штампарске боје и мастила	21	3 111	32 Tanning or dyeing extracts; tannins and their derivatives; dyes, pigments and other coloring matter; paints and varnishes; putty and other mastics; inks
33 Етерична уља и резиноиди; парфимеријски, козметички или тоалетни производи	115	2 317	33 Essential oils and resinoids; perfumery, cosmetic or toilet preparations
34 Сапун, органски површински активна средства, препарати за прање, подмазивање, вјештачки воскови, припремљени воскови, препарати за полирање и чишћење, свијеће и слични производи, пасте за моделирање, "зубарски воскови" зубарски препарати на бази гипса	28	1 068	34 Soap, organic surface-active agents, washing preparations, lubricating preparations, artificial waxes, prepared waxes, polishing or scouring preparations, candles and similar articles, modeling pastes, 'dental waxes' and dental preparations
35 Бјеланчевинасте материје, модификовани скробови; љепила; ензими	20	731	35 Albuminoidal substances; modified starches; glues; enzymes
36 Експлозиви; пиротехнички производи; шибице; пирофорне легуре; запаљиви препарати	30	3	36 Explosives; pyrotechnic products; matches; pyrophoric alloys; certain combustible preparations
37 Производи за фотографску и кинематографске	-	407	37 Photographic or cinematographic goods
38 Разни производи хемијске индустрије	1 205	3 622	38 Miscellaneous chemical products
39 Пластичне масе и производи од пластичних маса	4 076	15	39 Plastics and articles thereof
40 Каучук и производи од каучука	81	4 905	40 Rubber and articles thereof
41 Сирова кожа са длаком или без длаке (осим крзна) и штављена кожа	3 124	9 445	41 Raw hides and skins (other than fur skins) and leather
42 Производи од коже; седларски и сарачки производи; предмети за путовање, ручне торбе и слични контејнери; производи од животињских цријева (осим од дудовог свилца)	62	792	42 Articles of leather; saddler and harness; travel goods, handbags and similar containers; articles of animal gut (other than silkworm gut)
43 Природно и вјештачко крзно; производи од крзна	-	171	43 Fur skins and artificial fur; manufactures thereof
44 Дрво и производи од дрвета; дрвени угаљ	24 021	5 806	44 Wood and articles of wood; wood charcoal
45 Плута и производи од плуте	-	12	45 Cork and articles of cork
46 Производи од сламе и еспарта и осталих материјала за плетарију; корпарски и плетарски	-	5	46 Manufactures of straw, of esparto or of other plaiting materials; basket ware and wickerwork
47 Дрвна целулоза или целулоза од осталих влакнастих целулозних материјала; остаци и отпацци од хартије и картона намијењени поновној преради	432	2 898	47 Pulp of wood or of other fibrous cellulose material; recovered (waste and scrap) paper or paperboard
48 Хартија и картон; производи од хартијне масе, хартије или од картона	5 462	5 752	48 Paper and paperboard: articles of paper pulp, of paper or of paperboard
49 Штампане књиге, новине, слике и остали производи графичке индустрије, рукописи, куцани текстови и планови	190	1 274	49 Printed books, newspapers, pictures and other products of the printing industry; manuscripts, typescripts and plans
50 Свила	-	9	50 Silk
51 Вуна, фина или груба животињска длака; предиво и тканине од коњске длаке	90	195	51 Wool, fine or coarse animal hair; horsehair yarn and woven fabric
52 Памук	2 369	2 560	52 Cotton
53 Остала биљна текстилна влакна; предиво од хартије и тканине од предива од хартије	0	54	53 Other vegetable textile fibers; paper yarn and woven fabrics of paper yarn
54 Вјештачи или синтетички филаменти	82	1 194	54 Man-made filaments
55 Вјештачка или синтетичка влакна, сјечена	1 728	2 951	55 Man-made staple fiber
56 Вата, филц и неткани материјал; специјална предива; конопци; каблови и производи од њих	47	1 004	56 Wadding, felt and non woven; special yarns; twine, cordage, ropes and cables and articles thereof
57 Теписи и остали текстилни подни покривачи	-	296	57 Carpets and other textile floor coverings

6.3. ИЗВОЗ И УВОЗ ПРЕМА ХАРМОНИЗОВАНОМ СИСТЕМУ (наставак)  
EXPORT AND IMPORT ACCORDING TO THE HARMONISED SYSTEM (continued)

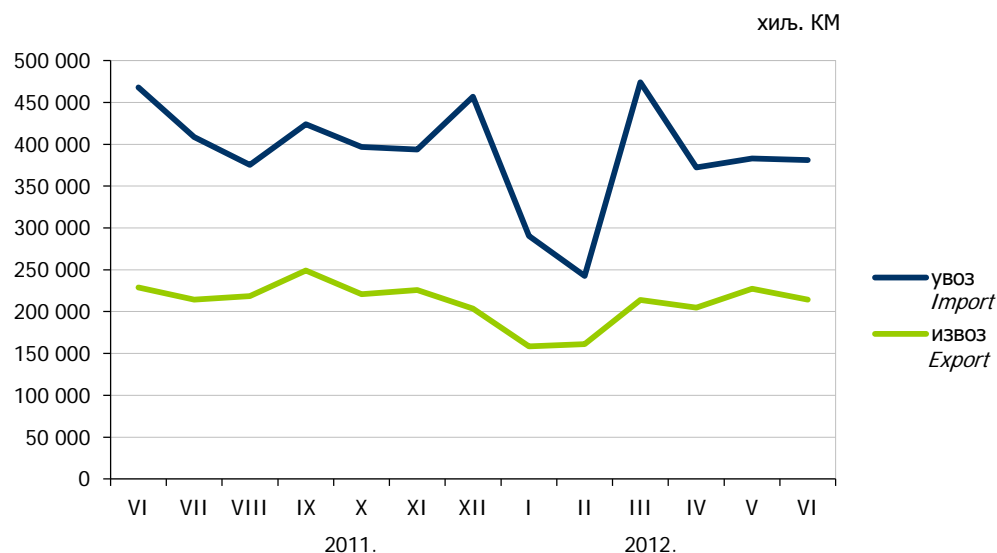
хиљ. КМ/ thous. KM

Глава	Извоз Export	Увоз Import	Chapter
58	33	557	58 Special woven fabrics; tufted textile fabrics; lace; tapestries; trimmings; embroidery
59	3	2 505	59 Impregnated, coated, covered or laminated textile fabrics; textile articles of a kind suitable for industrial use
60	170	1 330	60 Knitted or crocheted fabrics
61	2 304	1 502	61 Articles of apparel and clothing accessories, knitted or crocheted
62	3 305	1 520	62 Articles of apparel and clothing accessories, not knitted or crocheted
63	1 057	993	63 Other made-up textile articles; sets; worn clothing and worn textile articles; rags
64	21 894	6 983	64 Footwear, gaiters and the like; parts of such articles
65	70	46	65 Headgear and parts thereof
66	525	25	66 Umbrellas, sun umbrellas, walking-sticks, seat-sticks, whips, riding-crops and parts thereof
67	-	82	67 Prepared feathers and down and articles made of feathers or of down; artificial flowers; articles of human hair
68	100	1 766	68 Articles of stone, plaster, cement, asbestos, mica or similar materials
69	154	3 079	69 Ceramic products
70	77	2 768	70 Glass and glassware
71	395	220	71 Natural or cultured pearls, precious or semi-precious stones, precious metals, metals clad with precious metal, and articles thereof; imitation jewellery; coin
72	8 908	15 707	72 Iron and steel
73	13 066	11 806	73 Articles of iron or steel
74	2 688	2 081	74 Copper and articles thereof
75	-	33	75 Nickel and articles thereof
76	2 564	2 350	76 Aluminum and articles thereof
78	67	22	78 Lead and articles thereof
79	3	101	79 Zinc and articles thereof
80	-	14	80 Tin and articles thereof
81	-	9	81 Other base metals; cermets; articles thereof
82	1 362	1 153	82 Tools, implements, cutlery, spoons and forks, of base metal; parts thereof of base metal
83	481	2 510	83 Miscellaneous articles of base metal
84	8 425	21 869	84 Nuclear reactors, boilers, machinery and mechanical appliances; parts thereof
85	8 163	15 579	85 Electrical machinery and equipment and parts thereof; sound recorders and reproducers, television image and sound recorders and reproducers, and parts and accessories of such articles

6.3. ИЗВОЗ И УВОЗ ПРЕМА ХАРМОНИЗОВАНОМ СИСТЕМУ (наставак)  
EXPORT AND IMPORT ACCORDING TO THE HARMONISED SYSTEM (continued)

хиљ. КМ/thous. KM

Глава	Извоз Export	Увоз Import	Chapter
	VI 2012	VI 2012	
86 Шинска возила и њихови дијелови; жељезнички и трамвајски колосијечни склопови и прибор и њихови дијелови; механичка и електромеханичка сигнална опрема за саобраћај свих врста	33	243	86 Railway or tramway locomotives, rolling-stock and parts thereof; railway or tramway track fixtures and fittings and parts thereof; mechanical (including electro-mechanical) traffic signaling equipment of all kinds
87 Возила, осим жељезничких или трамвајских шинских возила и њихови дијелови и прибор	942	12 734	87 Vehicles other than railway or tramway rolling-stock, and parts and accessories thereof
88 Ваздухоплови, космичке летјелице и њихови дијелови	-	49	88 Aircraft, spacecraft, and parts thereof
89 Бродови, чамци и пловеће конструкције	-	4	89 Ships, boats and floating structures
90 Оптички, фотографски, кинематографски и мјерни инструменти, инструменти за испитивање тачности, медицински инструменти и апарати; њихови дијелови и прибор	452	3 189	90 Optical, photographic, cinematographic, measuring, checking, precision, medical or surgical instruments and apparatus; parts and accessories thereof
91 Часовници и њихови дијелови	60	195	91 Clocks and watches and parts thereof
92 Музички инструменти, дијелови и прибор за те производе	-	43	92 Musical instruments; parts and accessories of such articles
93 Оружје и муниција; њихови дијелови и прибор	-	64	93 Arms and ammunition; parts and accessories thereof
94 Намјештај; носачи мадраца; опрема за кревете и слични производи; лампе и друга свијетлећа тијела д.н.; освјетљени знаци, освјетљене плочице са именима и слично; монтажне зграде	10 153	2 583	94 Furniture; bedding, mattresses, mattress supports, cushions and similar stuffed furnishings; lamps and lighting fittings, not elsewhere specified or included; illuminated signs, illuminated name-plates and the like; prefabricated buildings
95 Играчке, реквизити за друштвене игре и спорт; њихови дијелови и прибор	479	318	95 Toys, games and sports requisites; parts and accessories thereof
96 Разни производи	56	1 642	96 Miscellaneous manufactured articles
97 Предмети умјетности, колекција и старина	-	3	97 Works of art, collectors' pieces and antiques
98 Нераспоређено	-	-	98 Unclassified



Графикон 4. Извоз и увоз по мјесецима, хиљ. КМ  
Graph 4. Export and import by month, thous. KM

У јуну ове године Република Српска је располагала са капацитетом од 4 341 соба, односно 9 202 лежајева.

Остварено је 25 980 долазака, што је у односу на мај 2012. године више за 5,8%, и 61 939 ноћења, што је у односу на мај 2012. године мање за 2,4%.

Број долазака у јуну 2012. године у односу на исти мјесец претходне године већи је за 12,8%, а број ноћења је већи за 7,9%.

Подаци о доласцима и ноћењима туриста прикупљени су Мјесечним извјештајем о туристима и ноћењима (ТУ-11), којег достављају угоститељска предузећа и друге организације које пружају услуге смјештаја гостима.

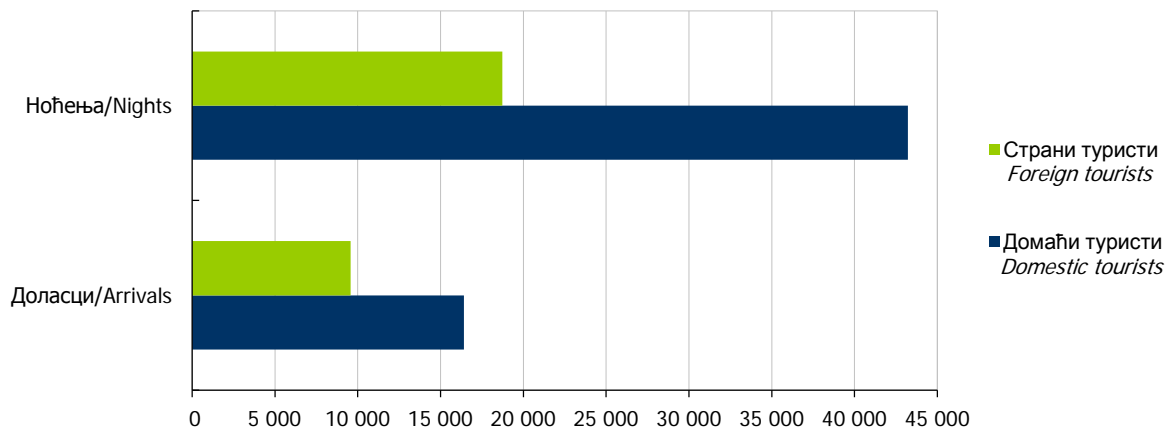
Извори података за састављање извјештаја ТУ-11 су књиге гостију, које воде угоститељска предузећа и друге организације које пружају услуге смјештаја. Подацима је обухваћен број долазака и остварени број ноћења туриста, а не број туриста.

Туристом се сматра свако лице које путује у неко мјесто изван свог пребивалишта и проведе најмање једну ноћ у угоститељском или неком другом објекту за смјештај гостију, а мотиви боравка у угоститељском објекту могу бити: одмор, послови (конгреси, сајмови и изложбе, мисије међународних организација и сл.), здравље, учествовање у спортским догађајима и сл.

Земља припадности госта се одређује на основу држављанства из пасоша или друге одговарајуће путне исправе.

#### 7.1. ДОЛАСЦИ И НОЋЕЊА ТУРИСТА TOURIST ARRIVALS AND NIGHTS

	Доласци туриста/ Tourist arrivals				Ноћења туриста/ Tourist nights				
	VI 2012	I-VI 2012	индекси/indices		VI 2012	I-VI 2012	индекси/indices		
			VI 2012 VI 2011	I-VI 2012 I-VI 2011			VI 2012 VI 2011	I-VI 2012 I-VI 2011	
УКУПНО	25 980	118 771	112,8	103,6	61 939	307 400	107,9	107,0	TOTAL
ДОМАЋИ ТУРИСТИ	16 410	70 376	115,0	103,2	43 216	186 467	107,3	103,2	DOMESTIC TOURISTS
Република Српска	11 496	49 253	108,9	103,5	34 051	147 789	101,3	101,2	Republika Srpska
Федерација БиХ	4 409	19 787	130,1	102,3	8 115	36 152	138,5	112,3	FBiH
Дистрикт Брчко	505	1 336	153,5	106,9	1 050	2 526	129,6	106,5	District of Brčko
СТРАНИ ТУРИСТИ	9 570	48 395	109,3	104,2	18 723	120 933	109,3	113,5	FOREIGN TOURISTS



Графикон 5. Доласци и ноћења у Републици Српској, јун 2012.  
Graph 5. Tourist arrivals and nights in Republika Srpska, June 2012



7.2. ДОЛАСЦИ И НОЋЕЊА СТРАНИХ ТУРИСТА ПО ЗЕМЉИ ПРЕБИВАЛИШТА  
TOURIST ARRIVALS AND NIGHTS OF FOREIGN TOURISTS BY COUNTRY OF RESIDENCE

	Доласци туриста/ Tourist arrivals				Ноћења туриста/ Tourist nights				
	VI 2012	I-VI 2012	индекси/indices		VI 2012	I-VI 2012	индекси/indices		
			VI 2012 VI 2011	I-VI 2012 I-VI 2011			VI 2012 VI 2011	I-VI 2012 I-VI 2011	
СТРАНИ ТУРИСТИ	9 570	48 395	109,3	104,2	18 723	120 933	109,3	113,5	FOREIGN TOURISTS
Аустрија	429	2 157	137,5	128,5	672	4 430	105,5	122,9	Austria
Белгија	81	202	192,9	109,8	98	364	204,2	137,4	Belgium
Данска	18	132	128,6	115,8	30	272	115,4	107,1	Denmark
Финска	20	58	87,0	75,3	41	129	164,0	104,0	Finland
Француска	92	485	67,2	124,0	308	1 138	100,3	126,9	France
Грчка	72	324	88,9	106,9	139	637	69,2	93,7	Greece
Холандија	111	418	87,4	82,8	219	907	94,0	83,1	Netherlands
Ирска	42	90	190,9	104,7	57	138	123,9	73,4	Ireland
Италија	423	1 833	134,3	119,3	876	3 415	122,2	111,1	Italy
Луксембург	5	10	83,3	125,0	12	30	200,0	300,0	Luxembourg
Њемачка	322	1 561	120,1	108,9	656	3 358	137,8	124,0	Germany
Португал	7	43	58,3	72,9	16	74	64,0	63,2	Portugal
Шпанија	35	216	77,8	101,9	103	458	58,2	102,9	Spain
Шведска	82	362	143,9	141,4	199	1 011	177,7	175,5	Sweden
Велика Британија	135	441	135,0	99,1	251	1 014	165,1	104,4	Great Britain
Исланд	-	6	-	100,0	-	8	-	57,1	Iceland
Норвешка	37	155	67,3	98,7	60	407	61,9	126,4	Norway
Швајцарска	102	505	147,8	136,5	207	1 000	181,6	152,9	Switzerland
Чешка	69	399	116,9	90,9	98	614	118,1	67,0	Czech Republic
Мађарска	66	387	134,7	89,0	118	700	157,3	88,9	Hungary
Пољска	50	354	45,5	114,9	68	837	37,6	167,1	Poland
Румунија	40	269	64,5	84,1	73	510	19,5	48,0	Romania
Словачка	53	277	94,6	124,8	74	489	84,1	115,3	Slovakia
Словенија	1 021	5 432	99,6	100,9	1 562	10 700	98,5	109,1	Slovenia
Албанија	41	94	292,9	94,0	70	161	350,0	81,7	Albania
Бугарска	42	290	116,7	90,9	63	532	103,3	95,2	Bulgaria
Хрватска	873	6 712	113,7	116,6	1 863	24 346	128,5	144,0	Croatia
Србија	4 249	20 202	107,9	101,6	7 938	47 380	104,5	104,3	Serbia
Црна Гора	303	1 758	83,9	84,1	888	5 889	103,4	97,8	Montenegro
БЈР Македонија	128	618	185,5	87,3	344	1 729	264,6	141,3	FYR of Macedonia
Русија	140	635	115,7	116,9	778	4 213	182,2	202,4	Russian Federation
Турска	23	282	67,6	101,1	25	509	25,8	70,8	Turkey
Остале европске земље	48	325	141,2	68,7	80	747	135,6	77,5	Other European countries
Израел	11	85	57,9	66,9	34	155	70,8	45,5	Israel
Јапан	3	32	7,5	45,7	7	62	16,7	74,7	Japan
Канада	41	125	241,2	109,6	74	273	157,4	92,5	Canada
Кина	47	137	82,5	93,2	94	270	71,8	90,0	China
САД	139	519	127,5	110,9	270	1 078	121,1	106,4	USA
Саудијска Арабија	2	11	-	275,0	2	25	-	625,0	Saudi Arabia
Аустралија	90	164	272,7	165,7	139	314	272,5	189,2	Australia
Нови Зеланд	1	8	16,7	53,3	4	13	66,7	65,0	New Zealand
Египат	1	4	-	400,0	4	12	-	240,0	Egypt
Иран	1	4	-	200,0	1	10	-	125,0	Iran
Остале ваневропске земље	75	274	147,1	83,5	108	575	110,2	79,6	Other non-European countries

7.3. ДОЛАСЦИ И НОЋЕЊА ТУРИСТА ПО ВРСТИ ТУРИСТИЧКИХ МЈЕСТА  
TOURIST ARRIVALS AND NIGHTS BY TYPE OF TOURIST RESORTS

	Доласци туриста/ Tourist arrivals				Ноћења туриста/ Tourist nights				
	VI 2012	I-VI 2012	индекси/ indices		VI 2012	I-VI 2012	индекси/ indices		
			VI 2012 VI 2011	I-VI 2012 I-VI 2011			VI 2012 VI 2011	I-VI 2012 I-VI 2011	
УКУПНО	25 980	118 771	112,8	103,6	61 939	307 400	107,9	107,0	TOTAL
Бањска мјеста	5 956	22 191	103,0	104,5	27 519	111 365	105,3	103,2	Spa resorts
Планинска мјеста	4 701	25 642	136,0	118,7	9 463	76 152	115,3	127,9	Mountain resorts
Остала туристичка мјеста	13 791	62 330	114,9	99,4	21 222	101 315	107,6	101,4	Other tourist resorts
Остала мјеста	1 532	8 608	85,7	94,7	3 735	18 568	111,3	93,5	Other resorts
ДОМАЋИ ТУРИСТИ	16 410	70 376	115,0	103,2	43 216	186 467	107,3	103,2	DOMESTIC TOURISTS
Бањска мјеста	4 897	16 217	109,3	103,7	24 117	84 827	108,3	97,8	Spa resorts
Планинска мјеста	3 348	15 598	128,3	122,6	6 984	41 295	103,3	128,8	Mountain resorts
Остала туристичка мјеста	7 316	33 615	119,3	97,7	10 422	50 942	110,0	98,3	Other tourist resorts
Остала мјеста	849	4 946	80,8	91,1	1 693	9 403	96,0	93,5	Other resorts
СТРАНИ ТУРИСТИ	9 570	48 395	109,3	104,2	18 723	120 933	109,3	113,5	FOREIGN TOURISTS
Бањска мјеста	1 059	5 974	81,4	106,8	3 402	26 538	88,2	125,2	Spa resorts
Планинска мјеста	1 353	10 044	159,9	113,2	2 479	34 857	171,8	126,9	Mountain resorts
Остала туристичка мјеста	6 475	28 715	110,3	101,4	10 800	50 373	105,5	104,8	Other tourist resorts
Остала мјеста	683	3 662	92,7	100,0	2 042	9 165	128,3	93,5	Other resorts

7.4. ДОЛАСЦИ И НОЋЕЊА ТУРИСТА ПО ВРСТИ ОБЈЕКТА ЗА СМЈЕШТАЈ  
TOURIST ARRIVALS AND NIGHTS BY TYPE OF FACILITIES FOR ACCOMMODATION

	Доласци туриста/ Tourist arrivals				Ноћења туриста/ Tourist nights				
	VI 2012	I-VI 2012	индекс index		VI 2012	I-VI 2012	индекс index		
			VI 2012 VI 2011	I-VI 2012 I-VI 2011			VI 2012 VI 2011	I-VI 2012 I-VI 2011	
УКУПНО	25 980	118 771	112,8	103,6	61 939	307 400	107,9	107,0	TOTAL
Хотели	19 475	89 773	113,5	104,1	41 139	215 584	109,6	111,2	Hotels
Мотели	2 782	13 176	106,7	103,8	4 262	23 716	91,9	115,9	Motels
Пансиони и преноћишта	864	5 350	87,5	93,3	1 311	10 097	70,3	78,7	Boarding houses and overnight accommodations
Остало	2 859	10 472	125,9	105,0	15 227	58 003	113,9	96,5	Other
ДОМАЋИ ТУРИСТИ	16 410	70 376	115,0	103,2	43 216	186 467	107,3	103,2	DOMESTIC TOURISTS
Хотели	11 452	49 036	113,9	103,9	26 022	114 607	106,9	109,2	Hotels
Мотели	2 033	9 190	111,4	103,3	3 174	14 911	97,6	112,2	Motels
Пансиони и преноћишта	584	3 544	92,4	93,3	858	5 629	93,0	77,0	Boarding houses and overnight accommodations
Остало	2 341	8 606	133,1	103,8	13 162	51 320	111,9	93,1	Other
СТРАНИ ТУРИСТИ	9 570	48 395	109,3	104,2	18 723	120 933	109,3	113,5	FOREIGN TOURISTS
Хотели	8 023	40 737	113,0	104,3	15 117	100 977	114,6	113,7	Hotels
Мотели	749	3 986	95,8	104,8	1 088	8 805	78,4	122,8	Motels
Пансиони и преноћишта	280	1 806	78,9	93,2	453	4 468	48,1	80,8	Boarding houses and overnight accommodations
Остало	518	1 866	101,2	110,7	2 065	6 683	128,5	133,4	Other

### Индекс потрошачких цијена

Укупан индекс потрошачких цијена у Републици Српској у јуну 2012. године, у односу на претходни мјесец, у просјеку је нижи за 0,7%.

Укупан индекс потрошачких цијена виши је за 1,6% у односу на јун 2011. године.

Посматрано по одјелцима намјене потрошње (COICOP) у јуну 2012. године, у односу на мај 2012. године, индекс одјелка намјештај и покућство виши је за 0,2%, а индекси одјелка алкохолна пића и дуван и остала добра и услуге виши су за 0,1%. Индекси одјелка здравство, комуникације, рекреација и култура, образовање и ресторани и хотели остали су непромијењени. Индекс одјелка одјећа и обућа нижи је за 0,3%, индекс одјелка становање нижи је за 0,4%, индекс одјелка храна и безалкохолна пића нижи је за 1,0%, док је индекс одјелка превоз нижи за 2,2%.

### Индекс потрошачких цијена са привременим умањењима цијена у јуну 2012. године

Мјерене помоћу индекса с привременим умањењима цијена, потрошачке цијене у Републици Српској у јуну 2012. године, у односу на мај 2012. године у просјеку су ниже за 0,7%.

### Снимање цијена

Све цијене се прикупљају према утврђеном распореду обиласка продавница и тржница које су одређене као мјеста снимања и према јасно дефинисаним спецификацијама производа/услуге. Сниматељи на основу тих информација самостално бирају конкретан производ чију ће цијену снимати на одређеном продајном мјесту, у складу са критеријем најпродаванијег производа. Како би се осигурало да сниматељи из мјесеца у мјесец снимају цијене истих производа, те како би се могло пратити које производе сниматељи посматрају на терену, потребно је у упитник унијети све тражене карактеристике производа, те информације о евентуалним замјенама уколико их има. Такав начин снимања омогућује праћење промјене кретања цијена између два периода тј. праћење динамике.

За потребе индекса потрошачких цијена, снимање цијена се врши сљедећих дана у мјесецу:

- за пољопривредне производе који се продају на пијацама, цијене се прикупљају два пута мјесечно и то у првој и трећој седмици у мјесецу;
- за све остале производе цијене се у складу са важећим Европским регулативама прикупљају једном мјесечно (између 1. и 21. у мјесецу), с тим да се нужно одржава исти интервал између прикупљања.

### Consumer Price Index

Total consumer price index in Republika Srpska in June 2012, in comparison with the previous month, was 0.7% lower.

Total consumer price index was 1.6% higher in comparison with June 2011.

By COICOP division, in comparison with the previous month, index of furnishings and household equipment in May 2012 was 0.2% higher, while Index of alcoholic beverages and tobacco and index of other goods and services were 0.1% higher. Index of health, index of communications, index of recreation and culture, index of education and index of restaurants and hotels all remained the same. Index of clothing and footwear was 0.3% lower, index of housing was 0.4% lower, index of food and non-alcoholic beverages was 1.0% lower, while index of transport was 2.2% lower.

### Consumer Price Index with temporary reduction of prices in June 2012

Measured using the index with temporary reduction of prices, consumer prices in Republika Srpska in June 2012, compared to May 2012, were 0.7% lower.

### Price Collection

All prices are collected in accordance with previously defined schedule of stores and specifications of products/services. Based on these information, price collectors choose a specific product for which they will collect price at the specific place, in accordance with the most-sold-product criterion. In order to ensure that price collectors each month collect prices of the same products, and to allow for monitoring the products for which prices are collected; it is essential that price collectors fill in the questionnaire on all necessary characteristics of products, as well as information on eventual substitutions, if there are any. This way of price collection enables tracking price changes between two periods.

For the Consumer Price Index, price collection is conducted on the following days in a month:

- for agricultural products which are sold at public markets, prices are collected twice a month, in the first and third week of each month;
- for all other products, in accordance with current EU regulations, prices are collected once a month (between 1st and 21st of each month), while the same defined schedule and process of collection of these prices are strongly ensured and repeated.

**Пондери**

Пондери који се примјењују за израчунавање индекса потрошачких цијена представљају структуру просјечне потрошње домаћинства, односно показују релативно учешће одабраних производа и услуга у укупној потрошњи.

Основни извор података за израду пондера за обрачун индекса потрошачких цијена је Анкета о потрошњи домаћинства. За израчунавање индекса потрошачких цијена од јануара 2011. године примјењују се пондери који се базирају на подацима из Анкете о потрошњи домаћинства из 2007. године. Пондери се сваке године коригују с кретањем цијена у претходној години.

**Класификација**

За обрачун индекса потрошачких цијена користи се Класификација личне потрошње према намјени (Classification of Individual Consumption by Purpose – COICOP), која дијели производе и услуге на дванаест основних одјељака за које се израчунавају индекси.

**Агрегација**

За индекс потрошачких цијена потребно је најприје израчунати елементарне индексе (индекс производа) и индексе репрезентативних ставки на нивоу градова. При томе се као мјера средње вриједности користи геометријска средина. Агрегатни индекси се након тога израчунавају кориштењем Ласперове формуле за пондерисану аритметичку средину почевши од најнижег нивоа индекса репрезентативне ставке до нивоа укупног индекса за Републику Српску. Референтна база за израчунавање индекса је 2010. година.

**Остале дефиниције**

**Производ:** било која роба или услуга за личну потрошњу која се може купити, групни назив за робе и услуге.

**Репрезентативна ставка:** производ на најнижем нивоу агрегације за који се може процијенити пондер.

**Стопа промјене:** стопа промјене цијена у односу на одређени (референтни) период.

**Weights**

*Weights used for calculating the Consumer Price Index represent structure of average consumer spending, in other words they are representation of chosen products and services in total purchasing process.*

*Main source of data for calculating the weights for Consumer Price Index is the Household Budget Survey. Since January 2011, for calculating the Consumer Price Index the weights used have been the ones based on the Household Budget Survey from 2007. Each year weights are adjusted in accordance with price fluctuations of the previous year.*

**Classification**

*For calculating the Consumer Price Index the classification of individual consumption (Classification of Individual Consumption by Purpose - COICOP) is used, and this classification divides products and services into twelve basic divisions for which indices are calculated.*

**Aggregation**

*To calculate the Consumer Price Index, elementary indices (product index) and indices of representative items at the level of towns must be calculated first. Here, geometric mean is used as a measure of the average value. Afterwards, aggregate indices are calculated using the Laspeyres formula for weighted arithmetic mean, beginning with the lowest level of indices of representative items, to the level of total index for Republika Srpska. Reference base period for calculating indices is 2010.*

**Other definitions**

**Product:** any kind of product or service for personal consumption which can be bought; group name for products and services.

**Representative Item:** product on the lowest level of aggregation for which the weight can be assessed.

**Rate of change:** rate of change of prices in a specific (reference) period of time

8.1. ИНДЕКСИ ПОТРОШАЧКИХ ЦИЈЕНА ПРЕМА КЛАСИФИКАЦИЈИ COICOP  
CONSUMER PRICE INDICES ACCORDING TO COICOP

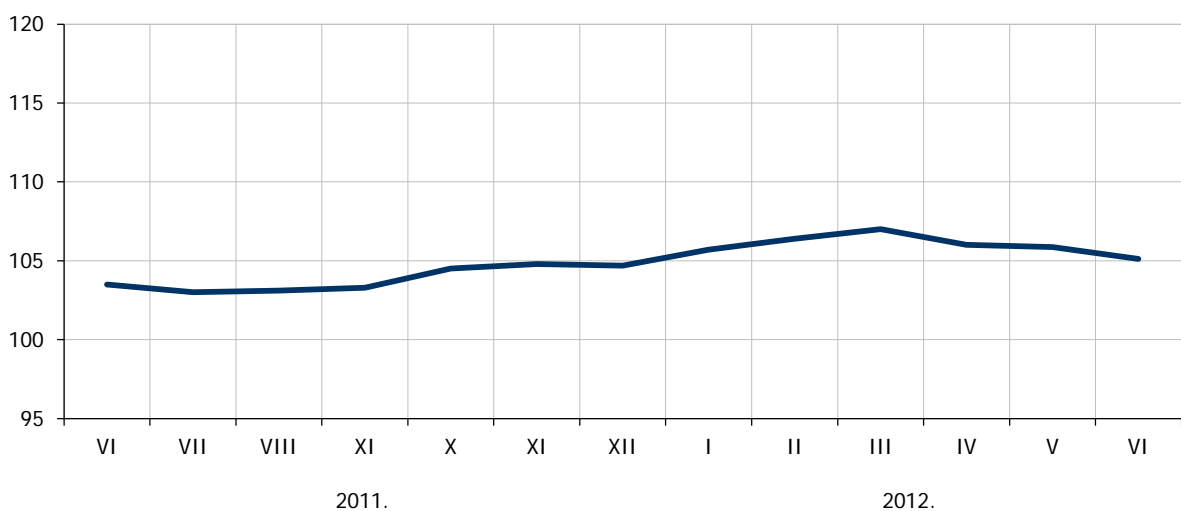
COICOP	Назив	VI 2012 V 2012	VI 2012 VI 2011	VI 2012 XII 2011	I-VI 2012 I-VI 2011	VI 2012 Ø 2011	VI 2012 Ø 2010	COICOP	Name
00	УКУПНО	99,3	101,6	100,4	102,1	101,2	105,1	00	TOTAL
01	Храна и безалкохолна пића	99,0	100,8	101,5	101,2	101,5	107,1	01	Food and non-alcoholic beverages
01.01	Храна	98,9	100,7	101,5	101,0	101,4	106,9	01.01	Food
01.02	Безалкохолна пића	99,5	101,2	101,0	102,9	101,7	108,9	01.02	Non-alcoholic beverages
02	Алкохолна пића и дуван	100,1	108,4	108,4	108,7	108,7	117,3	02	Alcoholic beverages and tobacco
02.01	Алкохолна пића	100,3	99,0	99,1	99,6	99,3	101,3	02.01	Alcoholic beverages
02.02	Дуван	100,0	113,8	113,6	113,9	114,0	127,3	02.02	Tobacco
03	Одјећа и обућа	99,7	96,1	97,4	95,9	96,0	91,5	03	Clothing and footwear
03.01	Одјећа	99,7	96,4	97,2	96,4	96,1	92,5	03.01	Clothing
03.02	Обућа	99,7	95,7	97,9	95,0	95,6	89,6	03.02	Footwear
04	Становање, вода, електрична енергија, плин и други енергенти	99,6	101,2	90,1	101,8	95,6	98,2	04	Housing, water, electricity, gas and other fuels
04.01	Станарина	100,0	100,0	100,0	100,0	100,0	100,0	04.01	Actual rentals for housing
04.03	Одржавање и поправак стамбене јединице	100,4	101,4	100,9	100,9	101,3	101,4	04.03	Maintenance and repair of the dwelling
04.04	Снабдијевање водом и друге комуналне услуге	100,0	104,3	100,0	110,5	105,2	122,5	04.04	Water supply and miscellaneous services relating
04.05	Електрична енергија и други енергенти	99,4	100,8	86,1	100,8	92,7	94,2	04.05	Electricity, gas and other fuels
05	Најмештај, покућство и редовно одржавање	100,2	101,8	100,4	102,0	101,4	102,5	05	Furnishings, household equipment and routine
05.01	Намјештај, покућство, теписи и друге подне простирке	100,0	100,0	100,1	100,0	99,9	100,1	05.01	Furniture and furnishings, carpets and other floor coverings
05.02	Текстилни производи за кућу	99,9	101,2	100,1	101,8	101,2	102,2	05.02	Household textiles
05.03	Кућни апарати	100,1	100,4	100,1	100,1	100,2	99,8	05.03	Household appliances
05.04	Стаклено и столно посуђе и кућни прибор	100,0	100,0	100,1	100,0	100,0	100,1	05.04	Glassware, tableware and household utensils
05.05	Алати и опрема за кућу и врт	100,5	103,3	101,2	103,2	103,2	105,2	05.05	Tools and equipment for house and garden
05.06	Производи и услуге за редовно одржавање куће	100,3	103,3	100,5	104,1	102,6	104,9	05.06	Goods and services for routine household maintenance
06	Здравство	100,0	100,3	100,5	99,4	100,0	99,0	06	Health
06.01	Медицински производи	100,0	100,4	100,8	99,1	100,0	98,5	06.01	Medical products
06.02	Здравствене услуге, осим болничких	100,0	100,0	100,0	100,0	100,0	100,0	06.02	Out-patient services
06.03	Болничке услуге	100,0	100,0	100,0	100,0	100,0	100,0	06.03	Hospital services
07	Превоз	97,8	104,0	102,7	106,5	104,1	112,6	07	Transport
07.01	Превозна средства	100,2	99,7	100,5	99,8	99,7	99,6	07.01	Vehicles
07.02	Употреба превозних средстава	96,9	104,5	102,7	108,4	104,7	117,3	07.02	Operation of personal transport equipment
07.03	Услуге превоза	100,0	107,3	106,0	105,3	107,0	107,1	07.03	Transport services
08	Комуникације	100,0	104,2	104,3	104,2	104,2	115,0	08	Communications
08.01	Поштанске услуге	100,0	100,0	100,0	100,0	100,0	105,9	08.01	Postal services
08.02	Телефонска и телефакс опрема	99,6	90,5	95,5	91,6	91,5	86,1	08.02	Telephone and telefax equipment
08.03	Телефонске и телефакс услуге	100,0	104,6	104,6	104,6	104,6	115,9	08.03	Telephone and telefax services
09	Рекреација и култура	100,0	99,4	100,1	99,8	99,8	100,1	09	Recreation and culture
09.01	Аудио-визуелна, фотографска и информатичка опрема	99,9	99,0	99,4	98,7	98,9	97,5	09.01	Audio-visual, photographic and information processing equipment
09.02	Остала трајна добра за рекреацију и културу	100,0	100,2	100,2	100,1	100,2	100,2	09.02	Other major durables for recreation and culture

8.1. ИНДЕКСИ ПОТРОШАЧКИХ ЦИЈЕНА ПРЕМА КЛАСИФИКАЦИЈИ COICOP (наставак)  
CONSUMER PRICE INDICES ACCORDING TO COICOP (continued)

COICOP	Назив	$\frac{VI\ 2012}{V\ 2012}$	$\frac{VI\ 2012}{VI\ 2011}$	$\frac{VI\ 2012}{XII\ 2011}$	$\frac{I-VI\ 2012}{I-VI\ 2011}$	$\frac{VI\ 2012}{\emptyset\ 2011}$	$\frac{VI\ 2012}{\emptyset\ 2010}$	COICOP	Name
09.03	Остали предмети и опрема за рекреацију, врт и кућни љубимци	99,8	99,9	99,4	100,5	99,8	100,9	09.03	Other recreational items and equipment, gardens and pets
09.04	Услуге рекреације и културе	100,0	101,5	101,5	101,5	101,8	102,3	09.04	Recreational and cultural services
09.05	Новине, књиге и прибор за писање	100,0	99,8	100,0	99,9	99,9	100,0	09.05	Newspapers, books and stationery
09.06	Путни аранжман	100,5	86,5	97,8	90,6	91,9	94,0	09.06	Package holidays
10	Образовање	100,0	100,1	100,0	100,1	100,1	99,8	10	Education
10.01	Предшколско и основно образовање	100,0	100,0	100,0	100,1	100,1	98,7	10.01	Pre-primary and primary education
10.04	Универзитетско образовање	100,0	100,0	100,0	100,0	100,0	100,0	10.03	High school and university education
10.05	Образовање које се не дефинише према нивоу	100,0	100,3	100,0	100,3	100,2	100,3	10.05	Education not definable by level
11	Ресторани и хотели	100,0	100,2	99,9	100,4	100,2	100,9	11	Restaurants and hotels
11.01	Угоститељске услуге	100,0	100,4	100,1	100,6	100,4	100,5	11.01	Catering services
11.02	Услуге смјештаја	100,0	99,5	99,5	99,8	99,5	102,2	11.02	Accommodation services
12	Остала добра и услуге	100,1	100,8	100,7	100,3	100,6	100,1	12	Other goods and services
12.01	Лична нега	100,2	100,9	101,0	100,1	100,6	99,6	12.01	Personal care
12.03	Лични предмети	99,7	104,9	100,3	104,8	103,1	107,0	12.03	Personal effects n.e.c.
12.05	Осигурање	100,0	100,0	100,0	100,0	100,0	100,0	12.05	Insurance
12.07	Остале услуге	100,0	100,0	100,0	100,2	100,1	101,2	12.07	Other services n.e.c.

8.2. ИНДЕКС ПОТРОШАЧКИХ ЦИЈЕНА СА ПРИВРЕМЕНИМ УМАЊЕЊИМА ЦИЈЕНА  
CONSUMER PRICE INDEX WITH TEMPORARY REDUCTION OF PRICES

COICOP		$\frac{VI\ 2012}{V\ 2012}$	$\frac{VI\ 2012}{VI\ 2011}$	$\frac{VI\ 2012}{XII\ 2011}$	$\frac{I-VI\ 2012}{I-VI\ 2011}$	$\frac{VI\ 2012}{\emptyset\ 2011}$	$\frac{VI\ 2012}{\emptyset\ 2010}$		COICOP
00	УКУПНО	99,3	101,6	100,4	102,1	101,2	105,1	TOTAL	00

Графикон 6. Индекси потрошачких цијена према класификацији COICOP  $\emptyset 2010=100$   
Graph 6. Consumer Price Index according to COICOP  $\emptyset 2010=100$

8.3. ИНДЕКСИ ПОТРОШАЧКИХ ЦИЈЕНА  
CONSUMER PRICE INDICES

	2008 2007	2009 2008	2010 2009	
Укупан индекс	107,2	99,6	102,5	<i>Total Index</i>
Хљоб и житарице	114,6	97,2	98,8	<i>Bread and cereals</i>
Месо	107,2	104,7	94,1	<i>Meat</i>
Риба	109,0	105,2	99,4	<i>Fish</i>
Млијеко, сир, јаја	116,8	94,5	99,7	<i>Milk, cheese, eggs</i>
Уља и масноће	138,6	84,4	91,6	<i>Oils and fats</i>
Воће	115,4	95,8	98,1	<i>Fruit</i>
Поврће	105,6	91,5	105,3	<i>Vegetables</i>
Шећер, џем, мед, чоколада и др. слаткиши	101,9	103,2	108,8	<i>Sugar, jam, honey, chocolate and confectionery</i>
Остали прехранбени производи	105,9	101,9	100,0	<i>Other food products</i>
Безалкохолна пића	103,8	104,4	102,7	<i>Non-alcoholic beverages</i>
Минерална вода, безалкохолна пића, воћни и сокови базирани на поврћу	105,9	100,9	100,4	<i>Mineral water, soft drinks, fruit and vegetable juice</i>
Алкохолна пића	102,3	102,4	101,1	<i>Alcoholic beverages</i>
Вино	104,5	106,2	101,9	<i>Wine</i>
Пиво	102,7	106,6	101,4	<i>Beer</i>
Дуван	100,0	114,6	132,4	<i>Tobacco</i>
Материјал за одјећу	100,1	101,1	99,6	<i>Clothing materials</i>
Одјећа	98,4	96,6	96,3	<i>Garments</i>
Остали одјевни предмети и додаци одјећи	100,4	100,4	100,1	<i>Other articles of clothing and clothing accessories</i>
Чишћење, поправак и изнајмљивање одјеће	102,4	103,5	101,5	<i>Cleaning, repair and hire of clothing</i>
Обућа	96,9	96,2	95,0	<i>Footwear</i>
Поправак и изнајмљивање обуће	101,3	102,6	100,5	<i>Repair and hire of footwear</i>
Ренте станара	101,3	101,9	100,0	<i>Actual rentals for housing</i>
Материјал за одржавање и поправак стамбене јединице	104,0	101,9	99,3	<i>Materials for maintenance and repair of the dwelling</i>
Услуге одржавања и поправка стамбене јединице	102,8	102,7	101,6	<i>Services for maintenance and repair of the dwelling</i>
Снабдијевање водом	113,0	107,5	106,5	<i>Water supply</i>
Одвоз смећа	105,8	107,4	104,2	<i>Refuse collection</i>
Канализација	115,2	110,5	109,6	<i>Sewerage collection</i>
Електрична енергија	110,6	100,0	105,8	<i>Electricity</i>
Плин	122,6	84,9	107,4	<i>Gas</i>
Чврста горива	108,0	110,5	103,7	<i>Solid fuels</i>
Топлотна енергија	106,5	101,1	100,8	<i>Heat energy</i>
Намјештај и опрема за кућу	101,5	100,1	99,3	<i>Furniture and furnishings</i>
Теписи и др. подне простирке	98,8	99,8	99,8	<i>Carpets and other floor coverings</i>
Текстилни производи за домаћинство	100,2	100,3	99,2	<i>Household textiles</i>
Већи апарати за домаћинство (електрични или не)	101,6	99,9	99,2	<i>Major household appliances whether electric or not</i>
Мањи електрични апарати за домаћинство	100,9	100,0	100,0	<i>Small electric household appliances</i>
Поправак апарата за домаћинство	106,5	105,8	100,0	<i>Repair of household appliances</i>
Стаклено и столно посудје и др. прибор за домаћинство	100,7	100,9	100,7	<i>Glassware, tableware and household utensils</i>
Већи алати и опрема за кућу и врт	99,9	100,0	100,0	<i>Major tools and equipment for house and garden</i>
Мали апарати и разни додаци	100,5	97,3	101,1	<i>Small tools and miscellaneous accessories</i>
Производи за чишћење и одржавање куће	102,9	102,2	100,2	<i>Non-durable household goods</i>
Фармацеутски производи	102,2	100,7	104,3	<i>Pharmaceutical products</i>
Остали медицински производи	104,3	106,0	109,7	<i>Other medical products</i>
Медицинске услуге	100,0	101,6	100,3	<i>Medical services</i>
Стоматолошке услуге	102,8	103,2	100,1	<i>Dental services</i>
Болничке услуге	100,1	100,0	100,0	<i>Hospital service</i>
Аутомобили	100,0	95,1	96,3	<i>Motor cars</i>
Мотоцикли	100,0	100,0	100,0	<i>Motor cycles</i>
Бицикли	101,4	100,8	100,4	<i>Bicycles</i>
Резервни дијелови и прибор за аутомобиле	107,3	99,5	98,9	<i>Spare parts and accessories</i>

8.3. ИНДЕКСИ ПОТРОШАЧКИХ ЦИЈЕНА (наставак)  
CONSUMER PRICE INDICES (continued)

∅2005=100

	<u>2008</u> 2007	<u>2009</u> 2008	<u>2010</u> 2009	
Горива и мазива	115,1	80,5	114,7	<i>Fuels and lubricants</i>
Одржавање и поправак моторних возила	103,1	111,0	101,1	<i>Maintenance and repair of personal transport equipment</i>
Остале услуге везане за моторна возила	128,0	100,0	100,0	<i>Other services in respect of personal transport equipment</i>
Превоз жељезницом	102,6	128,0	100,0	<i>Passenger transport by railway</i>
Цестовни превоз	120,9	100,0	100,1	<i>Passenger transport by road</i>
Превоз авионом	112,2	100,7	96,1	<i>Passenger transport by air</i>
Поштанске услуге	100,0	100,0	104,9	<i>Postal services</i>
Телефонски и телефакс уређаји	93,2	90,2	89,1	<i>Telephone and telefax equipment</i>
Телефонске и телефакс услуге	105,2	102,4	108,8	<i>Telephone and telefax services</i>
Опрема за пријем, снимање и репродукцију звука и слике	97,5	97,9	97,8	<i>Equipment for reception, recording and reproduction of sound and picture</i>
Фотографска и кинематографска опрема и оптички инструменти	93,7	94,7	94,1	<i>Photographic and cinematographic equipment and optical instruments</i>
Опрема за обраду података	97,1	96,8	97,6	<i>Information processing equipment</i>
Медији за снимање	97,4	101,1	99,8	<i>Recording media</i>
Поправка аудио визуелне, фотографске опреме и опреме за обраду података	106,0	104,9	100,2	<i>Repair of audio-visual, photographic and information processing equipment</i>
Већа трајна добра за рекреацију на затвореном, укључујући и музичке инструменте	99,1	98,8	99,7	<i>Major durables for indoor recreation, including musical instruments</i>
Игре, играчке и хобији	100,6	100,6	100,6	<i>Games, toys and hobbies</i>
Опрема за спорт, камповање и рекреацију на отвореном	96,8	97,0	95,0	<i>Equipment for sport, camping and open-air recreation</i>
Вртови, биљке и цвијеће	103,7	100,0	103,2	<i>Gardens, plants and flowers</i>
Кућни љубимци и др., производи за кућне љубимце	101,9	107,9	102,1	<i>Pets and related products</i>
Ветеринарске и остале услуге везане за кућне љубимце	103,3	102,0	100,0	<i>Veterinary and other services for pets</i>
Услуге за рекреацију и спорт	100,0	103,7	92,7	<i>Recreational and sporting services</i>
Услуге културе	105,9	102,9	100,5	<i>Cultural services</i>
Књиге	107,4	105,1	100,1	<i>Books</i>
Новине и часописи	100,0	101,2	100,1	<i>Newspapers and periodicals</i>
Остали штампани материјал	100,0	100,0	100,0	<i>Miscellaneous printed matter</i>
Материјал и прибор за цртање	100,3	101,8	102,4	<i>Stationery and drawing materials</i>
Предшколско и основно образовање	108,7	100,9	115,6	<i>Pre-primary and primary education</i>
Високошколско и универзитетско образовање	96,0	99,4	100,0	<i>Tertiary education</i>
Образовање које се не дефинише према нивоу	102,7	104,6	100,4	<i>Education not definable by level</i>
Ресторани, кафићи, барови	106,1	104,2	100,4	<i>Restaurants, cafes and the like</i>
Кантине	100,0	100,0	100,0	<i>Canteens</i>
Услуге смјештаја	101,5	102,4	100,4	<i>Accommodation services</i>
Услуге личне хигијене	104,6	104,1	100,8	<i>Hairdressing salons and personal grooming establishments</i>
Електрични уређаји и справе за личну хигијену	100,3	100,8	100,8	<i>Electrical appliances for personal care</i>
Остали уређаји, справе и производи за личну хигијену	103,2	102,4	100,1	<i>Other appliances, articles and products for personal care</i>
Накит и сатови	110,0	105,2	107,9	<i>Jewellery, clocks and watches</i>
Остали лични предмети	99,6	99,5	100,0	<i>Other personal effects</i>
Осигурање	100,0	100,0	100,0	<i>Insurance</i>
Остале услуге	102,7	109,2	102,3	<i>Other services</i>



8.4. ИНДЕКСИ ПОТРОШАЧКИХ ЦИЈЕНА  
CONSUMER PRICE INDICES∅2010=100<sup>1)</sup>

	2011 2010	2012 јун June	
Укупан индекс	103,9	105,1	<i>Total Index</i>
Хљеб и житарице	111,9	109,2	<i>Bread and cereals</i>
Месо	99,5	101,8	<i>Meat</i>
Риба	100,6	103,3	<i>Fish</i>
Млијеко, сир, јаја	105,5	108,6	<i>Milk, cheese, eggs</i>
Уља и масноће	118,1	114,2	<i>Oils and fats</i>
Воће	103,4	116,9	<i>Fruit</i>
Поврће	99,6	98,2	<i>Vegetables</i>
Шећер, цем, мед, чоколада и др. слаткиши	112,2	109,9	<i>Sugar, jam, honey, chocolate and confectionery</i>
Остали прехранбени производи	102,7	105,3	<i>Other food products</i>
Безалкохолна пића	110,3	112,0	<i>Non-alcoholic beverages</i>
Минерална вода, безалкохолна пића, воћни и сокови базирани на поврћу	103,3	105,4	<i>Mineral water, soft drinks, fruit and vegetable juice</i>
Алкохолна пића	100,6	100,1	<i>Alcoholic beverages</i>
Вино	100,5	100,6	<i>Wine</i>
Пиво	102,7	101,7	<i>Beer</i>
Дуван	111,6	127,3	<i>Tobacco</i>
Материјал за одјећу	100,0	100,4	<i>Clothing materials</i>
Одјећа	95,9	91,8	<i>Garments</i>
Остали одјевни предмети и додаци одјећи	101,0	101,8	<i>Other articles of clothing and clothing accessories</i>
Чишћење, поправак и изнајмљивање одјеће	100,3	100,3	<i>Cleaning, repair and hire of clothing</i>
Обућа	93,4	89,2	<i>Footwear</i>
Поправак и изнајмљивање обуће	100,1	100,1	<i>Repair and hire of footwear</i>
Ренте станара	100,0	100,0	<i>Actual rentals for housing</i>
Материјал за одржавање и поправка стамбене јединице	100,3	102,2	<i>Materials for the maintenance and repair of the dwelling</i>
Услуге одржавања и поправка стамбене јединице	99,7	99,6	<i>Services for the maintenance and repair of the dwelling</i>
Снабдијевање водом	123,8	133,0	<i>Water supply</i>
Одвоз смећа	102,9	103,1	<i>Refuse collection</i>
Остале услуге везане за стамбене јединице	100,0	100,0	<i>Other services relation to the dwelling</i>
Електрична енергија	100,0	86,9	<i>Electricity</i>
Плин	115,0	123,7	<i>Gas</i>
Течна горива	-	122,0	<i>Liquide fuels</i>
Чврста горива	101,6	101,2	<i>Solid fuels</i>
Топлотна енергија	117,8	120,5	<i>Heat energy</i>
Намјештај и опрема за кућу	100,1	100,1	<i>Furniture and furnishings</i>
Теписи и др. подне простирке	100,7	100,5	<i>Carpets and other floor coverings</i>
Текстилни производи за домаћинство	100,9	102,2	<i>Household textiles</i>
Већи апарати за домаћинство (електрични или не)	98,8	98,9	<i>Major household appliances whether electric or not</i>
Мањи електрични апарати за домаћинство	100,2	102,5	<i>Small electric household appliances</i>
Поправак апарата за домаћинство	100,0	100,0	<i>Repair of household appliances</i>
Стаклено и столно посуђе и др. прибор за домаћинство	100,1	100,1	<i>Glassware, tableware and household utensils</i>
Већи алати и опрема за кућу и врт	100,0	99,9	<i>Major tools and equipment for house and garden</i>
Мали апарати и разни додаци	102,0	105,4	<i>Small tools and miscellaneous accessories</i>
Производи за чишћење и одржавање куће	102,3	104,9	<i>Non-durable household goods</i>
Фармацеутски производи	98,3	98,2	<i>Pharmaceutical products</i>
Остали медицински производи	101,7	106,0	<i>Other medical products</i>
Терапеутски прибор и помагала	99,6	99,5	<i>Therapeutic appliances and equipment</i>
Медицинске услуге	100,0	100,0	<i>Medical services</i>
Стоматолошке услуге	100,0	100,0	<i>Dental services</i>
Услуге медицинске анализе лабораторија и ултразвучних центара	100,0	100,0	<i>Paramedical services</i>
Болничке услуге	100,0	100,0	<i>Hospital services</i>
Аутомобили	99,9	99,6	<i>Motor cars</i>
Мотоцикли	100,0	100,0	<i>Motor cycles</i>
Бицикли	102,5	104,9	<i>Bicycles</i>
Резервни дијелови и прибор за аутомобиле	102,6	106,1	<i>Spare parts and accessories</i>

8.4. ИНДЕКСИ ПОТРОШАЧКИХ ЦИЈЕНА (наставак)  
CONSUMER PRICE INDICES (continued)

∅2010=100

	2011 2010	2012 јун June	
Горива и мазива	115,3	121,6	<i>Fuels and lubricants</i>
Одржавање и поправак моторних возила	102,8	104,2	<i>Maintenance and repair of personal transport equipment</i>
Остале услуге везане за моторна возила	100,4	100,6	<i>Other services in respect of personal transport equipment</i>
Превоз жељезницом	100,0	100,0	<i>Passenger transport by railway</i>
Цестовни превоз	100,2	107,5	<i>Passenger transport by road</i>
Превоз авионом	91,7	99,6	<i>Passenger transport by air</i>
Поштанске услуге	105,9	105,9	<i>Postal services</i>
Телефонски и телефакс уређаји	94,1	86,1	<i>Telephone and telefax equipment</i>
Телефонске и телефакс услуге	110,8	115,9	<i>Telephone and telefax services</i>
Опрема за пријем, снимање и репродукцију звука и слике	97,4	94,6	<i>Equipment for the reception, recording and reproduction of sound and picture</i>
Фотографска и кинематографска опрема и оптички инструменти	94,5	94,6	<i>Photographic and cinematographic equipment and optical instruments</i>
Опрема за обраду података	96,8	94,5	<i>Information processing equipment</i>
Медији за снимање	96,1	93,0	<i>Recording media</i>
Поправак аудио-визуелне, фотографске опреме и опреме за обраду података	100,0	100,0	<i>Repair of audio-visual, photographic and information processing equipment</i>
Већа трајна добра за рекреацију на затвореном, укључујући и музичке инструменте	100,0	100,2	<i>Major durables for indoor recreation, including musical instruments</i>
Игре, играчке и хобији	100,0	99,7	<i>Games, toys and hobbies</i>
Опрема за спорт, камповање и рекреацију на отвореном	96,8	91,2	<i>Equipment for sport, camping and open-air recreation</i>
Вртови, биљке и цвијеће	102,5	102,6	<i>Gardens, plants and flowers</i>
Кућни љубимци и др. производи за кућне љубимце	101,9	104,1	<i>Pets and related products</i>
Ветеринарске и остале услуге везане за кућне љубимце	100,0	100,0	<i>Veterinary and other services for pets</i>
Услуге за рекреацију и спорт	92,6	92,6	<i>Recreational and sporting services</i>
Услуге културе	101,8	103,8	<i>Cultural services</i>
Књиге	100,0	99,4	<i>Books</i>
Новине и часописи	100,0	100,0	<i>Newspapers and periodicals</i>
Остали штампани материјал	100,0	100,0	<i>Miscellaneous printed matter</i>
Материјал и прибор за цртање	101,4	103,4	<i>Stationery and drawing materials</i>
Путни аранжмани	102,2	94,0	<i>Package holidays</i>
Предшколско и основно образовање	98,6	98,7	<i>Pre-primary and primary education</i>
Високошколско и универзитетско образовање	100,0	100,0	<i>Higher and high education</i>
Образовање које се не дефинише према нивоу	100,1	100,3	<i>Education not definable by level</i>
Ресторани, кафићи, барови	100,1	100,5	<i>Restaurants, cafes and the like</i>
Кантине	100,0	100,0	<i>Canteens</i>
Услуге смјештаја	102,7	102,2	<i>Accommodation services</i>
Услуге личне хигијене	100,4	100,3	<i>Hairdressing salons and personal grooming establishments</i>
Електрични уређаји и справе за личну хигијену	100,8	100,5	<i>Electrical appliances for personal care</i>
Остали уређаји, справе и производи за личну хигијену	98,4	99,3	<i>Other appliances, articles and products for personal care</i>
Накит и сатови	105,7	111,0	<i>Jewellery, clocks and watches</i>
Остали лични предмети	100,3	99,6	<i>Other personal effects</i>
Осигурање у вези са становањем	100,0	100,0	<i>Insurance connected with the main dwelling</i>
Осигурање у вези са транспортом	100,0	100,0	<i>Insurance connected with the transport</i>
Остале услуге	101,1	101,2	<i>Other services</i>

<sup>1)</sup> Од јануара 2011. године методологија потрошачких цијена је ревидирана, према којој је нова референтна база за серију индекса 2010. година.  
Since January 2011 the methodology of consumer prices has been revised, and according to this revised methodology 2010 is the new reference base for a series of indices.

## ЦИЈЕНЕ ПРОИЗВОЂАЧА ИНДУСТРИЈСКИХ ПРОИЗВОДА

Цијене произвођача индустријских производа у јуну 2012. године у односу на мај 2012. године у просјеку су више за 0,3%, у односу на јун 2011. године више су за 0,4% и у односу на децембар 2011. године више су за 0,3%.

Посматрано по намјени потрошње, у јуну 2012. године у односу на мај 2012. године цијене енергије у просјеку су више за 0,5%, цијене нетрајних производа за широку потрошњу за 0,3%, цијене интермедијарних производа за 0,2%; цијене капиталних производа у просјеку су ниже за 0,1%; док су цијене трајних производа за широку потрошњу у просјеку остале на истом нивоу.

Посматрано по подручјима индустријске производње (PRODCOM), цијене подручја подручја (Ц) вађење руда и камена у јуну 2012. године у односу на мај 2012. године у просјеку су више за 1,7%, цијене подручја(Д) прерађивачка индустрија за 0,2%, док су цијене подручја (Е) производња и снабдијевање електричном енергијом, гасом и водом у просјеку остале на истом нивоу.

**Дефиниција индекса цијена произвођача  
индустријских производа**

Индекс цијена произвођача индустријских производа је краткорочни статистички индикатор који показује динамику кретања цијена индустријских производа.

Продајна цијена произвођача индустријских производа је цијена по којој произвођач продаје своје производе, редовним купцима на домаћем тржишту у највећим количинама, франко утоварено у вагон (камион) у мјесту произвођача.

У ову цијену улази регрес, ако га продавац остварује, а одбија се: трговачки рабат и попуст који продавац одобрава купцу, ПДВ и акцизе.

**Обухват и класификација**

Цијене произвођача индустријских производа се прикупљају на основу репрезентативне листе производа коју у 2012. години чини 408 производа. Сваког мјесеца прикупља се 1 034 цијена. Обухваћени су најважнији производи по индустријским областима.

Упитник о произвођачким цијенама мјесечно достављају 283 изабрана предузећа. То су највећи произвођачи тј. они који имају највећу реализацију по индустријским областима.

Класификација индустријских производа је заснована на Номенклатури индустријских производа БиХ 2005. (Службени гласник БиХ бр. 19/06 од 20. 3. 2006.), која је заснована на PRODCOM листи 2005.

## PRODUCER PRICE INDEX OF INDUSTRIAL PRODUCTS

*Producer Prices of industrial products in June 2012, compared to May 2012, were on the average 0.3% higher, compared to June 2011, 0.4% higher, and compared to December 2011 were 0.3% higher.*

*By purpose of consumption in June 2012, compared to May 2012, prices of energy were 0.5% higher, prices of consumer non-durables 0.3% higher, prices of intermediate goods 0.2% higher, prices of capital goods were on the average 0.1% lower and prices of consumer durables were on the average at the same level.*

*By section of industrial production (PRODCOM), prices of the section (C) Mining and quarrying in June 2012, compared to May 2012, were on the average 1.7% higher, prices of the section (D) Manufacturing 0.2% higher and prices of the section (E) Electricity, gas and water supply were on the average at the same level.*

**Definition of Producer Price Index**

*Producer Price Index is a short-term statistical indicator which shows the dynamics of industrial products price changes among enterprises.*

*Producer selling price of industrial products is a price for which a producer sells his products to the regular customers on domestic market at maximum volume, franco loaded into the wagon (truck) at the producer's location.*

*This price includes reimbursement in case the producer realises it, and excludes commercial rebate and discount the seller gives to the buyer, as well as VAT and excise.*

**Coverage and classification**

*Producer Prices of industrial products are collected according to the representative list of products which in 2012 consists of 408 products. Each month 1 034 prices are collected. The most important products by industrial sections are covered.*

*Questionnaire on producer prices is submitted monthly by 283 chosen enterprises. These are the largest producers, that is, those that have the largest realisation by industrial sections.*

*Classification of industrial products is based on the Nomenclature of Industrial Products in BH 2005 (Official Gazette of BH, No.19/06 from 20 March 2006) which is based on PRODCOM list 2005.*

**Пондери**

Пондери који се примјењују за израчунавање индекса произвођачких цијена представљају релативно учешће одабраних производа у укупној вриједности продаје индустријских производа на домаћем тржишту.

Основни извор података за израду пондера је Годишњи извјештај индустрије ИНД-21 из 2006. године.

Шема пондера се мијења сваких пет година, док се сваке године пондери коригују за раст цијена настао у тој години.

**Обрачун индекса**

При обрачуну индекса произвођачких цијена потребно је израчунати елементарне индексе на нивоу производа (ЕПИ) који представљају однос цијене у текућем периоду и базне цијене (децембар предходне године). При томе се као мјера средње вриједности користи проста геометријска средина.

Из елементарних индекса на нивоу производа се рачунају агрегатни индекси тј. индекс разреда, области, подподручја, подручја и укупан индекс, кориштењем Ласперове формуле за пондерисану аритметичку средину.

**Weights**

*Weights used for calculating the Producer Price Index represent relative participation of chosen products in the total value of industrial products production on domestic market.*

*Main source of data for weights calculation is the Annual Industry Report IND-21 from 2006.*

*Scheme of weights is changed every five years, while each year weights are corrected for the growth in prices occurring during that year.*

**Aggregation**

*When calculating Producer Price Indices it is necessary to calculate elementary indices on the level of products (EPI), which represent ratios between the current price and the base price (December of the previous year). Here, simple geometric mean is used as a measure of the average value.*

*From elementary indices on the level of products we calculate aggregate indices, that is, indices of class, division, subsection, section, as well as the total index, using Laspeyres's formula for weighted arithmetic mean.*

8.5. ИНДЕКСИ ЦИЈЕНА ПРОИЗВОЂАЧА ИНДУСТРИЈСКИХ ПРОИЗВОДА  
PRODUCER PRICE INDICES OF INDUSTRIAL PRODUCTS

Назив (по PRODCOM-у)	2011	$\frac{VI\ 2012}{V\ 2012}$	$\frac{VI\ 2012}{VI\ 2011}$	$\frac{VI\ 2012}{\emptyset\ 2011}$	Name (by PRODCOM)
УКУПНО	105,0	100,3	100,4	100,2	TOTAL
По намјени потрошње					By purpose of consumption
Енергија	103,7	100,5	101,6	101,1	Energy
Интермедијарни производи	105,9	100,2	99,0	98,9	Intermediate goods
Капитални производи	111,9	99,9	100,1	99,9	Capital goods
Трајни производи за широку потрошњу	99,7	100,0	100,3	100,3	Consumer durables
Нетрајни производи за широку потрошњу	104,5	100,3	101,1	100,9	Consumer non-durables
По подручјима и областима					By section and division
C  Вађење руда и камена	111,2	101,7	103,1	101,5	C  Mining and quarrying
10  Вађење угља и лигнита; вађење тресета	116,0	102,2	104,1	101,8	10  Mining of coal and lignite; extraction of peat
13  Вађење руда метала	99,1	100,4	100,2	100,3	13  Mining of metal ores
14  Вађење осталих руда и камена	99,7	99,8	100,6	100,4	14  Other mining and quarrying
D  Прерађивачка индустрија	106,2	100,2	100,1	99,9	D  Manufacturing
15  Производња прехранбених производа и пића	109,9	100,7	98,2	99,1	15  Manufacture of food products and beverages
16  Производња дуванских производа	110,7	102,7	105,6	103,0	16  Manufacture of tobacco products
17  Производња текстила	101,2	100,0	101,6	102,3	17  Manufacture of textiles
18  Производња одјеће; дорада и бојење крзна	106,5	99,4	99,0	97,8	18  Manufacture of wearing apparel; dressing and dyeing of fur
19  Штављење и обрада коже; производња ковчега и торби, ручних торбица, седларских и ременарских производа и обуће	101,0	99,3	98,8	99,1	19  Tanning and dressing of leather; manufacture of luggage, handbags, saddlery, harness and footwear
20  Прерада дрвета и производа од дрвета и плуте, осим намјештаја; производња предмета од сламе и плетарских материјала	99,0	100,0	98,5	99,0	20  Manufacture of wood and of products of wood and cork, except furniture; manufacture of articles of straw and plaiting materials
21  Производња целулозе, папира и производа од папира	103,0	100,0	97,2	96,8	21  Manufacture of pulp, paper and paper products
22  Издавачка и штампарска дјелатност; умножавање снимљених записа	100,4	100,0	102,1	102,2	22  Publishing, printing and reproduction of recorded media
23  Производња кокса, нафтних деривата и нуклеарног горива	105,7	100,7	112,0	114,5	23  Manufacture of coke, refined petroleum products and nuclear fuel
24  Производња хемикалија и хемијских производа	104,5	100,1	106,3	105,5	24  Manufacture of chemicals and chemical products
25  Производња производа од гуме и пластичних маса	104,0	100,0	100,8	100,8	25  Manufacture of rubber and plastic products
26  Производња осталих неметалних производа	99,6	100,0	101,7	101,7	26  Manufacture of other non-metallic mineral products

8.5. ИНДЕКСИ ЦИЈЕНА ПРОИЗВОЂАЧА ИНДУСТРИЈСКИХ ПРОИЗВОДА (наставак)  
PRODUCER PRICE INDICES OF INDUSTRIAL PRODUCTS (continued)

Назив (по PRODCOM-у)	2011	$\frac{VI\ 2012}{V\ 2012}$	$\frac{VI\ 2012}{VI\ 2011}$	$\frac{VI\ 2012}{\emptyset\ 2011}$	Name (by PRODCOM)
27 Производња базних метала	104,5	100,1	99,9	97,6	27 Manufacture of basic metals
28 Производња производа од метала, осим машина и уређаја	114,2	99,9	101,2	100,8	28 Manufacture of fabricated metal products, except machinery and equipment
29 Производња машина и уређаја, д.н.	101,8	100,0	100,5	100,1	29 Manufacture of machinery and equipment n.e.c.
30 Производња канцеларијских машина и рачунара (компјутера)	95,8	100,0	101,6	97,9	30 Manufacture of office machinery and computers
31 Производња електричних машина и апарата д.н.	102,0	99,2	101,7	101,2	31 Manufacture of electrical machinery and apparatus n.e.c.
32 Производња радиотелевизијских и комуникационих апарата и опреме	100,0	100,0	100,0	100,0	32 Manufacture of radio, television and communication equipment and apparatus
33 Производња медицинских, прецизних и оптичких инструмената, сатова и часовника	100,3	100,0	99,9	99,9	33 Manufacture of medical, precision and optical instruments, watches and clocks
34 Производња моторних возила, приколица и полуприколица	100,0	100,0	100,0	100,0	34 Manufacture of motor vehicles, trailers and semi-trailers
35 Производња осталих саобраћајних средстава	103,9	99,6	101,1	101,7	35 Manufacture of other transport equipment
36 Производња намјештаја, остала прерађивачка индустрија, д.н.	99,8	100,0	100,0	100,0	36 Manufacture of furniture; manufacturing n.e.c.
37 Рециклажа	120,5	99,5	101,3	102,5	37 Recycling
E Производња и снабдијевање електричном енергијом, гасом и водом	100,8	100,0	100,5	100,4	E Electricity, gas and water supply
40 Производња и снабдијевање електричном енергијом, гасом, паром и топлим водом	100,8	100,0	100,5	100,4	40 Electricity, gas, steam and hot water supply

Просјечна нето плата исплаћена у јуну 2012. године износи 818 КМ и мања је номинално за 1,0% а реално за 0,3% у односу на претходни мјесец. У односу на исти мјесец прошле године, просјечна нето плата је номинално остала на истом нивоу док је реално мања за 1,5%. Просјечна бруто плата исплаћена у јуну износи 1 348 КМ.

У периоду јануар-јун 2012. године просјечна нето плата износи 819 КМ, а бруто плата износи 1 351 КМ. У односу на исти период прошле године, просјечна нето плата је номинално већа за 1,4% а реално мања за 0,7%.

Просјечне плате израчунавају се тако што се укупно исплаћена маса плата у мјесецу дијели са бројем запослених на које се односе извршене исплате. Подаци су добијени на основу Мјесечног извјештаја о запосленима и платама запослених (РАД-1).

Плате запослених обухватају исплате за рад у пуном, краћем од пуног и дужем од пуног радног времена и накнаде плата за неизвршене а плаћене часове рада за: годишњи одмор, државне празнике и нерадне дане утврђене законом, плаћено одсуство, одсуство за стручно усавршавање, застоје у раду без кривице запослених и боловање које иде на терет послодавца.

*Average net wage paid in June 2012 was 818 KM and nominally it was 1.0% lower and really 0.3% lower when compared with the previous month. Compared to June 2011, average net wage nominally remained at the same level while really it was 1.5% lower. Average gross wage paid in June 2012 was 1 348 KM.*

*In the period January - June 2012, average net wage was 819 KM and gross wage was 1 351 KM. Compared to the same period of the previous year, average net wage was nominally 1.4% higher and really 0.7% lower.*

*Average wages represent a quotient between total paid wages in month and number of employees paid in the referent month. Data were obtained on the basis of Monthly statistical report on employees and their wages (RAD-1).*

*Wages of employees cover salaries for work in full time, part time and overtime work, payments from business entity resources for paid but not worked hours, such as annual leave, national holidays and days off as prescribed by law, paid leave, paid leave for vocational training, work interruptions without employees' fault, and sick-leave paid by employer.*

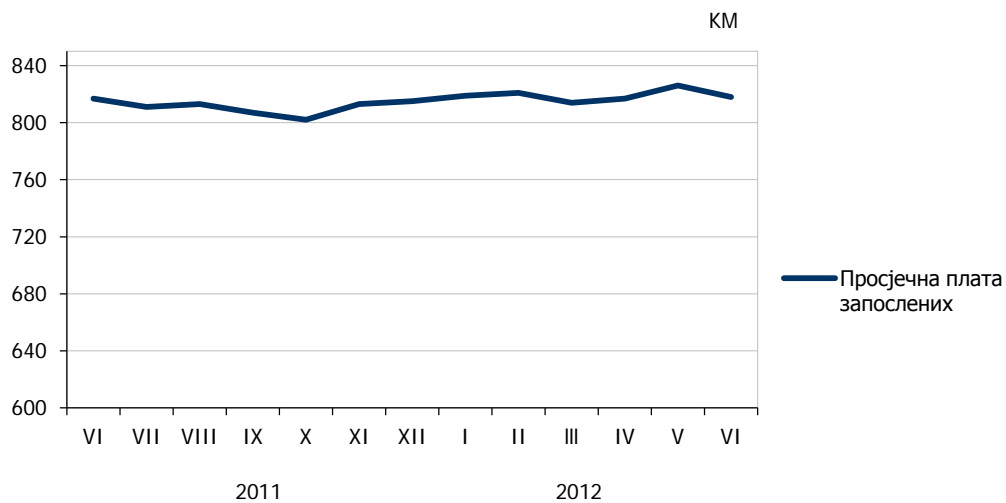
#### ПОДРУЧЈА / SECTIONS

Пољопривреда, лов и шумарство	<b>A</b>	<i>Agriculture, hunting and forestry</i>
Рибарство	<b>B</b>	<i>Fishing</i>
Вађење руда и камена	<b>C</b>	<i>Mining and quarrying</i>
Прерађивачка индустрија	<b>D</b>	<i>Manufacturing</i>
Производња и снабдијевање електричном енергијом, гасом и водом	<b>E</b>	<i>Electricity, gas and water supply</i>
Грађевинарство	<b>F</b>	<i>Construction</i>
Трговина на велико и трговина на мало, оправка моторних возила, мотоцикала и предмета за личну употребу и домаћинство	<b>G</b>	<i>Wholesale and retail trade, repair of motor vehicles, motorcycles and personal and household goods</i>
Угоститељство	<b>H</b>	<i>Hotels and restaurants</i>
Саобраћај, складиштење и комуникације	<b>I</b>	<i>Transport, storage and communication</i>
Финансијско посредовање	<b>J</b>	<i>Financial intermediation</i>
Пословање некретнинама, изнајмљивање и пословне дјелатности	<b>K</b>	<i>Real estate, renting and business activities</i>
Државна управа и одбрана, обавезно социјално осигурање	<b>L</b>	<i>Public administration and defense, compulsory social security</i>
Образовање	<b>M</b>	<i>Education</i>
Здравствени и социјални рад	<b>N</b>	<i>Health and social work</i>
Остале јавне, комуналне, друштвене, социјалне и личне услужне дјелатности	<b>O</b>	<i>Other community, social and personal service activities</i>

9.1. ПРОСЈЕЧНЕ ПЛАТЕ ЗАПОСЛЕНИХ ПО ПОДРУЧЈИМА  
THE AVERAGE WAGES BY SECTION

KM

Подручја/Sections	Бруто Gross			Нето Net		
	V	VI	I-VI	V	VI	I-VI
УКУПНО/TOTAL	1 364	1 348	1 351	826	818	819
A	999	1 061	1 009	600	637	606
B	1 009	1 001	985	610	607	597
C	1 765	1 663	1 675	1 071	1 012	1 017
D	926	940	922	580	591	580
E	1 590	1 579	1 585	957	951	953
F	958	975	964	578	591	582
G	985	989	999	595	598	605
H	927	946	912	562	573	553
I	1 316	1 297	1 267	805	793	777
J	2 229	2 110	2 109	1 344	1 275	1 274
K	1 037	1 019	1 046	628	617	632
L	1 837	1 817	1 828	1 093	1 081	1 088
M	1 478	1 392	1 451	892	839	875
N	1 710	1 757	1 723	1 034	1 065	1 043
O	1 054	1 071	1 061	636	649	641

Графикон 7. Просјечне нето плате запослених по мјесецима  
Graph 7. Average net wages by month



9.2. НОМИНАЛНИ И РЕАЛНИ ИНДЕКСИ НЕТО ПЛАТА  
 NOMINAL AND REAL INDICES OF NET WAGES

Подручја/ <i>Sections</i>	$\frac{VI\ 2012}{V\ 2012}$	$\frac{VI\ 2012}{VI\ 2011}$	$\frac{VI\ 2012}{XII\ 2011}$	$\frac{VI\ 2012}{\emptyset\ 2011}$	$\frac{I-VI\ 2012}{I-VI\ 2011}$
	<i>Номинални/ Nominal</i>				
УКУПНО/ <i>TOTAL</i>	99,0	100,0	100,3	101,1	101,4
A	106,2	106,3	104,4	105,6	101,9
B	99,4	93,7	101,1	98,5	99,6
C	94,6	95,7	102,2	102,4	101,7
D	101,9	102,2	102,4	103,3	102,2
E	99,3	99,7	100,9	100,4	100,4
F	102,3	100,0	98,9	100,4	99,7
G	100,5	99,0	98,9	98,9	100,4
H	102,0	104,9	101,0	104,4	100,7
I	98,5	100,5	100,1	100,0	98,0
J	94,8	102,2	103,3	101,9	101,4
K	98,3	95,6	99,6	97,1	98,9
L	98,9	101,2	100,6	101,7	102,7
M	94,1	93,1	93,8	95,1	99,3
N	103,0	102,1	102,8	103,3	101,1
O	102,0	102,0	103,0	103,6	102,7
	<i>Реални/ Real</i>				
УКУПНО/ <i>TOTAL</i>	99,7	98,5	99,9	99,9	99,3
A	107,0	104,7	104,0	104,3	99,8
B	100,2	92,2	100,7	97,3	97,5
C	95,2	94,2	101,8	101,2	99,6
D	102,6	100,6	102,0	102,0	100,1
E	100,0	98,1	100,5	99,2	98,3
F	103,1	98,4	98,6	99,2	97,7
G	101,2	97,4	98,5	97,8	98,4
H	102,7	103,2	100,6	103,2	98,6
I	99,2	98,9	99,7	98,8	95,9
J	95,5	100,6	102,9	100,7	99,3
K	99,0	94,1	99,3	95,9	96,9
L	99,6	99,6	100,2	100,5	100,6
M	94,8	91,7	93,4	94,0	97,3
N	103,7	100,5	102,4	102,0	99,0
O	102,7	100,4	102,6	102,4	100,6

**Начелник Одјељења за израду публикационих  
база података и статистичких публикација**

Владан Сибиновић

*Head of Division for Creation of Publication  
Data Bases and Statistical Publications*

*Vladan Sabinović*

**Дизајн**

Владан Сибиновић

*Design*

*Vladan Sabinović*

**Редакциони одбор**

Јелена Ђокић, Милка Михолчић, Нада Малиновић,  
Биљана Ђукић, Богдана Радић

*Editorial Board*

*Jelena Đokić, Milka Miholjčić, Nada Malinović, Biljana  
Đukić, Bogdana Radić*

**Одговара**

Др Радмила Чичковић, директор

*Person responsible*

*Radmila Čičković, PhD, Director General*

---

Издаје Републички завод за статистику, Република Српска, Бања  
Лука, Вељка Млађеновића 12д - Тел. +387 51 332 700 –  
Др Радмила Чичковић, директор - Тираж 30 – Излази мјесечно -  
Преглед је објављен и на Интернету на адреси: [www.rzs.rs.ba](http://www.rzs.rs.ba) -  
E-mail: [stat@rzs.rs.ba](mailto:stat@rzs.rs.ba) - **Приликом коришћења података  
обавезно навести извор**

*Published by Republika Srpska Institute of Statistics, Banja Luka, and  
Veljka Mladenovića 12d - Tel. +387 51 332 700 - Radmila Čičković,  
PhD, Director General - Total print run copies 30 - Monthly periodicity  
– Review is available on the Internet at: [www.rzs.rs.ba](http://www.rzs.rs.ba) - E-mail:  
[stat@rzs.rs.ba](mailto:stat@rzs.rs.ba) - **These data can be used provided the source is  
acknowledged***