

МЈЕСЕЧНИ СТАТИСТИЧКИ ПРЕГЛЕД MONTHLY STATISTICAL REVIEW



2012
ЈУЛ/JULY

СТАТИСТИЧКИ БИЛТЕН
STATISTICAL BULLETIN

МЈЕСЕЧНИ СТАТИСТИЧКИ ПРЕГЛЕД
MONTHLY STATISTICAL REVIEW

Јул
2012
July

МЈЕСЕЧНИ СТАТИСТИЧКИ ПРЕГЛЕД/ MONTHLY STATISTICAL REVIEW

Материјал припремили/ *Material prepared by*

Статистика индустрије/ *Industry statistics*

Мирјана Бандур/ *Mirjana Bandur*
mirjana.bandur@rzs.rs.ba

Статистика шумарства/ *Forestry statistics*

Синиша Церкета/ *Siniša Čerketa*
sinisa.cerketa@rzs.rs.ba

Статистика пољопривреде/ *Agriculture statistics*

Нада Шобот/ *Nada Šobot*
nada.sobot@rzs.rs.ba
Лазо Шегрт/ *Lazo Šegrt*
lazo.segrt@rzs.rs.ba

Статистика грађевинарства/ *Construction statistics*

Желимир Радишић/ *Želimir Radišić*
zelimir.radisic@rzs.rs.ba

Статистика унутрашње трговине/ *Domestic trade statistics*

Санела Васиљевић/ *Sanela Vasiljević*
sanela.vasiljevic@rzs.rs.ba

Статистика спољне трговине/ *External trade statistics*

Сања Стојчевић/ *Sanja Stojčević*
sanja.stojcevic@rzs.rs.ba

Статистика туризма/ *Tourism statistics*

Мирослав Илић/ *Miroslav Ilić*
miroslav.ilic@rzs.rs.ba

Статистика цијена/ *Price statistics*

Јасминка Милић/ *Jasminka Milić*
jasminka.milic@rzs.rs.ba
Билјана Тешић/ *Biljana Tešić*
biljana.tesic@rzs.rs.ba

Статистика рада/ *Labour statistics*

Билјана Глушац/ *Biljana Glušac*
biljana.glisic@rzs.rs.ba

САДРЖАЈ CONTENTS

Страна
Page

| | |
|---|----|
| УВОД <i>INTRODUCTION</i> | 5 |
| ЗНАКОВИ <i>SYMBOLS</i> | 5 |
| ОСНОВНИ ПОДАЦИ О РЕПУБЛИЦИ СРПСКОЈ <i>MAIN DATA ON REPUBLIKA SRPSKA</i> | 6 |
| 1. ИНДУСТРИЈА <i>INDUSTRY</i> | 7 |
| 1.1. Индекси индустријске производње – по намјени <i>Indices of industrial production – by purpose</i> | 7 |
| 1.2. Индекси индустријске производње – по областима <i>Indices of industrial production - by division</i> | 8 |
| 1.3. Индекси запослених у индустрији <i>Indices of employees in industry</i> | 9 |
| 2. ШУМАРСТВО <i>FORESTRY</i> | 10 |
| 2.1. Производња, продаја и залихе шумских сортимената у државним шумама <i>Production, sale and stocks of forest assortments in state forests</i> | 11 |
| 3. ПОЉОПРИВРЕДА <i>AGRICULTURE</i> | 12 |
| 3.1. Вриједност пољопривредних производа продатих на зеленим пијацама према групама производа <i>Value of agricultural products sold in green markets by group of products</i> | 12 |
| 3.2. Продаја одабраних производа пољопривреде на зеленим пијацама <i>Sale of selected products of agriculture in green markets</i> | 13 |
| 3.3. Прикупљање крављег млијека и производња млијечних производа <i>Collection of cow's milk and dairy products</i> | 15 |
| 4. ГРАЂЕВИНАРСТВО <i>CONSTRUCTION</i> | 16 |
| 4.1. Грађевинска активност <i>Construction activity</i> | 16 |
| 5. УНУТРАШЊА ТРГОВИНА <i>DOMESTIC TRADE</i> | 17 |
| 5.1. Индекси промета робе у трговини на мало по трговинским подразредима <i>Indices of turnover in retail trade by subclass of trading activities</i> | 17 |
| 6. СПОЉНА ТРГОВИНА <i>EXTERNAL TRADE</i> | 18 |
| 6.1. Увоз и извоз према секторима стандардне трговинске класификације <i>Export and import according to standard international trade classification</i> | 18 |
| 6.2. Увоз и извоз према класификацији дјелатности <i>Export and import according to the Classification of activities</i> | 19 |
| 6.3. Увоз и извоз према хармонизованом систему <i>Export and import according to harmonised system</i> | 20 |

САДРЖАЈ CONTENTS

Страна
Page

| | |
|---|----|
| 7. ТУРИЗАМ <i>TOURISM</i> | 24 |
| 7.1. Доласци и ноћења туриста <i>Tourist arrivals and nights</i> | 24 |
| 7.2. Доласци и ноћења страних туриста по земљи пребивалишта <i>Tourist arrivals and nights of foreign tourists by country of residence</i> | 25 |
| 7.3. Доласци и ноћења туриста по врсти туристичких мјеста <i>Tourist arrivals and nights by type of tourist resorts</i> | 26 |
| 7.4. Доласци и ноћења туриста по врсти објеката за смјештај <i>Tourist arrivals and nights by type of accommodation facilities</i> | 26 |
| 8. ЦИЈЕНЕ <i>PRICES</i> | 27 |
| 8.1 Индекси потрошачких цијена према класификацији COICOP <i>Consumer price indices according to COICOP</i> | 29 |
| 8.2. Индекси потрошачких цијена са привременим умањењима цијена <i>Consumer price index with temporary reduction of prices</i> | 30 |
| 8.3. Индекси потрошачких цијена (Ø2005=100) <i>Consumer price indices (Ø2005=100)</i> | 29 |
| 8.4. Индекси потрошачких цијена (Ø2010=100) <i>Consumer price indices (Ø2010=100)</i> | 31 |
| 8.5. Индекси цијена произвођача индустријских производа <i>Producer Price Indices of industrial products</i> | 37 |
| 9. СТАТИСТИКА РАДА <i>LABOUR STATISTICS</i> | 39 |
| 9.1. Просјечне плате запослених по подручјима <i>Average wages by section</i> | 40 |
| 9.2. Номинални и реални индекси нето плата <i>Nominal and real indices of net wages</i> | 41 |

УВОД

Мјесечни статистички преглед је статистичка публикација Републичког завода за статистику која приказује службене статистичке податке, који се на мјесечном нивоу прикупљају према Статистичком програму.

Мјесечни подаци за текућу годину су претходни подаци тако да се могу појавити накнадне исправке.

Републички завод за статистику од 1. јануара 2001. године податке исказује према Класификацији дјелатности („Службени гласник Републике Српске“, број 4/97).

Класификација дјелатности је општи стандард упоредив са Међународном класификацијом дјелатности УН (ISIC–rev 3) и Класификацијом дјелатности ЕУ (NACE–rev 1).

Изражавамо захвалност свим сарадницима који су учествовали у изради ове публикације.

Републички завод за статистику ће бити захвалан на свим примједбама и сугестијама које би допринијеле побољшању публикације.

INTRODUCTION

Monthly Statistical Review is a statistical publication of Republika Srpska Institute of Statistics, presenting official statistical data collected on the monthly level in accordance with the Statistical Programme.

Monthly data for the current year are previous data, so additional corrections can occur.

Since 1st January 2001 data have been published according to the Classification of Activities (“Official Gazette of Republika Srpska”, No. 4/97).

Classification of Activities is a common standard comparable with both the International Standard Industrial Classification of All Economic Activities (ISIC Rev.3) and the Statistical Classification of Economic Activities in the European Community (NACE Rev. 1).

We are thankful to all of our staff participating in creation of this publication.

Republika Srpska Institute of Statistics will highly appreciate any remarks and suggestions that could improve the publication.

ЗНАКОВИ

| | |
|--|-----|
| нема појаве | - |
| не располаже се податком | ... |
| податак је мањи од 0,5 од дате јединице мјере | 0 |
| непотпун, недовољно провјерен или процијењен податак | () |
| исправљен податак | * |
| просјек | ∅ |
| знак за напомену | 1) |

SYMBOLS

| | |
|-----|---|
| - | no occurrence |
| ... | data not available |
| 0 | data is lower than 0.5 of the given unit of measure |
| () | incomplete, not enough adjusted or estimated data |
| * | corrected data |
| ∅ | average |
| 1) | footnote |

ОСНОВНИ ПОДАЦИ О РЕПУБЛИЦИ СРПСКОЈ MAIN DATA ON REPUBLIKA SRPSKA

ГЕОГРАФСКИ ПОДАЦИ GEOGRAPHICAL DATA

ПОВРШИНА (према Дејтонском споразуму) **24 858 km²** ¹⁾
AREA (according to the Dayton peace agreement)

СТАНОВНИШТВО POPULATION

процјена за 2007. годину **1 439 673** ²⁾
estimation for year 2007

процјена за 2008. годину **1 437 477**
estimation for year 2008

процјена за 2009. годину **1 435 179**
estimation for year 2009

процјена за 2010. годину **1 433 038**
estimation for year 2010

процјена за 2011. годину **1 429 668**
estimation for year 2011

БРОЈ СТАНОВНИКА НА 1 km² **57,5**
POPULATION PER 1 km²

БРОЈ НАСЕЉА **2 746** ³⁾
NUMBER OF SETTLEMENTS

БРУТО ДОМАЋИ ПРОИЗВОД GROSS DOMESTIC PRODUCT

БРУТО ДОМАЋИ ПРОИЗВОД ЗА 2007. ГОДИНУ – концепт SNA **7 350 985 000 KM**
GROSS DOMESTIC PRODUCT, YEAR 2007 (SNA CONCEPT)

БРУТО ДОМАЋИ ПРОИЗВОД ЗА 2008. ГОДИНУ – концепт SNA **8 489 287 000 KM**
GROSS DOMESTIC PRODUCT, YEAR 2008 (SNA CONCEPT)

БРУТО ДОМАЋИ ПРОИЗВОД ЗА 2009. ГОДИНУ – концепт SNA **8 222 974 000 KM**
GROSS DOMESTIC PRODUCT, YEAR 2009 (SNA CONCEPT)

БРУТО ДОМАЋИ ПРОИЗВОД ЗА 2010. ГОДИНУ – концепт SNA **8 308 120 000 KM**
GROSS DOMESTIC PRODUCT, YEAR 2010 (SNA CONCEPT)

БРУТО ДОМАЋИ ПРОИЗВОД ЗА 2011. ГОДИНУ – концепт SNA **8 670 050 000 KM** ⁴⁾
GROSS DOMESTIC PRODUCT, YEAR 2011 (SNA CONCEPT)

¹⁾ Извор: Републичка управа за геодетске и имовинско-правне послове
Source: Republic Administration for Geodetic and Property -Legal Affairs

²⁾ Процјена броја становника је ревидирана на основу података виталне статистике од 2002. године.
Estimated number of citizens was revised on the basis of Vital statistics data from year 2002.

³⁾ Број насеља усаглашен на основу базе статистичких кругова преузетих од Републичке управе за геодетске и имовинско-правне послове
Number of settlements was established according to the database of statistical areas taken over from the Republic Administration for Geodetic and Property-Legal Affairs

⁴⁾ Претходни податак
Previous data

ИНДЕКСИ ИНДУСТРИЈСКЕ ПРОИЗВОДЊЕ
INDICES OF INDUSTRIAL PRODUCTION

Индустриска производња остварена у јулу 2012. године у односу на претходни мјесец текуће године мања је за 6,9%, у односу на просјечну мјесечну производњу у 2011. години мања је за 8,4% и у односу на исти мјесец прошле године за 13,4%.

Индустриска производња остварена у периоду јануар – јул 2012. године у поређењу са истим периодом прошле године мања је за 5,6%.

Посматрано по економској намјени индустријских производа у периоду јануар – јул 2012. године у односу на исти период прошле године забиљежен је пад производње трајних производа за 0,2%, енергије за 5,1%, интермедијарних производа за 7,7% и нетрајних производа за 7,8%, док је производња капиталних производа већа за 5,9%.

Подаци дати у овом Билтену добијени су на основу Мјесечног извјештаја индустрије (ИНД-1). Извјештај ИНД-1 подносе у узорак изабрана предузећа чија је претежна дјелатност по Класификацији дјелатности (КД) разврстана у подручја: вађење руда и камена, прерађивачка индустрија и производња и снабдијевање електричном енергијом, гасом и водом. Узорком су обухваћене и индустријске јединице неиндустријских предузећа.

Индекси индустријске производње израчунавају се коришћењем Laspeyres-ове формуле те базних цијена и пондера у чијој је основи додана вриједност из 2005. године.

Мјесечни индекси изражавају стварно постигнуту готову производњу одређеног мјесеца из које нису елиминисане сезонске и мјесечне варијације проузроковане различитим бројем радних дана.

Industrial production realised in July 2012 compared to June 2012 was 6.9% lower, compared to the average monthly production in 2011 was 8.4% lower and compared to the same month of 2011 was 13.4% lower.

Industrial production realised in the period of January – July 2012 compared to the same period of the previous year was 5.6% lower.

By economic purpose of industrial products in the period January – July 2012, compared to the same period of the previous year, production of durable consumer goods was 0.2% lower, energy 5.1% lower, intermediate goods 7.7% lower and non - durable consumer goods 7.8% lower, while production of capital goods was 5.9% higher.

Data presented in this Review were obtained through the Monthly Report on Industry (IND-1). The report IND-1 is submitted by sample enterprises whose principal activity according to the Classification of activities is classified into the following sections: Mining and quarrying, Manufacturing and Electricity, gas and water supply. Industrial units of non-industrial enterprises are also covered by the sample.

Indices of industrial production are calculated using the Laspeyres's formula, as well as base prices and weights based on the value added from 2005.

Monthly indices present real achieved production in a certain month where seasonal and monthly variations caused by different number of working days were not eliminated.

Ø 2011=100

| | <u>VII 2012</u> Ø2011 | <u>VII 2012</u> VI 2012 | <u>VII 2012</u> VII 2011 | <u>I-VII 2012</u> I-VII 2011 | |
|---------------------------------------|--------------------------|----------------------------|-----------------------------|---------------------------------|-------------------------------------|
| ИНДУСТРИЈА УКУПНО | 91,6 | 93,1 | 86,6 | 94,4 | INDUSTRY TOTAL |
| АЕ Енергија | 76,8 | 83,6 | 74,5 | 94,9 | AE Energy |
| АИ Интермед. производи, осим енергије | 110,9 | 108,3 | 97,1 | 92,3 | AI Intermediate goods except energy |
| В Капитални производи | 94,2 | 69,7 | 95,8 | 105,9 | B Capital goods |
| СД Трајни производи за широку пот. | 89,8 | 86,3 | 96,5 | 99,8 | CD Durable consumer goods |
| СН Нетрајни произ. за широку пот. | 96,5 | 100,1 | 94,9 | 92,2 | CN Non durable consumer goods |

1.2. ИНДЕКСИ ИНДУСТРИЈСКЕ ПРОИЗВОДЊЕ - ПО ОБЛАСТИМА
INDICES OF INDUSTRIAL PRODUCTION - BY DIVISION

Ø2011=100

| | VII 2012 Ø2011 | VII 2012 VI 2012 | VII 2012 VII 2011 | I-VII 2012 I-VII 2011 | |
|---|-------------------|---------------------|----------------------|--------------------------|--|
| ИНДУСТРИЈА УКУПНО | 91,6 | 93,1 | 86,6 | 94,4 | INDUSTRY TOTAL |
| C ВАЂЕЊЕ РУДА И КАМЕНА | 93,4 | 86,7 | 83,6 | 95,0 | C MINING AND QUARRYING |
| 10 Вађење каменог и мрког угља, лигнита и тресета | 70,5 | 69,4 | 67,4 | 92,9 | 10 Mining of coal and lignite, extraction of peat |
| 13 Вађење руда метала | 139,2 | 107,6 | 120,0 | 108,9 | 13 Mining of metal ores |
| 14 Вађење осталих руда и камена | 105,4 | 120,3 | 75,2 | 70,6 | 14 Other mining and quarrying |
| D ПРЕРАЂИВАЧКА ИНДУСТРИЈА | 100,8 | 98,6 | 94,9 | 93,5 | D MANUFACTURING |
| 15 Произ. прехрам. произ. и пића | 106,6 | 102,8 | 105,5 | 101,1 | 15 Mfr. of food prod. and beverages |
| 16 Произ. дуванских производа | 81,5 | 269,2 | 109,4 | 44,6 | 16 Mfr. of tobacco products |
| 17 Произ. текст. предива и тканина | 52,3 | 105,0 | 50,5 | 50,4 | 17 Mfr. of textiles |
| 18 Произ. одјевних предмета, дорада и бојење крзна | 74,8 | 81,1 | 74,2 | 83,8 | 18 Mfr. of wearing apparel, dressing and dyeing of fur |
| 19 Произ. коже и предмета од коже и обуће | 82,7 | 107,3 | 77,1 | 77,4 | 19 Leather tanning and dressing: luggage, saddlery handbags, shoes etc manufacture |
| 20 Прерада и производи од дрвета и плуте | 116,4 | 92,7 | 98,7 | 100,2 | 20 Mfr. of wood and wood, cork, straw and plaiting mat. products |
| 21 Произ. целулозе, папира и производа од папира | 100,5 | 100,4 | 108,2 | 97,7 | 21 Mfr. of pulp, paper and paper products |
| 22 Издавачка дјел, штампање и репродукција сним. медија | 84,3 | 97,8 | 84,2 | 92,3 | 22 Publishing, printing and reproduction of recorded media |
| 23 Произ. кокса и деривата нафте | 99,8 | 91,3 | 89,8 | 97,7 | 23 Mfr. of coke, refined petroleum products and nuclear fuel |
| 24 Произ. хемикалија и хемијских производа | 129,8 | 97,8 | 128,4 | 128,3 | 24 Mfr. of chemicals and chemical products |
| 25 Произ. производа од гуме и пластике | 89,8 | 101,9 | 75,8 | 81,0 | 25 Mfr. of rubber and plastic products |
| 26 Произ. производа од осталих минерала | 106,2 | 107,1 | 76,7 | 72,5 | 26 Mfr. of other non-metallic mineral products |
| 27 Произ. основних метала | 106,3 | 148,7 | 97,8 | 87,6 | 27 Mfr. of basic metals |
| 28 Произ. металних производа, осим машина | 101,3 | 88,0 | 102,0 | 98,6 | 28 Mfr. of fabricated metal prod., except machinery and equipment |
| 29 Произ. осталих машина и уређаја | 78,0 | 44,1 | 95,2 | 133,2 | 29 Mfr. of machinery and equipment n.e.c. |
| 30 Произ. канцеларијских и рачунарских машина | 73,6 | 96,1 | 67,8 | 75,6 | 30 Mfr. of office machinery and computers |
| 31 Произ. других електричних машина и апарата | 131,1 | 130,1 | 135,3 | 86,6 | 31 Mfr. of electrical machinery and apparatus n.e.c. |
| 32 Произ. радио, ТВ и комуникационе опреме | 253,0 | 58,4 | 250,5 | 212,8 | 32 Mfr. of radio, television and communication equipment and apparatus |
| 33 Произ. медицинских, прецизних и оптичких инструмената | 90,3 | 160,2 | 127,7 | 82,7 | 33 Mfr. of medical, precision and optical instr., watches and clocks |
| 34 Произ. моторних возила и приколица | 48,3 | 55,5 | 34,5 | 57,1 | 34 Mfr. of motor vehicles, trailers and semi-trailers |
| 35 Произ. осталих саоб. средстава | 94,4 | 55,6 | 124,3 | 129,1 | 35 Mfr. of other transport equip. |
| 36 Произ. намјештаја и сличних производа | 82,8 | 89,1 | 91,0 | 96,3 | 36 Mfr. of furniture, manufact. n.e.c. |
| 37 Рециклажа | 75,6 | 114,2 | 65,2 | 64,6 | 37 Recycling |
| E ПРОИЗВОДЊА И СНАБДИЈЕВАЊЕ ЕЛ. ЕНЕРГИЈОМ, ГАСОМ И ВОДОМ | 77,7 | 87,5 | 75,9 | 95,4 | E ELECTRICITY, GAS AND WATER SUPPLY |
| 40 Производња и снабдијевање ел. енергијом, гасом, паром и топлом водом | 77,7 | 87,5 | 75,9 | 95,4 | 40 Electricity, gas and hot water supply |

ИНДЕКСИ ЗАПОСЛЕНИХ У ИНДУСТРИЈИ

Број запослених у индустрији у јулу 2012. године у односу на просјечан мјесечни број запослених у 2011. години мањи за 0,7%, у односу на исти мјесец прошле године мањи је за 0,8%, док је у односу на претходни мјесец текуће године већи за 0,5%.

Број запослених у индустрији у периоду јануар–јул 2012. године у поређењу са истим периодом прошле године мањи је за 1,7%.

INDICES OF EMPLOYEES IN INDUSTRY

Number of employees in industry in July 2012, compared to the average monthly number of employees in 2011, was 0.7% lower, compared to the same month of 2011 it was 0.8% lower, while compared to June 2012 it was 0.5% higher.

Number of employees in industry in the period January-July 2012, compared to the same period of the previous year, was 1.7% lower.

1.3. ИНДЕКСИ ЗАПОСЛЕНИХ У ИНДУСТРИЈИ – ПО ОБЛАСТИМА

INDICES OF EMPLOYEES IN INDUSTRY – BY DIVISION

∅2011=100

| | VII 2012 ∅2011 | VII 2012 VI 2012 | VII 2012 VII 2011 | I-VII 2012 I-VII 2011 | |
|---|-------------------|---------------------|----------------------|--------------------------|--|
| ИНДУСТРИЈА УКУПНО | 99,3 | 100,5 | 99,2 | 98,3 | INDUSTRY TOTAL |
| C ВАЂЕЊЕ РУДА И КАМЕНА | 99,3 | 99,8 | 96,8 | 98,6 | C MINING AND QUARRYING |
| 10 Вађење каменог и мрког угља, лигнита и тресета | 102,8 | 101,0 | 101,8 | 100,4 | 10 Mining of coal and lignite, extraction of peat |
| 13 Вађење руда метала | 103,1 | 98,5 | 97,7 | 103,1 | 13 Mining of metal ores |
| 14 Вађење осталих руда и камена | 75,3 | 98,8 | 75,2 | 79,6 | 14 Other mining and quarrying |
| D ПЕРАТАВИЧАЧКА ИНДУСТРИЈА | 98,9 | 100,6 | 99,0 | 98,0 | D MANUFACTURING |
| 15 Произ. прехран. произ. и пића | 97,1 | 103,6 | 97,5 | 94,8 | 15 Mfr. of food prod. and beverages |
| 16 Произ. дуванских производа | 88,6 | 98,7 | 90,7 | 84,6 | 16 Mfr. of tobacco products |
| 17 Произ. текст. предива и тканина | 96,8 | 96,4 | 96,5 | 103,1 | 17 Mfr. of textiles |
| 18 Произ. одјевних предмета, дорада и бојење крзна | 81,6 | 96,3 | 89,6 | 85,3 | 18 Mfr. of wearing apparel, dressing and dyeing of fur |
| 19 Произ. коже и предмета од коже и обуће | 110,9 | 100,7 | 109,3 | 109,6 | 19 Mfr. of leather tanning and dressing: luggage, saddler, handbags, shoes etc |
| 20 Прерада и производи од дрвета и плуте | 100,9 | 100,2 | 97,6 | 99,3 | 20 Mfr. of wood and wood, cork, straw and plaiting mat. Products |
| 21 Произ. целулозе, папира и производа од папира | 98,7 | 99,1 | 99,5 | 98,7 | 21 Mfr. of pulp, paper and paper products |
| 22 Издавачка дјел, штампање и репродукција сним. медија | 99,0 | 100,5 | 100,2 | 96,8 | 22 Publishing, printing and reproduction of recorded media |
| 23 Произ. кокса и деривата нафте | 97,0 | 99,8 | 97,9 | 96,2 | 23 Mfr. of coke, refined petroleum products and nuclear fuel |
| 24 Произ. хемикалија и хемијских производа | 103,5 | 100,5 | 102,8 | 102,7 | 24 Mfr. of chemicals and chemical products |
| 25 Произ. производа од гуме и пластике | 94,0 | 99,7 | 92,8 | 93,9 | 25 Mfr. of rubber and plastic products |
| 26 Произ. производа од осталих минерала | 87,1 | 98,9 | 86,7 | 87,9 | 26 Mfr. of other non-metallic mineral products |
| 27 Производња основних метала | 97,6 | 101,0 | 98,2 | 98,6 | 27 Mfr. of basic metals |
| 28 Произ. металних производа, осим машина | 94,9 | 99,8 | 95,2 | 95,3 | 28 Mfr. of fabricated metal prod., except machinery and equipment |
| 29 Произ. осталих машина и уређаја | 116,2 | 101,9 | 116,1 | 116,8 | 29 Mfr. of machinery and equipment n.e.c. |
| 30 Произ. канцеларијских и рачунарских машина | 103,3 | 102,9 | 104,4 | 109,5 | 30 Mfr. of office machinery and computers |
| 31 Произ. других електричних машина и апарата | 99,2 | 99,4 | 99,2 | 97,6 | 31 Mfr. of electrical machinery and apparatus n.e.c. |
| 32 Произ. радио, ТВ и комуникационе опреме | 75,5 | 100,0 | 69,0 | 76,8 | 32 Mfr. of radio, television and communication equipment and apparatus |
| 33 Произ. медицинских, прецизних и оптичких инструмената | 105,4 | 104,7 | 101,1 | 99,6 | 33 Mfr. of medical, precision and optical instruments, watches and clocks |
| 34 Произ. моторних возила и приколица | 94,6 | 100,0 | 93,5 | 94,3 | 34 Mfr. of motor vehicles, trailers and semi-trailers |
| 35 Произ. осталих саоб. средстава | 98,4 | 101,3 | 98,7 | 96,5 | 35 Mfr. of other transport equip. |
| 36 Произ. намјештаја и сличних производа | 100,8 | 100,7 | 103,2 | 95,6 | 36 Mfr. of furniture, manufact n.e.c. |
| 37 Рециклажа | 100,6 | 98,8 | 100,0 | 101,8 | 37 Recycling |
| E ПРОИЗВОДЊА И СНАБДИЈЕВАЊЕ ЕЛ. ЕНЕРГИЈОМ, ГАСОМ И ВОДОМ | 102,0 | 100,9 | 102,5 | 100,1 | E ELECTRICITY, GAS AND WATER SUPPLY |
| 40 Произ. и снабд. ел. енергијом, гасом, паром и топлим водом | 102,0 | 100,9 | 102,5 | 100,1 | 40 Electricity, gas and hot water supply |

Производња шумских сортимената у јулу 2012. године у односу на јул 2011. године већа је за 33,2%.

Продаја шумских сортимената у јулу 2012. године у односу на јул 2011. године већа је за 17,4%.

Производња шумских сортимената у периоду јануар – јул 2012. у односу на исти период 2011. године мања је за 4,5%.

Продаја шумских сортимената у периоду јануар – јул 2012. у односу на исти период 2011. године мања је за 9,5%.

Подаци о производњи, продаји и залихама шумских сортимената добијени су на основу Мјесечног извјештаја о производњи шумских сортимената (ШУМ-22). Овим извјештајем су обухваћена сва предузећа из области шумарства која се баве сталном производњом шумских сортимената из шума у државној својини, без обзира да ли им је производња шумских сортимената претежна дјелатност. Од 2002. године подаци о производњи шумских сортимената прикупљају се према Номенклатури производа и услуга шумарства, а која је припремљена на основу Листе карактеристичних дјелатности шумарства коју је израдио Еуростат - Статистичка канцеларија Европске Комисије и објавио као саставни дио Приручника за економске рачуне пољопривреде и шумарства, крајем 1997. године.

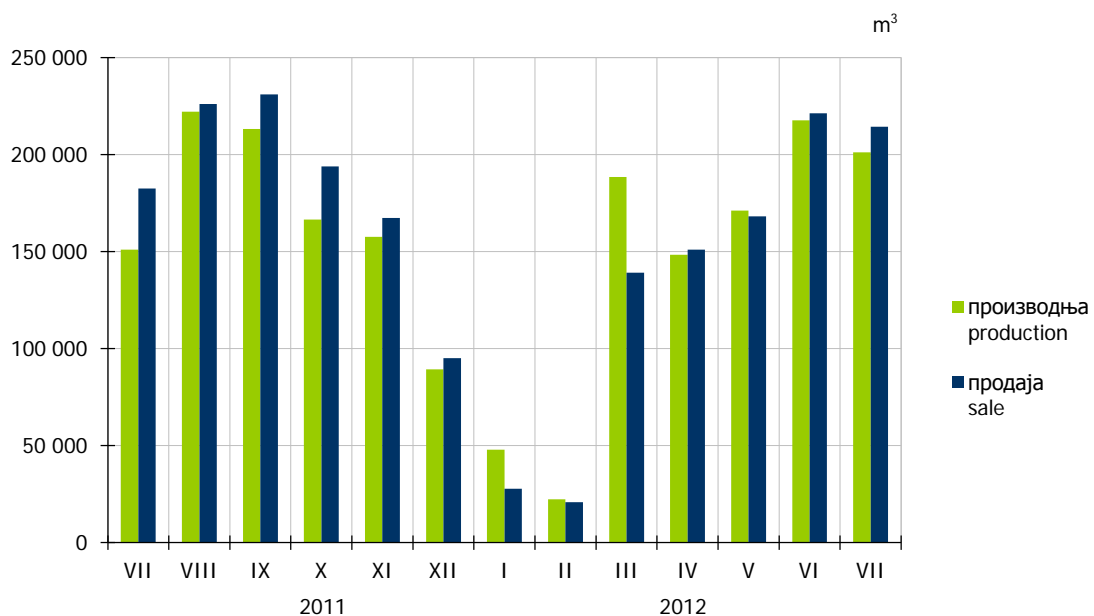
Production of forest assortments in July 2012, compared to July 2011, was 33.2% higher.

Sale of forest assortments in July 2012, compared to July 2011, was 17.4% higher.

Production of forest assortments in the period January - July 2012, compared to the same period of the previous year, was 4.5% lower.

Sale of forest assortments in the period January - July 2012, compared to the same period of the previous year, was 9.5% lower.

Data on production, sale and stocks of forest assortments are based on the Monthly report on production of forest assortments (ŠUM-22). This report is submitted by all enterprises from the forestry sector producing forest assortments in state forests permanently, regardless of production of forest assortments being their main activity or not. Since the beginning of 2002, data on production of forest assortments have been collected according to the Nomenclature of forestry products and services, which is harmonised with the List of characteristic activities of the forestry industry and which was prepared and published by Eurostat – Statistical Office of the European Communities as an integral part of the Manual on Economic Accounts for Agriculture and Forestry, at the end of 1997.



Графикон 1. Производња и продаја шумских сортимената по мјесецима, m³
Graph 1. Production and sale of forest assortments by month, m³

2.1. ПРОИЗВОДЊА, ПРОДАЈА И ЗАЛИХЕ ШУМСКИХ СОРТИМЕНАТА У ДРЖАВНИМ ШУМАМА
PRODUCTION, SALE AND STOCKS OF FOREST ASSORTMENTS IN STATE FORESTSm³

| | Производња <i>Production</i> | | | | Продаја <i>Sale</i> | | | | Залихе <i>Stocks</i> VII | |
|---|---------------------------------|---------|-----------|---------|------------------------|---------|-----------|---------|--------------------------------|--|
| | VII | | I – VII | | VII | | I – VII | | | |
| | 2011 | 2012 | 2011 | 2012 | 2011 | 2012 | 2011 | 2012 | 2012 | |
| УКУПНО | 151 009 | 201 206 | 1 044 527 | 997 126 | 182 592 | 214 352 | 1 042 170 | 942 716 | 203 574 | <i>TOTAL</i> |
| ЧЕТИНАРИ | 66 025 | 99 287 | 432 465 | 441 420 | 77 082 | 95 978 | 435 824 | 412 057 | 74 804 | <i>CONIFERS</i> |
| Трупци четинара | 43 287 | 66 515 | 285 941 | 303 585 | 50 943 | 63 679 | 291 770 | 284 316 | 47 113 | <i>Logs, coniferous</i> |
| Рудничко дрво четинара | 4 269 | 7 098 | 31 181 | 32 571 | 5 555 | 7 491 | 34 410 | 33 857 | 4 588 | <i>Pitprops, coniferous</i> |
| Остало дуго дрво четинара ¹⁾ | 630 | 608 | 6 027 | 3 683 | 781 | 842 | 5 814 | 3 362 | 600 | <i>Other long coniferous wood¹⁾</i> |
| Просторно дрво четинара ²⁾ | 17 787 | 25 048 | 109 154 | 101 466 | 19 751 | 23 948 | 103 668 | 90 407 | 22 503 | <i>Cord coniferous wood²⁾</i> |
| Огрјевно дрво четинара | 52 | 18 | 162 | 115 | 52 | 18 | 162 | 115 | - | <i>Coniferous firewood</i> |
| Остало грубо обрађено дрво четинара ⁴⁾ | - | - | - | - | - | - | - | - | - | <i>Other roughly worked coniferous wood⁴⁾</i> |
| ЛИШЋАРИ | 84 984 | 101 919 | 612 062 | 555 706 | 105 510 | 118 374 | 606 346 | 530 659 | 128 770 | <i>BROADLEAF</i> |
| Трупци лишћара | 25 347 | 31 003 | 207 636 | 187 066 | 30 107 | 35 461 | 217 213 | 185 880 | 18 147 | <i>Logs, broadleaf</i> |
| Рудничко дрво лишћара | 99 | 330 | 1 082 | 1 066 | 162 | 335 | 1 250 | 922 | 183 | <i>Pit props, broadleaf</i> |
| Остало дуго дрво лишћара ¹⁾ | 2 282 | 1 236 | 8 180 | 11 092 | 2 074 | 1 721 | 8 257 | 10 535 | 1 102 | <i>Other long broadleaf wood¹⁾</i> |
| Просторно дрво лишћара ²⁾ | 10 364 | 12 310 | 82 256 | 78 236 | 13 702 | 14 347 | 83 268 | 76 543 | 14 117 | <i>Cord broadleaf wood²⁾</i> |
| Огрјевно дрво лишћара ³⁾ | 46 821 | 57 040 | 312 461 | 278 230 | 59 394 | 66 510 | 295 911 | 256 763 | 95 221 | <i>Broadleaf firewood³⁾</i> |
| Остало грубо обрађено дрво лишћара ⁴⁾ | 71 | - | 447 | 16 | 71 | 0 | 447 | 16 | - | <i>Other roughly worked broadleaf wood⁴⁾</i> |

¹⁾ Обухвата дрво погодно за мех. прераду, стубове за ЕЛ и ТТ и остало обло дрво.

²⁾ Обухвата дрво за дрвене плоче, целулозно и танинско дрво погодно за хемијску прераду (обло и цијепано дрво).

³⁾ Укључује и дрво за дрвени угаљ.

⁴⁾ Укључује ситно техничко дрво, цијепане дрвене мотке и коље.

¹⁾ Including wood suitable for mechanical treatment, posts for electrical wires and TT, and other round wood.

²⁾ Including wood for wooden plates, pulpwood and tannin wood suitable for chemical processing (round and chopped wood).

³⁾ Including wood for wooden coal.

⁴⁾ Including thin technical wood, split poles, and pickets.

Вриједност продаје пољопривредних производа на зеленим пијацама у јулу 2012. године износи 1 847 403 КМ, што у поређењу са истим мјесецом прошле године представља смањење од 99 736 КМ или 5,1%. У поређењу са јуном 2012. године вриједност продаје у јулу 2012. године је већа за 258 102 КМ или 16,2%.

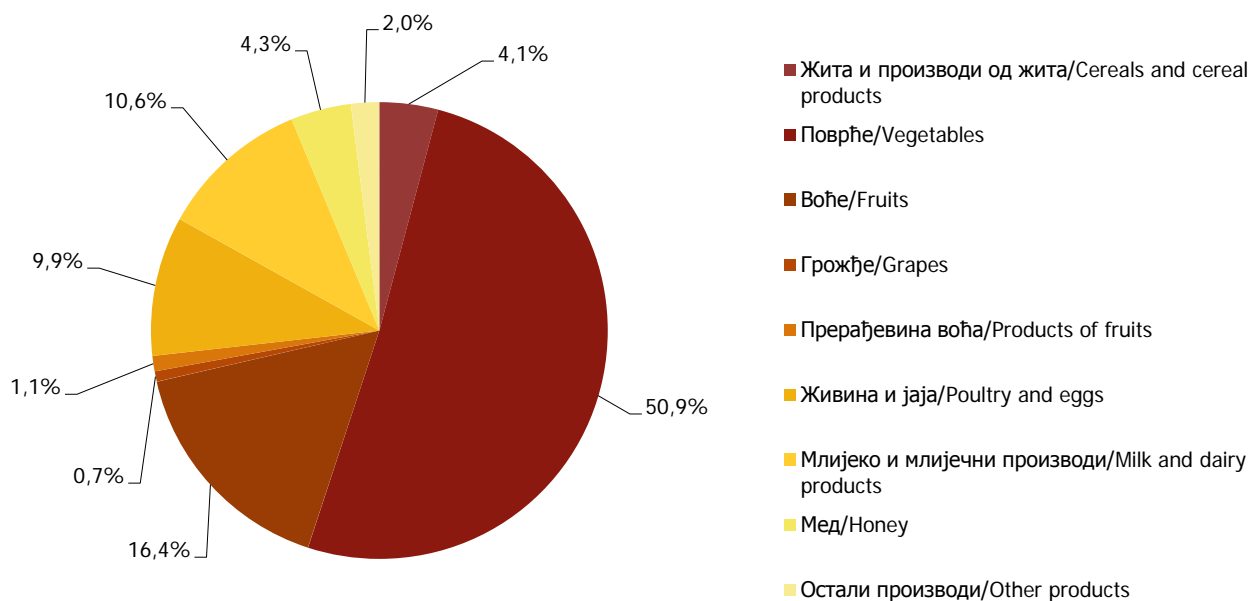
У структури укупне продаје пољопривредних производа на зеленим пијацама, у јулу 2012. године поврће учествује са 50,9%, воће са 16,4%, млијеко и млијечни производи са 10,6%, живина и јаја са 9,9%, мед са 4,3%, жита и производи од жита са 4,1%, група остали производи са 2,0%, прерађевине воћа са 1,1% и грожђе са 0,7%.

Подаци који се објављују у овом Саопштењу добијени су на основу Мјесечног извјештаја о промету пољопривредних производа на пијацама (ТРГ-13). Извјештај достављају правна лица која пружају услуге коришћења продајног простора пијаце и обављају друге пијачне услуге. Под прометом пољопривредних производа подразумијева се продаја коју обављају индивидуални пољопривредни произвођачи непосредно крајњим потрошачима на организованим зеленим пијацама.

Value of sale of agricultural products in green markets in July 2012 was 1 847 403 KM, which, compared to the same month of the previous year, was 99 736 KM less, or 5.1% lower. Compared to June 2012, value of sale in July 2012 was 258 102 KM more, or 16.2% higher.

In the structure of total sale of agricultural products in green markets in July 2012, vegetables participated with 50.9%, fruits with 16.4%, milk and dairy products with 10.6%, poultry and eggs with 9.9%, honey with 4.3%, cereals and cereal products with 4.1%, group of other products with 2.9%, products of fruits with 1.1% and grapes with 0.7%.

Data presented in this Release were obtained through the Monthly Report on turnover of agriculture products in markets (TRG-13). The report is submitted by legal entities providing services of use of market's area and other market services. Turnover of agricultural products refers to sale by individual producers directly to final consumers in organised green markets.



Графикон 2. Структура укупне продаје пољопривредних производа на зеленим пијацама, јул 2012. године
Graph 2. Total sale group of agricultural products in green markets, July 2012

3.1. ВРИЈЕДНОСТ ПОЉОПРИВРЕДНИХ ПРОИЗВОДА ПРОДАТИХ НА ЗЕЛЕНИМ ПИЈАЦАМА ПРЕМА ГРУПАМА ПРОИЗВОДА
VALUE OF AGRICULTURAL PRODUCTS SOLD AT GREEN MARKETS BY GROUP OF PRODUCTS

| | Вриједност у КМ Value in KM | Индекси вриједности Indices of value | | |
|------------------------------|--------------------------------|---|---------------------|-----------------------------|
| | | VII 2012 VII 2011 | VII 2012 VI 2012 | |
| УКУПНО | 1 847 403 | 94,9 | 116,2 | TOTAL |
| Жита и производи од жита | 76 431 | 86,4 | 168,8 | Cereals and cereal products |
| Поврће | 940 690 | 101,5 | 146,7 | Vegetables |
| Воће | 302 028 | 79,1 | 68,5 | Fruits |
| Грожђе | 13 457 | 101,2 | 208,5 | Grapes |
| Прерађевине воћа | 20 181 | 94,1 | 177,7 | Product of fruits |
| Живина и јаја | 182 449 | 106,2 | 105,6 | Poultry and eggs |
| Млијеко и млијечни производи | 196 268 | 90,0 | 102,8 | Milk and dairy products |
| Мед | 79 089 | 161,5 | 225,4 | Honey |
| Остали производи | 36 810 | 48,1 | 80,5 | Other products |

3.2. ПРОДАЈА ОДАБРАНИХ ПРОИЗВОДА ПОЉОПРИВРЕДЕ НА ЗЕЛЕНИМ ПИЈАЦАМА
SALE OF SELECTED AGRICULTURAL PRODUCTS IN GREEN MARKETS

| | Количина, kg Quantity, kg | Вриједност, КМ Value, KM | Просјечна цијена за kg Average price per kg | Индекси вриједности Indices of value | | |
|--------------------------|---------------------------------|--------------------------------|--|---|---------------------|------------------------|
| | | | | VII 2012 VII 2011 | VII 2012 VI 2012 | |
| Пшеница и раж | 10 651 | 5 399 | 0,51 | 56,4 | 59,8 | Wheat and rye |
| Кукуруз у зрну | 65 900 | 34 098 | 0,52 | 91,4 | 260,3 | Maize, grains |
| Пшенично брашно | 8 792 | 12 134 | 1,38 | 114,7 | 137,8 | Flour, wheat |
| Кукурузно брашно | 10 522 | 16 879 | 1,60 | 107,4 | 142,9 | Flour, maize |
| Кромпир | 103 700 | 71 545 | 0,69 | 77,2 | 104,2 | Potatoes |
| Црни лук | 61 935 | 50 445 | 0,81 | 104,5 | 152,7 | Onions |
| Бијели лук | 7 925 | 39 695 | 5,01 | 70,8 | 57,8 | Garlic |
| Пасуљ | 22 401 | 102 723 | 4,59 | 81,6 | 99,4 | Beans |
| Паприка | 64 470 | 80 717 | 1,25 | 67,7 | 105,6 | Peppers |
| Парадајз | 96 741 | 118 077 | 1,22 | 98,3 | 128,1 | Tomato |
| Краставци | 75 340 | 76 642 | 1,02 | 129,4 | 240,0 | Cucumbers |
| Лубенице и диње | 320 325 | 200 902 | 0,63 | 238,7 | 881,0 | Watermelons and melons |
| Тиквице | 11 848 | 14 410 | 1,22 | 77,9 | 133,9 | Zucchini |
| Боранија | 13 158 | 49 163 | 3,74 | 110,1 | 335,8 | Green beans |
| Купус | 98 960 | 65 669 | 0,66 | 159,0 | 216,6 | Cabbage |
| Мрква | 21 577 | 29 756 | 1,38 | 70,3 | 111,7 | Carrot |
| Јабуре | 26 910 | 35 087 | 1,30 | 47,4 | 59,2 | Apples |
| Крушке | 24 321 | 40 032 | 1,65 | 76,7 | 121,2 | Pears |
| Брескве | 20 280 | 37 113 | 1,83 | 72,9 | 71,4 | Peach |
| Кајсије | 15 136 | 33 709 | 2,23 | 100,4 | 83,8 | Apricot |
| Малине | 9 660 | 38 540 | 3,99 | 182,2 | 195,7 | Raspberries |
| Грожђе | 2 947 | 13 457 | 4,56 | 101,2 | 208,5 | Grape |
| Ораси без љуске | 2 751 | 41 868 | 15,22 | 74,5 | 92,3 | Walnuts shelled |
| Заклана и очишћена кокош | 23 602 | 133 559 | 5,66 | 104,4 | 114,0 | Meat of then |
| Јаја, ком. | 192 250 | 45 901 | 0,24 | 123,4 | 85,2 | Eggs, p/st |
| Кајмак | 4 187 | 59 048 | 14,10 | 84,1 | 138,6 | Cream |
| Сир | 16 646 | 93 020 | 5,59 | 101,6 | 88,7 | Cheese |
| Мед | 6 616 | 79 089 | 11,95 | 161,5 | 225,4 | Honey |

Укупна количина крављег млијека прикупљеног од стране мљекара током јула мјесеца 2012. године, у односу на исти мјесец 2011. већа је за 21,7%. У поређењу са мјесечним просјеком оствареним током 2011. године, регистровано је повећање количине млијека прикупљеног током јула за 28,7%.

Садржај млијечене масти у прикупљеном млијеку, у јулу 2012. у односу на исти мјесец прошле године, смањен је за 4,3% као и садржај протеина за 5,7%. У односу на просјек 2011. садржај млијечне масти у јулу је смањен за 7,0% а садржај протеина за 7,3%.

У јулу 2012. године, у односу на јул 2011. повећана је производња млијека за пиће за 101,1%, павлаке за 26,2%, ферментисаних млијечних производа за 24,4% као и крављег сира за 9,9% док је смањена производња маслаца и осталих жуто-масних производа за 5,4%.

У односу на просјек 2011. године, у јулу 2012. регистровано је повећање производње ферментисаних млијечних производа за 40,9%, производње павлаке за 34,7%, млијека за пиће за 31,4% као производња крављег сира за 14,5% док је производња маслаца и осталих жуто-масних производа мања за 52,5%.

Подаци објављени у овом саопштењу су добијени реализацијом „Мјесечног извјештаја о прикупљању крављег млијека и производњи млијечних производа“ за март 2012. године (ПО-М-МП/М). Прикупљање података у овом истраживању обавља се извештајном методом. Извештајне јединице су све мљекаре са територије Републике Српске (индустријске и регистроване мале мљекаре). У саопштењу су објављени само збирни подаци.

Прикупљено кравље млијеко обухвата количине сировог крављег млијека прикупљене током референтног мјесеца од фармера, директно или преко откупних станица, или из сопствене производње. Не обухвата се сирово кравље млијеко купљено од других мљекара или увезено из иностранства.

Млијеко за пиће обухвата сирово млијеко, необрано млијеко, дјелимично обрано и обрано млијеко без садржаја адитива, намијењено искључиво за непосредну потрошњу.

Павлака (врхње) обухвата павлаку за директну потрошњу с више или мање од 29% млијечне масти.

Ферментисани млијечни производи обухваћају јогурт, текући јогурт, кисело млијеко, ацидофилно млијеко те остале ферментисане производе.

Маслац и остале жуто-масне производе чине раличите врсте маслаца (отопљени маслац, уље маслаца) и остали слични жуто-масни производи (кајмак, разни млијечни намази и сл.).

Крављи сир обухваћа све мекане, полумекане, тврде и остале сиреве добијене искључиво од крављег млијека.

In July 2012, compared to the same month of 2011, quantity of collected cow's milk increased by 21.7%. In comparison with the monthly average realised in 2011, quantity of collected cow's milk in July increased by 28.7%.

In July 2012, fat content in the collected milk decreased by 4.3% and protein content by 5.7%, compared to July 2011. Compared to the 2011 average, fat content in July decreased by 7.0% and protein content by 7.3%.

Compared to July 2011, in July 2012 production of consumable milk increased by 101.1%, of cream by 26.2%, of fermented products by 24.4% and of cheese by 9.9% while production of butter and other yellow fatty products decreased by 5.4%.

Compared to the 2011 average, in July 2012 an increase by 40.9% was recorded in production of fermented products, production of cream increased by 34.7%, of consumable milk by 31.4% and of cheese by 14.5%, while a decrease by 52.5% was recorded in production of butter and other yellow fatty products.

Data published in this Release were obtained through the „Monthly report on collection of cow's milk and dairy products“ from March 2012 (PO-M-MP-M). Data collection for this survey is performed using the reporting method. Reporting units are all dairies on the territory of Republika Srpska (industrial and registered small dairies). Only aggregate data are published in this Release.

Collected cow's milk comprises amounts of raw cow's milk collected during the reference period from farmers, directly or via purchasing stations or from own production. It does not comprise raw cow's milk purchased from other dairies or imported from abroad.

Consumable milk comprises raw milk, whole milk, semi-skimmed and skimmed milk containing no additives, intended for immediate consumption only.

Cream comprises cream for direct consumption, with fat content higher or lower than 29%.

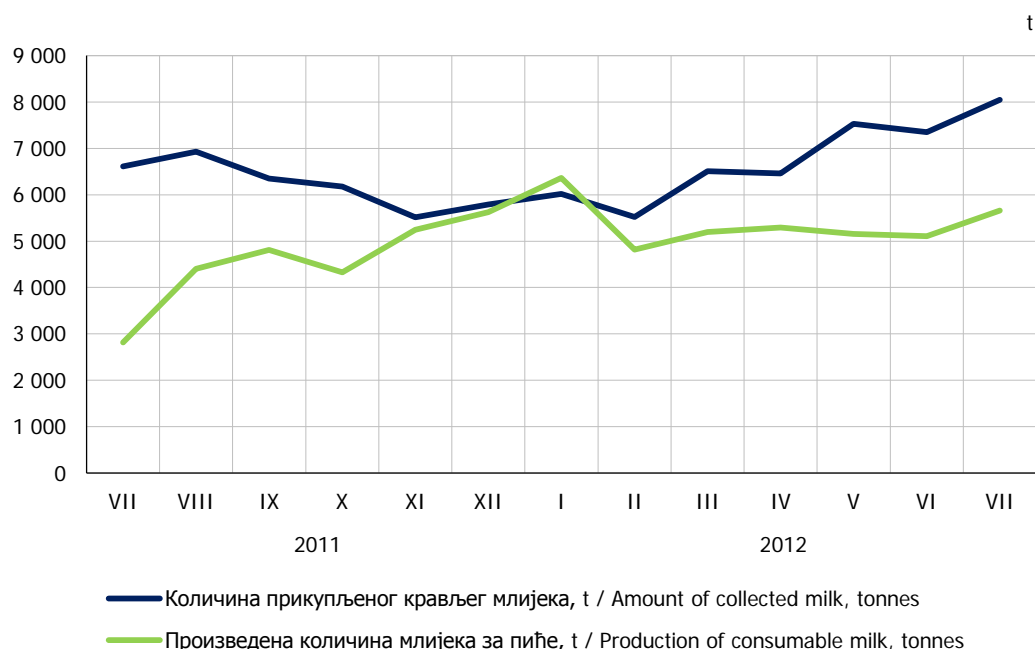
Fermented dairy products comprise yoghurts, liquid yoghurts, soured milk, acidophilus milk and other fermented products.

Butter and other yellow fatty products comprise various types of butter (melted butter, butter oil) and other similar products (kajmak cream, various dairy spreads).

Cow's milk cheese comprises all soft, semi-soft and hard types of cow's milk cheese, as well as other types of cheese obtained exclusively from cow's milk.

3.3. ПРИКУПЉАЊЕ КРАВЉЕГ МЛИЈЕКА И ПРОИЗВОДЊА МЛИЈЕЧНИХ ПРОИЗВОДА
COLLECTION OF COW'S MILK AND DAIRY PRODUCTS

| | Кравље млијеко и млијечни производи, t <i>Cow's milk and dairy products, t</i> | | | Индекси/Indices | | |
|--------------------------------------|---|---------|---------|-----------------------------------|-----------------------------|---|
| | Ø 2011 | VI 2011 | VI 2012 | $\frac{VI\ 2012}{\text{Ø}\ 2011}$ | $\frac{VI\ 2012}{VI\ 2011}$ | |
| Прикупљено кравље млијеко | 6 256,7 | 6 614,7 | 8 049,3 | 128,7 | 121,7 | <i>Collected cow's milk</i> |
| Садржај масти, % | 3,84 | 3,73 | 3,57 | 93,0 | 95,7 | <i>Fat content, %</i> |
| Садржај протеина, % | 3,28 | 3,22 | 3,04 | 92,7 | 94,3 | <i>Protein content, %</i> |
| Млијеко за пиће | 4 307,6 | 2 814,9 | 5 661,4 | 131,4 | 201,1 | <i>Consumable milk</i> |
| Павлака (врхње) | 451,9 | 482,2 | 608,7 | 134,7 | 126,2 | <i>Cream</i> |
| Ферментисани млијечни производи | 1 021,6 | 1 157,4 | 1 439,7 | 140,9 | 124,4 | <i>Fermented dairy products</i> |
| Маслац и остали жуто-масни производи | 18,8 | 9,4 | 8,9 | 47,5 | 94,6 | <i>Butter and other yellow fatty products</i> |
| Крављи сир | 221,4 | 230,7 | 253,6 | 114,5 | 109,9 | <i>Cow's milk cheese</i> |



Графикон 3. Прикупљање и производња крављег млијека
Graph 3. Collection and production of cow's milk

Вриједност извршених радова у јулу 2012. године у односу на јул 2011. године мања је за 10,8%, у односу на просјечну вриједност извршених радова у 2011. години мања је за 11,6% и у односу на претходни мјесец за 17,7%.

Вриједност извршених радова у периоду јануар-јул 2012. године у односу на исти период прошле године мања је за 14,2%.

Број радника на градилиштима у јулу 2012. године у односу на просјечан број радника у 2011. години већи је за 7,1% и у односу на претходни мјесец за 1,0%, док је у односу на јул 2011. године мањи за 0,6%.

Извршени ефективни часови у јулу 2012. године у односу на просјечне извршене ефективне часове рада у 2011. години већи су за 13,7%, у односу на јул 2011. године већи су за 5,4% и у односу на претходни мјесец за 3,1%.

Подаци дати у овом саопштењу добијени су на основу Мјесечног извјештаја грађевинарства (ГРАЂ-21). Извјештај ГРАЂ-21 подносе пословни субјекти чија је претежна дјелатност, према Класификацији дјелатности заснованој на NACE Rev.1.1, разврстана у подручје F-Грађевинарство, као и грађевинске јединице у саставу неграђевинских пословних субјеката.

Мјесечним извјештајем грађевинарства обухваћени су пословни субјекти чија је годишња вриједност извршених радова $\geq 500\ 000$ КМ.

Вриједност извршених радова формирана је на бази текућих цијена и представља обрачунату вриједност извршених радова, а не вриједност наплаћених радова.

Број радника на градилиштима формиран је на бази стања посљедњег дана у извјештајном мјесецу. Не укључују се радници ангажовани на административним и инжењерско-техничким пословима.

Извршени ефективни часови добијени су на основу остварених часова у редовном и прековременом раду (без административних и инжењерско-техничких часова), без обзира да ли су плаћени по часу, норми или акорду.

Value of performed work in July 2012, compared to July 2011, was 10.8% lower, compared to the average value of performed work in 2011 it was 11.6% lower, and compared to the previous month, 17.7% lower.

Value of performed work in the period January-July 2012, compared to the same period of the previous year, was 14.2% lower.

Number of workers on construction sites in July 2012, compared to the average number of workers in 2011, was 7.1% higher, compared to the previous month it was 1.0% higher, and compared to July 2011, 0.6% lower.

Performed effective hours in July 2012, compared to the average of performed effective work hours in 2011, were 13.7% higher, compared to July 2011 they were 5.4% higher, and compared to the previous month, 3.1% higher.

Data given in this Release were obtained through the Monthly report on construction work (GRAĐ-21). GRAĐ-21 is submitted by business entities whose predominant activity, according to the Classification of activities based on NACE Rev 1.1, is in the sector F-Construction, as well as by construction units which are in composition of non-construction business entities.

Monthly report on construction covers business entities whose annual value of performed work is higher than or equal to 500 000 KM.

Value of performed work is based on current prices and it represents accounted value of performed work, not the value of work for which payments were collected.

Number of workers on construction sites is based on the state on the last day of the reporting month. It does not include workers engaged in administrative and engineer-technical work.

Performed effective hours are based on performed hours in regular and overtime work (no administrative and engineer-technical hours), regardless whether they were paid by hour, norm or chord.

4.1. ГРАЂЕВИНСКА АКТИВНОСТ CONSTRUCTION ACTIVITY

Ø2011=100

| | Индекси/Indices | | | | |
|------------------------------|--------------------|---------------------|----------------------|--------------------------|-----------------------------------|
| | VII 2012 Ø 2011 | VII 2012 VI 2012 | VII 2012 VII 2011 | I-VII 2012 I-VII 2011 | |
| Вриједност извршених радова | 88,4 | 82,3 | 89,2 | 85,8 | Value of performed work |
| Број радника на градилиштима | 107,1 | 101,0 | 99,4 | 97,1 | Number of workers on construction |
| Извршени ефективни часови | 113,7 | 103,1 | 105,4 | 100,7 | Performed effective hours |

Промет у трговини на мало у јулу 2012. године у односу на јун 2012. године већи је за 9,3%, у односу на јул 2011. године већи је 0,2%, док је у односу на просјек 2011. године већи 13,6%.

У структури промета највише учествује трговина на мало у неспецијализованим продавницама са 31,6%, трговина на мало моторним горивима и мазивима са 28,1% и остала трговина на мало новом робом у специјализираним продавницама са 19,3%, док најмање учествује трговина на мало половном робом 0,1%

Подаци дати у овом саопштењу добијени су на основу „Мјесечног извјештаја трговине на мало (ТРГ-1)“.

Мјесечно истраживање трговине на мало проводи се методом узорка.

У узорак су укључена сва велика и средња предузећа и мала предузећа изабрана узорком. Узорак обухвата предузећа регистрована у области 50 и 52 Класификације дјелатности и предузећа која су регистрована у другим дјелатностима, а обављају и дјелатност трговине на мало.

Промет је вриједност продатих роба и обављених услуга у току мјесеца, без обзира на то да ли су наплаћене или не. У промет је укључен и порез на додатну вриједност (ПДВ).

Turnover in retail trade in July 2012, compared to June 2012, was 9.3% higher, and compared to July 2011 it was 0.2% higher, while compared to the average of 2011 it was 13.6% higher.

In the structure of turnover, participation of retail trade in non-specialised stores was the highest with 31.6%, followed by retail trade of motor fuels and lubricants with 28.1%, and other retail trade of new goods in specialised stores with 19.3%, while the lowest participation is that of retail trade of second-hand goods in stores, with 0.1%.

The data presented in this release were obtained through the "Retail Trade Monthly Report (TRG-1)".

Monthly survey on retail trade was conducted using sampling method.

The sample covered all large and medium enterprises, as well as small enterprises selected into the sample. The sample includes enterprises registered within the sections 50 and 52 of the Classification of activities, as well as enterprises registered for other activities, which perform retail trade activities.

Turnover refers to the value of goods sold and services performed during the month, regardless of whether those were paid for or not. Turnover also covers the value added tax (VAT).

5.1. ИНДЕКСИ ПРОМЕТА РОБЕ У ТРГОВИНИ НА МАЛО
INDICES OF TURNOVER IN RETAIL TRADE

| | VII 2012 VI 2012 | VII 2012 VII 2011 | VII 2012 Ø 2011 | Структура, % Structure, % | |
|--|---------------------|----------------------|--------------------|------------------------------|--|
| Укупан промет у трговини на мало | 109,3 | 100,2 | 113,6 | 100,0 | Total turnover in retail trade |
| 50.1- 4 Трговина моторним возилима на мало, одржавање и поправка моторних возила... | 94,7 | 92,1 | 96,9 | 4,2 | 50.1- 4 Trade of motor vehicles, maintenance and repair of motor vehicles... |
| 50.500 Трговина на мало моторним горивима и мазивима | 108,9 | 100,0 | 114,1 | 28,1 | 50.500 Retail trade of fuels |
| 52.1 Трговина на мало у неспецијализованим продавницама | 118,2 | 104,1 | 121,3 | 31,6 | 52.1 Retail trade in non-specialised stores |
| 52.2 Трговина на мало храном, пићима и дуванским производима у специјализованим продавницама | 117,4 | 99,3 | 124,0 | 9,5 | 52.2 Retail trade of food, beverages and tobacco in specialised stores |
| 52.3 Трговина на мало фармацевтским, медицинским, козметичким и тоалетним производима | 92,5 | 91,6 | 89,7 | 7,1 | 52.3 Retail trade of pharmaceutical and medical goods, cosmetics and toilet articles |
| 52.4 Остала трговина на мало новом робом у специјализираним продавницама | 104,5 | 100,8 | 112,5 | 19,3 | 52.4 Other retail trade of new goods in specialised stores |
| 52.5 Трговина на мало половном робом | 80,2 | 175,5 | 162,5 | 0,1 | 52.5 Retail trade of second-hand goods in stores |
| 52.6 Трговина на мало изван продавница | 86,4 | 62,0 | 66,3 | 0,2 | 52.6 Retail trade out of stores |

Укупан извоз Републике Српске у јулу 2012. године износи 218 572 000 КМ, док је укупан увоз у истом периоду износио 427 911 000 КМ.

Извоз је у јулу 2012. године у односу на јун 2012. године повећан за 2,0%, док је у односу на јул 2011. године повећан за 2,0%.

Увоз је у јулу 2012. године у односу на јун 2012. године повећан за 12,3%, док је у односу на јул 2011. године повећан за 4,8%.

Извор података за статистику спољне трговине је Јединствена царинска декларација о извозу и увозу робе. Републички завод за статистику преузима податке, разврстане према јединственом идентификационом броју правних субјеката Републике Српске, од Управе за индиректно опорезивање БиХ и даље их статистички контролише и обрађује.

Total export of Republika Srpska in July 2012 was 218 572 000 KM, while import in the same period was 427 911 000 KM.

Export in July 2012, compared to June 2012, was 2.0% higher, while compared to July 2011 it was 2.0% higher.

Import in July 2012, compared to June 2012, was 12.3% higher, while compared to July 2011 was 4.8% higher.

Source of data for external trade statistics is Single Administrative Document on export and import of goods. Republika Srpska Institute of Statistics takes over data sorted according to the unique identification number of legal entities in Republika Srpska from the Indirect Taxation Authority of Bosnia and Herzegovina, and performs further statistical control and processing.

6.1. УВОЗ И ИЗВОЗ ПРЕМА СЕКТОРИМА СТАНДАРДНЕ МЕЂУНАРОДНЕ ТРГОВИНСКЕ КЛАСИФИКАЦИЈЕ EXPORT AND IMPORT BY SECTION OF THE STANDARD INTERNATIONAL TRADE CLASSIFICATION

хиљ. КМ/ thous. KM

| Сектори СМТК | Извоз/Export | | | Увоз/Import | | | Sections SITC |
|---|--------------|---------------------|----------------------|-------------|---------------------|----------------------|---|
| | VII 2012 | VII 2012 VI 2012 | VII 2012 VII 2011 | VII 2012 | VII 2012 VI 2012 | VII 2012 VII 2011 | |
| УКУПНО | 218 572 | 102,0 | 102,0 | 427 911 | 112,3 | 104,8 | TOTAL |
| Храна и живе животиње | 14 582 | 95,6 | 97,3 | 48 409 | 102,9 | 98,8 | Food and live animals |
| Пића и дуван | 1 396 | 117,7 | 166,8 | 12 552 | 98,4 | 97,2 | Beverages and tobacco |
| Сирове материје нејестиве, осим горива | 48 012 | 101,7 | 97,7 | 12 057 | 100,3 | 106,6 | Inedible crude materials, except fuels |
| Минерална горива, мазива и сродни производи | 38 142 | 89,3 | 95,3 | 153 280 | 141,8 | 118,2 | Mineral fuels, lubricants and related products |
| Масти и воскови животињског или биљног поријекла | 35 | - | ¹⁾ | 1 911 | 71,6 | 79,2 | Animal and vegetable oils, fats and waxes |
| Хемијски производи | 7 616 | 82,1 | 115,1 | 47 170 | 100,8 | 112,5 | Chemical products |
| Индустријски производи, груписани по врсти сировина | 48 921 | 128,5 | 111,7 | 76 348 | 98,8 | 97,7 | Manufactured goods classified chiefly by material |
| Машине и транспортна средства/уређаји | 16 352 | 95,6 | 100,5 | 47 622 | 95,1 | 85,3 | Machinery and transport equipment |
| Разни индустријски производи | 43 333 | 100,3 | 101,9 | 28 563 | 116,8 | 106,5 | Miscellaneous manufactured goods |
| Производи и трансакције, неразврстани по категоријама | 183 | 123,3 | 336,8 | - | - | - | Commodities and transaction n.e.c. |

¹⁾ Индекс је већи од 999/ Index is higher than 999

6.2. ИЗВОЗ И УВОЗ ПРЕМА ПОДРУЧЈИМА ПРЕМА КЛАСИФИКАЦИЈИ ДЈЕЛАТНОСТИ
 EXPORT AND IMPORT BY SECTION OF THE CLASSIFICATION OF ACTIVITIES

хиљ. КМ / thous. KM

| Подручја КД | Извоз/Export | | | Увоз/Import | | | Sections of NACE |
|---|--------------|---------------------|----------------------|-------------|---------------------|----------------------|--|
| | VII 2012 | VII 2012 VI 2012 | VII 2012 VII 2011 | VII 2012 | VII 2012 VI 2012 | VII 2012 VII 2011 | |
| УКУПНО | 218 572 | 102,0 | 102,0 | 427 911 | 112,3 | 104,8 | TOTAL |
| Пољопривреда, шумарство и риболов | 8 697 | 109,4 | 85,9 | 15 918 | 110,9 | 87,5 | Agriculture, forestry and fishing |
| Вађење руда и камена | 9 668 | 108,7 | 122,4 | 145 945 | 145,2 | 126,0 | Mining and quarrying |
| Прерађивачка индустрија | 188 420 | 103,4 | 107,7 | 262 523 | 99,8 | 98,0 | Manufacturing |
| Производња и снабдијевање електричном енергијом, гасом, паром и климатизација | 2 928 | 46,5 | 25,4 | 1 178 | 97,8 | 25,8 | Electricity, gas, steam and air conditioning supply |
| Снабдијевање водом; канализација, управљање отпадом и дјелатности санације животне средине | 8 669 | 101,4 | 91,1 | 703 | 125,0 | 223,2 | Water supply; sewerage, waste management and remediation activities |
| Информације и комуникације | 190 | 88,4 | 154,4 | 1 644 | 107,6 | 121,9 | Information and communication |
| Стручне, научне и техничке дјелатности | - | - | - | 0 | 0,1 | 0,0 | Professional, scientific and technical activities |
| Умјетност, забава и рекреација | - | - | - | 0 | 8,4 | 43,4 | Arts, entertainment and recreation |
| Остале услужне дјелатности | - | - | - | - | - | - | Other service activities |
| Нераспоређено | - | - | - | - | - | - | Unclassified |

6.3. ИЗВОЗ И УВОЗ ПРЕМА ХАРМОНИЗОВАНОМ СИСТЕМУ
EXPORT AND IMPORT ACCORDING TO THE HARMONISED SYSTEM

хиљ. КМ/thous. КМ

| Глава | Извоз | Увоз | Chapter |
|--|----------|----------|---|
| | Export | Import | |
| | VII 2012 | VII 2012 | |
| УКУПНО | 218 572 | 427 911 | TOTAL |
| 01 Живе животиње | 339 | 2 569 | 01 Live animals |
| 02 Месо и кланични производи за јело | 191 | 1 964 | 02 Meat and edible meat offal |
| 03 Рибе и љускари, мекушци и остали водени бескичмењаци | 757 | 372 | 03 Fish and crustaceans, mollusks and other aquatic invertebrates |
| 04 Млијеко и други млијечни производи; живинска и птичија јаја; природни мед; јестиви производи животињског поријекла | 3 449 | 899 | 04 Dairy produce; birds' eggs; natural honey; edible products of animal origin, not elsewhere specified or included |
| 05 Производи животињског поријекла д.н. | 218 | 74 | 05 Products of animal origin, not elsewhere specified or included |
| 06 Живо дрвеће и друге биљке: луковице, коријење и сл; сјечено цвијеће и украсно лишће | 39 | 245 | 06 Live trees and other plants; bulbs, roots and the like; cut flowers and ornamental foliage |
| 07 Поврће, коријење и кртоле за јело | 805 | 430 | 07 Edible vegetables and certain roots and tubers |
| 08 Воће за јело и орашасте плодови; коре агрума, диња и лубеница | 1 888 | 1 293 | 08 Edible fruit and nuts; peel of citrus fruits or melons |
| 09 Кафа, чај, мате чај и зачини | 189 | 2 838 | 09 Coffee, tea, maté and spices |
| 10 Житарице | 118 | 7 653 | 10 Cereals |
| 11 Производи млинске индустрије; слад; скроб; инулин; глутен од пшенице | 20 | 2 538 | 11 Products of the milling industry; malt; starches; inulin; wheat gluten |
| 12 Уљано сјемене и плодови; разно зрневље, сјеме и плодови; индустријско и љековито биље; слама и сточна храна | 278 | 416 | 12 Oil seeds and oleaginous fruits; miscellaneous grains, seeds and fruit; industrial or medicinal plants; straw and fodder |
| 13 Шелак; гуме, смоле и остали биљни сокови и екстракти | - | 8 | 13 Lac; gums, resins and other vegetable saps and extracts |
| 14 Биљни материјали за плетарство; биљни производи д.н. | 9 | 1 | 14 Vegetable plaiting materials; vegetable products not elsewhere specified or included |
| 15 Масноће и уља животињског или биљног поријекла и производи њиховог разлагања; прерађене јестиве масноће; воскови животињског и биљног поријекла | 35 | 1 953 | 15 Animal or vegetable fats and oils and their cleavage products; prepared edible fats; animal or vegetable waxes |
| 16 Прерађевине од меса, риба, љускара, мекушаца или осталих водених бескичмењака | 2 | 3 567 | 16 Preparations of meat, of fish or of crustaceans, mollusks or other aquatic invertebrates |
| 17 Шећер и производи од шећера | 2 404 | 2 521 | 17 Sugars and sugar confectionery |
| 18 Какао и производи од какао | 1 032 | 3 203 | 18 Cocoa and cocoa preparations |
| 19 Производи на бази житарица, брашна, скроба или млијека; посластичарски | 1 636 | 3 743 | 19 Preparations of cereals, flour, starch or milk; pastry cooks' products |
| 20 Производи од поврћа, воћа, орашастих плодова или осталих дијелова биља | 939 | 1 862 | 20 Preparations of vegetables, fruit, nuts or other parts of plants |
| 21 Разни производи за исхрану | 790 | 3 808 | 21 Miscellaneous edible preparations |
| 22 Пића, алкохоли и сирће | 1 085 | 10 596 | 22 Beverages, spirits and vinegar |
| 23 Остаци и отпаци прехранбене индустрије; припремљена храна за животиње | 24 | 9 185 | 23 Residues and waste from the food industries; prepared animal fodder |
| 24 Дуван и производи замјене дувана | 311 | 1 978 | 24 Tobacco and manufactured tobacco substitutes |
| 25 Со; сумпор; земља, камен; гипс; креч и цемент | 1 062 | 1 342 | 25 Salt; sulphur; earths and stone; plastering materials, lime and cement |
| 26 Руде, згуре и пепели | 7 084 | 383 | 26 Ores, slag and ash |
| 27 Минерална горива, минерална уља и производи њихове дестилације; битуменозне материје; минерални воскови | 38 142 | 153 280 | 27 Mineral fuels, mineral oils and products of their distillation; bituminous substances; mineral waxes |

6.3. ИЗВОЗ И УВОЗ ПРЕМА ХАРМОНИЗОВАНОМ СИСТЕМУ (наставак)
EXPORT AND IMPORT ACCORDING TO THE HARMONISED SYSTEM (continued)

хиљ. КМ/ thous. КМ

| Глава | Извоз | Увоз | Chapter |
|---|----------|----------|---|
| | Export | Import | |
| | VII 2012 | VII 2012 | |
| 28 Неоргански хемијски производи; органска и неорганска једињења племенитих метала, метала ријетких земљи, радиоактивних елемената и изотопи | 14 410 | 4 360 | 28 Inorganic chemicals; organic or inorganic compounds of precious metals, of rare-earth metals, of radioactive elements or of isotopes |
| 29 Органски хемијски производи | 406 | 2 219 | 29 Organic chemicals |
| 30 Фармацеутски производи | 1 103 | 15 056 | 30 Pharmaceutical products |
| 31 Ђубрива | - | 1 319 | 31 Fertilizers |
| 32 Екстракти за штављење или бојење; танини и њихови деривати; боје за текстил, пигменти и друге материје за бојење; припремљене премазне боје и лакови; китови и друге масе за заптивање; штампарске боје и мастила | 7 | 2 865 | 32 Tanning or dyeing extracts; tannins and their derivatives; dyes, pigments and other coloring matter; paints and varnishes; putty and other mastics; inks |
| 33 Етерична уља и резиноиди; парфимеријски, козметички или тоалетни производи | 76 | 2 961 | 33 Essential oils and resinoids; perfumery, cosmetic or toilet preparations |
| 34 Сапун, органски површински активна средства, препарати за прање, подмазивање, вјештачки воскови, припремљени воскови, препарати за полирање и чишћење, свијеће и слични производи, пасте за моделирање, "зубарски воскови" зубарски препрати на бази гипса | 128 | 1 009 | 34 Soap, organic surface-active agents, washing preparations, lubricating preparations, artificial waxes, prepared waxes, polishing or scouring preparations, candles and similar articles, modeling pastes, 'dental waxes' and dental preparations |
| 35 Бјеланчевинасте материје, модификовани скробови; љепила; ензими | 8 | 839 | 35 Albuminoidal substances; modified starches; glues; enzymes |
| 36 Експлозиви; пиротехнички производи; шибице; пирофорне легуре; запаљиви препарати | 78 | 264 | 36 Explosives; pyrotechnic products; matches; pyrophoric alloys; certain combustible |
| 37 Производи за фотографску и кинематографске | - | 258 | 37 Photographic or cinematographic goods |
| 38 Разни производи хемијске индустрије | 716 | 3 134 | 38 Miscellaneous chemical products |
| 39 Пластичне масе и производи од пластичних | 3 916 | 16 313 | 39 Plastics and articles thereof |
| 40 Каучук и производи од каучука | 117 | 6 986 | 40 Rubber and articles thereof |
| 41 Сирова кожа са длаком или без длаке (осим крзна) и штављена кожа | 2 987 | 8 039 | 41 Raw hides and skins (other than fur skins) and leather |
| 42 Производи од коже; седларски и сарачки производи; предмети за путовање, ручне торбе и слични контејнери; производи од животињских цријева (осим од дудовог свилца) | 75 | 681 | 42 Articles of leather; saddler and harness; travel goods, handbags and similar containers; articles of animal gut (other than silkworm gut) |
| 43 Природно и вјештачко крзно; производи од крзна | - | 55 | 43 Fur skins and artificial fur; manufactures thereof |
| 44 Дрво и производи од дрвета; дрвени угаљ | 23 883 | 5 643 | 44 Wood and articles of wood; wood charcoal |
| 45 Плута и производи од плуте | - | 21 | 45 Cork and articles of cork |
| 46 Производи од сламе и еспарта и осталих материјала за плетарију; корпарски и плетарски | 8 | 3 | 46 Manufactures of straw, of esparto or of other plaiting materials; basket ware and wickerwork |
| 47 Дрвна целулоза или целулоза од осталих влакнастих целулозних материјала; остаци и отпаци од хартије и картона намијењени поновној преради | 368 | 3 286 | 47 Pulp of wood or of other fibrous cellulose material; recovered (waste and scrap) paper or paperboard |
| 48 Хартија и картон; производи од хартијне масе, хартије или од картона | 5 802 | 5 138 | 48 Paper and paperboard: articles of paper pulp, of paper or of paperboard |
| 49 Штампане књиге, новине, слике и остали производи графичке индустрије, рукописи, куцани текстови и планови | 128 | 1 487 | 49 Printed books, newspapers, pictures and other products of the printing industry; manuscripts, typescripts and plans |
| 50 Свила | - | 1 | 50 Silk |
| 51 Вуна, фина или груба животињска длака; предиво и тканине од коњске длаке | 16 | 180 | 51 Wool, fine or coarse animal hair; horsehair yarn and woven fabric |
| 52 Памук | 2 949 | 2 482 | 52 Cotton |
| 53 Остала биљна текстилна влакна; предиво од хартије и тканине од предива од хартије | 6 | 66 | 53 Other vegetable textile fibers; paper yarn and woven fabrics of paper yarn |
| 54 Вјештачи или синтетички филаменти | 93 | 1 464 | 54 Man-made filaments |
| 55 Вјештачка или синтетичка влакна, сјечена | 1 524 | 2 672 | 55 Man-made staple fiber |
| 56 Вата, филц и неткани материјал; специјална предива; конопци; каблови и производи од њих | 42 | 1 032 | 56 Wadding, felt and non woven; special yarns; twine, cordage, ropes and cables and articles |
| 57 Теписи и остали текстилни подни покривачи | - | 115 | 57 Carpets and other textile floor coverings |

6.3. ИЗВОЗ И УВОЗ ПРЕМА ХАРМОНИЗОВАНОМ СИСТЕМУ (наставак)

EXPORT AND IMPORT ACCORDING TO THE HARMONISED SYSTEM (continued)

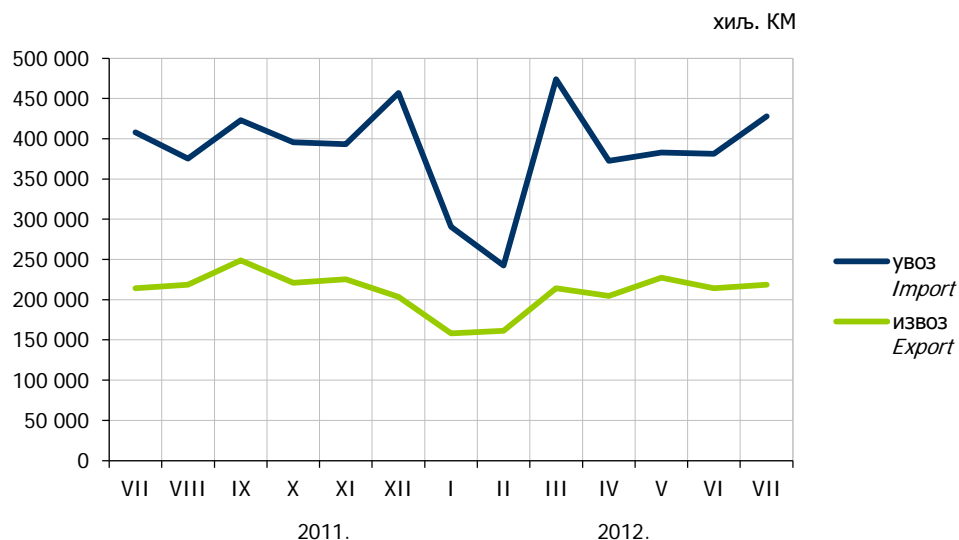
хиљ. КМ/ thous. KM

| Глава | Извоз <i>Export</i> | Увоз <i>Import</i> | Chapter |
|-------|------------------------|-----------------------|---|
| | | | |
| 58 | 47 | 438 | 58 <i>Special woven fabrics; tufted textile fabrics; lace; tapestries; trimmings; embroidery</i> |
| 59 | 32 | 2 742 | 59 <i>Impregnated, coated, covered or laminated textile fabrics; textile articles of a kind suitable for industrial use</i> |
| 60 | 119 | 1 249 | 60 <i>Knitted or crocheted fabrics</i> |
| 61 | 2 761 | 1 619 | 61 <i>Articles of apparel and clothing accessories, knitted or crocheted</i> |
| 62 | 3 004 | 1 947 | 62 <i>Articles of apparel and clothing accessories, not knitted or crocheted</i> |
| 63 | 1 240 | 1 026 | 63 <i>Other made-up textile articles; sets; worn clothing and worn textile articles; rags</i> |
| 64 | 20 965 | 8 194 | 64 <i>Footwear, gaiters and the like; parts of such articles</i> |
| 65 | 146 | 88 | 65 <i>Headgear and parts thereof</i> |
| 66 | 376 | 11 | 66 <i>Umbrellas, sun umbrellas, walking-sticks, seat-sticks, whips, riding-crops and parts thereof</i> |
| 67 | - | 24 | 67 <i>Prepared feathers and down and articles made of feathers or of down; artificial flowers; articles of human hair</i> |
| 68 | 106 | 1 726 | 68 <i>Articles of stone, plaster, cement, asbestos, mica or similar materials</i> |
| 69 | 95 | 2 688 | 69 <i>Ceramic products</i> |
| 70 | 82 | 2 161 | 70 <i>Glass and glassware</i> |
| 71 | 569 | 104 | 71 <i>Natural or cultured pearls, precious or semi-precious stones, precious metals, metals clad with precious metal, and articles thereof; imitation jewellery; coin</i> |
| 72 | 12 238 | 18 206 | 72 <i>Iron and steel</i> |
| 73 | 19 172 | 10 808 | 73 <i>Articles of iron or steel</i> |
| 74 | 2 347 | 1 492 | 74 <i>Copper and articles thereof</i> |
| 75 | - | 64 | 75 <i>Nickel and articles thereof</i> |
| 76 | 2 707 | 2 965 | 76 <i>Aluminum and articles thereof</i> |
| 78 | 12 | 19 | 78 <i>Lead and articles thereof</i> |
| 79 | 35 | 258 | 79 <i>Zinc and articles thereof</i> |
| 80 | - | 7 | 80 <i>Tin and articles thereof</i> |
| 81 | - | 5 | 81 <i>Other base metals; cermets; articles thereof</i> |
| 82 | 1 377 | 966 | 82 <i>Tools, implements, cutlery, spoons and forks, of base metal; parts thereof of base metal</i> |
| 83 | 635 | 2 012 | 83 <i>Miscellaneous articles of base metal</i> |
| 84 | 7 159 | 22 202 | 84 <i>Nuclear reactors, boilers, machinery and mechanical appliances; parts thereof</i> |
| 85 | 7 597 | 15 376 | 85 <i>Electrical machinery and equipment and parts thereof; sound recorders and reproducers, television image and sound recorders and reproducers, and parts and accessories of such articles</i> |

6.3. ИЗВОЗ И УВОЗ ПРЕМА ХАРМОНИЗОВАНОМ СИСТЕМУ (наставак)
EXPORT AND IMPORT ACCORDING TO THE HARMONISED SYSTEM (continued)

хиљ. КМ/thous. KM

| Глава | Извоз Export | Увоз Import | Chapter |
|---|-----------------|----------------|--|
| | VII 2012 | VII 2012 | |
| 86 Шинска возила и њихови дијелови; жељезнички и трамвајски колосијечни склопови и прибор и њихови дијелови; механичка и електромеханичка сигнална опрема за саобраћај свих врста | 65 | 149 | 86 Railway or tramway locomotives, rolling-stock and parts thereof; railway or tramway track fixtures and fittings and parts thereof; mechanical (including electro-mechanical) traffic signaling equipment of all kinds |
| 87 Возила, осим жељезничких или трамвајских шинских возила и њихови дијелови и прибор | 1 028 | 10 434 | 87 Vehicles other than railway or tramway rolling-stock, and parts and accessories thereof |
| 88 Ваздухоплови, космичке летјелице и њихови дијелови | - | - | 88 Aircraft, spacecraft, and parts thereof |
| 89 Бродови, чамци и пловеће конструкције | 950 | 39 | 89 Ships, boats and floating structures |
| 90 Оптички, фотографски, кинематографски и мјерни инструменти, инструменти за испитивање тачности, медицински инструменти и апарати; њихови дијелови и прибор | 605 | 3 983 | 90 Optical, photographic, cinematographic, measuring, checking, precision, medical or surgical instruments and apparatus; parts and accessories thereof |
| 91 Часовници и њихови дијелови | 87 | 133 | 91 Clocks and watches and parts thereof |
| 92 Музички инструменти, дијелови и прибор за те производе | 9 | 35 | 92 Musical instruments; parts and accessories of such articles |
| 93 Оружје и муниција; њихови дијелови и прибор | - | - | 93 Arms and ammunition; parts and accessories thereof |
| 94 Намјештај; носачи мадраца; опрема за кревете и слични производи; лампе и друга свијетлећа тијела д.н.; освјетљени знаци, освјетљене плочице са именима и слично; монтажне зграде | 10 939 | 4 024 | 94 Furniture; bedding, mattresses, mattress supports, cushions and similar stuffed furnishings; lamps and lighting fittings, not elsewhere specified or included; illuminated signs, illuminated name-plates and the like; prefabricated buildings |
| 95 Играчке, реквизити за друштвене игре и спорт; њихови дијелови и прибор | 323 | 514 | 95 Toys, games and sports requisites; parts and accessories thereof |
| 96 Разни производи | 57 | 1 529 | 96 Miscellaneous manufactured articles |
| 97 Предмети умјетности, колекција и старина | - | 0 | 97 Works of art, collectors' pieces and antiques |
| 98 Нераспоређено | - | - | 98 Unclassified |



Графикон 4. Извоз и увоз по мјесецима, хиљ. КМ
Graph 4. Export and import by month, thous. KM

У јулу ове године Република Српска је располагала са капацитетом од 4 388 соба, односно 9 421 лежајева.

Остварено је 21 538 долазака, што је у односу на јун 2012. године мање за 17,1%, и 63 011 ноћења, што је у односу на јун 2012. године више за 1,7%.

Број долазака у јулу 2012. године у односу на исти мјесец претходне године мањи је за 2,2%, а број ноћења је мањи за 0,7%.

Подаци о доласцима и ноћењима туриста прикупљени су Мјесечним извјештајем о туристима и ноћењима (ТУ-11), којег достављају угоститељска предузећа и друге организације које пружају услуге смјештаја гостима.

Извори података за састављање извјештаја ТУ-11 су књиге гостију, које воде угоститељска предузећа и друге организације које пружају услуге смјештаја. Подацима је обухваћен број долазака и остварени број ноћења туриста, а не број туриста.

Туристом се сматра свако лице које путује у неко мјесто изван свог пребивалишта и проведе најмање једну ноћ у угоститељском или неком другом објекту за смјештај гостију, а мотиви боравка у угоститељском објекту могу бити: одмор, послови (конгреси, сајмови и изложбе, мисије међународних организација и сл.), здравље, учествовање у спортским догађајима и сл.

Земља припадности госта се одређује на основу држављанства из пасоша или друге одговарајуће путне исправе.

In July 2012, Republika Srpska had the capacity of 4 388 rooms and 9 421 beds.

There were 21 538 arrivals, which was 17.1% lower, compared to the number of arrivals realised in June 2012 and 63 011 nights, which was 1.7% higher compared to June 2012.

Number of tourist arrivals in July 2012 was 2.2% lower when compared to the same month of the previous year, while number of tourist nights was 0.7% lower.

Data on tourist arrivals and nights were obtained through the Monthly report on tourists and nights (TU-11), submitted by hotel and restaurant enterprises and other organisations providing services of guests' accommodation.

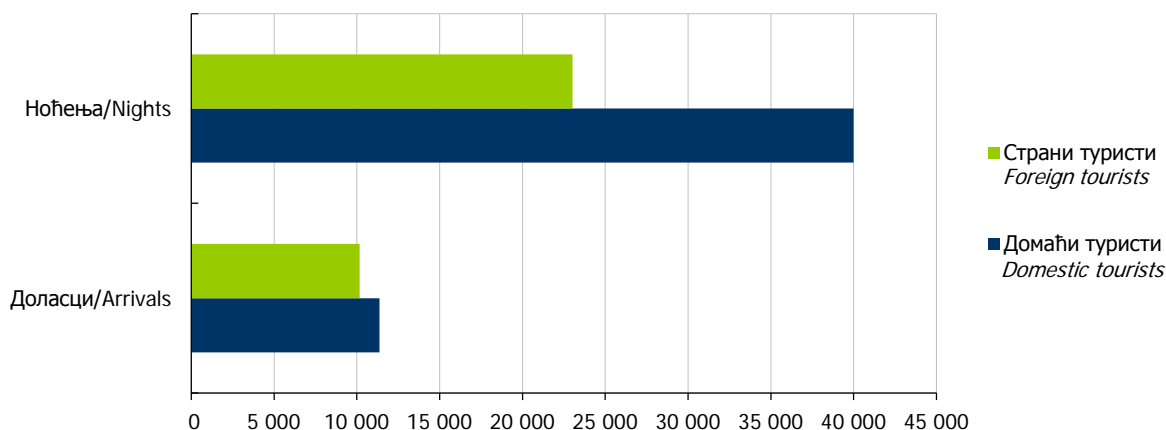
Guest books maintained by hotel and restaurant enterprises and other organisations providing accommodation to tourists are the main source of data for the report TU-11. These data cover number of tourist arrivals and nights, but not number of tourists.

A tourist is any person travelling to a place other than that of his/her usual place of residence and spending at least one night in a hotel, restaurant or some other accommodation establishment, and whose main purpose of visit may be one of the following: holiday, business (congresses, fairs and expositions, missions of international organisations etc.), health, participation in sports events, etc.

Guest's country of origin is determined by nationality given in passport or any other travel document.

7.1. ДОЛАСЦИ И НОЋЕЊА ТУРИСТА TOURIST ARRIVALS AND NIGHTS

| | Доласци туриста/ Tourist arrivals | | | | Ноћења туриста/ Tourist nights | | | | |
|------------------|-----------------------------------|------------|----------------------|--------------------------|--------------------------------|------------|----------------------|--------------------------|-------------------|
| | VII 2012 | I-VII 2012 | индекси/indices | | VII 2012 | I-VII 2012 | индекси/indices | | |
| | | | VII 2012 VII 2011 | I-VII 2012 I-VII 2011 | | | VII 2012 VII 2011 | I-VII 2012 I-VII 2011 | |
| УКУПНО | 21 538 | 140 309 | 97,8 | 102,7 | 63 011 | 370 411 | 99,3 | 105,6 | TOTAL |
| ДОМАЋИ ТУРИСТИ | 11 374 | 81 750 | 90,5 | 101,2 | 39 991 | 226 458 | 99,6 | 102,6 | DOMESTIC TOURISTS |
| Република Српска | 8 206 | 57 459 | 85,6 | 100,5 | 33 570 | 181 359 | 98,3 | 100,6 | Republika Srpska |
| Федерација БиХ | 3 002 | 22 789 | 106,2 | 102,8 | 6 094 | 42 246 | 108,9 | 111,8 | FBiH |
| Дистрикт Брчко | 166 | 1 502 | 107,8 | 107,0 | 327 | 2 853 | 75,7 | 101,8 | District of Brčko |
| СТРАНИ ТУРИСТИ | 10 164 | 58 559 | 107,5 | 104,7 | 23 020 | 143 953 | 98,8 | 110,9 | FOREIGN TOURISTS |



Графикон 5. Доласци и ноћења у Републици Српској, јул 2012.
Graph 5. Tourist arrivals and nights in Republika Srpska, July 2012

7.2. ДОЛАСЦИ И НОЋЕЊА СТРАНИХ ТУРИСТА ПО ЗЕМЉИ ПРЕБИВАЛИШТА
 TOURIST ARRIVALS AND NIGHTS OF FOREIGN TOURISTS BY COUNTRY OF RESIDENCE

| | Доласци туриста/ Tourist arrivals | | | | Ноћења туриста/ Tourist nights | | | | |
|--------------------------|-----------------------------------|------------|----------------------|--------------------------|--------------------------------|------------|----------------------|--------------------------|------------------------------|
| | VII 2012 | I-VII 2012 | индекси/ indices | | VII 2012 | I-VII 2012 | индекси/ indices | | |
| | | | VII 2012 VII 2011 | I-VII 2012 I-VII 2011 | | | VII 2012 VII 2011 | I-VII 2012 I-VII 2011 | |
| СТРАНИ ТУРИСТИ | 10 164 | 58 559 | 107,5 | 104,7 | 23 020 | 143 953 | 98,8 | 110,9 | FOREIGN TOURISTS |
| Аустрија | 466 | 2 623 | 135,5 | 129,7 | 823 | 5 253 | 74,9 | 111,7 | Austria |
| Белгија | 87 | 289 | 170,6 | 123,0 | 216 | 580 | 170,1 | 148,0 | Belgium |
| Данска | 123 | 255 | 151,9 | 130,8 | 309 | 581 | 200,6 | 142,4 | Denmark |
| Финска | 30 | 88 | 120,0 | 86,3 | 37 | 166 | 56,1 | 87,4 | Finland |
| Француска | 101 | 586 | 45,5 | 95,6 | 199 | 1 337 | 22,4 | 74,9 | France |
| Грчка | 302 | 626 | 104,5 | 105,7 | 497 | 1 134 | 86,0 | 90,1 | Greece |
| Холандија | 136 | 554 | 103,0 | 87,0 | 300 | 1 207 | 82,6 | 83,0 | Netherlands |
| Ирска | 15 | 105 | 60,0 | 94,6 | 25 | 163 | 19,2 | 51,3 | Ireland |
| Италија | 335 | 2 168 | 72,8 | 108,6 | 592 | 4 007 | 54,7 | 96,4 | Italy |
| Луксембург | 2 | 12 | 100,0 | 120,0 | 8 | 38 | 80,0 | 190,0 | Luxembourg |
| Њемачка | 464 | 2 025 | 93,4 | 104,9 | 860 | 4 218 | 58,8 | 101,2 | Germany |
| Португал | 5 | 48 | 35,7 | 65,8 | 19 | 93 | 41,3 | 57,1 | Portugal |
| Шпанија | 75 | 291 | 105,6 | 102,8 | 157 | 615 | 95,7 | 101,0 | Spain |
| Шведска | 279 | 641 | 154,1 | 146,7 | 612 | 1 623 | 138,1 | 159,3 | Sweden |
| Велика Британија | 526 | 967 | 250,5 | 147,6 | 666 | 1 680 | 96,8 | 101,3 | Great Britain |
| Исланд | - | 6 | - | 60,0 | - | 8 | - | 32,0 | Iceland |
| Норвешка | 78 | 233 | 102,6 | 100,0 | 233 | 640 | 123,3 | 125,2 | Norway |
| Швајцарска | 283 | 788 | 168,5 | 146,5 | 669 | 1 669 | 190,1 | 165,9 | Switzerland |
| Чешка | 111 | 510 | 85,4 | 89,6 | 171 | 785 | 60,6 | 65,5 | Czech Republic |
| Мађарска | 117 | 504 | 80,7 | 86,9 | 213 | 913 | 98,6 | 91,0 | Hungary |
| Пољска | 184 | 538 | 104,0 | 110,9 | 366 | 1 203 | 76,7 | 123,0 | Poland |
| Румунија | 63 | 332 | 92,6 | 85,6 | 138 | 648 | 81,7 | 52,6 | Romania |
| Словачка | 28 | 305 | 41,2 | 105,2 | 70 | 559 | 23,3 | 77,2 | Slovakia |
| Словенија | 711 | 6 143 | 83,3 | 98,5 | 1 317 | 12 017 | 75,0 | 103,9 | Slovenia |
| Албанија | 7 | 101 | 140,0 | 96,2 | 13 | 174 | 216,7 | 85,7 | Albania |
| Бугарска | 68 | 358 | 261,5 | 103,8 | 211 | 743 | 430,6 | 122,2 | Bulgaria |
| Хрватска | 780 | 7 492 | 110,6 | 116,0 | 1 561 | 25 907 | 106,0 | 141,0 | Croatia |
| Србија | 3 188 | 23 390 | 103,4 | 101,8 | 7 860 | 55 240 | 124,4 | 106,7 | Serbia |
| Црна Гора | 345 | 2 103 | 87,8 | 84,7 | 1 182 | 7 071 | 71,8 | 92,2 | Montenegro |
| БЈР Македонија | 130 | 748 | 160,5 | 94,8 | 420 | 2 149 | 230,8 | 152,8 | FYR of Macedonia |
| Русија | 240 | 875 | 235,3 | 135,7 | 1 265 | 5 478 | 339,1 | 223,1 | Russian Federation |
| Турска | 72 | 354 | 47,4 | 82,1 | 91 | 600 | 33,7 | 60,7 | Turkey |
| Остале европске земље | 146 | 471 | 347,6 | 91,5 | 495 | 1 242 | 589,3 | 118,5 | Other European countries |
| Израел | 16 | 101 | 21,9 | 50,5 | 45 | 200 | 20,6 | 35,8 | Israel |
| Јапан | 13 | 45 | 65,0 | 50,0 | 41 | 103 | 89,1 | 79,8 | Japan |
| Канада | 89 | 214 | 161,8 | 126,6 | 234 | 507 | 145,3 | 111,2 | Canada |
| Кина | 26 | 163 | 123,8 | 97,0 | 145 | 415 | 143,6 | 103,5 | China |
| САД | 170 | 689 | 111,1 | 111,0 | 333 | 1 411 | 63,3 | 91,7 | USA |
| Саудијска Арабија | 8 | 19 | 400,0 | 316,7 | 12 | 37 | 600,0 | 616,7 | Saudi Arabia |
| Аустралија | 200 | 364 | 162,6 | 164,0 | 373 | 687 | 152,2 | 167,2 | Australia |
| Нови Зеланд | 8 | 16 | 400,0 | 94,1 | 11 | 24 | 366,7 | 104,3 | New Zealand |
| Египат | - | 4 | - | 20,0 | - | 12 | - | 50,0 | Egypt |
| Иран | - | 4 | - | 133,3 | - | 10 | - | 100,0 | Iran |
| Остале ваневропске земље | 137 | 411 | 133,0 | 95,4 | 231 | 806 | 43,9 | 64,6 | Other non-European countries |

7.3. ДОЛАСЦИ И НОЋЕЊА ТУРИСТА ПО ВРСТИ ТУРИСТИЧКИХ МЈЕСТА
TOURIST ARRIVALS AND NIGHTS BY TYPE OF TOURIST RESORTS

| | Доласци туриста/ Tourist arrivals | | | | Ноћења туриста/ Tourist nights | | | | |
|--------------------------|-----------------------------------|------------|----------------------|--------------------------|--------------------------------|------------|----------------------|--------------------------|-----------------------|
| | VII 2012 | I-VII 2012 | индекси/ indices | | VII 2012 | I-VII 2012 | индекси/ indices | | |
| | | | VII 2012 VII 2011 | I-VII 2012 I-VII 2011 | | | VII 2012 VII 2011 | I-VII 2012 I-VII 2011 | |
| УКУПНО | 21 538 | 140 309 | 97,8 | 102,7 | 63 011 | 370 411 | 99,3 | 105,6 | TOTAL |
| Бањска мјеста | 4 203 | 26 394 | 98,5 | 103,5 | 29 125 | 140 490 | 103,9 | 103,3 | Spa resorts |
| Планинска мјеста | 2 873 | 28 515 | 126,9 | 119,5 | 8 436 | 84 588 | 143,5 | 129,3 | Mountain resorts |
| Остала туристичка мјеста | 12 561 | 74 891 | 94,9 | 98,6 | 20 703 | 122 018 | 82,6 | 97,6 | Other tourist resorts |
| Остала мјеста | 1 901 | 10 509 | 84,2 | 92,6 | 4 747 | 23 315 | 106,2 | 95,9 | Other resorts |
| ДОМАЋИ ТУРИСТИ | 11 374 | 81 750 | 90,5 | 101,2 | 39 991 | 226 458 | 99,6 | 102,6 | DOMESTIC TOURISTS |
| Бањска мјеста | 3 057 | 19 274 | 91,0 | 101,5 | 24 190 | 109 017 | 100,0 | 98,3 | Spa resorts |
| Планинска мјеста | 2 078 | 17 676 | 134,3 | 123,9 | 6 431 | 47 726 | 145,3 | 130,8 | Mountain resorts |
| Остала туристичка мјеста | 5 426 | 39 041 | 84,6 | 95,7 | 7 817 | 58 759 | 81,1 | 95,6 | Other tourist resorts |
| Остала мјеста | 813 | 5 759 | 65,5 | 86,3 | 1 553 | 10 956 | 81,6 | 91,6 | Other resorts |
| СТРАНИ ТУРИСТИ | 10 164 | 58 559 | 107,5 | 104,7 | 23 020 | 143 953 | 98,8 | 110,9 | FOREIGN TOURISTS |
| Бањска мјеста | 1 146 | 7 120 | 126,4 | 109,5 | 4 935 | 31 473 | 128,2 | 125,6 | Spa resorts |
| Планинска мјеста | 795 | 10 839 | 110,9 | 113,0 | 2 005 | 36 862 | 138,2 | 127,4 | Mountain resorts |
| Остала туристичка мјеста | 7 135 | 35 850 | 104,7 | 102,0 | 12 886 | 63 259 | 83,5 | 99,6 | Other tourist resorts |
| Остала мјеста | 1 088 | 4 750 | 106,9 | 101,5 | 3 194 | 12 359 | 124,5 | 100,0 | Other resorts |

7.4. ДОЛАСЦИ И НОЋЕЊА ТУРИСТА ПО ВРСТИ ОБЈЕКТА ЗА СМЈЕШТАЈ
TOURIST ARRIVALS AND NIGHTS BY TYPE OF FACILITIES FOR ACCOMMODATION

| | Доласци туриста/ Tourist arrivals | | | | Ноћења туриста/ Tourist nights | | | | |
|-----------------------|-----------------------------------|------------|----------------------|--------------------------|--------------------------------|------------|----------------------|--------------------------|--|
| | VII 2012 | I-VII 2012 | индекс index | | VII 2012 | I-VII 2012 | индекс index | | |
| | | | VII 2012 VII 2011 | I-VII 2012 I-VII 2011 | | | VII 2012 VII 2011 | I-VII 2012 I-VII 2011 | |
| УКУПНО | 21 538 | 140 309 | 97,8 | 102,7 | 63 011 | 370 411 | 99,3 | 105,6 | TOTAL |
| Хотели | 14 713 | 104 486 | 98,2 | 103,2 | 40 428 | 256 012 | 101,2 | 109,5 | Hotels |
| Мотели | 2 554 | 15 730 | 116,1 | 105,6 | 4 015 | 27 731 | 105,0 | 114,2 | Motels |
| Пансиони и преноћишта | 880 | 6 230 | 40,3 | 78,7 | 1 554 | 11 651 | 40,1 | 69,7 | Boarding houses and overnight accommodations |
| Остало | 3 391 | 13 863 | 127,9 | 109,8 | 17 014 | 75 017 | 107,6 | 98,8 | Other |
| ДОМАЋИ ТУРИСТИ | 11 374 | 81 750 | 90,5 | 101,2 | 39 991 | 226 458 | 99,6 | 102,6 | DOMESTIC TOURISTS |
| Хотели | 6 850 | 55 886 | 92,8 | 102,4 | 22 236 | 136 843 | 100,9 | 107,8 | Hotels |
| Мотели | 1 684 | 10 874 | 115,7 | 105,0 | 2 391 | 17 302 | 107,3 | 111,5 | Motels |
| Пансиони и преноћишта | 513 | 4 057 | 28,5 | 72,4 | 759 | 6 388 | 32,5 | 66,2 | Boarding houses and overnight accommodations |
| Остало | 2 327 | 10 933 | 120,9 | 107,0 | 14 605 | 65 925 | 107,7 | 96,0 | Other |
| СТРАНИ ТУРИСТИ | 10 164 | 58 559 | 107,5 | 104,7 | 23 020 | 143 953 | 98,8 | 110,9 | FOREIGN TOURISTS |
| Хотели | 7 863 | 48 600 | 103,4 | 104,2 | 18 192 | 119 169 | 101,5 | 111,6 | Hotels |
| Мотели | 870 | 4 856 | 116,9 | 106,8 | 1 624 | 10 429 | 101,9 | 119,0 | Motels |
| Пансиони и преноћишта | 367 | 2 173 | 95,8 | 93,7 | 795 | 5 263 | 51,7 | 74,5 | Boarding houses and overnight accommodations |
| Остало | 1 064 | 2 930 | 146,4 | 121,5 | 2 409 | 9 092 | 107,2 | 125,3 | Other |

Индекс потрошачких цијена

Укупан индекс потрошачких цијена у Републици Српској у јулу 2012. године, у односу на претходни мјесец, у просјеку је нижи за 0,4%.

Укупан индекс потрошачких цијена виши је за 1,6% у односу на јул 2011. године.

Посматрано по одјељцима намјене потрошње (COICOP) у јулу 2012. године, у односу на јун 2012. године, индекс одјељка алкохолна пића и дуван виши је за 0,6%, индекс одјељка рекреација и култура виши је за 0,3%, док су индекси одјељка ресторани и хотели и остала добра и услуге виши за 0,1%. Индекси одјељка здравство, комуникације и образовање остали су непромијењени. Индекс одјељка становање нижи је за 0,1%, индекс одјељка намјештај и покућство нижи је за 0,2%, индекс одјељка одјећа и обућа нижи је за 0,3%, индекс одјељка превоз нижи је за 0,7%, док је индекс одјељка храна и безалкохолна пића нижи за 1,0%.

Индекс потрошачких цијена са привременим умањењима цијена у јулу 2012. године

Мјерене помоћу индекса с привременим умањењима цијена, потрошачке цијене у Републици Српској у јулу 2012. године, у односу на јун 2012. године у просјеку су ниже за 0,5%.

Снимање цијена

Све цијене се прикупљају према утврђеном распореду обиласка продавница и тржница које су одређене као мјеста снимања и према јасно дефинисаним спецификацијама производа/услуге. Сниматељи на основу тих информација самостално бирају конкретан производ чију ће цијену снимати на одређеном продајном мјесту, у складу са критеријем најпродаванијег производа. Како би се осигурало да сниматељи из мјесеца у мјесец снимају цијене истих производа, те како би се могло пратити које производе сниматељи посматрају на терену, потребно је у упитник унијети све тражене карактеристике производа, те информације о евентуалним замјенама уколико их има. Такав начин снимања омогућује праћење промјене кретања цијена између два периода тј. праћење динамике.

За потребе индекса потрошачких цијена, снимање цијена се врши следећих дана у мјесецу:

- за пољопривредне производе који се продају на пијацама, цијене се прикупљају два пута мјесечно и то у првој и трећој седмици у мјесецу;

- за све остале производе цијене се у складу са важећим Европским регулативама прикупљају једном мјесечно (између 1. и 21. у мјесецу), с тим да се нужно одржава исти интервал између прикупљања.

Consumer Price Index

Total consumer price index in Republika Srpska in July 2012, in comparison with the previous month, was 0.4% lower.

Total consumer price index was 1.6% higher in comparison with July 2011.

By COICOP division, in comparison with the previous month, index of alcoholic beverages and tobacco in July 2012 was 0.6% higher, index of recreation and culture was 0.3% higher, while index of restaurants and hotels and index of other goods and services were 0.1% higher. Index of health, index of communications and index of education all remained the same. Index of housing was 0.1% lower, index of furnishings and household equipment was 0.2% lower, index of clothing and footwear was 0.3% lower, index of transport was 0.7% lower, while index of food and non-alcoholic beverages was 1.0% lower.

Consumer Price Index with temporary reduction of prices in July 2012

Measured using the index with temporary reduction of prices, consumer prices in Republika Srpska in July 2012, compared to June 2012, were 0.5% lower.

Price Collection

All prices are collected in accordance with previously defined schedule of stores and specifications of products/services. Based on these information, price collectors choose a specific product for which they would collect price at the specific place, in accordance with the most-sold-product criterion. In order to ensure that price collectors each month collect prices of the same products, and to allow for monitoring the products for which prices are collected; it is essential that price collectors fill in the questionnaire on all necessary characteristics of products, as well as information on eventual substitutions, if there are any. This way of price collection enables tracking price changes between two periods.

For the Consumer Price Index, price collection is conducted on the following days in a month:

- for agricultural products which are sold at public markets, prices are collected twice a month, in the first and third week of each month;

- for all other products, in accordance with current EU regulations, prices are collected once a month (between 1st and 21st of each month), while the same defined schedule and process of collection of these prices are strongly ensured and repeated.

Пондери

Пондери који се примјењују за израчунавање индекса потрошачких цијена представљају структуру просјечне потрошње домаћинства, односно показују релативно учешће одабраних производа и услуга у укупној потрошњи.

Основни извор података за израду пондера за обрачун индекса потрошачких цијена је Анкета о потрошњи домаћинства. За израчунавање индекса потрошачких цијена од јануара 2011. године примјењују се пондери који се базирају на подацима из Анкете о потрошњи домаћинства из 2007. године. Пондери се сваке године коригују с кретањем цијена у претходној години.

Класификација

За обрачун индекса потрошачких цијена користи се Класификација личне потрошње према намјени (Classification of Individual Consumption by Purpose – COICOP), која дијели производе и услуге на дванаест основних одјељака за које се израчунавају индекси.

Агрегација

За индекс потрошачких цијена потребно је најприје израчунати елементарне индексе (индекс производа) и индексе репрезентативних ставки на нивоу градова. При томе се као мјера средње вриједности користи геометријска средина. Агрегатни индекси се након тога израчунавају кориштењем Ласперове формуле за пондерисану аритметичку средину почевши од најнижег нивоа индекса репрезентативне ставке до нивоа укупног индекса за Републику Српску. Референтна база за израчунавање индекса је 2010. година.

Остале дефиниције

Производ: било која роба или услуга за личну потрошњу која се може купити, групни назив за робе и услуге.

Репрезентативна ставка: производ на најнижем нивоу агрегације за који се може процијенити пондер.

Стопа промјене: стопа промјене цијена у односу на одређени (референтни) период.

Weights

Weights used for calculating the Consumer Price Index represent structure of average consumer spending, in other words they are representation of chosen products and services in total purchasing process.

Main source of data for calculating the weights for Consumer Price Index is the Household Budget Survey. Since January 2011, for calculating the Consumer Price Index the weights used have been the ones based on the Household Budget Survey from 2007. Each year weights are adjusted in accordance with price fluctuations of the previous year.

Classification

For calculating the Consumer Price Index the classification of individual consumption (Classification of Individual Consumption by Purpose - COICOP) is used, and this classification divides products and services into twelve basic divisions for which indices are calculated.

Aggregation

To calculate the Consumer Price Index, elementary indices (product index) and indices of representative items at the level of towns must be calculated first. Here, geometric mean is used as a measure of the average value. Afterwards, aggregate indices are calculated using the Laspeyres formula for weighted arithmetic mean, beginning with the lowest level of indices of representative items, to the level of total index for Republika Srpska. Reference base period for calculating indices is 2010.

Other definitions

Product: any kind of product or service for personal consumption which can be bought; group name for products and services.

Representative Item: product on the lowest level of aggregation for which the weight can be assessed.

Rate of change: rate of change of prices in a specific (reference) period of time

8.1. ИНДЕКСИ ПОТРОШАЧКИХ ЦИЈЕНА ПРЕМА КЛАСИФИКАЦИЈИ COICOP
CONSUMER PRICE INDICES ACCORDING TO COICOP

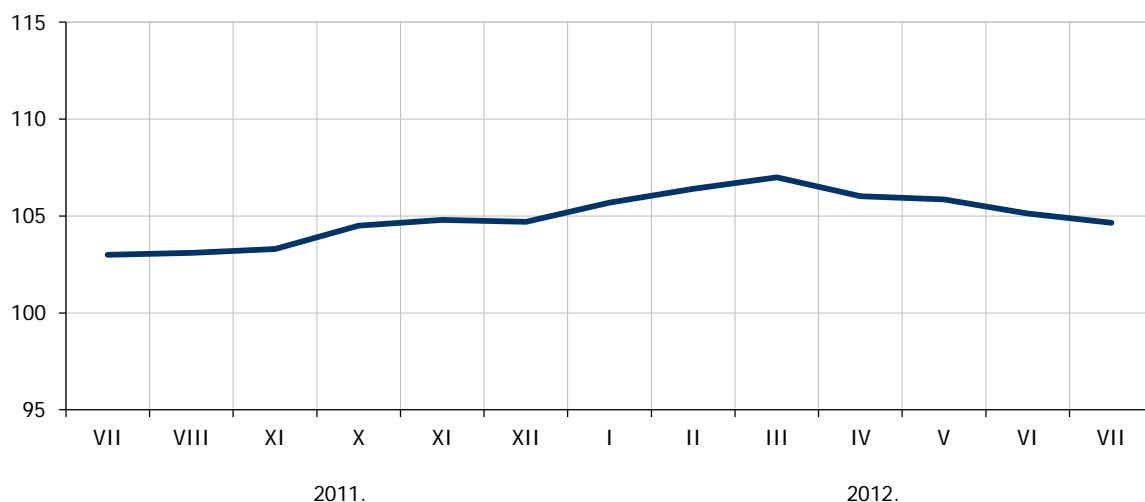
| COICOP | Назив | VII 2012 VI 2012 | VII 2012 VII 2011 | VII 2012 XII 2011 | I-VII 2012 I-VII 2011 | VII 2012 Ø 2011 | VII 2012 Ø 2010 | COICOP | Name |
|--------|--|---------------------|----------------------|----------------------|--------------------------|--------------------|--------------------|--------|---|
| 00 | УКУПНО | 99,6 | 101,6 | 99,9 | 102,0 | 100,7 | 104,7 | 00 | TOTAL |
| 01 | Храна и безалкохолна пића | 99,0 | 101,2 | 100,4 | 101,2 | 100,4 | 106,0 | 01 | Food and non-alcoholic beverages |
| 01.01 | Храна | 98,9 | 101,4 | 100,4 | 101,0 | 100,3 | 105,7 | 01.01 | Food |
| 01.02 | Безалкохолна пића | 99,5 | 100,2 | 100,5 | 102,5 | 101,2 | 108,4 | 01.02 | Non-alcoholic beverages |
| 02 | Алкохолна пића и дуван | 100,6 | 109,0 | 109,0 | 108,7 | 109,3 | 118,0 | 02 | Alcoholic beverages and tobacco |
| 02.01 | Алкохолна пића | 100,9 | 100,0 | 100,0 | 99,7 | 100,2 | 102,2 | 02.01 | Alcoholic beverages |
| 02.02 | Дуван | 100,4 | 114,1 | 114,1 | 113,9 | 114,5 | 127,8 | 02.02 | Tobacco |
| 03 | Одјећа и обућа | 99,7 | 96,5 | 97,2 | 96,0 | 95,7 | 91,3 | 03 | Clothing and footwear |
| 03.01 | Одјећа | 99,8 | 96,7 | 97,1 | 96,4 | 96,0 | 92,4 | 03.01 | Clothing |
| 03.02 | Обућа | 99,4 | 96,0 | 97,3 | 95,1 | 95,1 | 89,1 | 03.02 | Footwear |
| 04 | Становање, вода, електрична енергија, плин и други енергенти | 99,9 | 100,8 | 90,0 | 101,6 | 95,5 | 98,1 | 04 | Housing, water, electricity, gas and other fuels |
| 04.01 | Станарина | 100,0 | 100,0 | 100,0 | 100,0 | 100,0 | 100,0 | 04.01 | Actual rentals for housing |
| 04.03 | Одржавање и поправка стамбене јединице | 99,8 | 101,1 | 100,7 | 100,9 | 101,0 | 101,1 | 04.03 | Maintenance and repair of the dwelling |
| 04.04 | Снабдијевање водом и друге комуналне услуге | 100,0 | 101,3 | 100,0 | 109,1 | 105,2 | 122,5 | 04.04 | Water supply and miscellaneous services relating |
| 04.05 | Електрична енергија и други енергенти | 99,9 | 100,7 | 86,0 | 100,8 | 92,6 | 94,1 | 04.05 | Electricity, gas and other fuels |
| 05 | Најмештај, покућство и редовно одржавање | 99,8 | 101,6 | 100,1 | 102,0 | 101,2 | 102,3 | 05 | Furnishings, household equipment and routine |
| 05.01 | Најмештај, покућство, теписи и друге подне простирке | 100,0 | 99,9 | 100,1 | 100,0 | 100,0 | 100,2 | 05.01 | Furniture and furnishings, carpets and other floor coverings |
| 05.02 | Текстилни производи за кућу | 100,1 | 101,1 | 100,2 | 101,7 | 101,3 | 102,3 | 05.02 | Household textiles |
| 05.03 | Кућни апарати | 100,1 | 100,5 | 100,2 | 100,2 | 100,3 | 99,8 | 05.03 | Household appliances |
| 05.04 | Стаклено и столно посуђе и кућни прибор | 100,1 | 100,1 | 100,1 | 100,0 | 100,1 | 100,2 | 05.04 | Glassware, tableware and household utensils |
| 05.05 | Алати и опрема за кућу и врт | 100,1 | 103,4 | 101,4 | 103,2 | 103,3 | 105,3 | 05.05 | Tools and equipment for house and garden |
| 05.06 | Производи и услуге за редовно одржавање куће | 99,3 | 102,9 | 99,7 | 103,9 | 101,8 | 104,1 | 05.06 | Goods and services for routine household maintenance |
| 06 | Здравство | 100,0 | 100,3 | 100,5 | 99,5 | 100,0 | 99,0 | 06 | Health |
| 06.01 | Медицински производи | 100,0 | 100,4 | 100,8 | 99,3 | 100,0 | 98,5 | 06.01 | Medical products |
| 06.02 | Здравствене услуге, осим болничких | 100,0 | 100,0 | 100,0 | 100,0 | 100,0 | 100,0 | 06.02 | Out-patient services |
| 06.03 | Болничке услуге | 100,0 | 100,0 | 100,0 | 100,0 | 100,0 | 100,0 | 06.03 | Hospital services |
| 07 | Превоз | 99,3 | 102,8 | 101,9 | 105,9 | 103,3 | 111,7 | 07 | Transport |
| 07.01 | Превозна средства | 100,2 | 99,9 | 100,6 | 99,8 | 99,9 | 99,8 | 07.01 | Vehicles |
| 07.02 | Употреба превозних средстава | 98,9 | 102,7 | 101,6 | 107,6 | 103,6 | 116,0 | 07.02 | Operation of personal transport equipment |
| 07.03 | Услуге превоза | 100,0 | 107,2 | 106,0 | 105,6 | 107,0 | 107,1 | 07.03 | Transport services |
| 08 | Комуникације | 100,0 | 104,2 | 104,3 | 104,2 | 104,2 | 115,0 | 08 | Communications |
| 08.01 | Поштанске услуге | 100,0 | 100,0 | 100,0 | 100,0 | 100,0 | 105,9 | 08.01 | Postal services |
| 08.02 | Телефонска и телефакс опрема | 100,0 | 91,0 | 95,5 | 91,5 | 91,5 | 86,1 | 08.02 | Telephone and telefax equipment |
| 08.03 | Телефонске и телефакс услуге | 100,0 | 104,6 | 104,6 | 104,6 | 104,6 | 115,9 | 08.03 | Telephone and telefax services |
| 09 | Рекреација и култура | 100,3 | 99,3 | 100,5 | 99,7 | 100,2 | 100,4 | 09 | Recreation and culture |
| 09.01 | Аудио-визуелна, фотографска и информатичка опрема | 99,8 | 99,0 | 99,2 | 98,7 | 98,7 | 97,3 | 09.01 | Audio-visual, photographic and information processing equipment |
| 09.02 | Остала трајна добра за рекреацију и културу | 100,0 | 100,2 | 100,2 | 100,1 | 100,2 | 100,2 | 09.02 | Other major durables for recreation and culture |

8.1. ИНДЕКСИ ПОТРОШАЧКИХ ЦИЈЕНА ПРЕМА КЛАСИФИКАЦИЈИ COICOP (наставак)
CONSUMER PRICE INDICES ACCORDING TO COICOP (continued)

| COICOP | Назив | VII 2012 VI 2012 | VII 2012 VII 2011 | VII 2012 XII 2011 | I-VII 2012 I-VII 2011 | VII 2012 Ø 2011 | VII 2012 Ø 2010 | COICOP | Name |
|--------|---|---------------------|----------------------|----------------------|--------------------------|--------------------|--------------------|--------|--|
| 09.03 | Остали предмети и опрема за рекреацију, врт и кућни љубимци | 100,2 | 100,1 | 99,6 | 100,5 | 100,0 | 101,1 | 09.03 | Other recreational items and equipment, gardens and pets |
| 09.04 | Услуге рекреације и културе | 100,0 | 101,5 | 101,5 | 101,5 | 101,8 | 102,3 | 09.04 | Recreational and cultural services |
| 09.05 | Новине, књиге и прибор за писање | 100,0 | 99,8 | 100,0 | 99,9 | 99,8 | 100,0 | 09.05 | Newspapers, books and stationery |
| 09.06 | Путни аранжман | 106,8 | 85,6 | 104,5 | 89,8 | 98,2 | 100,4 | 09.06 | Package holidays |
| 10 | Образовање | 100,0 | 100,1 | 100,0 | 100,1 | 100,1 | 99,8 | 10 | Education |
| 10.01 | Предшколско и основно образовање | 100,0 | 100,0 | 100,0 | 100,1 | 100,1 | 98,7 | 10.01 | Pre-primary and primary education |
| 10.04 | Универзитетско образовање | 100,0 | 100,0 | 100,0 | 100,0 | 100,0 | 100,0 | 10.03 | High school and university education |
| 10.05 | Образовање које се не дефинише према нивоу | 100,0 | 100,3 | 100,0 | 100,3 | 100,2 | 100,3 | 10.05 | Education not definable by level |
| 11 | Ресторани и хотели | 100,1 | 100,1 | 100,1 | 100,4 | 100,3 | 101,0 | 11 | Restaurants and hotels |
| 11.01 | Угоститељске услуге | 100,1 | 100,3 | 100,3 | 100,6 | 100,5 | 100,6 | 11.01 | Catering services |
| 11.02 | Услуге смјештаја | 100,0 | 99,5 | 99,5 | 99,7 | 99,5 | 102,2 | 11.02 | Accommodation services |
| 12 | Остала добра и услуге | 100,1 | 100,9 | 100,8 | 100,4 | 100,7 | 100,2 | 12 | Other goods and services |
| 12.01 | Лична нега | 100,2 | 101,1 | 101,2 | 100,2 | 100,8 | 99,8 | 12.01 | Personal care |
| 12.03 | Лични предмети | 100,0 | 104,2 | 100,3 | 104,8 | 103,1 | 107,0 | 12.03 | Personal effects n.e.c. |
| 12.05 | Осигурање | 100,0 | 100,0 | 100,0 | 100,0 | 100,0 | 100,0 | 12.05 | Insurance |
| 12.07 | Остале услуге | 100,0 | 100,0 | 100,0 | 100,2 | 100,1 | 101,2 | 12.07 | Other services n.e.c. |

8.2. ИНДЕКС ПОТРОШАЧКИХ ЦИЈЕНА СА ПРИВРЕМЕНИМ УМАЊЕЊИМА ЦИЈЕНА
CONSUMER PRICE INDEX WITH TEMPORARY REDUCTION OF PRICES

| COICOP | | VII 2012 VI 2012 | VII 2012 VII 2011 | VII 2012 XII 2011 | I-VII 2012 I-VII 2011 | VII 2012 Ø 2011 | VII 2012 Ø 2010 | | COICOP |
|--------|--------|---------------------|----------------------|----------------------|--------------------------|--------------------|--------------------|-------|--------|
| 00 | УКУПНО | 99,5 | 101,5 | 99,8 | 102,0 | 100,7 | 104,6 | TOTAL | 00 |

Графикон 6. Индекси потрошачких цијена према класификацији COICOP Ø2010=100
Graph 6. Consumer Price Index according to COICOP Ø2010=100

8.3. ИНДЕКСИ ПОТРОШАЧКИХ ЦИЈЕНА
CONSUMER PRICE INDICES

| | 2008 2007 | 2009 2008 | 2010 2009 | |
|--|--------------|--------------|--------------|--|
| Укупан индекс | 107,2 | 99,6 | 102,5 | <i>Total Index</i> |
| Хљоб и житарице | 114,6 | 97,2 | 98,8 | <i>Bread and cereals</i> |
| Месо | 107,2 | 104,7 | 94,1 | <i>Meat</i> |
| Риба | 109,0 | 105,2 | 99,4 | <i>Fish</i> |
| Млијеко, сир, јаја | 116,8 | 94,5 | 99,7 | <i>Milk, cheese, eggs</i> |
| Уља и масноће | 138,6 | 84,4 | 91,6 | <i>Oils and fats</i> |
| Воће | 115,4 | 95,8 | 98,1 | <i>Fruit</i> |
| Поврће | 105,6 | 91,5 | 105,3 | <i>Vegetables</i> |
| Шећер, џем, мед, чоколада и др. слаткиши | 101,9 | 103,2 | 108,8 | <i>Sugar, jam, honey, chocolate and confectionery</i> |
| Остали прехранбени производи | 105,9 | 101,9 | 100,0 | <i>Other food products</i> |
| Безалкохолна пића | 103,8 | 104,4 | 102,7 | <i>Non-alcoholic beverages</i> |
| Минерална вода, безалкохолна пића, воћни и сокови базирани на поврћу | 105,9 | 100,9 | 100,4 | <i>Mineral water, soft drinks, fruit and vegetable juice</i> |
| Алкохолна пића | 102,3 | 102,4 | 101,1 | <i>Alcoholic beverages</i> |
| Вино | 104,5 | 106,2 | 101,9 | <i>Wine</i> |
| Пиво | 102,7 | 106,6 | 101,4 | <i>Beer</i> |
| Дуван | 100,0 | 114,6 | 132,4 | <i>Tobacco</i> |
| Материјал за одјећу | 100,1 | 101,1 | 99,6 | <i>Clothing materials</i> |
| Одјећа | 98,4 | 96,6 | 96,3 | <i>Garments</i> |
| Остали одјевни предмети и додаци одјећи | 100,4 | 100,4 | 100,1 | <i>Other articles of clothing and clothing accessories</i> |
| Чишћење, поправак и изнајмљивање одјеће | 102,4 | 103,5 | 101,5 | <i>Cleaning, repair and hire of clothing</i> |
| Обућа | 96,9 | 96,2 | 95,0 | <i>Footwear</i> |
| Поправак и изнајмљивање обуће | 101,3 | 102,6 | 100,5 | <i>Repair and hire of footwear</i> |
| Ренте станара | 101,3 | 101,9 | 100,0 | <i>Actual rentals for housing</i> |
| Материјал за одржавање и поправак стамбене јединице | 104,0 | 101,9 | 99,3 | <i>Materials for maintenance and repair of the dwelling</i> |
| Услуге одржавања и поправка стамбене јединице | 102,8 | 102,7 | 101,6 | <i>Services for maintenance and repair of the dwelling</i> |
| Снабдијевање водом | 113,0 | 107,5 | 106,5 | <i>Water supply</i> |
| Одвоз смећа | 105,8 | 107,4 | 104,2 | <i>Refuse collection</i> |
| Канализација | 115,2 | 110,5 | 109,6 | <i>Sewerage collection</i> |
| Електрична енергија | 110,6 | 100,0 | 105,8 | <i>Electricity</i> |
| Плин | 122,6 | 84,9 | 107,4 | <i>Gas</i> |
| Чврста горива | 108,0 | 110,5 | 103,7 | <i>Solid fuels</i> |
| Топлотна енергија | 106,5 | 101,1 | 100,8 | <i>Heat energy</i> |
| Намјештај и опрема за кућу | 101,5 | 100,1 | 99,3 | <i>Furniture and furnishings</i> |
| Теписи и др. подне простирке | 98,8 | 99,8 | 99,8 | <i>Carpets and other floor coverings</i> |
| Текстилни производи за домаћинство | 100,2 | 100,3 | 99,2 | <i>Household textiles</i> |
| Већи апарати за домаћинство (електрични или не) | 101,6 | 99,9 | 99,2 | <i>Major household appliances whether electric or not</i> |
| Мањи електрични апарати за домаћинство | 100,9 | 100,0 | 100,0 | <i>Small electric household appliances</i> |
| Поправак апарата за домаћинство | 106,5 | 105,8 | 100,0 | <i>Repair of household appliances</i> |
| Стаклено и столно посудје и др. прибор за домаћинство | 100,7 | 100,9 | 100,7 | <i>Glassware, tableware and household utensils</i> |
| Већи алати и опрема за кућу и врт | 99,9 | 100,0 | 100,0 | <i>Major tools and equipment for house and garden</i> |
| Мали апарати и разни додаци | 100,5 | 97,3 | 101,1 | <i>Small tools and miscellaneous accessories</i> |
| Производи за чишћење и одржавање куће | 102,9 | 102,2 | 100,2 | <i>Non-durable household goods</i> |
| Фармацеутски производи | 102,2 | 100,7 | 104,3 | <i>Pharmaceutical products</i> |
| Остали медицински производи | 104,3 | 106,0 | 109,7 | <i>Other medical products</i> |
| Медицинске услуге | 100,0 | 101,6 | 100,3 | <i>Medical services</i> |
| Стоматолошке услуге | 102,8 | 103,2 | 100,1 | <i>Dental services</i> |
| Болничке услуге | 100,1 | 100,0 | 100,0 | <i>Hospital service</i> |
| Аутомобили | 100,0 | 95,1 | 96,3 | <i>Motor cars</i> |
| Мотоцикли | 100,0 | 100,0 | 100,0 | <i>Motor cycles</i> |
| Бицикли | 101,4 | 100,8 | 100,4 | <i>Bicycles</i> |
| Резервни дијелови и прибор за аутомобиле | 107,3 | 99,5 | 98,9 | <i>Spare parts and accessories</i> |

8.3. ИНДЕКСИ ПОТРОШАЧКИХ ЦИЈЕНА (наставак)
CONSUMER PRICE INDICES (continued)

∅2005=100

| | <u>2008</u> 2007 | <u>2009</u> 2008 | <u>2010</u> 2009 | |
|---|---------------------|---------------------|---------------------|--|
| Горива и мазива | 115,1 | 80,5 | 114,7 | <i>Fuels and lubricants</i> |
| Одржавање и поправак моторних возила | 103,1 | 111,0 | 101,1 | <i>Maintenance and repair of personal transport equipment</i> |
| Остале услуге везане за моторна возила | 128,0 | 100,0 | 100,0 | <i>Other services in respect of personal transport equipment</i> |
| Превоз жељезницом | 102,6 | 128,0 | 100,0 | <i>Passenger transport by railway</i> |
| Цестовни превоз | 120,9 | 100,0 | 100,1 | <i>Passenger transport by road</i> |
| Превоз авионом | 112,2 | 100,7 | 96,1 | <i>Passenger transport by air</i> |
| Поштанске услуге | 100,0 | 100,0 | 104,9 | <i>Postal services</i> |
| Телефонски и телефакс уређаји | 93,2 | 90,2 | 89,1 | <i>Telephone and telefax equipment</i> |
| Телефонске и телефакс услуге | 105,2 | 102,4 | 108,8 | <i>Telephone and telefax services</i> |
| Опрема за пријем, снимање и репродукцију звука и слике | 97,5 | 97,9 | 97,8 | <i>Equipment for reception, recording and reproduction of sound and picture</i> |
| Фотографска и кинематографска опрема и оптички инструменти | 93,7 | 94,7 | 94,1 | <i>Photographic and cinematographic equipment and optical instruments</i> |
| Опрема за обраду података | 97,1 | 96,8 | 97,6 | <i>Information processing equipment</i> |
| Медији за снимање | 97,4 | 101,1 | 99,8 | <i>Recording media</i> |
| Поправак аудио визуелне, фотографске опреме и опреме за обраду података | 106,0 | 104,9 | 100,2 | <i>Repair of audio-visual, photographic and information processing equipment</i> |
| Већа трајна добра за рекреацију на затвореном, укључујући и музичке инструменте | 99,1 | 98,8 | 99,7 | <i>Major durables for indoor recreation, including musical instruments</i> |
| Игре, играчке и хобији | 100,6 | 100,6 | 100,6 | <i>Games, toys and hobbies</i> |
| Опрема за спорт, камповање и рекреацију на отвореном | 96,8 | 97,0 | 95,0 | <i>Equipment for sport, camping and open-air recreation</i> |
| Вртови, биљке и цвијеће | 103,7 | 100,0 | 103,2 | <i>Gardens, plants and flowers</i> |
| Кућни љубимци и др., производи за кућне љубимце | 101,9 | 107,9 | 102,1 | <i>Pets and related products</i> |
| Ветеринарске и остале услуге везане за кућне љубимце | 103,3 | 102,0 | 100,0 | <i>Veterinary and other services for pets</i> |
| Услуге за рекреацију и спорт | 100,0 | 103,7 | 92,7 | <i>Recreational and sporting services</i> |
| Услуге културе | 105,9 | 102,9 | 100,5 | <i>Cultural services</i> |
| Књиге | 107,4 | 105,1 | 100,1 | <i>Books</i> |
| Новине и часописи | 100,0 | 101,2 | 100,1 | <i>Newspapers and periodicals</i> |
| Остали штампани материјал | 100,0 | 100,0 | 100,0 | <i>Miscellaneous printed matter</i> |
| Материјал и прибор за цртање | 100,3 | 101,8 | 102,4 | <i>Stationery and drawing materials</i> |
| Предшколско и основно образовање | 108,7 | 100,9 | 115,6 | <i>Pre-primary and primary education</i> |
| Високошколско и универзитетско образовање | 96,0 | 99,4 | 100,0 | <i>Tertiary education</i> |
| Образовање које се не дефинише према нивоу | 102,7 | 104,6 | 100,4 | <i>Education not definable by level</i> |
| Ресторани, кафићи, барови | 106,1 | 104,2 | 100,4 | <i>Restaurants, cafes and the like</i> |
| Кантине | 100,0 | 100,0 | 100,0 | <i>Canteens</i> |
| Услуге смјештаја | 101,5 | 102,4 | 100,4 | <i>Accommodation services</i> |
| Услуге личне хигијене | 104,6 | 104,1 | 100,8 | <i>Hairdressing salons and personal grooming establishments</i> |
| Електрични уређаји и справе за личну хигијену | 100,3 | 100,8 | 100,8 | <i>Electrical appliances for personal care</i> |
| Остали уређаји, справе и производи за личну хигијену | 103,2 | 102,4 | 100,1 | <i>Other appliances, articles and products for personal care</i> |
| Накит и сатови | 110,0 | 105,2 | 107,9 | <i>Jewellery, clocks and watches</i> |
| Остали лични предмети | 99,6 | 99,5 | 100,0 | <i>Other personal effects</i> |
| Осигурање | 100,0 | 100,0 | 100,0 | <i>Insurance</i> |
| Остале услуге | 102,7 | 109,2 | 102,3 | <i>Other services</i> |

8.4. ИНДЕКСИ ПОТРОШАЧКИХ ЦИЈЕНА
CONSUMER PRICE INDICES∅2010=100¹⁾

| | 2011 2010 | 2012 јул July | |
|--|--------------|---------------------|--|
| Укупан индекс | 103,9 | 104,7 | Total Index |
| Хљеб и житарице | 111,9 | 109,4 | Bread and cereals |
| Месо | 99,5 | 101,8 | Meat |
| Риба | 100,6 | 103,6 | Fish |
| Млијеко, сир, јаја | 105,5 | 107,7 | Milk, cheese, eggs |
| Уља и масноће | 118,1 | 114,4 | Oils and fats |
| Воће | 103,4 | 110,0 | Fruit |
| Поврће | 99,6 | 92,0 | Vegetables |
| Шећер, цем, мед, чоколада и др. слаткиши | 112,2 | 111,0 | Sugar, jam, honey, chocolate and confectionery |
| Остали прехранбени производи | 102,7 | 104,6 | Other food products |
| Безалкохолна пића | 110,3 | 110,9 | Non-alcoholic beverages |
| Минерална вода, безалкохолна пића, воћни и сокови базирани на поврћу | 103,3 | 105,6 | Mineral water, soft drinks, fruit and vegetable juice |
| Алкохолна пића | 100,6 | 100,3 | Alcoholic beverages |
| Вино | 100,5 | 102,1 | Wine |
| Пиво | 102,7 | 102,6 | Beer |
| Дуван | 111,6 | 127,8 | Tobacco |
| Материјал за одјећу | 100,0 | 100,4 | Clothing materials |
| Одјећа | 95,9 | 91,7 | Garments |
| Остали одјевни предмети и додаци одјећи | 101,0 | 101,8 | Other articles of clothing and clothing accessories |
| Чишћење, поправак и изнајмљивање одјеће | 100,3 | 100,0 | Cleaning, repair and hire of clothing |
| Обућа | 93,4 | 88,6 | Footwear |
| Поправак и изнајмљивање обуће | 100,1 | 100,7 | Repair and hire of footwear |
| Ренте станара | 100,0 | 100,0 | Actual rentals for housing |
| Материјал за одржавање и поправка стамбене јединице | 100,3 | 101,9 | Materials for the maintenance and repair of the dwelling |
| Услуге одржавања и поправка стамбене јединице | 99,7 | 99,6 | Services for the maintenance and repair of the dwelling |
| Снабдијевање водом | 123,8 | 133,0 | Water supply |
| Одвоз смећа | 102,9 | 103,1 | Refuse collection |
| Остале услуге везане за стамбене јединице | 100,0 | 100,0 | Other services relation to the dwelling |
| Електрична енергија | 100,0 | 86,9 | Electricity |
| Плин | 115,0 | 123,7 | Gas |
| Течна горива | - | 120,1 | Liquide fuels |
| Чврста горива | 101,6 | 101,0 | Solid fuels |
| Топлотна енергија | 117,8 | 120,5 | Heat energy |
| Намјештај и опрема за кућу | 100,1 | 100,1 | Furniture and furnishings |
| Теписи и др. подне простирке | 100,7 | 100,5 | Carpets and other floor coverings |
| Текстилни производи за домаћинство | 100,9 | 102,3 | Household textiles |
| Већи апарати за домаћинство (електрични или не) | 98,8 | 99,1 | Major household appliances whether electric or not |
| Мањи електрични апарати за домаћинство | 100,2 | 102,5 | Small electric household appliances |
| Поправак апарата за домаћинство | 100,0 | 100,0 | Repair of household appliances |
| Стаклено и столно посуђе и др. прибор за домаћинство | 100,1 | 100,2 | Glassware, tableware and household utensils |
| Већи алати и опрема за кућу и врт | 100,0 | 99,9 | Major tools and equipment for house and garden |
| Мали апарати и разни додаци | 102,0 | 105,6 | Small tools and miscellaneous accessories |
| Производи за чишћење и одржавање куће | 102,3 | 104,1 | Non-durable household goods |
| Фармацеутски производи | 98,3 | 98,2 | Pharmaceutical products |
| Остали медицински производи | 101,7 | 106,7 | Other medical products |
| Терапеутски прибор и помагала | 99,6 | 99,5 | Therapeutic appliances and equipment |
| Медицинске услуге | 100,0 | 100,0 | Medical services |
| Стоматолошке услуге | 100,0 | 100,0 | Dental services |
| Услуге медицинске анализе лабораторија и ултразвучних центара | 100,0 | 100,0 | Paramedical services |
| Болничке услуге | 100,0 | 100,0 | Hospital services |
| Аутомобили | 99,9 | 99,8 | Motor cars |
| Мотоцикли | 100,0 | 100,0 | Motor cycles |
| Бицикли | 102,5 | 104,7 | Bicycles |
| Резервни дијелови и прибор за аутомобиле | 102,6 | 106,1 | Spare parts and accessories |

8.4. ИНДЕКСИ ПОТРОШАЧКИХ ЦИЈЕНА (наставак)
CONSUMER PRICE INDICES (continued)

∅2010=100

| | 2011 2010 | 2012 јул July | |
|---|--------------|---------------------|---|
| Горива и мазива | 115,3 | 120,3 | <i>Fuels and lubricants</i> |
| Одржавање и поправак моторних возила | 102,8 | 104,2 | <i>Maintenance and repair of personal transport equipment</i> |
| Остале услуге везане за моторна возила | 100,4 | 90,4 | <i>Other services in respect of personal transport equipment</i> |
| Превоз жељезницом | 100,0 | 100,0 | <i>Passenger transport by railway</i> |
| Цестовни превоз | 100,2 | 107,5 | <i>Passenger transport by road</i> |
| Превоз авионом | 91,7 | 99,6 | <i>Passenger transport by air</i> |
| Поштанске услуге | 105,9 | 105,9 | <i>Postal services</i> |
| Телефонски и телефакс уређаји | 94,1 | 86,1 | <i>Telephone and telefax equipment</i> |
| Телефонске и телефакс услуге | 110,8 | 115,9 | <i>Telephone and telefax services</i> |
| Опрема за пријем, снимање и репродукцију звука и слике | 97,4 | 94,1 | <i>Equipment for the reception, recording and reproduction of sound and picture</i> |
| Фотографска и кинематографска опрема и оптички инструменти | 94,5 | 94,6 | <i>Photographic and cinematographic equipment and optical instruments</i> |
| Опрема за обраду података | 96,8 | 94,1 | <i>Information processing equipment</i> |
| Медији за снимање | 96,1 | 92,6 | <i>Recording media</i> |
| Поправка аудио-визуелне, фотографске опреме и опреме за обраду података | 100,0 | 100,0 | <i>Repair of audio-visual, photographic and information processing equipment</i> |
| Већа трајна добра за рекреацију на затвореном, укључујући и музичке инструменте | 100,0 | 100,2 | <i>Major durables for indoor recreation, including musical instruments</i> |
| Игре, играчке и хобији | 100,0 | 99,7 | <i>Games, toys and hobbies</i> |
| Опрема за спорт, камповање и рекреацију на отвореном | 96,8 | 91,2 | <i>Equipment for sport, camping and open-air recreation</i> |
| Вртови, биљке и цвијеће | 102,5 | 103,1 | <i>Gardens, plants and flowers</i> |
| Кућни љубимци и др, производи за кућне љубимце | 101,9 | 104,0 | <i>Pets and related products</i> |
| Ветеринарске и остале услуге везане за кућне љубимце | 100,0 | 100,0 | <i>Veterinary and other services for pets</i> |
| Услуге за рекреацију и спорт | 92,6 | 92,6 | <i>Recreational and sporting services</i> |
| Услуге културе | 101,8 | 103,8 | <i>Cultural services</i> |
| Књиге | 100,0 | 99,4 | <i>Books</i> |
| Новине и часописи | 100,0 | 100,0 | <i>Newspapers and periodicals</i> |
| Остали штампани материјал | 100,0 | 100,0 | <i>Miscellaneous printed matter</i> |
| Материјал и прибор за цртање | 101,4 | 103,1 | <i>Stationery and drawing materials</i> |
| Путни аранжмани | 102,2 | 100,4 | <i>Package holidays</i> |
| Предшколско и основно образовање | 98,6 | 98,7 | <i>Pre-primary and primary education</i> |
| Високошколско и универзитетско образовање | 100,0 | 100,0 | <i>Higher and high education</i> |
| Образовање које се не дефинише према нивоу | 100,1 | 100,3 | <i>Education not definable by level</i> |
| Ресторани, кафићи, барови | 100,1 | 100,7 | <i>Restaurants, cafes and the like</i> |
| Кантине | 100,0 | 100,0 | <i>Canteens</i> |
| Услуге смјештаја | 102,7 | 102,2 | <i>Accommodation services</i> |
| Услуге личне хигијене | 100,4 | 100,3 | <i>Hairdressing salons and personal grooming establishments</i> |
| Електрични уређаји и справе за личну хигијену | 100,8 | 100,5 | <i>Electrical appliances for personal care</i> |
| Остали уређаји, справе и производи за личну хигијену | 98,4 | 99,6 | <i>Other appliances, articles and products for personal care</i> |
| Накит и сатови | 105,7 | 111,0 | <i>Jewellery, clocks and watches</i> |
| Остали лични предмети | 100,3 | 99,6 | <i>Other personal effects</i> |
| Осигурање у вези са становањем | 100,0 | 100,0 | <i>Insurance connected with the main dwelling</i> |
| Осигурање у вези са транспортом | 100,0 | 100,0 | <i>Insurance connected with the transport</i> |
| Остале услуге | 101,1 | 101,2 | <i>Other services</i> |

¹⁾ Од јануара 2011. године методологија потрошачких цијена је ревидирана, према којој је нова референтна база за серију индекса 2010. година.
Since January 2011 the methodology of consumer prices has been revised, and according to this revised methodology 2010 is the new reference base for a series of indices.

ЦИЈЕНЕ ПРОИЗВОЂАЧА ИНДУСТРИЈСКИХ ПРОИЗВОДА

Цијене произвођача индустријских производа у јулу 2012. године у односу на јун 2012. године у просјеку су више за 0,3%, и у односу на јул 2011. године више су за 0,4.

Посматрано по намјени потрошње, у јулу 2012. године у односу на јун 2012. године цијене енергије у просјеку су више за 0,5%, цијене интермедијарних производа за 0,1%, цијене капиталних производа у просјеку су ниже за 0,2%; цијене нетрајних производа за широку потрошњу за 0,1%, док су цијене трајних производа за широку потрошњу у просјеку су остале на истом нивоу.

Посматрано по подручјима индустријске производње (PRODCOM), цијене подручја подручја (Ц) вађење руда и камена у јулу 2012. године у односу на јун 2012. године у просјеку су више за 1,6%, док су цијене подручја (Д) прерађивачка индустрија као и цијене подручја (Е) производња и снабдијевање електричном енергијом, гасом и водом у просјеку остале на истом нивоу.

**Дефиниција индекса цијена произвођача
индустријских производа**

Индекс цијена произвођача индустријских производа је краткорочни статистички индикатор који показује динамику кретања цијена индустријских производа.

Продајна цијена произвођача индустријских производа је цијена по којој произвођач продаје своје производе, редовним купцима на домаћем тржишту у највећим количинама, франко утоварено у вагон (камион) у мјесту произвођача.

У ову цијену улази регрес, ако га продавац остварује, а одбија се: трговачки рат и попуст који продавац одобрава купцу, ПДВ и акцизе.

Обухват и класификација

Цијене произвођача индустријских производа се прикупљају на основу репрезентативне листе производа коју у 2012. години чини 408 производа. Сваког мјесеца прикупља се 1 034 цијена. Обухваћени су најважнији производи по индустријским областима.

Упитник о произвођачким цијенама мјесечно достављају 283 изабрана предузећа. То су највећи произвођачи тј. они који имају највећу реализацију по индустријским областима.

Класификација индустријских производа је заснована на Номенклатури индустријских производа БиХ 2005. (Службени гласник БиХ бр. 19/06 од 20. 3. 2006.), која је заснована на PRODCOM листи 2005.

PRODUCER PRICE INDEX OF INDUSTRIAL PRODUCTS

Producer Prices of industrial products in July 2012, compared to June 2012, were on the average 0.3% higher and compared to July 2011, 0.4% higher.

By purpose of consumption in July 2012, compared to June 2012, prices of energy were 0.5% higher, prices of intermediate goods 0.1% higher, prices of capital goods were on the average 0.2% lower, prices of consumer non-durables 0.1% lower, and prices of consumer durables were on the average at the same level.

By section of industrial production (PRODCOM), prices of the section (C) Mining and quarrying in July 2012, compared to June 2012, were on the average 1.6% higher, prices of the section (D) Manufacturing and prices of the section (E) Electricity, gas and water supply were on the average at the same level.

Definition of Producer Price Index

Producer Price Index is a short-term statistical indicator which shows the dynamics of industrial products price changes among enterprises.

Producer selling price of industrial products is a price for which a producer sells his products to the regular customers on domestic market at maximum volume, franco loaded into the wagon (truck) at the producer's location.

This price includes reimbursement in case the producer realises it, and excludes commercial rebate and discount the seller gives to the buyer, as well as VAT and excise.

Coverage and classification

Producer Prices of industrial products are collected according to the representative list of products which in 2012 consists of 408 products. Each month 1 034 prices are collected. The most important products by industrial sections are covered.

Questionnaire on producer prices is submitted monthly by 283 chosen enterprises. These are the largest producers, that is, those that have the largest realisation by industrial sections.

Classification of industrial products is based on the Nomenclature of Industrial Products in BH 2005 (Official Gazette of BH, No.19/06 from 20 March 2006) which is based on PRODCOM list 2005.

Пондери

Пондери који се примјењују за израчунавање индекса произвођачких цијена представљају релативно учешће одабраних производа у укупној вриједности продаје индустријских производа на домаћем тржишту.

Основни извор података за израду пондера је Годишњи извјештај индустрије ИНД-21 из 2006. године.

Шема пондера се мијења сваких пет година, док се сваке године пондери коригују за раст цијена настао у тој години.

Обрачун индекса

При обрачуну индекса произвођачких цијена потребно је израчунати елементарне индексе на нивоу производа (ЕПИ) који представљају однос цијене у текућем периоду и базне цијене (децембар предходне године). При томе се као мјера средње вриједности користи проста геометријска средина.

Из елементарних индекса на нивоу производа се рачунају агрегатни индекси тј. индекс разреда, области, подподручја, подручја и укупан индекс, кориштењем Ласперове формуле за пондерисану аритметичку средину.

Weights

Weights used for calculating the Producer Price Index represent relative participation of chosen products in the total value of industrial products production on domestic market.

Main source of data for weights calculation is the Annual Industry Report IND-21 from 2006.

Scheme of weights is changed every five years, while each year weights are corrected for the growth in prices occurring during that year.

Aggregation

When calculating Producer Price Indices it is necessary to calculate elementary indices on the level of products (EPI), which represent ratios between the current price and the base price (December of the previous year). Here, simple geometric mean is used as a measure of the average value.

From elementary indices on the level of products we calculate aggregate indices, that is, indices of class, division, subsection, section, as well as the total index, using Laspeyres's formula for weighted arithmetic mean.

8.5. ИНДЕКСИ ЦИЈЕНА ПРОИЗВОЂАЧА ИНДУСТРИЈСКИХ ПРОИЗВОДА
PRODUCER PRICE INDICES OF INDUSTRIAL PRODUCTS

| Назив (по PRODCOM-у) | 2011 | VII 2012 VI 2012 | VII 2012 VII 2011 | VII 2012 Ø 2011 | Name (by PRODCOM) |
|---|-------|---------------------|----------------------|--------------------|--|
| УКУПНО | 105,0 | 100,3 | 100,4 | 100,5 | TOTAL |
| По намјени потрошње | | | | | By purpose of consumption |
| Енергија | 103,7 | 100,5 | 101,4 | 101,6 | Energy |
| Интермедијарни производи | 105,9 | 100,1 | 99,3 | 99,0 | Intermediate goods |
| Капитални производи | 111,9 | 99,8 | 99,8 | 99,8 | Capital goods |
| Трајни производи за широку потрошњу | 99,7 | 100,0 | 100,3 | 100,3 | Consumer durables |
| Нетрајни производи за широку потрошњу | 104,5 | 99,9 | 100,7 | 100,8 | Consumer non-durables |
| По подручјима и областима | | | | | By section and division |
| C Вађење руда и камена | 111,2 | 101,6 | 102,1 | 103,1 | C Mining and quarrying |
| 10 Вађење угља и лигнита; вађење тресета | 116,0 | 102,2 | 102,6 | 104,1 | 10 Mining of coal and lignite; extraction of peat |
| 13 Вађење руда метала | 99,1 | 100,0 | 100,4 | 100,3 | 13 Mining of metal ores |
| 14 Вађење осталих руда и камена | 99,7 | 100,2 | 100,5 | 100,6 | 14 Other mining and quarrying |
| D Прерађивачка индустрија | 106,2 | 100,0 | 100,2 | 99,9 | D Manufacturing |
| 15 Производња прехранбених производа и пића | 109,9 | 100,1 | 98,5 | 99,2 | 15 Manufacture of food products and beverages |
| 16 Производња дуванских производа | 110,7 | 100,0 | 100,4 | 103,0 | 16 Manufacture of tobacco products |
| 17 Производња текстила | 101,2 | 100,0 | 101,6 | 102,3 | 17 Manufacture of textiles |
| 18 Производња одјеће; дорада и бојење крзна | 106,5 | 99,7 | 96,3 | 97,4 | 18 Manufacture of wearing apparel; dressing and dyeing of fur |
| 19 Штављење и обрада коже; производња ковчега и торби, ручних торбица, седларских и ременарских производа и обуће | 101,0 | 100,0 | 98,8 | 99,1 | 19 Tanning and dressing of leather; manufacture of luggage, handbags, saddlery, harness and footwear |
| 20 Прерада дрвета и производа од дрвета и плуте, осим намјештаја; производња предмета од сламе и плетарских материјала | 99,0 | 100,2 | 98,9 | 99,2 | 20 Manufacture of wood and of products of wood and cork, except furniture; manufacture of articles of straw and plaiting materials |
| 21 Производња целулозе, папира и производа од папира | 103,0 | 100,5 | 98,3 | 97,3 | 21 Manufacture of pulp, paper and paper products |
| 22 Издавачка и штампарска дјелатност; умножавање снимљених записа | 100,4 | 100,0 | 102,1 | 102,2 | 22 Publishing, printing and reproduction of recorded media |
| 23 Производња кокса, нафтних деривата и нуклеарног горива | 105,7 | 100,7 | 112,7 | 115,3 | 23 Manufacture of coke, refined petroleum products and nuclear fuel |
| 24 Производња хемикалија и хемијских производа | 104,5 | 100,0 | 106,2 | 105,5 | 24 Manufacture of chemicals and chemical products |
| 25 Производња производа од гуме и пластичних маса | 104,0 | 100,0 | 100,4 | 100,8 | 25 Manufacture of rubber and plastic products |
| 26 Производња осталих неметалних производа | 99,6 | 100,0 | 101,7 | 101,7 | 26 Manufacture of other non-metallic mineral products |

8.5. ИНДЕКСИ ЦИЈЕНА ПРОИЗВОЂАЧА ИНДУСТРИЈСКИХ ПРОИЗВОДА (наставак)
PRODUCER PRICE INDICES OF INDUSTRIAL PRODUCTS (continued)

| Назив (по PRODCOM-у) | 2011 | $\frac{VII\ 2012}{VI\ 2012}$ | $\frac{VII\ 2012}{VII\ 2011}$ | $\frac{VII\ 2012}{\emptyset\ 2011}$ | Name (by PRODCOM) |
|--|-------|------------------------------|-------------------------------|-------------------------------------|--|
| 27 Производња базних метала | 104,5 | 99,7 | 99,7 | 97,2 | 27 Manufacture of basic metals |
| 28 Производња производа од метала, осим машина и уређаја | 114,2 | 99,3 | 100,3 | 100,1 | 28 Manufacture of fabricated metal products, except machinery and equipment |
| 29 Производња машина и уређаја, д.н. | 101,8 | 100,0 | 99,8 | 100,1 | 29 Manufacture of machinery and equipment n.e.c. |
| 30 Производња канцеларијских машина и рачунара (компјутера) | 95,8 | 99,7 | 100,1 | 97,6 | 30 Manufacture of office machinery and computers |
| 31 Производња електричних машина и апарата д.н. | 102,0 | 100,0 | 101,9 | 101,2 | 31 Manufacture of electrical machinery and apparatus n.e.c. |
| 32 Производња радиотелевизијских и комуникационих апарата и опреме | 100,0 | 100,0 | 100,0 | 100,0 | 32 Manufacture of radio, television and communication equipment and apparatus |
| 33 Производња медицинских, прецизних и оптичких инструмената, сатова и часовника | 100,3 | 100,0 | 99,9 | 99,9 | 33 Manufacture of medical, precision and optical instruments, watches and clocks |
| 34 Производња моторних возила, приколица и полуприколица | 100,0 | 100,0 | 100,0 | 100,0 | 34 Manufacture of motor vehicles, trailers and semi-trailers |
| 35 Производња осталих саобраћајних средстава | 103,9 | 99,4 | 101,1 | 101,1 | 35 Manufacture of other transport equipment |
| 36 Производња намјештаја, остала прерађивачка индустрија, д.н. | 99,8 | 100,0 | 100,0 | 100,0 | 36 Manufacture of furniture; manufacturing n.e.c. |
| 37 Рециклажа | 120,5 | 101,4 | 102,8 | 104,0 | 37 Recycling |
| E Производња и снабдијевање електричном енергијом, гасом и водом | 100,8 | 100,0 | 100,5 | 100,4 | E Electricity, gas and water supply |
| 40 Производња и снабдијевање електричном енергијом, гасом, паром и топлим водом | 100,8 | 100,0 | 100,5 | 100,4 | 40 Electricity, gas, steam and hot water supply |

Просјечна нето плата исплаћена у јулу 2012. године износи 823 КМ и већа је номинално за 0,6% а реално за 1,0% у односу на претходни мјесец. У односу на исти мјесец прошле године, просјечна нето плата је номинално већа за 1,4% док је реално мања за 0,2%. Просјечна бруто плата исплаћена у јулу износи 1 358 КМ.

У периоду јануар–јул 2012. године просјечна нето плата износи 819 КМ, а бруто плата износи 1 352 КМ. У односу на исти период прошле године, просјечна нето плата је номинално већа за 1,4% а реално мања за 0,6%.

Просјечне плате израчунавају се тако што се укупно исплаћена маса плата у мјесецу дијели са бројем запослених на које се односе извршене исплате. Подаци су добијени на основу Мјесечног извјештаја о запосленима и платама запослених (РАД-1).

Плате запослених обухватају исплате за рад у пуном, краћем од пуног и дужем од пуног радног времена и накнаде плата за неизвршене а плаћене часове рада за: годишњи одмор, државне празнике и нерадне дане утврђене законом, плаћено одсуство, одсуство за стручно усавршавање, застоје у раду без кривице запослених и боловање које иде на терет послодавца.

Average net wage paid in July 2012 was 823 KM and nominally it was 0.6% higher and really 1.0% higher when compared with the previous month. Compared to July 2011, average net wage was nominally 1.4% higher while really it was 0.2% lower. Average gross wage paid in July 2012 was 1 358 KM.

In the period January–July 2012, average net wage was 819 KM and gross wage was 1 352 KM. Compared to the same period of the previous year, average net wage was nominally 1.4% higher and really 0.6% lower.

Average wages represent a quotient between total paid wages in month and number of employees paid in the referent month. Data were obtained through the Monthly statistical report on employees and their wages (RAD-1).

Wages of employees cover salaries for work in full time, part time and overtime work, payments from business entity resources for paid but not worked hours, such as annual leave, national holidays and days off as prescribed by law, paid leave, paid leave for vocational training, work interruptions without employees' fault, and sick-leave paid by employer.

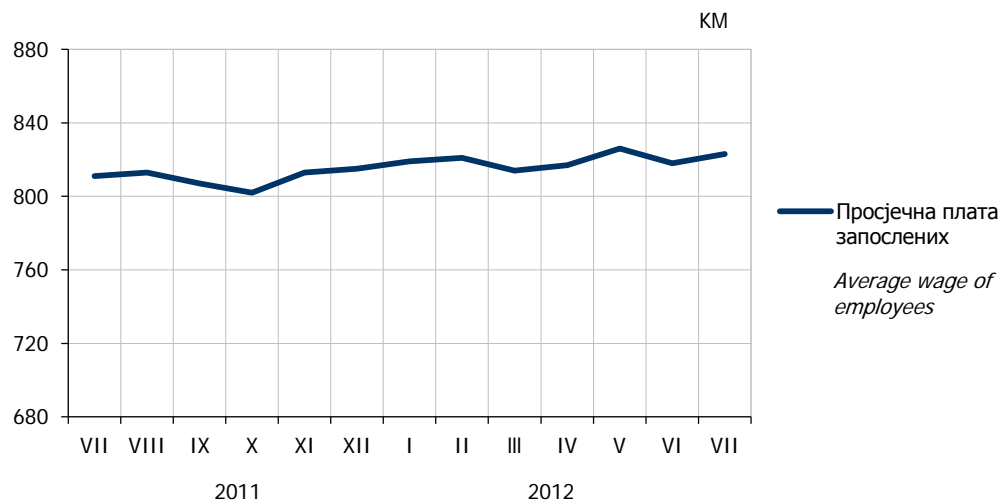
ПОДРУЧЈА/SECTIONS

| | | |
|---|----------|---|
| Пољопривреда, лов и шумарство | A | <i>Agriculture, hunting and forestry</i> |
| Рибарство | B | <i>Fishing</i> |
| Вађење руда и камена | C | <i>Mining and quarrying</i> |
| Прерађивачка индустрија | D | <i>Manufacturing</i> |
| Производња и снабдијевање електричном енергијом, гасом и водом | E | <i>Electricity, gas and water supply</i> |
| Грађевинарство | F | <i>Construction</i> |
| Трговина на велико и трговина на мало, оправка моторних возила, мотоцикала и предмета за личну употребу и домаћинство | G | <i>Wholesale and retail trade, repair of motor vehicles, motorcycles and personal and household goods</i> |
| Угоститељство | H | <i>Hotels and restaurants</i> |
| Саобраћај, складиштење и комуникације | I | <i>Transport, storage and communication</i> |
| Финансијско посредовање | J | <i>Financial intermediation</i> |
| Пословање некретнинама, изнајмљивање и пословне дјелатности | K | <i>Real estate, renting and business activities</i> |
| Државна управа и одбрана, обавезно социјално осигурање | L | <i>Public administration and defense, compulsory social security</i> |
| Образовање | M | <i>Education</i> |
| Здравствени и социјални рад | N | <i>Health and social work</i> |
| Остале јавне, комуналне, друштвене, социјалне и личне услужне дјелатности | O | <i>Other community, social and personal service activities</i> |

9.1. ПРОСЈЕЧНЕ ПЛАТЕ ЗАПОСЛЕНИХ ПО ПОДРУЧЈИМА
AVERAGE WAGES BY SECTION

KM

| Подручја/Sections | Бруто <i>Gross</i> | | | Нето <i>Net</i> | | |
|----------------------|-----------------------|-------|-------|--------------------|-------|-------|
| | VI | VII | I-VII | VI | VII | I-VII |
| УКУПНО/ <i>TOTAL</i> | 1 348 | 1 358 | 1 352 | 818 | 823 | 819 |
| A | 1 061 | 1 064 | 1 018 | 637 | 638 | 611 |
| B | 1 001 | 996 | 987 | 607 | 604 | 598 |
| C | 1 663 | 1 767 | 1 689 | 1 012 | 1 071 | 1 025 |
| D | 940 | 952 | 926 | 591 | 596 | 582 |
| E | 1 579 | 1 557 | 1 581 | 951 | 935 | 951 |
| F | 975 | 948 | 961 | 591 | 575 | 581 |
| G | 989 | 990 | 998 | 598 | 599 | 604 |
| H | 946 | 920 | 914 | 573 | 557 | 554 |
| I | 1 297 | 1 343 | 1 277 | 793 | 816 | 782 |
| J | 2 110 | 2 122 | 2 111 | 1 275 | 1 279 | 1 275 |
| K | 1 019 | 1 051 | 1 047 | 617 | 634 | 632 |
| L | 1 817 | 1 806 | 1 825 | 1 081 | 1 074 | 1 086 |
| M | 1 392 | 1 461 | 1 453 | 839 | 881 | 876 |
| N | 1 757 | 1 692 | 1 719 | 1 065 | 1 024 | 1 040 |
| O | 1 071 | 1 051 | 1 059 | 649 | 637 | 641 |

Графикон 7. Просјечне нето плате запослених по мјесецима
Graph 7. Average net wages by month

9.2. НОМИНАЛНИ И РЕАЛНИ ИНДЕКСИ НЕТО ПЛАТА
 NOMINAL AND REAL INDICES OF NET WAGES

| Подручја/ <i>Sections</i> | $\frac{VII\ 2012}{VI\ 2012}$ | $\frac{VII\ 2012}{VII\ 2011}$ | $\frac{VII\ 2012}{XII\ 2011}$ | $\frac{VII\ 2012}{\emptyset\ 2011}$ | $\frac{I-VII\ 2012}{I-VII\ 2011}$ |
|---------------------------|------------------------------|-------------------------------|-------------------------------|-------------------------------------|-----------------------------------|
| | <i>Номинални/Nominal</i> | | | | |
| УКУПНО/ <i>TOTAL</i> | 100,6 | 101,4 | 101,0 | 101,7 | 101,4 |
| A | 100,1 | 107,0 | 104,6 | 105,7 | 102,7 |
| B | 99,4 | 86,2 | 100,5 | 98,0 | 97,5 |
| C | 105,8 | 111,8 | 108,1 | 108,3 | 103,2 |
| D | 100,9 | 101,4 | 103,4 | 104,2 | 102,1 |
| E | 98,4 | 100,1 | 99,3 | 98,8 | 100,3 |
| F | 97,3 | 96,7 | 96,3 | 97,7 | 99,2 |
| G | 100,0 | 100,4 | 98,9 | 99,0 | 100,4 |
| H | 97,2 | 101,5 | 98,2 | 101,5 | 100,8 |
| I | 102,9 | 103,1 | 103,0 | 102,9 | 98,6 |
| J | 100,3 | 101,7 | 103,6 | 102,2 | 101,4 |
| K | 102,9 | 98,6 | 102,5 | 99,9 | 98,9 |
| L | 99,3 | 99,6 | 99,9 | 101,1 | 102,2 |
| M | 105,0 | 98,5 | 98,5 | 99,9 | 99,2 |
| N | 96,2 | 99,2 | 98,9 | 99,4 | 100,8 |
| O | 98,2 | 101,5 | 101,1 | 101,7 | 102,5 |
| | <i>Реални/Real</i> | | | | |
| УКУПНО/ <i>TOTAL</i> | 101,0 | 99,8 | 101,1 | 101,0 | 99,4 |
| A | 100,5 | 105,4 | 104,7 | 105,0 | 100,7 |
| B | 99,8 | 84,8 | 100,6 | 97,3 | 95,6 |
| C | 106,2 | 110,0 | 108,2 | 107,6 | 101,2 |
| D | 101,3 | 99,8 | 103,5 | 103,5 | 100,1 |
| E | 98,8 | 98,5 | 99,4 | 98,1 | 98,4 |
| F | 97,7 | 95,1 | 96,4 | 97,1 | 97,3 |
| G | 100,4 | 98,8 | 99,0 | 98,3 | 98,4 |
| H | 97,6 | 99,9 | 98,3 | 100,8 | 98,8 |
| I | 103,3 | 101,5 | 103,1 | 102,2 | 96,7 |
| J | 100,7 | 100,1 | 103,7 | 101,5 | 99,4 |
| K | 103,3 | 97,1 | 102,6 | 99,2 | 96,9 |
| L | 99,7 | 98,1 | 100,0 | 100,4 | 100,2 |
| M | 105,4 | 96,9 | 98,6 | 99,2 | 97,3 |
| N | 96,6 | 97,7 | 99,0 | 98,7 | 98,8 |
| O | 98,6 | 99,9 | 101,2 | 101,0 | 100,5 |

**Начелник Одјељења за израду публикационих
база података и статистичких публикација**

Владан Сибиновић

*Head of Division for Creation of Publication
Data Bases and Statistical Publications*

Vladan Sibinović

Дизајн

Владан Сибиновић

Design

Vladan Sibinović

Редакциони одбор

Јелена Ђокић, Милка Михолчић, Нада Малиновић,
Биљана Ђукић, Богдана Радић

Editorial Board

*Jelena Đokić, Milka Miholjčić, Nada Malinović, Biljana
Đukić, Bogdana Radić*

Одговара

Др Радмила Чичковић, директор

Person responsible

Radmila Čičković, PhD, Director General

Издаје Републички завод за статистику, Република Српска, Бања
Лука, Вељка Млађеновића 12д - Тел. +387 51 332 700 –
Др Радмила Чичковић, директор - Тираж 30 – Излази мјесечно -
Преглед је објављен и на Интернету на адреси: www.rzs.rs.ba -
E-mail: stat@rzs.rs.ba - **Приликом коришћења података
обавезно навести извор**

*Published by Republika Srpska Institute of Statistics, Banja Luka, and
Veljka Mladenovića 12d - Tel. +387 51 332 700 - Radmila Čičković,
PhD, Director General - Total print run copies 30 - Monthly periodicity
– Review is available on the Internet at: www.rzs.rs.ba - E-mail:
stat@rzs.rs.ba - **These data can be used provided the source is
acknowledged***