

РЕПУБЛИКА СРПСКА
РЕПУБЛИЧКИ ЗАВОД ЗА СТАТИСТИКУ

REPUBLIKA SRPSKA
INSTITUTE OF STATISTICS

МЈЕСЕЧНИ СТАТИСТИЧКИ ПРЕГЛЕД MONTHLY STATISTICAL REVIEW

август
2011
August

БАЊА ЛУКА, ОКТОБАР 2011.
BANJA LUKA, OCTOBER 2011

МЈЕСЕЧНИ СТАТИСТИЧКИ ПРЕГЛЕД/ *MONTHLY STATISTICAL REVIEW*

Материјал припремили/ *Material prepared by*

Статистика индустрије и рударства/ *Industry and mining statistics*

Мирјана Бандур
mirjana.bandur@rzs.rs.ba

Статистика шумарства/ *Forestry statistics*

Синиша Церкета
sinisa.cerketa@rzs.rs.ba

Статистика грађевинарства/ *Construction statistics*

Желимир Радишић
zelimir.radisic@rzs.rs.ba

Статистика пољопривреде/ *Agriculture statistics*

Нада Шобот
nada.sobot@rzs.rs.ba

Статистика унутрашње трговине/ *Domestic trade statistics*

Санела Васиљевић
sanela.vasiljevic@rzs.rs.ba

Статистика спољне трговине/ *External trade statistics*

Сања Стојчевић
sanja.stojcevic@rzs.rs.ba

Статистика туризма/ *Tourism statistics*

Мирослав Илић
miroslav.ilic@rzs.rs.ba

Статистика цијена/ *Price statistics*

Јасминка Милић
jasminka.milic@rzs.rs.ba
Билјана Тешић
biljana.tesic@rzs.rs.ba

Статистика рада/ *Labour statistics*

Даница Бабић
danica.babic@rzs.rs.ba

САДРЖАЈ CONTENTS

Страна
Page

УВОД <i>INTRODUCTION</i>	5
СТАТИСТИЧКИ ЗНАЦИ <i>STATISTICAL SYMBOLS</i>	5
ОСНОВНИ ПОДАЦИ О РЕПУБЛИЦИ СРПСКОЈ <i>BASIC DATA ON REPUBLIKA SRPSKA</i>	6
1. ИНДУСТРИЈА И РУДАРСТВО <i>INDUSTRY AND MINING</i>	7
1.1. Индекси индустријске производње – по намјени <i>Indices of industrial production – by purpose</i>	7
1.2. Индекси индустријске производње - по областима <i>Indices of industrial production - by divisions</i>	8
1.3. Индекси запослених у индустрији <i>Indices of employees in industry</i>	9
2. ШУМАРСТВО <i>FORESTRY</i>	10
2.1. Производња, продаја и залихе шумских сортимената у државним шумама <i>Production, sale and stocks of forest assortments in state forests</i>	11
3. ГРАЂЕВИНАРСТВО <i>CONSTRUCTION</i>	12
3.1. Грађевинска активност <i>Construction activity</i>	12
4. ПОЉОПРИВРЕДА <i>AGRICULTURE</i>	13
4.1. Вриједност пољопривредних производа продатих на зеленим пијацама према групама производа <i>Value of agricultural products sold in green markets by group of products</i>	13
4.2. Продаја одабраних производа пољопривреде на зеленим пијацама <i>Sale of selected products of agriculture at green markets</i>	14
5. УНУТРАШЊА ТРГОВИНА <i>DOMESTIC TRADE</i>	15
5.1. Индекси промета робе у трговини на мало по трговинским подразредима <i>Indices of turnover in retail trade by subclasses of trading activities</i>	15
6. СПОЉНА ТРГОВИНА <i>EXTERNAL TRADE</i>	16
6.1. Увоз и извоз према секторима стандардне трговинске класификације <i>Export and import according to standard international trade classification</i>	16
6.2. Увоз и извоз према класификацији дјелатности <i>Export and import according to classification of activities</i>	17
6.3. Увоз и извоз према хармонизованом систему <i>Export and import according to harmonized system</i>	18

САДРЖАЈ CONTENTS

Страна
Page

7. ТУРИЗАМ <i>TOURISM</i>	22
7.1. Доласци и ноћења туриста <i>Tourist arrivals and nights</i>	22
7.2. Доласци и ноћења страних туриста по земљи пребивалишта <i>Tourist arrivals and nights of foreign tourists by country of residence</i>	23
7.3. Доласци и ноћења туриста по врсти туристичких мјеста <i>Tourist arrivals and nights by type of tourist resorts</i>	24
7.4. Доласци и ноћења туриста по врсти објеката за смјештај <i>Tourist arrivals and nights by type of facilities for accommodation</i>	24
8. ЦИЈЕНЕ <i>PRICES</i>	25
8.1. Индекси потрошачких цијена према класификацији COICOP <i>Consumer price indices according coicop</i>	27
8.2. Индекси потрошачких цијена са привременим умањењима цијена <i>Consumer price index with temporary reduction of prices</i>	28
8.3. Индекси потрошачких цијена (Ø2005=100) <i>Consumer price indices (Ø2005=100)</i>	29
8.4. Индекси потрошачких цијена (Ø2010=100) <i>Consumer price indices (Ø2010=100)</i>	31
8.5. Индекси цијена произвођача индустријских производа <i>Producer Price Indices of industrial products</i>	35
9. СТАТИСТИКА РАДА <i>LABOUR STATISTICS</i>	37
9.1. Просјечне плате запослених по подручјима <i>Average wages by section</i>	38
9.2. Номинални и реални индекси нето плата <i>Nominal and real indices of net wages</i>	39

УВОД

Мјесечни статистички преглед је статистичка публикација Републичког завода за статистику која приказује службене статистичке податке, који се на мјесечном нивоу прикупљају према Статистичком програму.

Мјесечни подаци за текућу годину су претходни подаци тако да се могу појавити накнадне исправке.

Републички завод за статистику од 1. јануара 2001. године податке исказује према Класификацији дјелатности („Службени гласник Републике Српске“, број 4/97).

Класификација дјелатности је општи стандард упоредив са Међународном класификацијом дјелатности УН (ISIC - rev 3) и Класификацијом дјелатности ЕУ (NACE - rev 1).

Изражавамо захвалност свим сарадницима који су учествовали у изради ове публикације.

Републички завод за статистику ће бити захвалан на свим примједбама и сугестијама које би допринијеле побољшању публикације.

INTRODUCTION

Monthly Statistical Review is a statistical publication of Republika Srpska Institute of Statistics, presenting official statistical data, collected on the monthly level, according to the Statistical Programme.

The monthly data for current year are the previous data, so additional correction could be made.

From the January 1st 2001, data have been published according to the Classification of Activities ("Official Gazette of the Republika Srpska", No. 4/97).

The Classification of Activities is a common standard, comparable with both the International Standard Industrial Classification of All Economic Activities (ISIC Rev.3) and the Statistical Classification of Economic Activities in the European Community (NACE Rev.1).

We are thankful to all of our staff participating in creating this publication.

Republika Srpska Institute of Statistics will highly appreciate any remarks and suggestions that could improve the publication.

СТАТИСТИЧКИ ЗНАЦИ

- нема појаве
- ... не располаже се податком
- 0 податак је мањи од 0,5 од дате јединице мјере
- () непотпун, недовољно провјерен или процијењен податак
- * исправљен податак
- ∅ просјек
- ¹⁾ знак за напомену

STATISTICAL SYMBOLS

- no appearance
- ... data not available
- 0 value is less than 0.5 of the unit of measure being given
- () incomplete, not enough adjusted or estimated data
- * corrected data
- ∅ average
- ¹⁾ note sign

ОСНОВНИ ПОДАЦИ О РЕПУБЛИЦИ СРПСКОЈ BASIC DATA ON REPUBLIKA SRPSKA

ГЕОГРАФСКИ ПОДАЦИ GEOGRAPHICAL DATA

ПОВРШИНА (према Дејтонском споразуму) **24 858* km²**
AREA (according to the Dayton peace agreement)

СТАНОВНИШТВО POPULATION

процјена за 2006. годину **1 443 709**
estimation for year 2006

процјена за 2007. годину **1 439 673**
estimation for year 2007

процјена за 2008. годину **1 437 477**
estimation for year 2008

процјена за 2009. годину **1 435 179**
estimation for year 2009

процјена за 2010. годину **1 433 038**
estimation for year 2010

БРОЈ СТАНОВНИКА НА 1 km² **57,6**
POPULATION PER 1 km²

БРОЈ НАСЕЉА **2 746²⁾**
NUMBER OF SETTLEMENTS

БРУТО ДОМАЋИ ПРОИЗВОД GROSS DOMESTIC PRODUCT

БРУТО ДОМАЋИ ПРОИЗВОД ЗА 2006. ГОДИНУ - концепт SNA **6 543 726 000 KM**
GROSS DOMESTIC PRODUCT, YEAR 2006 (SNA CONCEPT)

БРУТО ДОМАЋИ ПРОИЗВОД ЗА 2007. ГОДИНУ - концепт SNA **7 350 985 000 KM**
GROSS DOMESTIC PRODUCT, YEAR 2007 (SNA CONCEPT)

БРУТО ДОМАЋИ ПРОИЗВОД ЗА 2008. ГОДИНУ - концепт SNA **8 489 287 000 KM**
GROSS DOMESTIC PRODUCT, YEAR 2008 (SNA CONCEPT)

БРУТО ДОМАЋИ ПРОИЗВОД ЗА 2009. ГОДИНУ - концепт SNA **8 222 974 000 KM**
GROSS DOMESTIC PRODUCT, YEAR 2009 (SNA CONCEPT)

БРУТО ДОМАЋИ ПРОИЗВОД ЗА 2010. ГОДИНУ - концепт SNA **8 306 974 000 KM**
GROSS DOMESTIC PRODUCT, YEAR 2009 (SNA CONCEPT)

¹⁾ Процјена броја становника је ревидирана на основу података виталне статистике од 2002. године.
Estimated number of population was revised on the basis of Vital statistics data from year 2002.

²⁾ Број насеља усаглашен на основу базе статистичких кругова преузетих од Републичке управе за геодетске и имовинско – правне послове
Number of settlements in accordance with the data base of statistical areas taken from the Republic Administration for Geodetic and Property – Legal Affairs

* Извор: Републичка управа за геодетске и имовинско-правне послове
Source: Republic administration for Geodetic and Proprietary-Legal Affairs

ИНДЕКСИ ИНДУСТРИЈСКЕ ПРОИЗВОДЊЕ

Индустијска производња остварена у августу 2011. године у односу на исти мјесец прошле године већа је за 15,9%, у односу на просјечну мјесечну производњу у 2010. години већа је за 9,1%, док је у односу на претходни мјесец текуће године мања за 2,6%.

Индустијска производња остварена у периоду јануар – август 2011. године у поређењу са истим периодом прошле године већа је за 7,2%.

Посматрано по економској намјени индустријских производа у периоду јануар–август 2011. године у односу на исти период прошле године остварен је раст производње трајних производа за 38,5%, енергије за 8,5%, интермедијарних производа за 8,0%, нетрајних производа за 1,9%, док је производња капиталних производа мања за 4,0%.

Подаци дати у овом Билтену добијени су на основу Мјесечног извјештаја индустрије (ИНД-1). Извјештај ИНД-1 подноси у узорак изабрана предузећа чија је претежна дјелатност по Класификацији дјелатности (КД) разврстана у подручја: вађење руда и камена, прерађивачка индустрија и производња и снабдијевање електричном енергијом, гасом и водом. Узорком су обухваћене и индустријске јединице неиндустријских предузећа.

Индекси индустријске производње израчунавају се коришћењем Laspeyres-ове формуле те базних цијена и пондера у чијој је основи додана вриједност из 2005. године.

Мјесечни индекси изражавају стварно постигнуту готову производњу одређеног мјесеца из које нису елиминисане сезонске и мјесечне варијације проузроковане различитим бројем радних дана.

INDICES OF INDUSTRIAL PRODUCTION

Industrial production realized in August 2011 compared to the same month 2010 was 15.9% higher, compared to the average monthly production in 2010 was 9.1% higher, while compared to July 2011 was 2.6% lower.

Industrial production realized in the period of January–August 2011 compared to the same period of the previous year was 7.2% higher.

Considering the economic purpose of industrial products in the period January–August 2011 compared to the same period of the previous year production of durable consumer goods was 38.5% higher, energy 8.5% higher, intermediate goods 8.0% higher, non-durable consumer goods 1.9% higher, while production of capital goods was 4.0% lower.

Data presented by this Review were provided by the Monthly Report of Industry (IND-1). The report IND-1 is presented by sample enterprises whose principal activity according to the Classification of activities is classified into the following sections: Mining and quarrying, Manufacturing and Electricity, gas and water supply. Industrial units of non-industrial enterprises are also covered by the sample.

Indices of industrial production are calculated using the Laspeyres's formula, as well as base prices and weights based on the value added from 2005.

Monthly indices present the real achieved production in a certain month where seasonal and monthly variations, caused by different number of working days, were not eliminated.

1.1. ИНДЕКСИ ИНДУСТРИЈСКЕ ПРОИЗВОДЊЕ - ПО НАМЈЕНИ
INDICES OF INDUSTRIAL PRODUCTION - BY PURPOSE

Ø2010=100

	<u>VIII 2011</u> Ø2010	<u>VIII 2011</u> VII 2011	<u>VIII 2011</u> VIII 2010	<u>I–VIII 2011</u> I–VIII 2010	
ИНДУСТРИЈА УКУПНО	109,1	97,4	115,9	107,2	INDUSTRY TOTAL
AE Енергија	108,3	100,2	141,9	108,5	AE Energy
AI Интермед, произ., осим енергије	117,5	95,2	101,7	108,0	AI Intermediate goods except energy
B Капитални производи	67,1	69,6	59,2	96,0	B Capital goods
CD Трајни производи за широку пот.	135,1	112,8	162,8	138,5	CD Durable consumer goods
CN Нетрајни произ. за широку пот.	106,0	100,5	106,7	101,9	CN Non durable consumer goods

1.2. ИНДЕКСИ ИНДУСТРИЈСКЕ ПРОИЗВОДЊЕ - ПО ОБЛАСТИМА
INDICES OF INDUSTRIAL PRODUCTION - BY DIVISIONS

∅2010=100

	VIII 2011 ∅2010	VIII 2011 VII 2011	VIII 2011 VIII 2010	I-VIII 2011 I-VIII 2010	
ИНДУСТРИЈА УКУПНО	109,1	97,4	115,9	107,2	INDUSTRY TOTAL
C ВАЂЕЊЕ РУДА И КАМЕНА	133,3	99,5	117,8	127,0	C MINING AND QUARRYING
10 Вађење каменог и мрког угља, лигнита и тресета	135,5	106,5	143,9	134,2	10 Mining of coal and lignite, extraction of peat
13 Вађење руда метала	110,5	89,4	77,7	99,4	13 Mining of metal ores
14 Вађење осталих руда и камена	178,4	90,3	123,1	170,6	14 Other mining and quarrying
D ПРЕРАЂИВАЧКА ИНДУСТРИЈА	107,1	95,7	101,9	104,9	D MANUFACTURING
15 Произ. прехран. произ. и пића	110,0	112,7	95,6	92,7	15 Mfr. of food prod. and beverages
16 Произ. дуванских производа	46,7	84,4	58,7	71,8	16 Mfr. of tobacco products
17 Произ. текст. предива и тканина	209,2	163,8	187,5	122,7	17 Mfr. of textiles
18 Произ. одјевних предмета, дорада и бојење крзна	93,9	91,3	107,8	98,2	18 Mfr. of wearing apparel, dressing and dyeing of fur
19 Произ. коже и предмета од коже и обуће	70,8	56,1	107,9	130,0	19 Leather tanning and dressing: luggage, saddler handbags, shoes etc manufacture
20 Прерада и производи од дрвета и плуте	123,9	92,1	107,4	116,3	20 Mfr. of wood and wood, cork, straw and plaiting mat. products
21 Произ. целулозе, папира и производа од папира	99,2	109,7	113,3	94,9	21 Mfr. of pulp, paper and paper products
22 Издавачка дјел., штампање и репродукција сним. медија	99,8	102,4	94,7	98,7	22 Publishing, printing and reproduction of recorded media
23 Произ. кокса и деривата нафте	99,7	77,6	85,8	106,0	23 Mfr. of coke, refined petroleum products and nuclear fuel
24 Произ. хемикалија и хемијских производа	126,3	107,5	140,6	113,1	24 Mfr. of chemicals and chemical products
25 Произ. производа од гуме и пластике	109,7	93,8	104,1	99,6	25 Mfr. of rubber and plastic products
26 Произ. производа од осталих минерала	155,8	103,7	103,0	105,0	26 Mfr. of other non-metallic mineral products
27 Произ. основних метала	95,2	87,4	111,2	97,7	27 Mfr. of basic metals
28 Произ. металних производа, осим машина	83,4	82,8	90,1	102,4	28 Mfr. of fabricated metal prod., except machinery and equipment
29 Произ. осталих машина и уређаја	38,0	49,5	18,1	78,4	29 Mfr. of machinery and equipment n.e.c.
30 Произ. канцеларијских и рачунарских машина	125,0	100,4	116,2	128,9	30 Mfr. of office machinery and computers
31 Произ. других електричних машина и апарата	85,8	81,0	109,5	122,4	31 Mfr. of electrical machinery and apparatus n.e.c.
32 Произ. радио, ТВ и комуникационе опреме	95,1	88,9	79,2	202,2	32 Mfr. of radio, television and common. equipment and apparatus
33 Произ. медицинских, прецизних и оптичких инструмената	48,6	98,3	10,2	125,2	33 Mfr. of medical, precision and optical instr., watches and clocks
34 Произ. моторних возила и приколица	73,9	50,0	79,4	101,7	34 Mfr. of motor vehicles, trailers and semi-trailers
35 Произ. осталих саоб. средстава	58,3	81,9	67,6	104,1	35 Mfr. of other transport equip.
36 Произ. намјештаја и сличних производа	139,3	120,2	166,7	134,1	36 Mfr. of furniture and similar products
37 Рециклажа	93,5	88,3	113,8	102,8	37 Recycling
E ПРОИЗ. И СНАБД. ЕЛ.ЕН., ГАСОМ, И ВОДОМ	101,3	99,0	144,3	102,6	E ELECTRICITY, GAS AND WATER SUPPLY
40 Произ. и снабд. ел. енергијом, гасом, паром и топлом водом	101,3	99,0	144,3	102,6	40 Electricity, gas and hot water supply

ИНДЕКСИ ЗАПОСЛЕНИХ У ИНДУСТРИЈИ

Број запослених у индустрији у августу 2011. године у односу на просјечан мјесечни број запослених у 2010. години мањи је за 2,2%, у односу на исти мјесец прошле године мањи је за 2,8%, док је у односу на претходни мјесец текуће године већи за 0,2%.

Број запослених у индустрији у периоду јануар–август 2011. године у поређењу са истим периодом прошле године мањи је за 1,7%.

INDICES OF EMPLOYEES IN INDUSTRY

Number of employees in industry in August 2011 compared to the average monthly number of employees in 2010 was 2.2% lower and compared to the same month of 2010 was 2.8% lower, while compared to July 2011 was 0.2% higher.

Number of employees in industry in the period January–August 2011 compared to the same period of the previous year was 1.7% lower.

1.3. ИНДЕКСИ ЗАПОСЛЕНИХ У ИНДУСТРИЈИ – ПО ОБЛАСТИМА

INDICES OF EMPLOYEES IN INDUSTRY – BY DIVISIONS

Ø2010=100

	VIII 2011 Ø2010	VIII 2011 VII 2011	VIII 2011 VIII 2010	I–VIII 2011 I–VIII 2010	
ИНДУСТРИЈА УКУПНО	97,8	100,2	97,2	98,3	INDUSTRY TOTAL
C ВАЂЕЊЕ РУДА И КАМЕНА	104,1	98,2	102,5	103,6	C MINING AND QUARRYING
10 Вађење каменог и мрког угља, лигнита и тресета	100,2	99,1	100,0	100,5	10 Mining of coal and lignite, extraction of peat
13 Вађење руда метала	115,6	97,0	112,1	113,7	13 Mining of metal ores
14 Вађење осталих руда и камена	92,6	98,5	90,0	92,5	14 Other mining and quarrying
D ПРЕРАЂИВАЧКА ИНДУСТРИЈА	96,9	100,5	96,3	97,4	D MANUFACTURING
15 Произ. прехран. произ. и пића	94,2	101,5	92,4	97,5	15 Mfr. of food prod. and beverages
16 Произ. дуванских производа	75,8	98,8	77,3	79,4	16 Mfr. of tobacco products
17 Произ. текст. предива и тканина	106,3	99,8	104,6	105,0	17 Mfr. of textiles
18 Произ. одјевних предмета, дорада и бојење крзна	61,0	100,5	62,4	67,5	18 Mfr. of wearing apparel, dressing and dyeing of fur
19 Произ. коже и предмета од коже и обуће	116,7	100,6	117,0	115,8	19 Leather tanning and dressing: luggage, saddlery handbags, shoes etc manufacture
20 Прерада и производи од дрвета и плуте	103,4	100,3	101,2	100,2	20 Mfr. of wood and wood, cork, straw and plaiting mat. products
21 Произ. целулозе, папира и производа од папира	94,2	100,2	93,4	94,3	21 Mfr. of pulp, paper and paper products
22 Издавачка дјел., штампање и репродукција сним. медија	95,0	99,2	95,2	97,2	22 Publishing, printing and reproduction of recorded media
23 Произ. кокса и деривата нафте	95,6	99,5	96,7	98,1	23 Mfr. of coke, refined petroleum products and nuclear fuel
24 Произ. хемикалија и хемијских производа	98,0	99,3	96,6	97,6	24 Mfr. of chemicals and chemical products
25 Произ. производа од гуме и пластике	98,8	98,8	98,5	96,9	25 Mfr. of rubber and plastic products
26 Произ. производа од осталих минерала	92,0	99,3	92,6	92,2	26 Mfr. of other non-metallic mineral products
27 Произ. основних метала	92,4	100,1	92,6	91,0	27 Mfr. of basic metals
28 Произ. металних производа, осим машина	94,1	101,0	96,0	93,4	28 Mfr. of fabricated metal prod., except machinery and equipment
29 Произ. осталих машина и уређаја	93,9	100,2	75,3	94,2	29 Mfr. of machinery and equipment n.e.c.
30 Произ. канцеларијских и рачунарских машина	116,0	104,8	111,6	107,9	30 Mfr. of office machinery and computers
31 Произ. других електричних машина и апарата	102,4	101,9	99,9	103,8	31 Mfr. of electrical machinery and apparatus n.e.c.
32 Произ. радио, ТВ и комуникационе опреме	136,6	100,0	131,3	125,5	32 Mfr. of radio, television and communic. equipment and apparatus
33 Произ. медицинских, прецизних и оптичких инструмената	95,3	100,6	98,1	96,1	33 Mfr. of medical, precision and optical instruments, watches and clocks
34 Произ. моторних возила и приколица	92,3	97,7	95,4	93,2	34 Mfr. of motor vehicles, trailers and semi-trailers
35 Произ. осталих саоб. средстава	98,8	99,9	98,4	100,7	35 Mfr. of other transport equip.
36 Произ. намјештаја и сличних производа	97,6	100,0	98,0	98,8	36 Mfr. of furniture and similar products n.e.c.
37 Рециклажа	96,0	100,7	96,0	95,8	37 Recycling
E ПРОИЗ. И СНАБД. ЕЛ. ЕН. ГАСОМ И ВОДОМ	99,3	99,8	98,8	100,8	E ELECTRICITY, GAS AND WATER SUPPLY
40 Произ. и снабд. ел. енергијом, гасом, паром и топлом водом	99,3	99,8	98,8	100,8	40 Electricity, gas and hot water supply

Производња шумских сортимената у августу 2011. године у односу на август 2010. године већа је за 2,4 %.

Продаја шумских сортимената у августу 2011. године у односу на август 2010. године мања је за 1,5%.

Производња шумских сортимената у периоду јануар–август 2011. у односу на исти период 2010. године већа је за 15,8%.

Продаја шумских сортимената у периоду јануар–август 2011. у односу на исти период 2010. године већа је за 13,7%.

Production of forest assortments in August 2011 compared to August 2010 was 2.4% higher.

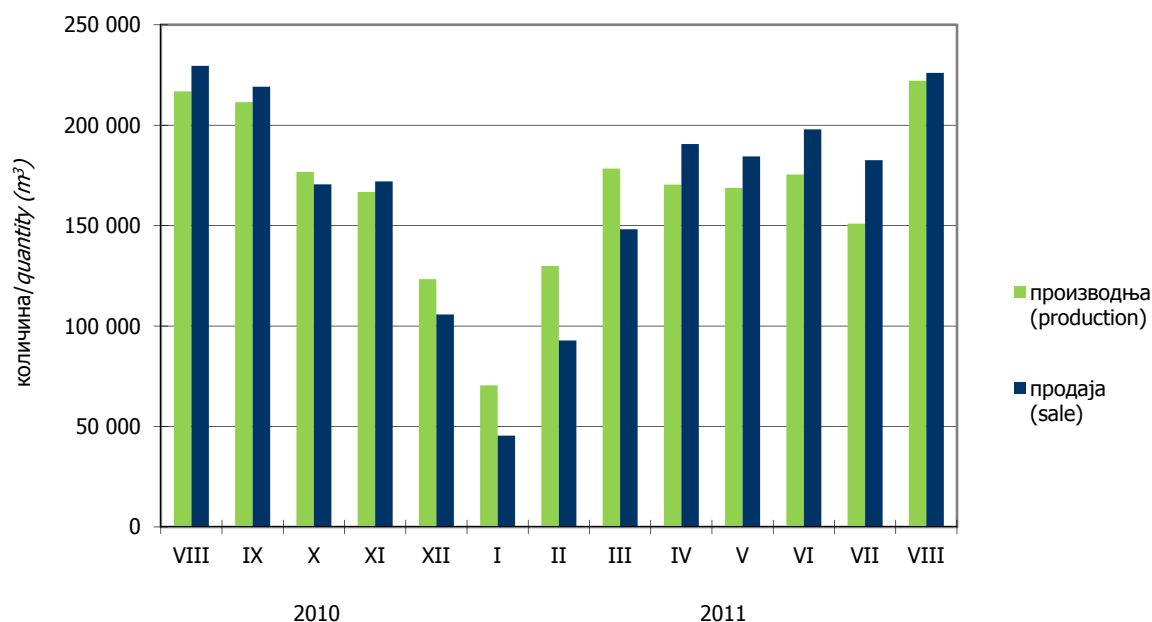
Sale of forest assortments in August 2011 compared to August 2010 was 1.5% lower.

Production of forest assortments in period January-August 2011 compared to the same period of the previous year was 15.8% higher.

Sale of forest assortments in period January-August 2011 compared to the same period of the previous year was 13.7% higher.

Подаци о производњи, продаји и залихама шумских сортимената добијени су на основу Мјесечног извјештаја о производњи шумских сортимената (ШУМ-22). Овим извјештајем су обухваћена сва предузећа из области шумарства која се баве сталном производњом шумских сортимената из шума у државној својини, без обзира да ли им је производња шумских сортимената претежна дјелатност. Од 2002. године подаци о производњи шумских сортимената прикупљају се према Номенклатури производа и услуга шумарства, а која је припремљена на основу Листе карактеристичних дјелатности шумарства коју је израдио Еуростат - Статистичка канцеларија Европске Комисије и објавио као саставни дио Приручника за економске рачуне пољопривреде и шумарства, крајем 1997. године.

Data on production, sale and stocks of forest assortments are based on the Monthly report on production of the forest assortments (SUM-22). This report includes all enterprises from the forestry sector, producing forest assortments in state forests permanently, regardless whether the production of forest assortments is their main activity or not. The production of forest assortments from the beginning of 2002 has been collected according to the Nomenclature of forestry products and services, which is in accordance with the List of characteristic activities of the forestry industry, prepared by Eurostat - Statistical Office of the European Communities, and published as an integral part of the Manual on Economic Accounts Agriculture and Forestry, at the end of 1997.



Графикон 1. Производња и продаја шумских сортимената по мјесецима у м³
Graph 1. Production and sale of forest assortments by month in m³

2.1. ПРОИЗВОДЊА, ПРОДАЈА И ЗАЛИХЕ ШУМСКИХ СОРТИМЕНАТА У ДРЖАВНИМ ШУМАМА
PRODUCTION, SALE AND STOCKS OF FOREST ASSORTMENTS IN STATE FORESTSm³

	Производња <i>Production</i>				Продаја <i>Sale</i>				Залихе VIII Stocks VIII 2011	
	VIII		I – VIII		VIII		I – VIII			
	2010	2011	2010	2011	2010	2011	2010	2011		
УКУПНО	216 863	222 152	1 093 522	1 266 679	229 571	226 073	1 115 105	1 268 243	212 243	TOTAL
ЧЕТИНАРИ	91 339	93 592	426 290	526 057	89 637	91 025	434 608	526 849	73 916	CONIFERS
Трупци четинара	60 541	61 299	288 573	347 240	61 231	59 704	302 066	351 474	46 240	Logs, coniferous
Рудничко дрво четинара	3 761	6 225	23 540	37 406	4 112	6 998	23 460	41 408	4 599	Pitprops, coniferous
Остало дуго дрво четинара ¹⁾	840	553	3 006	6 580	734	554	3 245	6 368	508	Other long coniferous wood ¹⁾
Просторно дрво четинара ²⁾	26 183	25 430	111 039	134 584	23 546	23 684	105 725	127 352	22 549	Cord coniferous wood ²⁾
Огрјевно дрво четинара	14	85	132	247	14	85	112	247	20	Coniferous firewood
Остало грубо обрађено дрво четинара ⁴⁾	-	-	-	-	-	-	-	-	-	Other roughly worked coniferous wood ⁴⁾
ЛИШЋАРИ	125 524	128 560	667 232	740 622	139 934	135 048	680 497	741 394	138 327	BROADLEAF
Трупци лишћара	35 367	35 572	216 246	243 208	38 120	35 422	228 748	252 635	18 934	Logs, broadleaf
Рудничко дрво лишћара	168	209	745	1 291	250	269	988	1 519	41	Pitprops, broadleaf
Остало дуго дрво лишћара ¹⁾	1 288	2 728	9 772	10 908	1 824	3 306	10 638	11 563	2 040	Other long broadleaf wood ¹⁾
Просторно дрво лишћара ²⁾	21 453	16 429	99 960	98 685	23 189	17 781	108 037	101 049	13 263	Cord broadleaf wood ²⁾
Огрјевно дрво лишћара ³⁾	67 110	73 555	340 106	386 016	76 413	78 203	331 683	374 114	104 049	Broadleaf firewood ³⁾
Остало грубо обрађено дрво лишћара ⁴⁾	138	67	403	514	138	67	403	514	-	Other roughly worked broadleaf wood ⁴⁾

¹⁾ Обухвата дрво погодно за мех. прераду, стубове за ЕЛ и ТТ и остало обло дрво.

²⁾ Обухвата дрво за дрвене плоче, целулозно и танинско дрво погодно за хемијску прераду (обло и цијепано дрво).

³⁾ Укључује и дрво за дрвени угаљ.

⁴⁾ Укључује ситно техничко дрво, цијепане дрвене мотке и коље.

¹⁾ Including wood suitable for mechanical treatment, posts for electrical wires and TT, and other roundness wood.

²⁾ Including wood for wooden plate, pulpwood and tannin wood suitable for chemical processing (roundness and chopped wood).

³⁾ Including wood for wooden coal.

⁴⁾ Including thin technical wood, split poles, and pickets.

Вриједност извршених радова у августу 2011. године у односу на претходни мјесец већа је за 18,8% и у односу на просјечну вриједност извршених радова у 2010. години за 11,0%, док је у односу на август 2010. године мања за 0,1%.

Вриједност извршених радова у периоду јануар–август 2011. године у односу на исти период прошле године већа је за 3,6%.

Број радника на градилиштима у августу 2011. године у односу на претходни мјесец мањи је за 3,2%, у односу на просјечан број радника у 2010. години мањи је за 9,8% и у односу на август 2010. године за 16,4%.

Извршени ефективни часови у августу 2011. године у односу на претходни мјесец већи су за 2,7%, док су у односу на просјечно извршене ефективне часове рада у 2010. години мањи за 2,9% и у односу на август 2010. године за 12,2%.

Подаци дати у овом саопштењу добијени су на основу Мјесечног извјештаја грађевинарства (ГРАЂ–21). Извјештај ГРАЂ–21 подносе правни субјекти са претежном дјелатности која је према Класификацији дјелатности, заснованој на NACE Rev 1.1, разврстана у подручје F–Грађевинарство, као и грађевинске јединице у саставу неграђевинских правних субјеката.

Мјесечним извјештајем грађевинарства обухваћени су правни субјекти чија је годишња вриједност извршених радова $\geq 500\,000$ КМ.

Вриједност извршених радова формирана је на бази текућих цијена и представља обрачунату вриједност извршених радова, а не вриједност наплаћених радова.

Број радника на градилиштима формиран је на бази стања посљедњег дана у извјештајном мјесецу. Не укључују се радници ангажовани на административним и инжењерско–техничким пословима.

Извршени ефективни часови добијени су на основу остварених часова у редовном и прековременом раду (без административних и инжењерско–техничких часова), без обзира да ли су плаћени по часу, норми или акорду.

The value of work performed in August 2011, compared to previous month, was 18.8% higher, compared to the average value of performed work in 2010, 11.0% higher, and compared to August 2010, 0.1% lower.

The value of work performed in the period January–August 2011, compared to the same period of the last year, was 3.6% higher.

Number of workers on construction sites in August 2011, compared to previous month, was 3.2% lower, compared to the average number of workers in 2010, 9.8% lower, and compared to August 2010, 16.4% lower.

Performed effective hours in August 2011, compared to previous month, were 2.7% higher, compared to the average of performed effective work hours in 2010, 2.9% lower, and compared to August 2010, 12.2% lower.

Data published in this release are obtained on the basis of the Monthly report on construction (GRAD-21). GRAD-21 is submitted by legal entities whose predominant activity, according to the Classification of activities, based on NACE Rev 1.1 is in the sector F–Construction, as well as by construction units which are in composition of non-construction legal entities.

Monthly report on construction covers legal entities whose annual value of performed work is $\geq 500\,000$ KM.

Value of performed work is based on current prices and present accounted value of performed work, not the value of work for which payments were collected.

Number of workers on construction sites was formed on the base of the state on the last day of the reporting month. It does not include workers engaged in administrative and engineer–technical work.

Performed effective hours were based on performed hours in regular and overtime work (no administrative and engineer–technical hours), regardless of whether they are paid by hour, norm or chord.

3.1. ГРАЂЕВИНСКА АКТИВНОСТ CONSTRUCTION ACTIVITY

Ø2010=100

	Индекси/Indices				
	<u>VIII 2011</u> Ø 2010	<u>VIII 2011</u> VII 2011	<u>VIII 2011</u> VIII 2010	<u>I-VIII 2011</u> I-VIII 2010	
Вриједност извршених радова	111,0	118,8	99,9	103,6	<i>Value of performed work</i>
Број радника на градилиштима	90,2	96,8	83,6	87,1	<i>Number of workers on construction sites</i>
Извршени ефективни часови	97,1	102,7	87,8	88,3	<i>Performed effective hours</i>

Вриједност продаје пољопривредних производа на зеленим пијацама у августу 2011. године износи 1 903 020 КМ, што у поређењу са истим мјесецем прошле године представља смањење од 526 757 КМ или 21,7%. У поређењу са јулом 2011. године вриједност продаје пољопривредних производа на зеленим пијацама у августу 2011. године је мања за 44 119 КМ или 2,3%.

У структури укупне продаје пољопривредних производа на зеленим пијацама, у августу 2011. године поврће учествује са 29%, воће са 19%, млијеко и млијечни производи са 10%, гомољасто, корјенасто и луковичасто биље са 10%, живина и јаја са 10%, легуминозно плодовито биље са 9%, група остали производи са 5%, жита и производи од жита са 5 %, мед са 2% и грожђе са 1%.

Подаци који се објављују у овом прегледу добијени су на основу Мјесечног извјештаја промета производа на пијацама (ТРГ-13). Овим извјештајем обухвата се продаја коју врше индивидуални произвођачи на пијацама.

Value of sale of agricultural products in green markets, in August 2011 was 1 903 020 KM, which, compared to the same month of the previous year, was 526 757 KM less, or 21.7% lower. Compared to July 2011, value of sale of agricultural product in green markets in August 2011, amounted to 44 119 KM less, or 2.3% lower.

In August 2011, in total sale group of agricultural products in green markets, vegetables participated with 29%, fruits with 19%, milk and dairy products with 10%, bulbous and root crops plants with 10%, poultry and eggs with 10%, leguminous crops with 9%, group of other products with 5%, cereals and cereal products with 5%, honey with 2% and grapes with 1%.

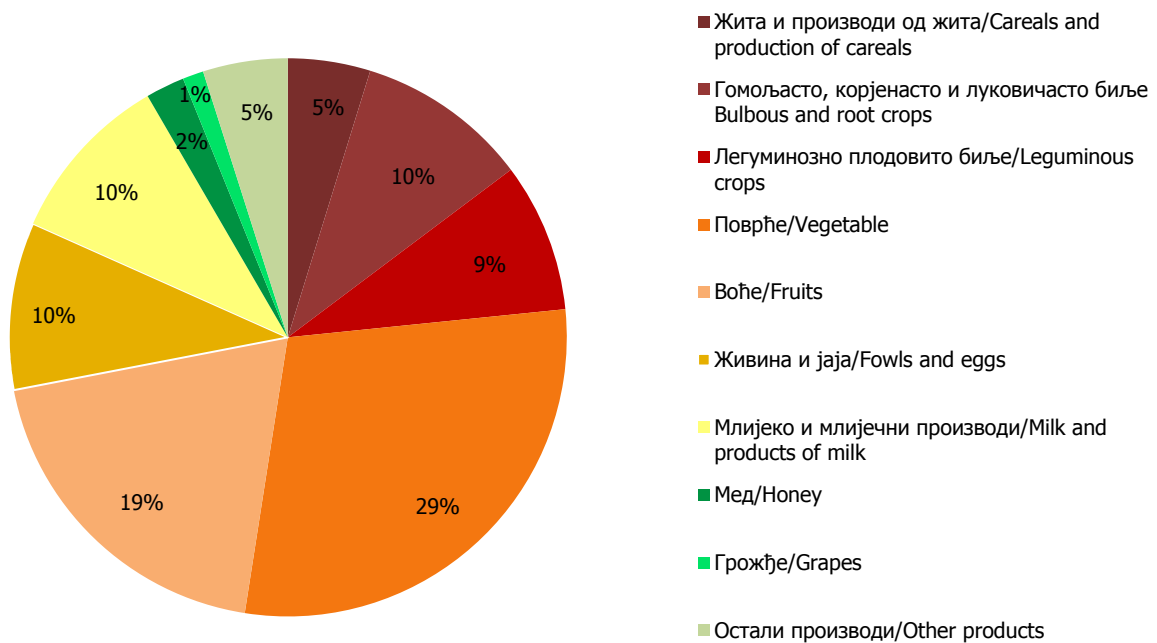
The data published in this overview are obtained on the basis of the Monthly report on turnover products at markets (TRG-13). The sale done by individual agricultural producers at the markets is covered by this report.

4.1. ВРИЈЕДНОСТ ПОЉОПРИВРЕДНИХ ПРОИЗВОДА ПРОДАТИХ НА ЗЕЛЕНИМ ПИЈАЦАМА ПРЕМА ГРУПАМА ПРОИЗВОДА VALUE OF AGRICULTURAL PRODUCTS SOLD IN GREEN MARKETS BY GROUP OF PRODUCTS

	Вриједност у КМ Value in KM	Индекси вриједности Indices of value		
		VIII 2011 VIII 2010	VIII 2011 VII 2011	
УКУПНО	1 903 020	78,3	97,7	TOTAL
Жита и производи од жита	90 942	92,9	102,7	Cereals and cereal products
Гомољасто, корјенасто и луковичасто биље	189 700	84,4	96,3	Bulbous and root crops
Легуминозно плодовито биље	164 460	179,6	130,6	Leguminous crops
Поврће	553 294	79,7	91,7	Vegetables
Воће	371 258	79,7	97,2	Fruits
Грожђе	23 087	55,7	173,7	Grapes
Прерађевине воћа	21 993	93,6	102,5	Product of fruits
Живина и јаја	184 731	86,2	107,5	Poultry and eggs
Млијеко и млијечни производи	189 210	86,1	86,7	Milk and dairy products
Вуна и перје	121	51,7	157,1	Wool and feathers
Мед	42 891	39,6	87,6	Honey
Риба	-	-	-	Fish
Остали производи	71 333	28,8	93,8	Other products

4.2. ПРОДАЈА ОДАБРАНИХ ПРОИЗВОДА ПОЉОПРИВРЕДЕ НА ЗЕЛЕНИМ ПИЈАЦАМА
SALE OF SELECTED PRODUCTS OF AGRICULTURE IN GREEN MARKETS

	Количина у kg <i>Quantity in kg</i>	Вриједност у KM <i>Value in KM</i>	Просјечна цијена за kg <i>Average price per kg</i>	Индекси вриједности <i>Indices of value</i>		
				VIII 2011 VIII 2010	VIII 2011 VII 2011	
Пшеница и раж	18 804	9 697	0,52	121,8	101,4	<i>Wheat and rye</i>
Кукуруз у зрну	84 547	45 224	0,53	124,3	121,3	<i>Maize, grains</i>
Пшенично брашно	7 090	7 610	1,07	50,1	72,0	<i>Flour, wheat</i>
Кукурузно брашно	9 372	14 683	1,57	61,0	93,4	<i>Flour, maize</i>
Кромпир	137 820	101 530	0,74	102,1	109,5	<i>Potatoes</i>
Црни лук	46 594	46 580	1,00	73,4	96,5	<i>Onions</i>
Бијели лук	5 161	41 590	8,06	67,2	74,2	<i>Garlic</i>
Пасуљ	35 155	164 460	4,68	179,6	130,6	<i>Beans</i>
Паприка	99 110	114 818	1,16	116,2	96,4	<i>Peppers</i>
Парадајз	130 456	95 292	0,73	56,6	79,3	<i>Tomato</i>
Зелена салата	3 050	8 390	2,75	80,1	102,4	<i>Lettuce</i>
Спанаћ и блитва	5 840	8 665	1,48	100,2	59,2	<i>Spinach and common beet</i>
Купус	77 777	41 177	0,53	48,9	99,7	<i>Cabbage</i>
Мрква	22 723	34 209	1,51	95,5	80,8	<i>Carrots</i>
Јабуре	69 017	75 397	1,09	128,5	101,9	<i>Apples</i>
Крушке	45 763	69 487	1,52	209,8	133,2	<i>Pears</i>
Поморанце и мандарине	8 216	19 481	2,37	46,4	88,4	<i>Orange and tangerine</i>
Ораси без љуске	2 690	50 534	18,79	47,9	90,0	<i>Walnuts shelled</i>
Заклана и очишћена кокош	24 268	134 157	5,53	89,9	104,9	<i>Meat of hen</i>
Јаја, ком.	184 706	44 474	0,24	87,2	119,6	<i>Eggs, p/st</i>
Кајмак	4 511	59 994	13,30	97,2	85,5	<i>Cream</i>
Сир	13 843	77 916	5,63	80,8	85,1	<i>Cheese</i>
Мед	3 508	42 891	12,23	39,6	87,6	<i>Honey</i>

Графикон 2. Структура укупне продаје пољопривредних производа на зеленим пијацама, август 2011.
Graph 2. Total sale group of agricultural products in green markets, August 2011

Промет у трговини на мало у августу 2011. године у односу на јул 2011. године већи је за 6,1%, у односу на август 2010. године већи је за 7,3%, док је у односу на просјек 2010. године већи 26,1%.

У структури промета највише учествује трговина на мало у неспецијализованим продавницама са 29,5%, трговина на мало моторним горивима и мазивима са 28,6% и остала трговина на мало новом робом у специјализираним продавницама са 19,9%, док најмање учествује трговина на мало изван продавница 0,2%

Подаци дати у овом билтену добијени су на основу Мјесечног извјештаја трговине на мало (ТРГ-1).

Мјесечно истраживање трговине на мало проводи се методом узорка.

У узорак су укључена сва велика и средња предузећа и мала предузећа изабрана узорком. Узорак обухвата предузећа регистрована у области 50 и 52 Класификације дјелатности и предузећа која су регистрована у другим дјелатностима, а обављају и дјелатност трговине на мало.

Промет је вриједност продатих роба и обављених услуга у току мјесеца, без обзира на то да ли су наплаћене или не. У промет је укључен и порез на додатну вриједност (ПДВ).

Turnover in retail trade in August 2011, compared to July 2011 was 6.1% higher, compared to August 2010 was 7.3% higher, while compared to the average of the 2010 was 26.1% higher.

In the structure of trade, retail trade in non-specialized stores most participates with 29.5%, retail trade of motor fuels and lubricants with 28.6% and other retail trade of new goods in specialized stores with 19.9%, while the least part is in retail trade in outside stores with 0.2%.

The data presented in this review are obtained from Monthly Report retail trade (TRG-1).

Monthly retail trade survey conducted by the method of sampling.

The sample included all large and medium enterprises and small enterprises selected sample. The sample includes companies registered in 50 and 52 according by the Classification of activities and enterprises that are registered in other activities and perform activity and retail trade.

Turnover value of the sold goods and services conducted during the month, regardless of whether paid or not. The turnover is included in the value added tax (VAT).

5.1. ИНДЕКСИ ПРОМЕТА РОБЕ У ТРГОВИНИ НА МАЛО INDICES OF TURNOVER IN RETAIL TRADE

	<u>VIII 2011</u> VII 2011	<u>VIII 2011</u> VIII 2010	<u>VIII 2011</u> Ø 2010	Структура, % Structure, %	
Укупан промет у трговини на мало	106,1	107,3	126,1	100	Total turnover in retail trade
50.1- 4 Трговина моторним возилима на мало, одржавање и поправка моторних возила...	118,5	127,2	123,2	5,1	50.1- 4 Sale of motor vehicles, maintenance and repair of motor vehicles...
50.500 Трговина на мало моторним горивима и мазивима	108,5	115,3	139,6	28,6	50.500 Retail sale of fuels
52.1 Трговина на мало у неспецијализованим	100,3	104,0	119,3	29,5	52.1 Retail sale in non-specialized stores
52.2 Трговина на мало храном, пићима и дуванским производима у	102,6	96,2	123,2	9,5	52.2 Retail sale of food, beverages and tobacco in specialized stores
52.3 Трговина на мало фармацеутским, медицинским, козметичким и тоалетним	104,1	114,5	115,2	7,2	52.3 Retail sale of pharmaceutical and medical goods, cosmetic and toilet articles
52.4 Остала трговина на мало новом робом у специјализираним	112,3	101,2	126,4	19,9	52.4 Other retail sale of new goods in specializes stores
52.5 Трговина на мало половном робом	118,4	124,3	104,3	0,0	52.5 Retail trade servis of second-hand goods in stores
52.6 Трговина на мало изван продавница	63,6	82,0	65,1	0,2	52.6 Retail sale out of stores

Укупан извоз Републике Српске у августу 2011. године износио је 218 323 000 КМ, док је укупан увоз у истом мјесецу износио 375 405 000 КМ.

Извоз је у августу 2011. године у односу на јул 2011. године повећан за 1,9%, док је у односу на август 2010. године повећан за 36,3%.

Увоз је у августу 2011. године у односу на јул 2011. године смањен за 8,2%, док је у односу на август 2010. године повећан за 3,7%.

The total export of Republika Srpska in August 2011 was 218 323 000 KM, while the import in the same month was 375 405 000 KM.

Export in August 2011 comparing to July 2011 was 1.9% higher, while comparing to August 2010 was 36.3% higher.

Import in August 2011 comparing to July 2011 was 8.2% lower, while comparing to August 2010 was 3.7% higher.

Извор података за статистику спољне трговине је Јединствена царинска декларација о извозу и увозу робе. Републички завод за статистику преузима податке, разврстане према јединственом идентификационом броју правних субјеката Републике Српске, од Управе за индиректно опорезивање БиХ и даље их статистички контролише и обрађује.

Source of data for external trade statistics is Single Administrative Document about export and import of goods. The Republika Srpska Institute of Statistics takes over data sorted according to the unique identification number of Republika Srpska legal entities from Indirect Taxation Authority of Bosnia and Herzegovina, and does further statistical control and processing.

6.1. УВОЗ И ИЗВОЗ ПРЕМА СЕКТОРИМА СТАНДАРДНЕ МЕЂУНАРОДНЕ ТРГОВИНСКЕ КЛАСИФИКАЦИЈЕ EXPORT AND IMPORT ACCORDING TO SECTIONS STANDARD INTERNATIONAL TRADE CLASSIFICATION

у хиљадама КМ/in thousand KM

Сектори СМТК	Извоз/Export			Увоз/Import			Sections SITC
	VIII 2011	<u>VIII 2011</u> VII 2011	<u>VIII 2011</u> VIII 2010	VIII 2011	<u>VIII 2011</u> VII 2011	<u>VIII 2011</u> VIII 2010	
УКУПНО	218 323	101,9	136,3	375 405	91,8	103,7	TOTAL
Храна и живе животиње	17 022	113,6	124,9	58 162	118,7	110,4	Food and live animals
Пића и дуван	902	107,7	100,1	14 562	112,8	106,0	Beverages and tobacco
Сирове материје нејестиве, осим горива	46 192	94,4	118,3	10 584	93,6	91,0	Inedible crude materials, except fuels
Минерална горива, мазива и сродни производи	56 928	142,3	168,0	101 708	78,4	83,1	Mineral fuels, lubricants and related products
Маси и воскови животињског или биљног поријекла	2	¹⁾	8,4	2 134	88,4	204,1	Animal and vegetable oils, fats and waxes
Хемијски производи	6 566	99,3	102,3	43 430	103,5	123,7	Chemical products
Индустријски производи, груписани по врсти сировина	40 964	92,9	129,6	58 331	74,2	104,9	Manufactured goods classified chiefly by material
Машине и транспортна средства / уређаји	15 897	97,7	137,8	55 134	98,5	126,0	Machinery and transport equipment
Разни индустријски производи	33 752	79,4	145,8	31 363	116,8	120,3	Miscellaneous manufactured goods
Производи и трансакције, неразврстани по категоријама	99	183,1	-	-	-	-	Commodities and transaction n.e.c.

¹⁾ Индекс је већи од 999 / Index is higher than 999

6.2. ИЗВОЗ И УВОЗ ПРЕМА ПОДРУЧЈИМА ПРЕМА КЛАСИФИКАЦИЈИ ДЈЕЛАТНОСТИ
 EXPORT AND IMPORT ACCORDING TO SECTIONS CLASSIFICATION OF ACTIVITIES

у хиљадама КМ / in thousand KM

Подручја КД	Извоз/Export			Увоз/Import			Sections of NACE
	VIII 2011	$\frac{\text{VIII 2011}}{\text{VII 2011}}$	$\frac{\text{VIII 2011}}{\text{VIII 2010}}$	VIII 2011	$\frac{\text{VIII 2011}}{\text{VII 2011}}$	$\frac{\text{VIII 2011}}{\text{VIII 2010}}$	
УКУПНО	218 323	101,9	136,3	375 405	91,8	103,7	TOTAL
Пољопривреда, шумарство и риболов	10 603	106,3	131,3	23 269	127,9	108,3	Agriculture, forestry and fishing
Вађење руда и камена	8 380	106,1	136,6	89 694	77,4	85,0	Mining and quarrying
Прерађивачка индустрија	175 966	100,4	136,1	256 232	95,4	115,6	Manufacturing
Производња и снабдијевање електричном енергијом, гасом, паром и климатизација	13 057	113,3	114,6	3 077	67,4	28,9	Electricity, gas, steam and air conditioning supply
Снабдијевање водом; канализација, управљање отпадом и дјелатности санације животне средине	9 935	104,4	191,4	216	68,5	522,3	Water supply; sewerage, waste management and remediation activities
Информације и комуникације	383	311,1	339,4	2 846	208,8	104,6	Information and communication
Стручне, научне и техничке дјелатности	-	-	-	69	221,3	¹⁾	Professional, scientific and technical activities
Умјетност, забава и рекреација	-	-	-	3	525,5	-	Arts, entertainment and recreation
Остале ј услужне дјелатности	-	-	-	-	-	-	Other service activities
Нераспоређено	-	-	-	-	-	-	Unclassified

¹⁾ Индекс је већи од 999 / Index is higher than 999

6.3. ИЗВОЗ И УВОЗ ПРЕМА ХАРМОНИЗОВАНОМ СИСТЕМУ
EXPORT AND IMPORT ACCORDING TO HARMONIZED SYSTEM

у хиљадама КМ/ in thousand KM

Глава	Извоз	Увоз	Chapter
	Export	Import	
	VIII 2011	VIII 2011	
УКУПНО	218 323	375 405	TOTAL
01 Живе животиње	281	5 154	01 Live animals
02 Месо и кланични производи за јело	48	2 040	02 Meat and edible meat offal
03 Рибе и љускари, мекушци и остали водени бескичмењаци	1 733	253	03 Fish and crustaceans, mollusks and other aquatic invertebrates
04 Млијеко и други млијечни производи; живинска и птичија јаја; природни мед; јестиви производи животињског поријекла	4 076	1 192	04 Dairy produce; birds' eggs; natural honey; edible products of animal origin, not elsewhere specified or included
05 Производи животињског поријекла д,н,	-	31	05 Products of animal origin, not elsewhere specified or included
06 Живо дрвеће и друге биљке: луковице, коријење и сл.; сјечено цвијеће и украсно лишће	4	341	06 Live trees and other plants; bulbs, roots and the like; cut flowers and ornamental foliage
07 Поврће, коријење и кртоле за јело	1 655	460	07 Edible vegetables and certain roots and tubers
08 Воће за јело и орашаста плодови; коре агрума, диња и лубеница	2 080	1 194	08 Edible fruit and nuts; peel of citrus fruits or melons
09 Кафа, чај, мате чај и зачини	56	3 942	09 Coffee, tea, maté and spices
10 Житарице	751	11 180	10 Cereals
11 Производи млинске индустрије; слад; скроб; инулин; глутен од пшенице	74	2 820	11 Products of the milling industry; malt; starches; inulin; wheat gluten
12 Уљано сјемене и плодови; разно зрневље, сјеме и плодови; индустријско и љековито биље; слама и сточна храна	266	468	12 Oil seeds and oleaginous fruits; miscellaneous grains, seeds and fruit; industrial or medicinal plants; straw and fodder
13 Шелак; гуме, смоле и остали биљни сокови и екстракти	-	84	13 Lac; gums, resins and other vegetable saps and extracts
14 Биљни материјали за плетарство; биљни производи д,н,	9	5	14 Vegetable plaiting materials; vegetable products not elsewhere specified or included
15 Масноће и уља животињског или биљног поријекла и производи њиховог разлагања; прерађене јестиве масноће; воскови животињског и биљног поријекла	2	2 518	15 Animal or vegetable fats and oils and their cleavage products; prepared edible fats; animal or vegetable waxes
16 Прерађевине од меса, риба, љускара, мекушаца или осталих водених бескичмењака	258	3 422	16 Preparations of meat, of fish or of crustaceans, mollusks or other aquatic invertebrates
17 Шећер и производи од шећера	1 544	2 391	17 Sugars and sugar confectionery
18 Какао и производи од какаа	992	4 994	18 Cocoa and cocoa preparations
19 Производи на бази житарица, брашна, скроба или млијека; посластичарски	1 573	5 729	19 Preparations of cereals, flour, starch or milk; pastry cooks' products
20 Производи од поврћа, воћа, орашастих плодова или осталих дијелова биља	897	1 040	20 Preparations of vegetables, fruit, nuts or other parts of plants
21 Разни производи за исхрану	783	3 411	21 Miscellaneous edible preparations
22 Пића, алкохоли и сирће	696	11 229	22 Beverages, spirits and vinegar
23 Остаци и отпаци прехрамбене индустрије; припремљена храна за животиње	220	8 735	23 Residues and waste from the food industries; prepared animal fodder
24 Дуван и производи замјене дувана	205	3 451	24 Tobacco and manufactured tobacco substitutes
25 Со; сумпор; земља, камен; гипс; креч и цемент	1 383	1 602	25 Salt; sulphur; earths and stone; plastering materials, lime and cement
26 Руде, згуре и пепели	7 495	356	26 Ores, slag and ash
27 Минерална горива, минерална уља и производи њихове дестилације; битуменозне материје; минерални воскови	56 928	101 708	27 Mineral fuels, mineral oils and products of their distillation; bituminous substances; mineral waxes

6.3. ИЗВОЗ И УВОЗ ПРЕМА ХАРМОНИЗОВАНОМ СИСТЕМУ (наставак)
EXPORT AND IMPORT ACCORDING TO HARMONIZED SYSTEM (continued)

у хиљадама КМ/ in thousand KM

Глава	Извоз	Увоз	Chapter
	Export	Import	
	VIII 2011	VIII 2011	
28	15 081	3 754	28 Inorganic chemicals; organic or inorganic compounds of precious metals, of rare-earth metals, of radioactive elements or of isotopes
29	641	3 761	29 Organic chemicals
30	819	15 018	30 Pharmaceutical products
31	25	1 965	31 Fertilizers
32	66	2 783	32 Tanning or dyeing extracts; tannins and their derivatives; dyes, pigments and other coloring matter; paints and varnishes; putty and other mastics; inks
33	134	2 146	33 Essential oils and resinoids; perfumery, cosmetic or toilet preparations
34	24	1 166	34 Soap, organic surface-active agents, washing preparations, lubricating preparations, artificial waxes, prepared waxes, polishing or scouring preparations, candles and similar articles, modeling pastes, 'dental waxes' and dental preparations
35	4	568	35 Albuminoidal substances; modified starches; glues; enzymes
36	5	192	36 Explosives; pyrotechnic products; matches; pyrophoric alloys; certain combustible
37	2	367	37 Photographic or cinematographic goods
38	618	2 265	38 Miscellaneous chemical products
39	3 664	12 425	39 Plastics and articles thereof
40	269	4 828	40 Rubber and articles thereof
41	1 051	3 513	41 Raw hides and skins (other than fur skins) and leather
42	24	952	42 Articles of leather; saddler and harness; travel goods, handbags and similar containers; articles of animal gut (other than silkworm gut)
43	-	126	43 Fur skins and artificial fur; manufactures thereof
44	21 070	5 254	44 Wood and articles of wood; wood charcoal
45	-	7	45 Cork and articles of cork
46	-	5	46 Manufactures of straw, of esparto or of other plaiting materials; basket ware and wickerwork
47	581	3 601	47 Pulp of wood or of other fibrous cellulose material; recovered (waste and scrap) paper or paperboard
48	6 237	6 169	48 Paper and paperboard; articles of paper pulp, of paper or of paperboard
49	368	2 788	49 Printed books, newspapers, pictures and other products of the printing industry; manuscripts, typescripts and plans
50	0	8	50 Silk
51	19	117	51 Wool, fine or coarse animal hair; horsehair yarn and woven fabric
52	856	2 550	52 Cotton
53	-	-	53 Other vegetable textile fibers; paper yarn and woven fabrics of paper yarn
54	68	945	54 Man-made filaments
55	1 557	2 127	55 Man-made staple fiber
56	32	572	56 Wadding, felt and non woven; special yarns; twine, cordage, ropes and cables and articles
57	11	133	57 Carpets and other textile floor coverings

6.3. ИЗВОЗ И УВОЗ ПРЕМА ХАРМОНИЗОВАНОМ СИСТЕМУ (наставак)
EXPORT AND IMPORT ACCORDING TO HARMONIZED SYSTEM (continued)

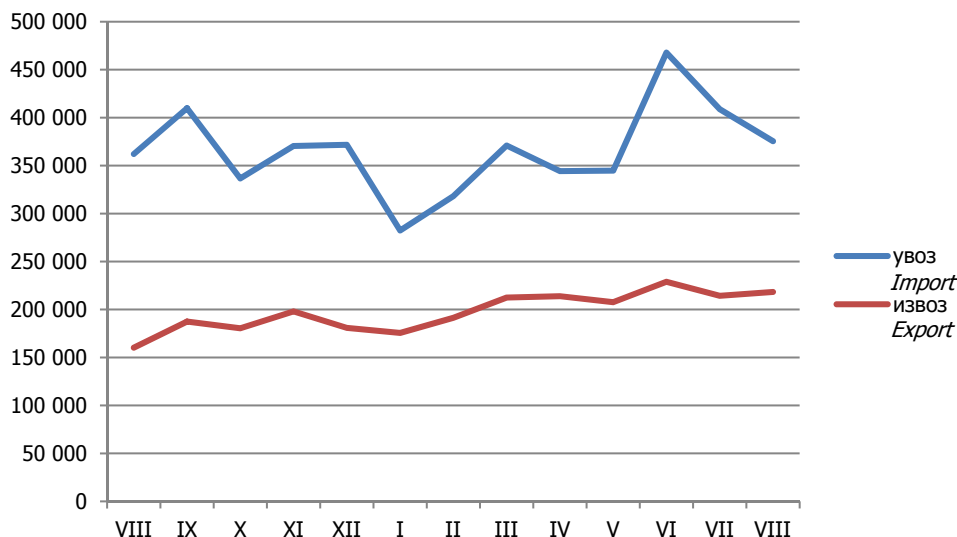
у хиљадама КМ/in thousand КМ

Глава	Извоз	Увоз	Chapter
	Export	Import	
	VIII 2011	VIII 2011	
58	18	392	58 Special woven fabrics; tufted textile fabrics; lace; tapestries; trimmings; embroidery
59	11	895	59 Impregnated, coated, covered or laminated textile fabrics; textile articles of a kind suitable for industrial use
60	95	496	60 Knitted or crocheted fabrics
61	1 273	2 526	61 Articles of apparel and clothing accessories, knitted or crocheted
62	2 177	3 544	62 Articles of apparel and clothing accessories, not knitted or crocheted
63	1 641	997	63 Other made-up textile articles; sets; worn clothing and worn textile articles; rags
64	15 484	8 208	64 Footwear, gaiters and the like; parts of such articles
65	77	70	65 Headgear and parts thereof
66	206	22	66 Umbrellas, sun umbrellas, walking-sticks, seat-sticks, whips, riding-crops and parts thereof
67	-	125	67 Prepared feathers and down and articles made of feathers or of down; artificial flowers; articles of human hair
68	283	1 519	68 Articles of stone, plaster, cement, asbestos, mica or similar materials
69	98	2 920	69 Ceramic products
70	73	2 475	70 Glass and glassware
71	1 235	97	71 Natural or cultured pearls, precious or semi-precious stones, precious metals, metals clad with precious metal, and articles thereof; imitation jewellery; coin
72	10 422	12 245	72 Iron and steel
73	15 236	9 086	73 Articles of iron or steel
74	2 268	573	74 Copper and articles thereof
75	-	61	75 Nickel and articles thereof
76	1 763	2 561	76 Aluminum and articles thereof
78	236	-	78 Lead and articles thereof
79	-	89	79 Zinc and articles thereof
80	0	2	80 Tin and articles thereof
81	-	9	81 Other base metals; cermets; articles thereof
82	1 348	659	82 Tools, implements, cutlery, spoons and forks, of base metal; parts thereof of base metal
83	490	1 684	83 Miscellaneous articles of base metal
84	5 964	17 283	84 Nuclear reactors, boilers, machinery and mechanical appliances; parts thereof
85	9 616	14 556	85 Electrical machinery and equipment and parts thereof; sound recorders and reproducers, television image and sound recorders and reproducers, and parts and accessories of such articles

6.3. ИЗВОЗ И УВОЗ ПРЕМА ХАРМОНИЗОВАНОМ СИСТЕМУ (наставак)
 EXPORT AND IMPORT ACCORDING TO HARMONIZED SYSTEM (continued)

у хиљадама КМ/ in thousand KM

Глава	Извоз Export	Увоз Import	Chapter
	VIII 2011	VIII 2011	
86 Шинска возила и њихови дијелови; жељезнички и трамвајски колосијечни склопови и прибор и њихови дијелови; механичка и електромеханичка сигнална опрема за саобраћај свих врста	83	12 328	86 Railway or tramway locomotives, rolling-stock and parts thereof; railway or tramway track fixtures and fittings and parts thereof; mechanical (including electro-mechanical) traffic signaling equipment of all kinds
87 Возила, осим жељезничких или трамвајских шинских возила и њихови дијелови и прибор	496	11 474	87 Vehicles other than railway or tramway rolling- stock, and parts and accessories thereof
88 Ваздухоплови, космичке летилице и њихови дијелови	-	-	88 Aircraft, spacecraft, and parts thereof
89 Бродови, чамци и пловеће конструкције	-	47	89 Ships, boats and floating structures
90 Оптички, фотографски, кинематографски и мјерни инструменти, инструменти за испитивање тачности, медицински инструменти и апарати; њихови дијелови и прибор	441	3 848	90 Optical, photographic, cinematographic, measuring, checking, precision, medical or surgical instruments and apparatus; parts and accessories thereof
91 Часовници и њихови дијелови	266	166	91 Clocks and watches and parts thereof
92 Музички инструменти, дијелови и прибор за те производе	39	35	92 Musical instruments; parts and accessories of such articles
93 Оружје и муниција; њихови дијелови и прибор	-	36	93 Arms and ammunition; parts and accessories thereof
94 Намјештај; носачи мадраца; опрема за кревете и слични производи; лампе и друга свијетлећа тијела д,н,; освјетљени знаци, освијетљене плочице са именима и слично; монтажне зграде	9 439	3 253	94 Furniture; bedding, mattresses, mattress supports, cushions and similar stuffed furnishings; lamps and lighting fittings, not elsewhere specified or included; illuminated signs, illuminated name-plates and the like; prefabricated buildings
95 Играчке, реквизити за друштвене игре и спорт; њихови дијелови и прибор	267	343	95 Toys, games and sports requisites; parts and accessories thereof
96 Разни производи	36	922	96 Miscellaneous manufactured articles
97 Предмети умјетности, колекција и старина	-	3	97 Works of art, collectors' pieces and antiques
98 Нераспоредено	-	-	98 Unclassified


 Графикон 3. Извоз и увоз по мјесецима у хиљадама КМ
 Graph 3. Export and import by month in thousand KM

У августу 2011. године Република Српска је располагала са капацитетом од 4 330 соба, односно 9 430 лежаја.

Остварено је 19 447 долазака, што је у односу на јул 2011. године мање за 11,7%, и 61 179 ноћења, што је у односу на јул 2011. године мање за 3,6%.

Број долазака у августу 2011. године у односу на исти мјесец претходне године мањи за 1,2%, а број ноћења већи је за 2,3%.

Подаци о доласцима и ноћењима туриста прикупљени су Мјесечним извјештајем о туристима и ноћењима (ТУ–11), којег достављају угоститељска предузећа и друге организације које пружају услуге смјештаја гостима.

Извори података за састављање извјештаја ТУ–11 су књиге гостију, које воде угоститељска предузећа и друге организације које пружају услуге смјештаја. Подацима је обухваћен број долазака и остварени број ноћења туриста, а не број туриста.

Туристом се сматра свако лице које путује у неко мјесто изван свог пребивалишта и проведе најмање једну ноћ у угоститељском или неком другом објекту за смјештај гостију, а мотиви боравка у угоститељском објекту могу бити: одмор, послови (конгреси, сајмови и изложбе, мисије међународних организација и сл.), здравље, учествовање у спортским догађајима и сл.

Земља припадности госта се одређује на основу држављанства из пасоша или друге одговарајуће путне исправе.

In August 2011, the Republika Srpska disposed with capacity of 4 330 rooms and 9 430 beds.

It was realized 19 447 arrivals, what is 11.7% lower, compared to the arrivals realized in July 2011 and 61 179 nights, what is 3.6% lower, compared to July 2011.

The number of tourist arrivals in August 2011 was 1.2% lower, compared to the same month of the previous year, and the number of tourist nights was 2.3% higher.

Data on tourist arrivals and nights were obtained through the Monthly report on tourists and nights (TU–11), provided by hotel and restaurant enterprises and other organizations that provide services of guests' accommodation.

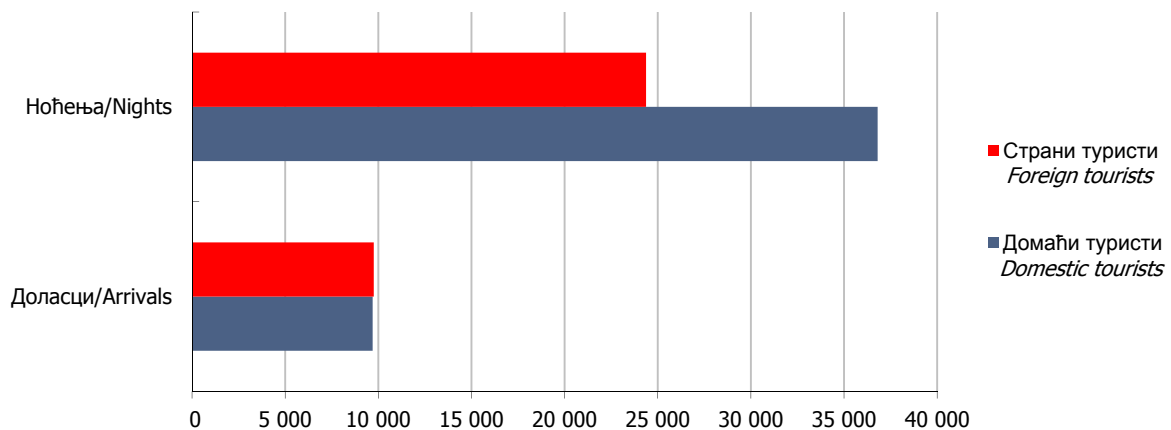
The guests' books, kept by the hotel and restaurant enterprises and other organizations providing accommodation to tourists, are the main source for the report TU–11. This report covers number of tourist arrivals and nights, but not number of tourists.

A tourist is any person traveling to a place outside his/her permanent place of residence and spending at least one night in a hotel, restaurant or some other accommodation facility, and whose main purpose of visit is one of the following: holiday, business (congresses, fairs and expositions, missions of international organizations etc.), health, participation in sports etc.

The guest's country of origin is determined by nationality from passport or some other travel document.

7.1. ДОЛАСЦИ И НОЋЕЊА ТУРИСТА TOURIST ARRIVALS AND NIGHTS

	Доласци туриста/ Tourist arrivals				Ноћења туриста/ Tourist nights				
	VIII 2011	I-VIII 2011	индекси/ indices		VIII 2011	I-VIII 2011	индекси/ indices		
			VIII 2011 VIII 2010	I-VIII 2011 I-VIII 2010			VIII 2011 VIII 2010	I-VIII 2011 I-VIII 2010	
УКУПНО	19 447	156 114	98,8	100,2	61 179	411 849	102,3	106,8	TOTAL
ДОМАЋИ ТУРИСТИ	9 693	90 441	92,7	100,1	36 805	257 624	96,9	106,7	DOMESTIC TOURISTS
Република Српска	7 322	64 489	94,1	101,5	32 408	212 629	99,3	108,9	Republika Srpska
Федерација БиХ	2 213	24 390	91,9	97,3	4 074	41 869	86,9	97,6	FBiH
Дистрикт Брчко	158	1 562	59,6	90,5	323	3 126	51,0	96,1	District of Brčko
СТРАНИ ТУРИСТИ	9 754	65 673	105,7	100,4	24 374	154 225	111,7	106,8	FOREIGN TOURISTS



Графикон 4. Доласци и ноћења у Републици Српској, август 2011.
Graph 4. Tourist arrivals and nights in Republika Srpska, August 2011

7.2. ДОЛАСЦИ И НОЋЕЊА СТРАНИХ ТУРИСТА ПО ЗЕМЉИ ПРЕБИВАЛИШТА
TOURIST ARRIVALS AND NIGHTS OF FOREIGN TOURISTS BY COUNTRY OF RESIDENCE

	Доласци туриста/ Tourist arrivals				Ноћења туриста/ Tourist nights				
	VIII 2011	I-VIII 2011	индекси/ indices		VIII 2011	I-VIII 2011	индекси/ indices		
			$\frac{\text{VIII 2011}}{\text{VIII 2010}}$	$\frac{\text{I-VIII 2011}}{\text{I-VIII 2010}}$			$\frac{\text{VIII 2011}}{\text{VIII 2010}}$	$\frac{\text{I-VIII 2011}}{\text{I-VIII 2010}}$	
СТРАНИ ТУРИСТИ	9 754	65 673	105,7	100,4	24 374	154 225	111,7	106,8	FOREIGN TOURISTS
Аустрија	528	2 551	136,8	111,4	1 312	6 016	161,8	124,0	Austria
Белгија	66	301	126,9	93,5	88	480	149,2	75,6	Belgium
Данска	41	236	170,8	124,9	79	487	219,4	105,0	Denmark
Финска	24	126	96,0	115,6	123	313	424,1	186,3	Finland
Француска	315	928	136,4	109,2	737	2 521	134,2	144,6	France
Грчка	463	1 055	593,6	269,8	1 058	2 316	696,1	248,8	Greece
Холандија	144	781	127,4	119,1	361	1 816	136,2	127,9	Netherlands
Ирска	37	148	132,1	126,5	69	387	143,8	122,9	Ireland
Италија	556	2 553	72,2	84,5	992	5 147	66,2	77,5	Italy
Луксембург	7	17	350,0	188,9	16	36	800,0	300,0	Luxembourg
Њемачка	544	2 474	128,6	109,6	1 617	5 786	185,9	131,2	Germany
Португал	21	94	123,5	119,0	32	195	106,7	138,3	Portugal
Шпанија	94	377	63,5	98,2	301	910	105,2	114,3	Spain
Шведска	101	538	132,9	129,3	348	1 367	236,7	168,1	Sweden
Велика Британија	119	774	68,4	90,5	198	1 857	70,0	106,3	Great Britain
Исланд	3	13	100,0	162,5	3	28	100,0	233,3	Iceland
Норвешка	25	258	61,0	117,3	37	548	41,6	127,4	Norway
Швајцарска	192	730	164,1	104,4	366	1 372	172,6	103,4	Switzerland
Чешка	62	631	119,2	119,3	140	1 339	186,7	132,1	Czech Republic
Мађарска	78	658	78,0	106,1	226	1 229	191,5	136,4	Hungary
Пољска	187	672	90,8	128,0	401	1 379	109,9	139,0	Poland
Румунија	85	473	88,5	113,2	273	1 505	141,5	125,3	Romania
Словачка	73	363	260,7	105,5	215	939	477,8	123,6	Slovakia
Словенија	1 162	7 398	135,9	124,0	2 144	13 710	144,9	128,2	Slovenia
Албанија	4	109	36,4	113,5	5	208	29,4	122,4	Albania
Бугарска	35	380	129,6	117,6	68	676	117,2	101,2	Bulgaria
Хрватска	803	7 262	82,4	102,5	1 830	20 204	93,9	125,2	Croatia
Србија	3 031	26 008	99,9	92,8	8 080	59 829	95,5	97,3	Serbia
Црна Гора	304	2 788	80,2	76,1	1 610	9 276	85,5	70,7	Montenegro
БЈР Македонија	49	838	40,8	74,1	107	1 513	30,5	71,6	FYR of Macedonia
Русија	67	712	60,4	92,0	250	2 705	56,3	125,6	Russian Federation
Турска	18	449	38,3	244,0	38	1 027	47,5	291,8	Turkey
Остале европске земље	99	614	84,6	72,7	306	1 354	167,2	89,1	Other European countries
Израел	9	209	75,0	202,9	11	570	57,9	213,5	Israel
Јапан	8	98	114,3	171,9	12	141	120,0	193,2	Japan
Канада	36	205	62,1	88,0	74	530	72,5	120,5	Canada
Кина	87	255	1 087,5	542,6	230	631	920,0	460,6	China
САД	134	755	114,5	95,9	261	1 800	134,5	115,2	USA
Саудијска Арабија	2	8	200,0	266,7	2	8	200,0	200,0	Saudi Arabia
Аустралија	104	326	110,6	110,1	262	673	102,7	89,9	Australia
Нови Зеланд	2	19	25,0	82,6	4	27	26,7	50,0	New Zealand
Египат	-	20	-	2 000,0	-	24	-	1 200,0	Egypt
Иран	1	4	-	400,0	2	12	-	400,0	Iran
Остале ваневропске земље	34	465	61,8	105,7	86	1 334	65,6	148,9	Other non-European countries

7.3. ДОЛАСЦИ И НОЋЕЊА ТУРИСТА ПО ВРСТИ ТУРИСТИЧКИХ МЈЕСТА
TOURIST ARRIVALS AND NIGHTS BY TYPE OF TOURIST RESORTS

	Доласци туриста/ <i>Tourist arrivals</i>				Ноћења туриста/ <i>Tourist nights</i>				
	VIII 2011	I-VIII 2011	индекси/ <i>indices</i>		VIII 2011	I-VIII 2011	индекси/ <i>indices</i>		
			<u>VIII 2011</u> VIII 2010	<u>I-VIII 2011</u> I-VIII 2010			<u>VIII 2011</u> VIII 2010	<u>I-VIII 2011</u> I-VIII 2010	
УКУПНО	19 447	156 114	98,8	100,2	61 179	411 849	102,3	106,8	TOTAL
Бањска мјеста	4 472	29 970	98,0	116,5	32 204	168 187	107,3	123,7	Spa resorts
Планинска мјеста	2 332	26 194	85,8	83,5	7 547	72 960	92,4	84,2	Mountain resorts
Остала туристичка мјеста	10 731	86 686	103,9	101,6	17 454	142 409	105,7	106,9	Other tourist resorts
Остала мјеста	1 912	13 264	92,5	99,4	3 974	28 293	78,0	94,5	Other resorts
ДОМАЋИ ТУРИСТИ	9 693	90 441	92,7	100,1	36 805	257 624	96,9	106,7	DOMESTIC TOURISTS
Бањска мјеста	3 023	22 021	89,3	114,6	25 885	136 819	105,8	124,9	Spa resorts
Планинска мјеста	1 004	15 273	70,1	85,5	2 285	38 774	63,8	83,6	Mountain resorts
Остала туристичка мјеста	4 715	45 524	102,1	99,9	6 952	68 392	96,0	101,2	Other tourist resorts
Остала мјеста	951	7 623	93,8	99,4	1 683	13 639	62,8	76,3	Other resorts
СТРАНИ ТУРИСТИ	9 754	65 673	105,7	100,4	24 374	154 225	111,7	106,8	FOREIGN TOURISTS
Бањска мјеста	1 449	7 949	123,3	122,1	6 319	31 368	114,0	118,8	Spa resorts
Планинска мјеста	1 328	10 921	103,3	80,8	5 262	34 186	114,7	84,9	Mountain resorts
Остала туристичка мјеста	6 016	41 162	105,3	103,7	10 502	74 017	113,2	112,8	Other tourist resorts
Остала мјеста	961	5 641	91,3	99,4	2 291	14 654	94,9	121,7	Other resorts

7.4. ДОЛАСЦИ И НОЋЕЊА ТУРИСТА ПО ВРСТИ ОБЈЕКТА ЗА СМЈЕШТАЈ
TOURIST ARRIVALS AND NIGHTS BY TYPE OF FACILITIES FOR ACCOMMODATION

	Доласци туриста/ <i>Tourist arrivals</i>				Ноћења туриста/ <i>Tourist nights</i>				
	VIII 2011	I-VIII 2011	индекси/ <i>indices</i>		VIII 2011	I-VIII 2011	индекси/ <i>indices</i>		
			<u>VIII 2011</u> VIII 2010	<u>I-VIII 2011</u> I-VIII 2010			<u>VIII 2011</u> VIII 2010	<u>I-VIII 2011</u> I-VIII 2010	
УКУПНО	19 447	156 114	98,8	100,2	61 179	411 849	102,3	106,8	TOTAL
Хотели	13 093	114 313	97,8	101,2	39 656	273 416	102,9	104,5	Hotels
Мотели	2 416	17 315	77,5	82,7	3 681	27 958	63,8	80,3	Motels
Пансионски и преноћишта	1 177	9 097	121,2	113,8	2 344	19 054	149,9	127,0	Boarding houses and overnight accommodations
Остало	2 761	15 389	125,9	110,8	15 498	91 421	111,2	123,4	Other
ДОМАЋИ ТУРИСТИ	9 693	90 441	92,7	100,1	36 805	257 624	96,9	106,7	DOMESTIC TOURISTS
Хотели	5 306	59 885	83,0	98,6	19 635	146 626	91,4	100,3	Hotels
Мотели	1 621	11 974	100,6	94,3	2 181	17 697	74,8	92,1	Motels
Пансионски и преноћишта	891	6 491	134,2	115,8	1 402	11 047	131,2	110,7	Boarding houses and overnight accommodations
Остало	1 875	12 091	105,3	107,2	13 587	82 254	108,8	124,8	Other
СТРАНИ ТУРИСТИ	9 754	65 673	105,7	100,4	24 374	154 225	111,7	106,8	FOREIGN TOURISTS
Хотели	7 787	54 428	111,3	104,3	20 021	126 790	117,6	109,8	Hotels
Мотели	795	5 341	52,7	64,9	1 500	10 261	52,6	65,7	Motels
Пансионски и преноћишта	286	2 606	93,2	109,0	942	8 007	190,3	159,4	Boarding houses and overnight accommodations
Остало	886	3 298	215,0	126,3	1 911	9 167	132,2	111,8	Other

Индекс потрошачких цијена

Укупан индекс потрошачких цијена у Републици Српској у августу 2011. године, у односу на претходни мјесец, остао је непромијењен.

Укупан индекс потрошачких цијена виши је за 3,9% у односу на август 2010. године.

Посматрано по одјељцима намјене потрошње (COICOP) у августу 2011. године, у односу на јул 2011. године, индекс одјељка намјештај и покућство виши је за 1,1%, индекс одјељка превоз виши је за 1,0%, индекс одјељка становање виши је за 0,5%, а индекс одјељка остала добра и услуге виши је за 0,2%. Индекси одјељака алкохолна пића и дуван, здравство, комуникације, рекреација и култура, образовање и ресторани и хотели остали су непромијењени. Индекс одјељка одјећа и обућа нижи је за 0,2%, док је индекс одјељка храна и безалкохолна пића нижи за 0,7%.

Индекс потрошачких цијена са привременим умањењима цијена у августу 2011. године

Мјерене помоћу индекса с привременим умањењима цијена, потрошачке цијене у Републици Српској у августу 2011. године, у односу на јул 2011. године остале су непромијењене.

Снимање цијена

Све цијене се прикупљају према утврђеном распореду обиласка продавница и тржница које су одређене као мјеста снимања и према јасно дефинисаним спецификацијама производа/услуге. Сниматељи на основу тих информација самостално бирају конкретан производ чију ће цијену снимати на одређеном продајном мјесту, у складу са критеријем најпродаванијег производа. Како би се осигурало да сниматељи из мјесеца у мјесец снимају цијене истих производа, те како би се могло пратити које производе сниматељи посматрају на терену, потребно је у упитник унијети све тражене карактеристике производа, те информације о евентуалним замјенама уколико их има. Такав начин снимања омогућује праћење промјене кретања цијена између два периода тј. праћење динамике.

За потребе индекса потрошачких цијена, снимање цијена се врши сљедећих дана у мјесецу:

- за пољопривредне производе који се продају на пијацама, цијене се прикупљају два пута мјесечно и то у првој и трећој седмици у мјесецу;

- за све остале производе цијене се у складу са важећим Европским регулативама прикупљају једном мјесечно (између 1. и 21. у мјесецу), с тим да се нужно одржава исти интервал између прикупљања.

Consumer Price Index

Total price index in Republika Srpska in August 2011, in comparison with the previous month remain the same.

Total consumer price index was 3.9% higher in comparison with August 2010.

According to COICOP divisions for August 2011, in comparison with the previous month, the index of furnishings and household equipment was 1.1% higher, the index of transport was 1.0% higher, the index of housing was 0.5% higher and the index of other goods and services was 0.2% higher. The index of alcoholic beverages and tobacco, the index of health, the index of communications, the index of recreation and culture, the index of education and the index of restaurants and hotels remain the same. The index of clothing and footwear was 0.2% lower and the index of food and non-alcoholic beverages was 0.7% lower.

Consumer Price Index with temporary reduction of prices in August 2011

Measured with the help of index with temporary reduction of prices, consumer prices in Republika Srpska in August 2011, compared to July 2011, remain the same.

Price Collection

All prices are collected in accordance with already defined schedule of stores to be visited and specifications of products/services. Based on gathered information, price collectors choose a specific product for which they will collect the price at the specific place, in accordance with the criteria of the most sold product. In order to ensure that the price collectors each month collect prices of the same products, and to allow for monitoring of which products price collectors collect, it is essential that price collectors write down needed characteristics of a product, as well as information on eventual substitutions, if there are any. This method of price collection enables tracking price changes between two periods.

For the Consumer Price Index, price collection is conducted on the following days in a month:

- for agricultural products which are sold at public markets, prices are collected twice a month, in the first and third week of each month;

- for all other products prices, in accordance with important EU regulations are collected once a month (between 1st and 21st of each month), while the same defined schedule and process of collecting these prices are strongly ensured and repeated.

Пондери

Пондери који се примјењују за израчунавање индекса потрошачких цијена представљају структуру просјечне потрошње домаћинства, односно показују релативно учешће одабраних производа и услуга у укупној потрошњи.

Основни извор података за израду пондера за обрачун индекса потрошачких цијена је Анкета о потрошњи домаћинства. За израчунавање индекса потрошачких цијена од јануара 2011. године примјењују се пондери који се базирају на подацима из Анкете о потрошњи домаћинства из 2007. године. Пондери се сваке године коригују с кретањем цијена у претходној години.

Класификација

За обрачун индекса потрошачких цијена користи се Класификација личне потрошње према намјени (Classification of Individual Consumption by Purpose – COICOP), која дијели производе и услуге на дванаест основних одјељака за које се израчунавају индекси.

Агрегација

За индекс потрошачких цијена потребно је најприје израчунати елементарне индексе (индекс производа) и индексе репрезентативних ставки на нивоу градова. При томе се као мјера средње вриједности користи геометријска средина. Агрегатни индекси се након тога израчунавају кориштењем Ласперове формуле за пондерисану аритметичку средину почевши од најнижег нивоа индекса репрезентативне ставке до нивоа укупног индекса за Републику Српску. Референтна база за израчунавање индекса је 2010. година.

Остале дефиниције

Производ: било која роба или услуга за личну потрошњу која се може купити, групни назив за робе и услуге.

Репрезентативна ставка: производ на најнижем нивоу агрегације за који се може процијенити пондер.

Стопа промјене: стопа промјене цијена у односу на одређени (референтни) период.

Weights

Weights which are used when calculating the Consumer Price Index represent structure of average consumer spending, in other words, they show representation of chosen products and services in total purchasing process.

The main source of data for calculating the weights for Consumer Price Index is the Household Budget Survey. For calculating the Consumer Price Index since January 2011 the weights used are the ones based on the Household Budget Survey from year 2007. Each year weights are adjusted in accordance with price fluctuations of the previous year.

Classification

For calculating the Consumer Price Index it is also necessary to use classification of individual consumption (Classification of Individual Consumption by Purpose – COICOP), which divides products and services into twelve basic divisions for which indexes are calculated.

Aggregation

For getting the Consumer Price Index first and foremost it is necessary to calculate the elementary indices (product indices) and indices of representative item in a geographic sample (at level of towns) as a geometric mean. Aggregate indices are then calculated using the Laspeyres formula for weighted arithmetic area, beginning with the lowest index of representative item to the level of total index for Republika Srpska. Basis of reference for calculating the index is year 2010.

Other definitions

Product: any kind of product or service for personal need which can be bought; group name for products and services.

Representative item: product on the lowest level of aggregation for which the weight can be assessed.

Change of rate: rate of change of prices in a specific period of time.

8.1. ИНДЕКСИ ПОТРОШАЧКИХ ЦИЈЕНА ПРЕМА КЛАСИФИКАЦИЈИ COICOP
CONSUMER PRICE INDICES ACCORDING COICOP

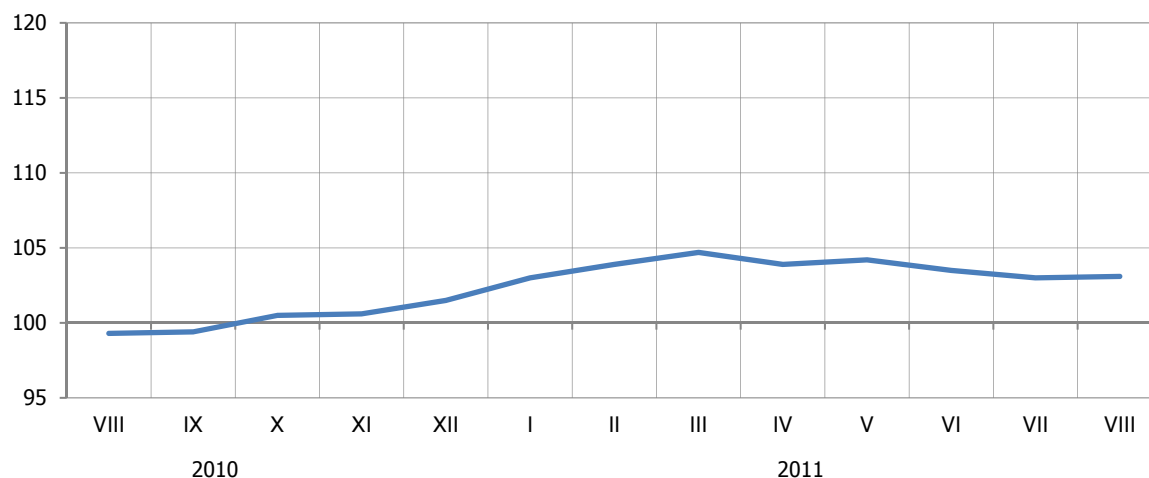
COICOP	Назив	VIII 2011 VII 2011	VIII 2011 VIII 2010	VIII 2011 XII 2010	I-VIII 2011 I-VIII 2010	VIII 2011 Ø 2010	COICOP	Name
00	УКУПНО	100,0	103,9	101,6	103,9	103,1	00	TOTAL
01	Храна и безалкохолна пића	99,3	104,7	102,1	105,9	104,0	01	Food and non-alcoholic beverages
01.01	Храна	99,3	104,2	101,6	105,7	103,5	01.01	Food
01.02	Безалкохолна пића	99,7	108,4	105,7	107,3	107,8	01.02	Non-alcoholic beverages
02	Алкохолна пића и Дуван	100,0	108,4	108,4	108,0	108,3	02	Alcoholic beverages and tobacco
02.01	Алкохолна пића	100,0	102,2	101,6	102,0	102,2	02.01	Alcoholic beverages
02.02	Дуван	100,0	112,2	112,7	111,6	112,0	02.02	Tobacco
03	Одјећа и обућа	99,8	94,9	96,4	95,3	94,5	03	Clothing and footwear
03.01	Одјећа	99,8	96,0	96,8	96,1	95,3	03.01	Clothing
03.02	Обућа	99,9	92,7	95,6	93,8	92,8	03.02	Footwear
04	Становање, вода, електрична енергија, плин и други енергенти	100,5	103,7	92,1	102,7	97,8	04	Housing, water, electricity, gas and other fuels
04.01	Станарина	100,0	100,0	100,0	100,0	100,0	04.01	Actual rentals for housing
04.03	Одржавање и поправка стамбене јединице	100,1	100,2	100,2	99,9	100,1	04.03	Maintenance and repair of the dwelling
04.04	Снабдјевање водом и друге комуналне услуге	100,0	120,4	120,4	113,6	120,9	04.04	Water supply and miscellaneous services relating to the dwelling
04.05	Електрична енергија и други енергенти	100,7	102,2	86,6	101,9	94,1	04.05	Electricity, gas and other fuels
05	Најмештај, покућство и редовно одржавање	101,1	101,6	101,2	100,5	101,7	05	Furnishings, household equipment and routine maintenance of the
05.01	Намјештај, покућство, теписи и друге подне простирке	100,1	100,6	100,3	100,2	100,4	05.01	Furniture and furnishings, carpets and other floor coverings
05.02	Текстилни производи за кућу	100,1	101,2	101,0	100,5	101,2	05.02	Household textiles
05.03	Кућни апарати	100,0	99,3	99,5	99,5	99,4	05.03	Household appliances
05.04	Стаклено и столно посуђе и кућни прибор	100,0	100,1	100,0	100,2	100,1	05.04	Glassware, tableware and household utensils
05.05	Алати и опрема за кућу и врт	100,0	101,8	101,4	101,5	101,8	05.05	Tools and equipment for house and garden
05.06	Производи и услуге за редовно одржавање куће	102,7	103,6	102,7	101,1	104,0	05.06	Goods and services for routine household maintenance
06	Здравство	100,0	98,7	98,6	99,3	98,8	06	Health
06.01	Медицински производи	100,0	97,9	97,8	98,9	98,0	06.01	Medical products
06.02	Здравствене услуге, осим болничких	100,0	100,0	100,0	100,0	100,0	06.02	Out-patient services
06.03	Болничке услуге	100,0	100,0	100,0	100,0	100,0	06.03	Hospital services
07	Превоз	101,0	108,9	107,6	107,8	109,8	07	Transport
07.01	Превозна средства	100,3	100,1	100,5	99,6	100,1	07.01	Vehicles
07.02	Употреба превозних средстава	101,4	113,0	111,0	111,8	114,5	07.02	Operation of personal transport equipment
07.03	Услуге превоза	100,0	100,2	100,2	99,7	99,8	07.03	Transport services
08	Комуникације	100,0	110,2	110,2	110,4	110,3	08	Communications
08.01	Поштанске услуге	100,0	100,0	100,0	109,1	105,9	08.01	Postal services
08.02	Телефонска и телефакс опрема	98,5	94,1	95,9	94,6	93,3	08.02	Telephone and telefax equipment
08.03	Телефонске и телефакс услуге	100,0	110,8	110,8	110,8	110,8	08.03	Telephone and telefax services
09	Рекреација и култура	100,0	101,0	101,3	100,3	101,1	09	Recreation and culture
09.01	Аудио-визуелна, фотографска и информатичка опрема	99,9	98,1	98,6	98,8	98,2	09.01	Audio-visual, photographic and information processing equipment
09.02	Остала трајна добра за рекреацију и културу	100,0	100,0	100,0	100,0	100,0	09.02	Other major durables for recreation and culture

8.1. ИНДЕКСИ ПОТРОШАЧКИХ ЦИЈЕНА ПРЕМА КЛАСИФИКАЦИЈИ COICOP (наставак)
CONSUMER PRICE INDICES ACCORDING COICOP (continued)

COICOP	Назив	$\frac{\text{VIII 2011}}{\text{VII 2011}}$	$\frac{\text{VIII 2011}}{\text{VIII 2010}}$	$\frac{\text{VIII 2011}}{\text{XII 2010}}$	$\frac{\text{I-VIII 2011}}{\text{I-VIII 2010}}$	$\frac{\text{VIII 2011}}{\text{Ø 2010}}$	COICOP	Name
09.03	Остали предмети и опрема за рекреацију, врт и кућни љубимци	100,2	101,8	100,6	101,0	101,1	09.03	Other recreational items and equipment, gardens and pets
09.04	Услуге рекреације и културе	100,0	100,9	101,8	99,9	100,8	09.04	Recreational and cultural services
09.05	Новине, књиге и прибор за писање	100,0	100,0	100,0	100,2	100,2	09.05	Newspapers, books and stationery
09.06	Путни аранжман	99,6	113,5	118,0	104,4	116,9	09.06	Package holidays
10	Образовање	100,0	99,6	100,1	99,6	99,7	10	Education
10.01	Предшколско и основно образовање	100,0	97,8	100,4	97,7	98,7	10.01	Pre-primary and primary education
10.04	Универзитетско образовање	100,0	100,0	100,0	100,0	100,0	10.03	High school and university education
10.05	Образовање које се не дефинише према нивоу	100,0	100,0	100,0	100,0	100,0	10.05	Education not definable by level
11	Ресторани и хотели	100,0	101,0	100,5	100,7	100,9	11	Restaurants and hotels
11.01	Угоститељске услуге	100,0	100,2	100,7	99,8	100,3	11.01	Catering services
11.02	Услуге смјештаја	100,0	103,8	100,2	103,5	102,7	11.02	Accommodation services
12	Остала добра и услуге	100,2	99,4	100,0	99,4	99,5	12	Other goods and services
12.01	Лична њега	100,1	98,8	99,7	98,9	98,8	12.01	Personal care
12.03	Лични предмети	102,3	103,9	103,0	103,2	105,0	12.03	Personal effects n.e.c.
12.05	Осигурање	100,0	100,0	100,0	100,0	100,0	12.05	Insurance
12.07	Остале услуге	100,0	101,2	101,2	101,0	101,2	12.07	Other services n.e.c.

8.2. ИНДЕКС ПОТРОШАЧКИХ ЦИЈЕНА СА ПРИВРЕМЕНИМ УМАЊЕЊИМА ЦИЈЕНА
CONSUMER PRICE INDEX WITH TEMPORARY REDUCTION OF PRICES

COICOP		$\frac{\text{VIII 2011}}{\text{VII 2011}}$	$\frac{\text{VIII 2011}}{\text{VIII 2010}}$	$\frac{\text{VIII 2011}}{\text{XII 2010}}$	$\frac{\text{I-VIII 2011}}{\text{I-VIII 2010}}$	$\frac{\text{VIII 2011}}{\text{Ø 2010}}$		COICOP
00	УКУПНО	100,0	103,8	101,5	103,9	103,0	TOTAL	00



Графикон 5. Индекси потрошачких цијена према класификацији COICOP Ø2010=100
Graph 5. Consumer Price Index according COICOP Ø2010=100

8.3. ИНДЕКСИ ПОТРОШАЧКИХ ЦИЈЕНА
CONSUMER PRICE INDICES

	2008 2007	2009 2008	2010 2009	
Укупан индекс	107,2	99,6	102,5	Total Index
Хљоб и житарице	114,6	97,2	98,8	Bread and cereals
Месо	107,2	104,7	94,1	Meat
Риба	109,0	105,2	99,4	Fish
Млијеко, сир, јаја	116,8	94,5	99,7	Milk, cheese, eggs
Уља и масноће	138,6	84,4	91,6	Oils and fats
Воће	115,4	95,8	98,1	Fruit
Поврће	105,6	91,5	105,3	Vegetables
Шећер, џем, мед, чоколада и др. слаткиши	101,9	103,2	108,8	Sugar, jam, honey, chocolate and confectionery
Остали прехранбени производи	105,9	101,9	100,0	Other food products
Безалкохолна пића	103,8	104,4	102,7	Non-alcoholic beverages
Минерална вода, безалкохолна пића, воћни и сокови базирани на поврћу	105,9	100,9	100,4	Mineral water, soft drinks, fruit and vegetable juice
Алкохолна пића	102,3	102,4	101,1	Alcoholic beverages
Вино	104,5	106,2	101,9	Wine
Пиво	102,7	106,6	101,4	Beer
Дуван	100,0	114,6	132,4	Tobacco
Материјал за одјећу	100,1	101,1	99,6	Clothing materials
Одјећа	98,4	96,6	96,3	Garments
Остали одјевни предмети и додаци одјећи	100,4	100,4	100,1	Other articles of clothing and clothing accessories
Чишћење, поправка и изнајмљивање одјеће	102,4	103,5	101,5	Cleaning, repair and hire of clothing
Обућа	96,9	96,2	95,0	Footwear
Поправак и изнајмљивање обуће	101,3	102,6	100,5	Repair and hire of footwear
Ренте станара	101,3	101,9	100,0	Actual rentals for housing
Материјал за одржавање и поправка стамбене јединице	104,0	101,9	99,3	Materials for the maintenance and repair of the dwelling
Услуге одржавања и поправка стамбене јединице	102,8	102,7	101,6	Services for the maintenance and repair of the dwelling
Снабдјевање водом	113,0	107,5	106,5	Water supply
Одвоз смећа	105,8	107,4	104,2	Refuse collection
Канализација	115,2	110,5	109,6	Sewerage collection
Електрична енергија	110,6	100,0	105,8	Electricity
Плин	122,6	84,9	107,4	Gas
Чврста горива	108,0	110,5	103,7	Solid fuels
Топлотна енергија	106,5	101,1	100,8	Heat energy
Намјештај и опрема за кућу	101,5	100,1	99,3	Furniture and furnishings
Теписи и др. подне простирке	98,8	99,8	99,8	Carpets and other floor coverings
Текстилни производи за домаћинство	100,2	100,3	99,2	Household textiles
Већи апарати за домаћинство (електрични или не)	101,6	99,9	99,2	Major household appliances whether electric or not
Мањи електрични апарати за домаћинство	100,9	100,0	100,0	Small electric household appliances
Поправак апарата за домаћинство	106,5	105,8	100,0	Repair of household appliances
Стаклено и столно посудје и др. прибор за домаћинство	100,7	100,9	100,7	Glassware, tableware and household utensils
Већи алати и опрема за кућу и врт	99,9	100,0	100,0	Major tools and equipment for house and garden
Мали апарати и разни додаци	100,5	97,3	101,1	Small tools and miscellaneous accessories
Производи за чишћење и одржавање куће	102,9	102,2	100,2	Non-durable household goods
Фармацеутски производи	102,2	100,7	104,3	Pharmaceutical products
Остали медицински производи	104,3	106,0	109,7	Other medical products
Медицинске услуге	100,0	101,6	100,3	Medical services
Стоматолошке услуге	102,8	103,2	100,1	Dental services
Болничке услуге	100,1	100,0	100,0	Hospital service
Аутомобили	100,0	95,1	96,3	Motor cars
Мотоцикли	100,0	100,0	100,0	Motor cycles
Бицикли	101,4	100,8	100,4	Bicycles
Резервни дијелови и прибор за аутомобиле	107,3	99,5	98,9	Spare parts and accessories

8.3. ИНДЕКСИ ПОТРОШАЧКИХ ЦИЈЕНА (наставак)
CONSUMER PRICE INDICES (continued)

Ø2005=100

	<u>2008</u> 2007	<u>2009</u> 2008	<u>2010</u> 2009	
Горива и мазива	115,1	80,5	114,7	<i>Fuels and lubricants</i>
Одржавање и поправка моторних возила	103,1	111,0	101,1	<i>Maintenance and repair of personal transport equipment</i>
Остале услуге везане за моторна возила	128,0	100,0	100,0	<i>Other services in respect of personal transport equipment</i>
Превоз жељезницом	102,6	128,0	100,0	<i>Passenger transport by railway</i>
Цестовни превоз	120,9	100,0	100,1	<i>Passenger transport by road</i>
Превоз авионом	112,2	100,7	96,1	<i>Passenger transport by air</i>
Поштанске услуге	100,0	100,0	104,9	<i>Postal services</i>
Телефонски и телефакс уређаји	93,2	90,2	89,1	<i>Telephone and telefax equipment</i>
Телефонске и телефакс услуге	105,2	102,4	108,8	<i>Telephone and telefax services</i>
Опрема за пријем, снимање и репродукцију звука и слике	97,5	97,9	97,8	<i>Equipment for the reception, recording and reproduction of sound and picture</i>
Фотографска и кинематографска опрема и оптички инструменти	93,7	94,7	94,1	<i>Photographic and cinematographic equipment and optical instruments</i>
Опрема за обраду података	97,1	96,8	97,6	<i>Information processing equipment</i>
Медији за снимање	97,4	101,1	99,8	<i>Recording media</i>
Поправка аудио визуелне, фотографске опреме и опреме за обраду података	106,0	104,9	100,2	<i>Repair of audio-visual, photographic and information processing equipment</i>
Већа трајна добра за рекреацију на затвореном, укључујући и музичке инструменте	99,1	98,8	99,7	<i>Major durables for indoor recreation, including musical instruments</i>
Игре, играчке и хобији	100,6	100,6	100,6	<i>Games, toys and hobbies</i>
Опрема за спорт, камповање и рекреацију на отвореном	96,8	97,0	95,0	<i>Equipment for sport, camping and open-air recreation</i>
Вртови, биљке и цвијеће	103,7	100,0	103,2	<i>Gardens, plants and flowers</i>
Кућни љубимци и др, производи за кућне љубимце	101,9	107,9	102,1	<i>Pets and related products</i>
Ветеринарске и остале услуге везане за кућне љубимце	103,3	102,0	100,0	<i>Veterinary and other services for pets</i>
Услуге за рекреацију и спорт	100,0	103,7	92,7	<i>Recreational and sporting services</i>
Услуге културе	105,9	102,9	100,5	<i>Cultural services</i>
Књиге	107,4	105,1	100,1	<i>Books</i>
Новине и часописи	100,0	101,2	100,1	<i>Newspapers and periodicals</i>
Остали штампани материјал	100,0	100,0	100,0	<i>Miscellaneous printed matter</i>
Материјал и прибор за цртање	100,3	101,8	102,4	<i>Stationery and drawing materials</i>
Предшколско и основно образовање	108,7	100,9	115,6	<i>Pre-primary and primary education</i>
Високо-школско и универзитетско образовање	96,0	99,4	100,0	<i>Tertiary education</i>
Образовање које се не дефинише према нивоу	102,7	104,6	100,4	<i>Education not definable by level</i>
Ресторани, кафићи, барови	106,1	104,2	100,4	<i>Restaurants, cafes and the like</i>
Кантине	100,0	100,0	100,0	<i>Canteens</i>
Услуге смјештаја	101,5	102,4	100,4	<i>Accommodation services</i>
Услуге личне хигијене	104,6	104,1	100,8	<i>Hairdressing salons and personal grooming establishments</i>
Електрични уредјаји и справе за личну хигијену	100,3	100,8	100,8	<i>Elektrical appliances for personal care</i>
Остали уређаји, справе и производи за личну хигијену	103,2	102,4	100,1	<i>Other appliances, articles and products for personal care</i>
Накит и сатови	110,0	105,2	107,9	<i>Jewellery, clocks and watches</i>
Остали лични предмети	99,6	99,5	100,0	<i>Other personal effects</i>
Осигурање	100,0	100,0	100,0	<i>Insurance</i>
Остале услуге	102,7	109,2	102,3	<i>Other services</i>

8.4. ИНДЕКСИ ПОТРОШАЧКИХ ЦИЈЕНА
CONSUMER PRICE INDICES∅2010=100¹⁾

	2011 август August	
Укупан индекс	103,1	Total Index
Хљеб и житарице	112,0	Bread and cereals
Месо	100,4	Meat
Риба	100,4	Fish
Млијеко, сир, јаја	106,4	Milk, cheese, eggs
Уља и масноће	118,4	Oils and fats
Воће	99,3	Fruit
Поврће	77,0	Vegetables
Шећер, џем, мед, чоколада и др. слаткиши	113,3	Sugar, jam, honey, chocolate and confectionery
Остали прехранбени производи	103,4	Other food products
Безалкохолна пића	110,9	Non-alcoholic beverages
Минерална вода, безалкохолна пића, воћни и сокови базирани на поврћу	104,4	Mineral water, soft drinks, fruit and vegetable juice
Алкохолна пића	100,3	Alcoholic beverages
Вино	100,5	Wine
Пиво	103,1	Beer
Дуван	112,0	Tobacco
Материјал за одјећу	100,0	Clothing materials
Одјећа	94,9	Garments
Остали одјевни предмети и додаци одјећи	101,1	Other articles of clothing and clothing accessories
Чишћење, поправак и изнајмљивање одјеће	100,0	Cleaning, repair and hire of clothing
Обућа	92,4	Footwear
Поправак и изнајмљивање обуће	100,1	Repair and hire of footwear
Ренте станара	100,0	Actual rentals for housing
Материјал за одржавање и поправак стамбене јединице	100,4	Materials for the maintenance and repair of the dwelling
Услуге одржавања и поправка стамбене јединице	99,4	Services for the maintenance and repair of the dwelling
Снабдевање водом	130,6	Water supply
Одвоз смећа	103,1	Refuse collection
Остале услуге везане за стамбене јединице	100,0	Other services relation to the dwelling
Електрична енергија	86,9	Electricity
Плин	111,2	Gas
Чврста горива	101,7	Solid fuels
Топлотна енергија	117,0	Heat energy
Намјештај и опрема за кућу	100,0	Furniture and furnishings
Теписи и др. подне простирке	101,6	Carpets and other floor coverings
Текстилни производи за домаћинство	101,2	Household textiles
Већи апарати за домаћинство (електрични или не)	98,4	Major household appliances whether electric or not
Мањи електрични апарати за домаћинство	100,8	Small electric household appliances
Поправак апарата за домаћинство	100,0	Repair of household appliances
Стаклено и столно посудје и др. прибор за домаћинство	100,1	Glassware, tableware and household utensils
Већи алати и опрема за кућу и врт	100,0	Major tools and equipment for house and garden
Мали апарати и разни додаци	101,9	Small tools and miscellaneous accessories
Производи за чишћење и одржавање куће	104,0	Non-durable household goods
Фармацеутски производи	97,9	Pharmaceutical products
Остали медицински производи	101,8	Other medical products
Терапеутски прибор и помагала	99,6	Therapeutic appliances and equipment
Медицинске услуге	100,0	Medical services
Стоматолошке услуге	100,0	Dental services
Услуге медицинске анализе лабораторија и ултразвучних центара	100,0	Paramedical services
Болничке услуге	100,0	Hospital service
Аутомобили	100,1	Motor cars
Мотоцикли	100,0	Motor cycles
Бицикли	103,4	Bicycles
Резервни дијелови и прибор за аутомобиле	103,4	Spare parts and accessories

8.4. ИНДЕКСИ ПОТРОШАЧКИХ ЦИЈЕНА (наставак)
CONSUMER PRICE INDICES (continued)

∅2010=100

	2011 август August	
Горива и мазива	118,2	<i>Fuels and lubricants</i>
Одржавање и поправка моторних возила	104,2	<i>Maintenance and repair of personal transport equipment</i>
Остале услуге везане за моторна возила	100,6	<i>Other services in respect of personal transport equipment</i>
Превоз жељезницом	100,0	<i>Passenger transport by railway</i>
Цестовни превоз	99,9	<i>Passenger transport by road</i>
Превоз авионом	94,2	<i>Passenger transport by air</i>
Поштанске услуге	105,9	<i>Postal services</i>
Телефонски и телефакс уређаји	93,3	<i>Telephone and telefax equipment</i>
Телефонске и телефакс услуге	110,8	<i>Telephone and telefax services</i>
Опрема за пријем, снимање и репродукцију звука и слике	97,2	<i>Equipment for the reception, recording and reproduction of sound and picture</i>
Фотографска и кинематографска опрема и оптички инструменти	94,5	<i>Photographic and cinematographic equipment and optical instruments</i>
Опрема за обраду података	95,3	<i>Information processing equipment</i>
Медији за снимање	96,2	<i>Recording media</i>
Поправак аудио визуелне, фотографске опреме и опреме за обраду података	100,0	<i>Repair of audio-visual, photographic and information processing equipment</i>
Већа трајна добра за рекреацију на затвореном, укључујући и музичке инструменте	100,0	<i>Major durables for indoor recreation, including musical instruments</i>
Игре, играчке и хобији	100,1	<i>Games, toys and hobbies</i>
Опрема за спорт, камповање и рекреацију на отвореном	96,5	<i>Equipment for sport, camping and open-air recreation</i>
Вртови, биљке и цвијеће	102,7	<i>Gardens, plants and flowers</i>
Кућни љубимци и др, производи за кућне љубимце	102,1	<i>Pets and related products</i>
Ветеринарске и остале услуге везане за кућне љубимце	100,0	<i>Veterinary and other services for pets</i>
Услуге за рекреацију и спорт	92,6	<i>Recreational and sporting services</i>
Услуге културе	102,1	<i>Cultural services</i>
Књиге	100,0	<i>Books</i>
Новине и часописи	100,0	<i>Newspapers and periodicals</i>
Остали штампани материјал	100,0	<i>Miscellaneous printed matter</i>
Материјал и прибор за цртање	101,4	<i>Stationery and drawing materials</i>
Путни аранжмани	116,9	<i>Package holidays</i>
Предшколско и основно образовање	98,7	<i>Pre-primary and primary education</i>
Високо-школско и универзитетско образовање	100,0	<i>Higher and high education</i>
Образовање које се не дефинише према нивоу	100,0	<i>Education not definable by level</i>
Ресторани, кафићи, барови	100,3	<i>Restaurants, cafes and the like</i>
Кантине	100,0	<i>Canteens</i>
Услуге смјештаја	102,7	<i>Accommodation services</i>
Услуге личне хигијене	100,4	<i>Hairdressing salons and personal grooming establishments</i>
Електрични уредјаји и справе за личну хигијену	100,7	<i>Elektrical appliances for personal care</i>
Остали уређаји, справе и производи за личну хигијену	98,2	<i>Other appliances, articles and products for personal care</i>
Накит и сатови	107,5	<i>Jewellery, clocks and watches</i>
Остали лични предмети	100,3	<i>Other personal effects</i>
Осигурање у вези са становањем	100,0	<i>Insurance connected with the main dwelling</i>
Осигурање у вези са транспортном	100,0	<i>Insurance connected with the transport</i>
Остале услуге	101,2	<i>Other services</i>

¹⁾ Од јануара 2011. године методологија потрошачких цијена је ревидирана, према којој је нова референтна база за серију индекса 2010. година.
From January 2011 the methodology of consumer prices has been revised, according to the 2010 as a new reference base for a series of indices

ЦИЈЕНЕ ПРОИЗВОЂАЧА ИНДУСТРИЈСКИХ ПРОИЗВОДА

Цијене произвођача индустријских производа у августу 2011. године у односу на јул 2011. године у просјеку су више за 0,3%, у односу на децембар 2010. године више су за 3,8% и у односу август 2010. године за 4,9%.

Посматрано по намјени потрошње, у августу 2011. године у односу на јул 2011. године цијене енергије у просјеку су више за 0,8%, цијене нетрајних производа за широку потрошњу за 0,5%, цијене капиталних производа за 0,2%, цијене интермедијарних производа у просјеку су ниже за 0,1%, док су цијене трајних производа за широку потрошњу у просјеку остале на истом нивоу.

Посматрано по подручјима индустријске производње (PRODCOM), цијене подручја (Ц) вађење руда и камена, у августу 2011. године у односу на јул 2011. године у просјеку су више за 2,7%, цијене подручја (Д) прерађивачка индустрија за 0,3%, док су цијене подручја (Е) производња и снабдјевање електричном енергијом, гасом и водом у просјеку остале на истом нивоу.

Дефиниција индекса цијена произвођача индустријских производа

Индекс цијена произвођача индустријских производа је краткорочни статистички индикатор који показује динамику кретања цијена индустријских производа.

Продајна цијена произвођача индустријских производа је цијена по којој произвођач продаје своје производе, редовним купцима на домаћем тржишту у највећим количинама, франко утоварено у вагон (камион) у мјесту произвођача.

У ову цијену улази регрес, ако га продавац остварује, а одбија се: трговачки рабат и попуст који продавац одобрава купцу, ПДВ и акцизе.

Обухват и класификација

Цијене произвођача индустријских производа се прикупљају на основу репрезентативне листе производа коју у 2011. години чини 408 производа. Сваког мјесеца прикупља се 1 034 цијена. Обухваћени су најважнији производи по индустријским областима.

Упитник о произвођачким цијенама мјесечно достављају 283 изабрана предузећа. То су највећи произвођачи тј. они који имају највећу реализацију по индустријским областима.

Класификација индустријских производа је заснована на Номенклатури индустријских производа БиХ 2005. (Службени гласник БиХ бр. 19/06 од 20. 3. 2006.), која је заснована на PRODCOM листи 2005.

PRODUCER PRICE INDEX OF INDUSTRIAL PRODUCTS

Producer Prices of industrial products in August 2011, compared to July 2011, were on the average 0.3% higher, compared to December 2010, 3.8% higher and compared to August 2010, 4.9% higher.

According to purpose of consumption in August 2011, compared to July 2011, prices of energy were on the average 0.8% higher, prices of consumer non-durables 0.5% higher prices of capital goods 0.2% higher, prices of intermediate goods were on the average 0.1% lower, and prices of consumer durables were on the average at the same level.

According to the industrial production sections (PRODCOM), prices of the section (C) Mining and quarrying in August 2011, compared to July 2011, were on the average 2.7% higher, prices of the section (D) Manufacturing were on the average 0.3% higher, and prices of the section (E) Electricity, gas and water supply were on the average at the same level.

Definition of Producer Price Index

Producer Price Index is a short-term statistical indicator which shows the dynamics of industrial products price changes among enterprises.

Producer's selling price of industrial products is a price for which a producer sells his products to the regular customers on domestic market at maximum volume, franco loaded into the wagon (truck) at the producer's location.

This price includes reimbursement in case the producer realises it, and excludes commercial rebate and discount the seller gives to the buyer, as well as VAT and excise.

Coverage and classification

Producer Prices of industrial products are collecting according to the representative list of products which in 2011 consists of 408 products. Each month 1 034 prices are collected. The most important products by industrial sections are covered.

Questionnaire for producer prices is submitted monthly by 283 chosen enterprises. These are the largest producers, that is, those that have the largest realisation by industrial sections.

Classification of industrial products is based on the Nomenclature of Industrial Products in BH 2005. (Official Gazette of BH, No.19/06 from 20. 3. 2006) which is based on PRODCOM list 2005.

Пондери

Пондери који се примјењују за израчунавање индекса произвођачких цијена представљају релативно учешће одабраних производа у укупној вриједности продаје индустријских производа на домаћем тржишту.

Основни извор података за израду пондера је Годишњи извјештај индустрије ИНД-21 из 2006. године.

Шема пондера се мијења сваких пет година, док се сваке године пондери коригују за раст цијена настао у тој години.

Обрачун индекса

При обрачуну индекса произвођачких цијена потребно је израчунати елементарне индексе на нивоу производа (EPI) који представљају однос цијене у текућем периоду и базне цијене (децембар предходне године). При томе се као мјера средње вриједности користи проста геометријска средина.

Из елементарних индекса на нивоу производа се рачунају агрегатни индекси тј. индекс разреда, области, подручја, подручја и укупан индекс, кориштењем Ласперове формуле за пондерисану аритметичку средину.

Weights

Weights used for calculating the Producer Price Index present relative participation of chosen products in the total value of industrial products production on domestic market.

Main source of data for weights calculation is the Annual Survey on Industrial Production IND-21 from 2006.

Scheme of weights is changed every five years, while each year weights are corrected for the growth in prices occurring during that year.

Aggregation

When calculating Producer Price Indices it is necessary to calculate elementary indices on the level of products (EPI), which represent ratios between current prices and the base price (December of the previous year); then simple geometric mean of these ratios.

From the elementary indices on the level of products we calculate aggregate indices, that is, indices of class, division, subsection, section, as well as the total index, using Laspeyres's formula for weighted arithmetic mean.

8.5. ИНДЕКСИ ЦИЈЕНА ПРОИЗВОЂАЧА ИНДУСТРИЈСКИХ ПРОИЗВОДА
PRODUCER PRICE INDICES OF INDUSTRIAL PRODUCTS

Назив (по PRODCOM-у)	2010	VIII 2011 VII 2011	VIII 2011 VIII 2010	VIII 2011 Ø 2010	Name (by PRODCOM)
УКУПНО	102,3	100,3	104,9	105,4	TOTAL
По намјени потрошње					By purpose of consumption
Енергија	103,4	100,8	104,5	104,8	Energy
Интермедијарни производи	103,0	99,9	104,1	105,4	Intermediate goods
Капитални производи	100,2	100,2	111,5	112,1	Capital goods
Трајни производи за широку потрошњу	101,3	100,0	101,7	99,7	Consumer durables
Нетрајни производи за широку потрошњу	99,1	100,5	105,8	105,1	Consumer non-durables
По подручјима и областима					By sections and divisions
C Вађење руда и камена	101,3	102,7	115,0	115,3	C Mining and quarrying
10 Вађење угља и лигнита; вађење тресета	101,5	103,6	121,1	121,9	10 Mining of coal and lignite; extraction of peat
13 Вађење руда метала	103,4	100,8	100,0	99,8	13 Mining of metal ores
14 Вађење осталих руда и камена	98,1	99,5	99,7	99,3	14 Other mining and quarrying
D Прерађивачка индустрија	101,8	100,3	105,4	106,3	D Manufacturing
15 Производња прехранбених производа и пића	100,4	100,2	111,4	110,9	15 Manufacture of food products and beverages
16 Производња дуванских производа	88,2	99,8	113,5	113,3	16 Manufacture of tobacco products
17 Производња текстила	100,0	99,6	101,5	101,4	17 Manufacture of textiles
18 Производња одјеће; дорада и бојење крзна	96,8	98,9	112,8	106,5	18 Manufacture of wearing apparel; dressing and dyeing of fur
19 Штављење и обрада коже; производња ковчега и торби, ручних торбица, седларских и ременарских производа и обуће	99,6	99,7	100,9	100,9	19 Tanning and dressing of leather; manufacture of luggage, handbags, saddlery, harness and footwear
20 Прерада дрвета и производа од дрвета и плуте, осим намјештаја; производња предмета од сламе и плетарских материјала	98,9	99,5	99,3	98,9	20 Manufacture of wood and of products of wood and cork, except furniture; manufacture of articles of straw and plaiting materials
21 Производња целулозе, папира, и производа од папира	103,5	99,6	100,0	101,6	21 Manufacture of pulp, paper and paper products
22 Издавачка и штампарска дјелатност; умножавање снимљених записа	101,2	100,0	100,1	100,4	22 Publishing, printing and reproduction of recorded media
23 Производња кокса, нафтних деривата и нуклеарног горива	101,6	100,0	102,6	108,1	23 Manufacture of coke, refined petroleum products and nuclear fuel
24 Производња хемикалија и хемијских производа	101,7	101,0	101,2	104,8	24 Manufacture of chemicals and chemical products
25 Производња производа од гуме и пластичних маса	99,7	99,7	103,4	104,1	25 Manufacture of rubber and plastic products
26 Производња осталих неметалних минералних производа	98,5	100,0	100,4	99,6	26 Manufacture of other non-metallic mineral products

8.5. ИНДЕКСИ ЦИЈЕНА ПРОИЗВОЂАЧА ИНДУСТРИЈСКИХ ПРОИЗВОДА (наставак)
PRODUCER PRICE INDICES OF INDUSTRIAL PRODUCTS (continued)

Назив (по PRODCOM-у)	2010	$\frac{\text{VIII 2011}}{\text{VII 2011}}$	$\frac{\text{VIII 2011}}{\text{VIII 2010}}$	$\frac{\text{VIII 2011}}{\text{Ø 2010}}$	Name (by PRODCOM)
27 Производња базних метала	105,8	100,3	99,5	102,2	27 <i>Manufacture of basic metals</i>
28 Производња производа од метала, осим машина и уређаја	99,9	100,5	112,8	114,6	28 <i>Manufacture of fabricated metal products, except machinery and equipment</i>
29 Производња машина и уређаја, Д.Н.	97,9	100,0	102,8	102,1	29 <i>Manufacture of machinery and equipment n.e.c.</i>
30 Производња канцеларијских машина и рачунара (компјутера)	90,8	103,2	99,3	96,4	30 <i>Manufacture of office machinery and computers</i>
31 Производња електричних машина и апарата. Д.Н.	102,2	100,1	100,8	101,5	31 <i>Manufacture of electrical machinery and apparatus n.e.c.</i>
32 Производња радиотелевизијских и комуникационих апарата и опреме	100,0	100,0	100,0	100,0	32 <i>Manufacture of radio, television and communication equipment and apparatus</i>
33 Производња медицинских, прецизних и оптичких инструмената, сатова и часовника	96,5	100,0	100,0	100,3	33 <i>Manufacture of medical, precision and optical instruments, watches and clocks</i>
34 Производња моторних возила, приколица и полуприколица	100,0	100,0	100,0	100,0	34 <i>Manufacture of motor vehicles, trailers and semi-trailers</i>
35 Производња осталих саобраћајних средстава	161,7	100,0	100,4	103,9	35 <i>Manufacture of other transport equipment</i>
36 Производња намјештаја, остала прерађивачка индустрија, Д.Н.	101,5	100,0	102,1	99,8	36 <i>Manufacture of furniture; manufacturing n.e.c.</i>
37 Рециклажа	115,0	98,9	116,3	120,6	37 <i>Recycling</i>
E Производња и снабђевање електричном енергијом, гасом и водом	103,8	100,0	100,6	100,7	E <i>Electricity, gas and water supply</i>
40 Производња и снабђевање електричном енергијом, гасом, паром и топлим водом	103,8	100,0	100,6	100,7	40 <i>Electricity, gas, steam and hot water supply</i>

Подаци су добијени на основу Мјесечног извјештаја о запосленим и платама запослених (РАД-1). Приказане су просјечне мјесечне бруто и нето плате по запосленом и њихово кретање изражено номиналним и реалним индексима.

Просјечне плате израчунавају се тако што се укупно исплаћена маса плата у мјесецу дијели са бројем запослених на које се односе извршене исплате.

Плате запослених обухватају исплате за рад у пуном, краћем од пуног и дужем од пуног радног времена и накнаде плата за неизвршене а плаћене часове рада за: годишњи одмор, државне празнике и нерадне дане утврђене законом, плаћено одсуство, одсуство за стручно усавршавање, застоје у раду без кривице запослених и боловање које иде на терет послодавца.

Data were obtained on the basis of Monthly statistical report on employees and their wages (RAD-1). Presented are monthly averages of gross and net wages per employee as well as their nominal growth expressed in indices.

Average wages represent a quotient between total paid wages in month and number of employees paid in the referent month.

Wages of employees cover salaries for work in full time, part time and overtime work, payments from business subject resources for paid but not worked hours for: annual leave, national holidays and day-offs as prescribed by law, paid leave, paid leave for vocational training, work interruptions without employees' fault and sick-leave paid by employer.

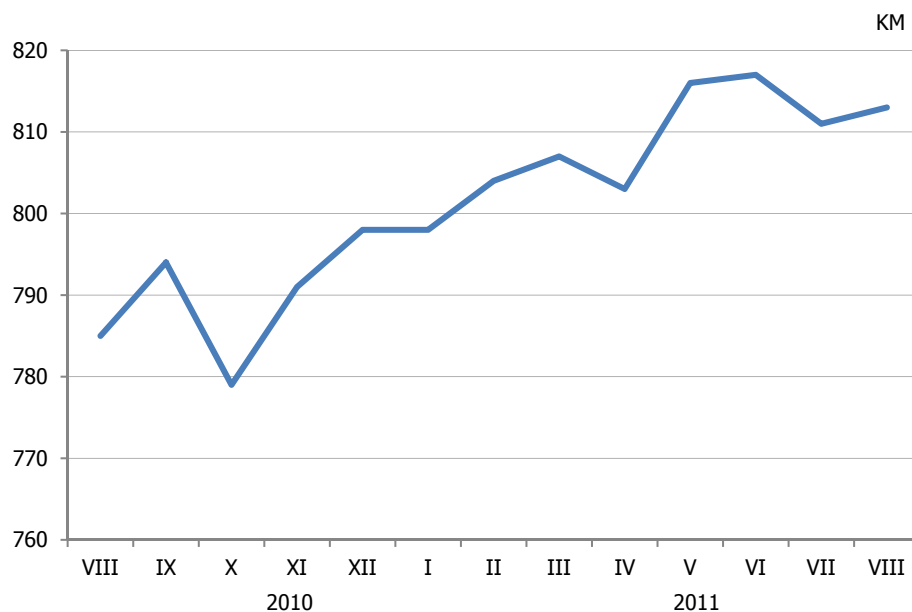
ПОДРУЧЈА / SECTIONS

Пољопривреда, лов и шумарство	A	<i>Agriculture, hunting and forestry</i>
Рибарство	B	<i>Fishing</i>
Вађење руде и камена	C	<i>Mining and quarrying</i>
Прерађивачка индустрија	D	<i>Manufacturing</i>
Производња и снабдијевање електричном енергијом, гасом и водом	E	<i>Electricity, gas and water supply</i>
Грађевинарство	F	<i>Construction</i>
Трговина на велико и трговина на мало, оправка моторних возила, мотоцикала и предмета за личну употребу и домаћинство	G	<i>Wholesale and retail trade, repair of motor vehicles, motorcycles and personal and household goods</i>
Угоститељство	H	<i>Hotels and restaurants</i>
Саобраћај, складиштење и везе	I	<i>Transport, storage and communication</i>
Финансијско посредовање	J	<i>Financial intermediation</i>
Активности у вези с некретнинама, изнајмљивање и пословне активности	K	<i>Real estate, renting and business activities</i>
Државна управа и одбрана, обавезно социјално осигурање	L	<i>Public administration and defense, compulsory social security</i>
Образовање	M	<i>Education</i>
Здравствени и социјални рад	N	<i>Health and social work</i>
Остале комуналне, друштвене и личне услужне активности	O	<i>Other community, social and personal service activities</i>

9.1. ПРОСЈЕЧНЕ ПЛАТЕ ЗАПОСЛЕНИХ ПО ПОДРУЧЈИМА
THE AVERAGE WAGES BY SECTIONS

KM

Подручја	Бруто <i>Gross</i>			Нето <i>Net</i>			Sections
	VII	VIII	I-VIII	VII	VIII	I-VIII	
УКУПНО	1 337	1 339	1 321	811	813	809	TOTAL
A Пољопривреда, лов и шумарство	988	973	977	596	586	594	A Agriculture, hunting and forestry
B Рибарство	1 147	1 134	1 011	700	688	623	B Fishing
C Вађење руде и камена	1 583	1 649	1 625	958	992	993	C Mining and quarrying
D Прерађивачка индустрија	935	919	904	588	580	572	D Manufacturing
E Производња и снабдијевање електричном енергијом, гасом и водом	1 552	1 588	1 562	935	963	950	E Electricity, gas and water supply
F Грађевинарство	982	960	955	595	582	585	F Construction
G Трговина на велико и трговина на мало, оправка моторних возила, мотоцикала и предмета за личну употребу и домаћинство	983	997	983	596	609	603	G Wholesale and retail trade, repair of motor vehicles, motorcycles and personal and household goods
H Угоститељство	905	892	894	549	543	549	H Hotels and restaurants
I Саобраћај, складиштење и везе	1 293	1 295	1 285	791	792	792	I Transport, storage and communication
J Финансијско посредовање	2 075	2 102	2 060	1 258	1 272	1 259	J Financial intermediation
K Активности у вези с некретнинама, изнајмљивање и пословне активности	1 066	1 041	1 046	643	628	638	K Real estate, renting and business activities
L Државна управа и одбрана, обавезно социјално осигурање	1 806	1 776	1 768	1 078	1 057	1 061	L Public administration and defense, compulsory social security
M Образовање	1 485	1 477	1 451	895	891	884	M Education
N Здравствени и социјални рад	1 705	1 685	1 685	1 032	1 021	1 030	N Health and social work
O Остале комуналне, друштвене и личне услугне активности	1 037	1 028	1 020	627	622	625	O Other community, social and personal service activities

Графикон 6. Просјечне нето плате запослених по мјесецима
Graph 6. The average net wages by months

9.2. НОМИНАЛНИ И РЕАЛНИ ИНДЕКСИ НЕТО ПЛАТА
 NOMINAL AND REAL INDICES OF NET WAGES

Подручја	VIII 2011 VII 2011	VIII 2011 VIII 2010	VIII 2011 XII 2010	VIII 2011 Ø 2010	I-VIII 2011 I-VIII 2010	Sections
Номинални/ <i>Nominal</i>						
УКУПНО	100,2	103,6	101,8	103,7	103,7	TOTAL
A Пољопривреда, лов и шумарство	98,3	99,9	99,6	100,6	103,0	A Agriculture, hunting and forestry
B Рибарство	98,3	107,2	107,8	109,0	99,1	B Fishing
C Вађење руде и камена	103,6	107,9	103,7	105,1	105,5	C Mining and quarrying
D Прерађивачка индустрија	98,7	105,3	102,7	105,3	104,5	D Manufacturing
E Производња и снабдијевање електричном енергијом, гасом и водом	103,1	106,8	102,1	104,7	103,9	E Electricity, gas and water supply
F Грађевинарство	97,8	103,3	101,6	105,0	108,0	F Construction
G Трговина на велико и трговина на мало, оправка моторних возила, мотоцикала и предмета за личну употребу и домаћинство	102,1	103,4	101,6	104,1	104,1	G Wholesale and retail trade, repair of motor vehicles, motorcycles and personal and household goods
H Угоститељство	99,0	103,2	101,1	102,2	103,1	H Hotels and restaurants
I Саобраћај, складиштење и везе	100,1	101,4	100,5	102,4	103,1	I Transport, storage and
J Финансијско посредовање	101,2	103,3	103,4	104,2	103,0	J Financial intermediation
K Активности у вези с некретнинама, изнајмљивање и пословне активности	97,6	103,0	99,8	101,5	103,3	K Real estate, renting and business activities
L Државна управа и одбрана, обавезно социјално осигурање	98,1	100,5	100,2	101,1	101,4	L Public administration and defense, compulsory social security
M Образовање	99,5	99,8	99,6	100,7	99,8	M Education
N Здравствени и социјални рад	98,8	100,4	100,2	100,2	101,1	N Health and social work
O Остале комуналне, друштвене и личне услугне активности	99,2	101,2	99,4	101,2	102,0	O Other community, social and personal service activities
Реални/ <i>Real</i>						
УКУПНО	100,2	99,8	100,2	100,6	99,8	TOTAL
A Пољопривреда, лов и шумарство	98,3	96,1	98,1	97,6	99,1	A Agriculture, hunting and forestry
B Рибарство	98,3	103,2	106,1	105,8	95,4	B Fishing
C Вађење руде и камена	103,6	103,9	102,0	101,9	101,5	C Mining and quarrying
D Прерађивачка индустрија	98,7	101,3	101,1	102,1	100,5	D Manufacturing
E Производња и снабдијевање електричном енергијом, гасом и водом	103,1	102,8	100,5	101,5	100,0	E Electricity, gas and water supply
F Грађевинарство	97,8	99,4	100,0	101,8	103,9	F Construction
G Трговина на велико и трговина на мало, оправка моторних возила, мотоцикала и предмета за личну употребу и домаћинство	102,1	99,6	100,0	101,0	100,2	G Wholesale and retail trade, repair of motor vehicles, motorcycles and personal and household goods
H Угоститељство	99,0	99,3	99,5	99,1	99,2	H Hotels and restaurants
I Саобраћај, складиштење и везе	100,1	97,6	98,9	99,3	99,2	I Transport, storage and
J Финансијско посредовање	101,2	99,4	101,8	101,0	99,1	J Financial intermediation
K Активности у вези с некретнинама, изнајмљивање и пословне активности	97,6	99,1	98,2	98,4	99,5	K Real estate, renting and business activities
L Државна управа и одбрана, обавезно социјално осигурање	98,1	96,7	98,6	98,0	97,6	L Public administration and defense, compulsory social security
M Образовање	99,5	96,0	98,1	97,7	96,0	M Education
N Здравствени и социјални рад	98,8	96,6	98,6	97,2	97,3	N Health and social work
O Остале комуналне, друштвене и личне услугне активности	99,2	97,4	97,9	98,1	98,2	O Other community, social and personal service activities

Начелник Одјелњења за израду публикационих база података и статистичких публикација Владан Сибиновић	<i>Head of Division for Creation of Publication Data Bases and Statistical Publications</i> <i>Vladan Sibinović</i>
Дизајн и превод Владан Сибиновић	<i>Design and translation</i> <i>Vladan Sibinović</i>
Редакциони одбор Јелена Ђокић, Милка Михолчић, Нада Јаковљевић, Биљана Ђукић, Богдана Радић	<i>Redactional Board</i> <i>Jelena Đokić, Milka Miholjčić, Nada Jakovljević, Biljana Đukić, Bogdana Radić</i>
Одговара Др Радмила Чичковић, директор	<i>Person responsible</i> <i>Dr Radmila Čičković, Director General</i>

Издаје Републички завод за статистику, Република Српска, Бања Лука, Вељка Млађеновића 12д - Тел. +387 51 332 700 – Др Радмила Чичковић, директор - Тираж 30 – Излази мјесечно - Преглед је објављен и на Интернету на адреси: www.rzs.rs.ba - E-mail: stat@rzs.rs.ba - **Приликом коришћења података обавезно навести извор**

*Published by Republika Srpska Institute of Statistics, Banja Luka, Veljka Mladenovića 12d - Tel. +387 51 332 700 - Dr Radmila Čičković, Director General - Total print run copies 30 - Monthly periodicity – Review is available on the Internet at: www.rzs.rs.ba - E-mail: stat@rzs.rs.ba - **These data can be used provided the source is acknowledged***