

РЕПУБЛИКА СРПСКА
РЕПУБЛИЧКИ ЗАВОД ЗА СТАТИСТИКУ

REPUBLIKA SRPSKA
INSTITUTE OF STATISTICS

МЈЕСЕЧНИ СТАТИСТИЧКИ ПРЕГЛЕД MONTHLY STATISTICAL REVIEW

октобар

2010

October

БАЊА ЛУКА, ДЕЦЕМБАР 2010.
BANJA LUKA, DECEMBER 2010

МЈЕСЕЧНИ СТАТИСТИЧКИ ПРЕГЛЕД / MONTHLY STATISTICAL REVIEW

Материјал припремили / *Material prepared by*

Статистика индустрије и рударства / *Industry and mining statistics*

Мирјана Бандур
mirjana.bandur@rzs.rs.ba

Статистика шумарства / *Forestry statistics*

Синиша Ћеркета
sinisa.cerketa@rzs.rs.ba

Статистика грађевинарства / *Construction statistics*

Желимир Радишић
zelimir.radicic@rzs.rs.ba

Статистика саобраћаја, складиштења и комуникација / *Transport, storage and communications statistics*

Јелена Гламочика, начелница одјељења
jelena.glamocika@rzs.rs.ba

Статистика пољопривреде / *Agriculture statistics*

Лазо Шегрт
lazo.segrt@rzs.rs.ba

Статистика унутрашње трговине / *Domestic trade statistics*

Санела Васиљевић
sanela.vasiljevic@rzs.rs.ba

Статистика спољне трговине / *External trade statistics*

Сања Стојчевић
sanja.stojcevic@rzs.rs.ba

Статистика туризма / *Tourism statistics*

Мирослав Илић
miroslav.ilic@rzs.rs.ba

Статистика цијена / *Price statistics*

Јасминка Милић
jasminka.milic@rzs.rs.ba
Биљана Тешић
biljana.tesic@rzs.rs.ba

Статистика рада / *Labour statistics*

Биљана Глишић
biljana.glisic@rzs.rs.ba

САДРЖАЈ CONTENTS

Страна
Page

УВОД <i>INTRODUCTION</i>	5
СТАТИСТИЧКИ ЗНАЦИ <i>STATISTICAL SYMBOLS</i>	5
ОСНОВНИ ПОДАЦИ О РЕПУБЛИЦИ СРПСКОЈ <i>BASIC DATA ON REPUBLIKA SRPSKA</i>	6
1. ИНДУСТРИЈА И РУДАРСТВО <i>INDUSTRY AND MINING</i>	7
1.1. Индекси индустријске производње <i>Indices of industrial production</i>	8
1.2. Индекси индустријске производње – по намјени <i>Indices of industrial production – by purpose</i>	9
1.3. Индекси запослених у индустрији <i>Indices of employees in industry</i>	10
2. ШУМАРСТВО <i>FORESTRY</i>	11
2.1. Производња, продаја и залихе шумских сортимената у државним шумама <i>Production, sale and stocks of forest assortments in state forests</i>	11
3. ГРАЂЕВИНАРСТВО <i>CONSTRUCTION</i>	13
3.1. Грађевинска активност <i>Construction activity</i>	13
4. САОБРАЋАЈ, СКЛАДИШТЕЊЕ И КОМУНИКАЦИЈЕ <i>TRANSPORT, STORAGE AND COMMUNICATIONS</i>	14
4.1. Друмски и градски саобраћај <i>Road and municipal transport</i>	14
5. ПОЉОПРИВРЕДА <i>AGRICULTURE</i>	15
5.1. Вриједност продатих производа пољопривреде на зеленим пијацама према групама производа <i>Value of sold products of agriculture at green markets</i>	15
5.2. Продаја одабраних производа пољопривреде на зеленим пијацама <i>Sale of selected products of agriculture at green markets</i>	15
6. УНУТРАШЊА ТРГОВИНА <i>DOMESTIC TRADE</i>	17
6.1. Индекси промета робе у трговини на мало по трговинским подразредима <i>Indices of turnover in retail trade by subclasses of trading activities</i>	17
7. СПОЉНА ТРГОВИНА <i>EXTERNAL TRADE</i>	18
7.1. Увоз и извоз према секторима стандардне трговинске класификације <i>Export and import according to standard international trade classification</i>	18
7.2. Увоз и извоз према класификацији дјелатности <i>Export and import according to classification of activities</i>	19
7.3. Увоз и извоз према хармонизованом систему <i>Export and import according to harmonized system</i>	20

САДРЖАЈ
CONTENTS

Страна
Page

8. ТУРИЗАМ <i>TOURISM</i>	25
8.1. Доласци и ноћења туриста <i>Tourist arrivals and nights</i>	25
8.2. Доласци и ноћења страних туриста по земљи пребивалишта <i>Tourist arrivals and nights of foreign tourists by country of residence</i>	26
8.3. Доласци и ноћења туриста по врсти туристичких мјеста <i>Tourist arrivals and nights by type of tourist resorts</i>	27
8.4. Доласци и ноћења туриста по врсти објеката за смјештај <i>Tourist arrivals and nights by type of facilities for accommodation</i>	27
9. ЦИЈЕНЕ <i>PRICES</i>	28
9.1. Индекси потрошачких цијена према класификацији COICOP <i>Consumer Price Index according COICOP</i>	30
9.2. Индекс потрошачких цијена са привременим умањењима цијена <i>Consumer Price Index with temporary reduction of prices</i>	31
9.3. Преглед мјесечних индекса потрошачких цијена <i>Monthly series of Consumer Price Index</i>	32
9.4. Преглед мјесечних индекса потрошачких цијена <i>Monthly series of Consumer Price Index</i>	32
9.5. Индекси потрошачких цијена <i>Consumer Price Indices</i>	34
9.6. Индекси цијена произвођача индустријских производа <i>Producer Price Indices of industrial products</i>	37
10. СТАТИСТИКА РАДА <i>LABOUR STATISTICS</i>	39
10.1. Просјечне плате запослених по подручјима <i>Average wages by section</i>	40
10.2. Номинални и реални индекси нето плата <i>Nominal and real indices of net wages</i>	41

УВОД

Мјесечни статистички преглед је статистичка публикација Републичког завода за статистику која приказује службене статистичке податке, који се на мјесечном нивоу прикупљају према Статистичком програму.

Мјесечни подаци за текућу годину су претходни подаци тако да се могу појавити накнадне исправке.

Републички завод за статистику од 1. јануара 2001. године податке исказује према Класификацији дјелатности („Службени гласник Републике Српске“, број 4/97).

Класификација дјелатности је општи стандард упоредив са Међународном класификацијом дјелатности УН (ISIC - rev 3) и Класификацијом дјелатности ЕУ (NACE - rev 1).

Изражавамо захвалност свим сарадницима који су учествовали у изради ове публикације.

Републички завод за статистику ће бити захвалан на свим примједбама и сугестијама које би допринијеле побољшању публикације.

INTRODUCTION

Monthly Statistical Review is a statistical publication of Republika Srpska Institute of Statistics, presenting official statistical data, collected on the monthly level, according to the Statistical Programme.

The monthly data for current year are the previous data, so additional correction could be made.

From the January 1st 2001, data have been published according to the Classification of Activities ("Official Gazette of the Republika Srpska", No. 4/97).

The Classification of Activities is a common standard, comparable with both the International Standard Industrial Classification of All Economic Activities (ISIC Rev.3) and the Statistical Classification of Economic Activities in the European Community (NACE Rev.1).

We are thankful to all of our staff participating in creating this publication.

Republika Srpska Institute of Statistics will highly appreciate any remarks and suggestions that could improve the publication.

СТАТИСТИЧКИ ЗНАЦИ

- нема појаве
- ... не располаже се податком
- 0 податак је мањи од 0,5 од дате јединице мјере
- () непотпун, недовољно провјерен или процијењен податак
- * исправљен податак
- ∅ просјек
- ¹⁾ знак за напомену

STATISTICAL SYMBOLS

- no appearance
- ... data not available
- 0 value is less than 0.5 of the unit of measure being given
- () incomplete, not enough adjusted or estimated data
- * corrected data
- ∅ average
- ¹⁾ note sign

ОСНОВНИ ПОДАЦИ О РЕПУБЛИЦИ СРПСКОЈ
BASIC DATA ON REPUBLIKA SRPSKA

ПОВРШИНА (према Дејтонском споразуму) <i>AREA (according to the Dayton peace agreement)</i>	24 857,2 km ²
СТАНОВНИШТВО <i>POPULATION</i>	
процјена за 2005. годину <i>estimation for year 2005</i>	1 446 417
процјена за 2006. годину <i>estimation for year 2006</i>	1 443 709
процјена за 2007. годину <i>estimation for year 2007</i>	1 439 673
процјена за 2008. годину <i>estimation for year 2008</i>	1 437 477
процјена за 2009. годину <i>estimation for year 2009</i>	1 435 179
БРОЈ СТАНОВНИКА НА 1 km ² <i>POPULATION PER 1 km²</i>	57,9
БРОЈ НАСЕЉА <i>NUMBER OF SETTLEMENTS</i>	
БРУТО ДОМАЋИ ПРОИЗВОД ЗА 2005. ГОДИНУ - концепт SNA <i>GROSS DOMESTIC PRODUCT, YEAR 2005 (SNA CONCEPT)</i>	5 762 962 000 KM
БРУТО ДОМАЋИ ПРОИЗВОД ЗА 2006. ГОДИНУ - концепт SNA <i>GROSS DOMESTIC PRODUCT, YEAR 2006 (SNA CONCEPT)</i>	6 543 726 000 KM
БРУТО ДОМАЋИ ПРОИЗВОД ЗА 2007. ГОДИНУ - концепт SNA <i>GROSS DOMESTIC PRODUCT, YEAR 2007 (SNA CONCEPT)</i>	7 350 985 000 KM
БРУТО ДОМАЋИ ПРОИЗВОД ЗА 2008. ГОДИНУ - концепт SNA <i>GROSS DOMESTIC PRODUCT, YEAR 2008 (SNA CONCEPT)</i>	8 489 287 000 KM
БРУТО ДОМАЋИ ПРОИЗВОД ЗА 2009. ГОДИНУ - концепт SNA <i>GROSS DOMESTIC PRODUCT, YEAR 2009 (SNA CONCEPT)</i>	8 243 265 000 KM

¹⁾ Процјена броја становника је ревидирана на основу података виталне статистике од 2002. године.
Estimated number of population was revised on the basis of Vital statistics data from year 2002.

²⁾ Број насеља усаглашен на основу базе статистичких кругова преузетих од Републичке управе за геодетске и имовинско – правне послове
Number of settlements in accordance with the data base of statistical areas taken from the Republic Administration for Geodetic and Property – Legal Affairs

1. ИНДУСТРИЈА И РУДАРСТВО

Подаци дати у овом Билтену добијени су на основу Мјесечног извјештаја индустрије (ИНД-1). Извјештај ИНД-1 подносе у узорак изабрана предузећа чија је претежна дјелатност по Класификацији дјелатности (КД) разврстана у подручја: вађење руда и камена, прерађивачка индустрија и производња и снабдијевање електричном енергијом, гасом и водом. Узорком су обухваћене и индустријске јединице неиндустријских предузећа.

Индекси индустријске производње израчунавају се уз коришћење Laspeyres-ове формуле. Од јануара 2009. године за израчунавање индекса се користе базне цијене и пондери у чијој је основи додана вриједност добијена из Годишњег извјештаја индустрије за 2005. годину.

Мјесечни индекси изражавају стварно постигнуту готову производњу одређеног мјесеца из које нису елиминисане сезонске и мјесечне варијације проузроковане различитим бројем радних дана.

Индустријске области - шифре и називи

10	Вађење каменог и мрког угља, лигнита и тресета
13	Вађење руда метала
14	Вађење осталих руда и камена
15	Производња прехранбених производа и пића
16	Производња дуванских производа
17	Производња текстилних предива и тканина
18	Производња одјевних предмета, дорада и бојење крзна
19	Производња коже и предмета од коже и обуће
20	Прерада и производи од дрвета и плуте
21	Производња целулозе, папира и производа од папира
22	Издавачка дјел., штампање и репродукција снимљених медија
23	Производња кокса и деривата нафте
24	Производња хемикалија и хемијских производа
25	Производња производа од гуме и пластике
26	Производња производа од осталих минерала
27	Производња основних метала
28	Производња металних производа, осим машина
29	Производња осталих машина и уређаја
30	Производња канцеларијских и рачунарских машина
31	Производња других електричних машина и апарата
32	Производња радио, ТВ и комуникационе опреме
33	Производња медицинских, прецизних и оптичких инст.
34	Производња моторних возила и приколица
35	Производња осталих саобраћајних средстава
36	Производња намјештаја и сличних производа
37	Рециклажа
40	Произ. и снабд. ел. енергијом, гасом, паром и топлом водом

1. INDUSTRY AND MINING

Data presented by this Review were provided by the Monthly Report of Industry (IND-1). The report IND-1 is presented by sample enterprises whose principal activity according to the Classification of activities is classified into the following sections: Mining and quarrying, Manufacturing and Electricity, gas and water supply. Industrial units of non-industrial enterprises are also covered by the sample.

Indices of industrial production are calculated using the Laspeyres's formula. Since January 2009, indices are calculated according to base prices, as well as weights based on the value added, gathered from the Annual Report of Industry from 2005.

Monthly indices present the real achieved production in a certain month where seasonal and monthly variations, caused by different number of working days, were not eliminated.

Divisions - codes and names

10	Mining of coal and lignite, extraction of peat
13	Mining of metal ores
14	Other mining and quarrying
15	Manufacture of food products and beverages
16	Manufacture of tobacco products
17	Manufacture of textiles
18	Manufacture of wearing apparel, dressing and dyeing of fur
19	Tanning and dressing of leather
20	Manufacture of wood
21	Manufacture of pulp, paper and paper products
22	Publishing, printing and reproduction of recorded media
23	Manufacture of coke and refined petroleum products
24	Manufacture of chemicals and chemical products
25	Manufacture of rubber and plastic products
26	Manufacture of other non-metallic mineral products
27	Manufacture of basic metals
28	Mfr. of fabricated metal products, except machinery and equipment
29	Manufacture of machinery and equipment n.e.c.
30	Manufacture of office machinery and computers
31	Manufacture of electrical machinery and apparatus n.e.c.
32	Mfr. of radio, television, and commun.equipment and apparatus
33	Manufacture of medical, precision and optical instruments
34	Manufacture of motor vehicles and trailers
35	Manufacture of other transport equipment
36	Manufacture of furniture, manufacturing n.e.c.
37	Recycling
40	Electricity, gas, steam and hot water supply

1.1. ИНДЕКСИ ИНДУСТРИЈСКЕ ПРОИЗВОДЊЕ - ПО ОБЛАСТИМА
INDICES OF INDUSTRIAL PRODUCTION – BY DIVISIONS

∅2009=100

	X 2010 ∅2009	X 2010 IX 2010	X 2010 X 2009	I-X 2010 I-X 2009	
ИНДУСТРИЈА УКУПНО	109,9	101,6	97,3	103,3	INDUSTRY TOTAL
C ВАЂЕЊЕ РУДА И КАМЕНА	138,0	109,8	109,1	108,7	C MINING AND QUARRYING
10 Вађење каменог и мрког угља, лигнита и тресета	105,6	103,1	90,8	89,8	10 Mining of coal and lignite, extraction of peat
13 Вађење руда метала	206,3	114,8	130,6	167,2	13 Mining of metal ores
14 Вађење осталих руда и камена	145,4	123,3	140,0	70,2	14 Other mining and quarrying
D ПРЕРАЂИВАЧКА ИНДУСТРИЈА	113,6	90,3	101,8	105,0	D MANUFACTURING
15 Произ. прехран. произ. и пића	107,6	94,6	99,6	103,2	15 Mfr. of food prod. and beverages
16 Произ. дуванских производа	64,0	114,3	92,3	78,5	16 Mfr. of tobacco products
17 Произ. текст. предива и тканина	43,9	68,7	41,1	60,6	17 Mfr. of textiles
18 Произ. одјевних предмета, дорада и бојење крзна	62,4	101,0	66,7	70,0	18 Mfr. of wearing apparel, dressing and dyeing of fur
19 Произ. коже и предмета од коже и обуће	148,3	122,3	129,0	119,1	19 Leather tanning and dressing: luggage, saddlery handbags, shoes etc manufacture
20 Прерада и производи од дрвета и плуте	119,2	92,6	98,0	100,3	20 Mfr. of wood and wood, cork, straw and plaiting mat. products
21 Произ. целулозе, папира и производа од папира	98,8	117,4	95,5	96,0	21 Mfr. of pulp, paper and paper products
22 Издавачка дјел., штампање и репродукција сним. медија	90,1	68,5	81,6	114,1	22 Publishing, printing and reproduction of recorded media
23 Произ. кокса и деривата нафте	134,6	95,7	245,6	122,1	23 Mfr. of coke, refined petroleum products and nuclear fuel
24 Произ. хемикалија и хемијских производа	130,1	114,9	99,8	98,8	24 Mfr. of chemicals and chemical products
25 Произ. производа од гуме и пластике	105,3	98,6	81,3	93,2	25 Mfr. of rubber and plastic products
26 Произ. производа од осталих минерала	140,7	81,5	110,2	102,9	26 Mfr. of other non-metallic mineral products
27 Произ. основних метала	127,9	91,9	93,8	138,3	27 Mfr. of basic metals
28 Произ. металних производа, осим машина	108,2	96,1	112,5	100,8	28 Mfr. of fabricated metal prod., except machinery and equipment
29 Произ. осталих машина и уређаја	139,8	26,2	310,5	141,5	29 Mfr. of machinery and equipment n.e.c.
30 Произ. канцеларијских и рачунарских машина	119,5	107,9	119,6	120,7	30 Mfr. of office machinery and computers
31 Произ. других електричних машина и апарата	157,0	103,9	182,7	129,3	31 Mfr. of electrical machinery and apparatus n.e.c.
32 Произ. радио, ТВ и комуникационе опреме	1,2	115,8	0,8	0,6	32 Mfr. of radio, television and commun. equipment and apparatus
33 Произ. медицинских, прецизних и оптичких инструмената	132,0	132,3	928,1	173,5	33 Mfr. of medical, precision and optical instr., watches and clocks
34 Произ. моторних возила и приколица	60,0	86,0	54,2	86,3	34 Mfr. of motor vehicles, trailers and semi-trailers
35 Произ. осталих саоб. средстава	143,7	165,8	104,8	85,4	35 Mfr. of other transport equip.
36 Произ. намјештаја и сличних производа	95,4	97,0	78,2	88,5	36 Mfr. of furniture, manufact n.e.c.
37 Рециклажа	157,6	73,2	107,3	176,2	37 Recycling
E ПРОИЗ. И СНАБД. ЕЛ.ЕН., ГАСОМ, И ВОДОМ	92,2	122,7	84,8	98,5	E ELECTRICITY, GAS AND WATER SUPPLY
40 Произ. и снабд. ел. енергијом, гасом, паром и топлим водом	92,2	122,7	84,8	98,5	40 Electricity, gas and hot water supply

1.2. ИНДЕКСИ ИНДУСТРИЈСКЕ ПРОИЗВОДЊЕ - ПО НАМЈЕНИ
INDICES OF INDUSTRIAL PRODUCTION - BY PURPOSE

∅2009=100

	X 2010 ∅2009	X 2010 IX 2010	X 2010 X 2009	I-X 2010 I-X 2009	
ИНДУСТРИЈА УКУПНО	109,9	101,6	97,3	103,3	INDUSTRY TOTAL
AE Енергија	96,1	116,6	88,2	97,3	AE Energy
AI Интермед, произ., осим енергије	137,5	98,9	107,4	115,8	AI Intermediate goods except energy
B Капитални производи	101,7	61,6	122,2	102,3	B Capital goods
CD Трајни производи за широку пот.	93,4	99,3	75,6	85,6	CD Durable consumer goods
CN Нетрајни произ. за широку пот.	102,4	97,6	97,4	99,4	CN Non durable consumer goods

Индустриска производња остварена у октобру 2010. године у односу на просјечну мјесечну производњу у 2009. години већа је за 9,9%, у односу на претходни мјесец текуће године већа је за 1,6%, док је у односу на исти мјесец прошле године мања за 2,7%.

Индустриска производња остварена у периоду јануар – октобар 2010. године у поређењу са истим периодом прошле године већа је за 3,3%.

Посматрано по економској намјени индустријских производа у периоду јануар – октобар 2010. године у односу на исти период прошле године остварен је раст производње интермедијарних производа за 15,8% и капиталних производа за 2,3%, док је производња нетрајних производа мања за 0,6%, енергије за 2,7% и трајних производа за 14,4%.

Industrial production realized in October 2010 compared to the average monthly production in 2009 was 9.9% higher, compared to the previous month 2010 was 1.6% higher, while compared to the same month 2009 was 2.7% lower.

Industrial production realized in the period of January – October 2010 compared to the same period of the previous year was 3.3% higher.

Considering the economic purpose of industrial products in the period January – October 2010, compared to the same period of the previous year, production of intermediate goods was 15.8% higher and capital goods 2.3% higher, while production of non - durable consumer goods was 0.6% lower, energy 2.7% lower and durable consumer goods 14.4% lower.

1.3. ИНДЕКСИ ЗАПОСЛЕНИХ У ИНДУСТРИЈИ
INDICES OF EMPLOYEES IN INDUSTRY

∅2009=100

	X 2010 ∅2009	X 2010 IX 2010	X 2010 X 2009	I-X 2010 I-X 2009	
ИНДУСТРИЈА УКУПНО	96,1	99,4	97,0	94,8	INDUSTRY TOTAL
C ВАЂЕЊЕ РУДА И КАМЕНА	103,4	99,3	101,5	102,9	C MINING AND QUARRYING
10 Вађење каменог и мрког угља, лигнита и тресета	99,9	99,5	99,0	100,2	10 Mining of coal and lignite, extraction of peat
13 Вађење руда метала	112,7	99,1	107,6	111,0	13 Mining of metal ores
14 Вађење осталих руда и камена	97,1	99,2	97,2	96,6	14 Other mining and quarrying
D ПРЕРАЂИВАЧКА ИНДУСТРИЈА	94,6	99,4	96,0	93,2	D MANUFACTURING
15 Произ. прехран. произ. и пића	106,8	99,5	105,7	102,8	15 Mfr. of food prod. and beverages
16 Произ. дуванских производа	82,1	99,5	82,0	86,9	16 Mfr. of tobacco products
17 Произ. текст. предива и тканина	99,4	100,3	97,9	100,4	17 Mfr. of textiles
18 Произ. одјевних предмета, дорада и бојење крзна	87,2	99,6	90,6	89,1	18 Mfr. of wearing apparel, dressing and dyeing of fur
19 Произ. коже и предмета од коже и обуће	106,3	101,5	108,6	98,6	19 Leather tanning and dressing: luggage, saddlery handbags, shoes etc manufacture
20 Прерада и производи од дрвета и плуте	96,9	99,7	100,3	92,6	20 Mfr. of wood and wood, cork, straw and plaiting mat. products
21 Произ. целулозе, папира и производа од папира	98,6	98,3	99,1	98,6	21 Mfr. of pulp, paper and paper products
22 Издавачка дјел., штампање и репродукција сним. медија	96,5	101,5	96,1	96,6	22 Publishing, printing and reproduction of recorded media
23 Произ. кокса и деривата нафте	104,7	99,8	100,2	104,9	23 Mfr. of coke, refined petroleum products and nuclear fuel
24 Произ. хемикалија и хемијских производа	98,0	99,0	99,2	98,3	24 Mfr. of chemicals and chemical products
25 Произ. производа од гуме и пластике	91,3	99,1	94,0	91,7	25 Mfr. of rubber and plastic products
26 Произ. производа од осталих минерала	89,2	101,0	88,0	92,9	26 Mfr. of other non-metallic mineral products
27 Произ. основних метала	62,6	95,4	65,0	66,3	27 Mfr. of basic metals
28 Произ. металних производа, осим машина	90,9	95,3	91,5	93,2	28 Mfr. of fabricated metal prod., except machinery and equipment
29 Произ. осталих машина и уређаја	66,8	100,5	68,3	67,2	29 Mfr. of machinery and equipment n.e.c.
30 Произ. канцеларијских и рачунарских машина	132,0	100,5	117,0	131,7	30 Mfr. of office machinery and computers
31 Произ. других електричних машина и апарата	96,6	100,7	113,6	88,8	31 Mfr. of electrical machinery and apparatus n.e.c.
32 Произ. радио, ТВ и комуникационе опреме	183,3	110,7	185,1	133,1	32 Mfr. of radio, television and commun. equipment and apparatus
33 Произ. медицинских, прецизних и оптичких инструмената	81,3	100,5	81,9	82,8	33 Mfr. of medical, precision and optical instr., watches and clocks
34 Произ. моторних возила и приколица	90,0	98,6	93,7	91,8	34 Mfr. of motor vehicles, trailers and semi-trailers
35 Произ. осталих саоб. средстава	100,0	99,7	99,5	98,1	35 Mfr. of other transport equip.
36 Произ. намјештаја и сличних производа	88,3	99,9	89,7	89,2	36 Mfr. of furniture, manufact n.e.c.
37 Рециклажа	89,1	104,7	103,1	84,6	37 Recycling
E ПРОИЗ. И СНАБД. ЕЛ. ЕН., ГАСОМ И ВОДОМ	100,5	99,7	101,1	99,6	E ELECTRICITY, GAS AND WATER SUPPLY
40 Произ. и снабд. ел. енергијом, гасом, паром и топлом водом	100,5	99,7	101,1	99,6	40 Electricity, gas and hot water supply

Број запослених у индустрији у октобру 2010. године у односу на претходни мјесец текуће године мањи је за 0,6%, у односу на исти мјесец прошле године мањи је за 3,0% и у односу на просјечан мјесечни број запослених у 2009. години за 3,9%.

Број запослених у индустрији у периоду јануар–октобар 2010. године у поређењу са истим периодом прошле године мањи је за 5,2%.

Number of employees in industry in October 2010 compared to September 2010 was 0.6% lower, compared to the same month of 2009 was 3.0% lower and compared to the average monthly number of employees in 2009 was 3.9% lower.

Number of employees in industry in the period January–October 2010 compared to the same period of the previous year was 5.2% lower.

2. ШУМАРСТВО

2. FORESTRY

Подаци о производњи, продаји и залихама шумских сортимената добијени су на основу Мјесечног извјештаја о производњи шумских сортимената (ШУМ-22). Овим извјештајем су обухваћена сва предузећа из области шумарства која се баве сталном производњом шумских сортимената из шума у државној својини, без обзира да ли им је производња шумских сортимената претежна дјелатност. Од 2002. године подаци о производњи шумских сортимената прикупљају се према Номенклатури производа и услуга шумарства, а која је припремљена на основу Листе карактеристичних дјелатности шумарства коју је израдио Еуростат - Статистичка канцеларија Европске Комисије и објавио као саставни дио Приручника за економске рачуне пољопривреде и шумарства, крајем 1997. године.

Data on production, sale and stocks of forest assortments are based on the Monthly report on production of the forest assortments (ŠUM-22). This report includes all enterprises from the forestry sector, producing forest assortments in state forests permanently, regardless whether the production of forest assortments is their main activity or not. The production of forest assortments from the beginning of 2002 has been collected according to the Nomenclature of forestry products and services, which is in accordance with the List of characteristic activities of the forestry industry, prepared by Eurostat - Statistical Office of the European Communities, and published as an integral part of the Manual on Economic Accounts Agriculture and Forestry, at the end of 1997.

2.1. ПРОИЗВОДЊА, ПРОДАЈА И ЗАЛИХЕ ШУМСКИХ СОРТИМЕНАТА У ДРЖАВНИМ ШУМАМА
PRODUCTION, SALE AND STOCKS OF FOREST ASSORTMENTS IN STATE FORESTS

	Производња Production				Продаја Sale				Залихе X Stocks X	m ³
	X		I - X		X		I - X			
	2009	2010	2009	2010	2009	2010	2009	2010	2010	
УКУПНО	168 691	176 741	1 465 854	1 481 734	170 541	201 333	1 460 615	1 531 871	199 794	TOTAL
ЧЕТИНАРИ	62 165	78 255	550 305	591 713	67 162	92 076	523 296	620 066	72 097	CONIFERS
Трупци четинара	45 190	53 271	413 205	399 128	49 455	60 547	391 437	425 189	44 679	Logs, coniferous
Рудничко дрво четинара	2 947	3 249	29 417	30 522	2 954	5 461	24 449	33 992	4 864	Pitprops, coniferous
Остало дуго дрво четинара ¹⁾	172	555	3 091	4 179	237	855	3 280	4 737	428	Other long coniferous wood ¹⁾
Просторно дрво четинара ²⁾	13 841	21 153	104 366	157 698	14 501	25 186	103 904	155 982	22 106	Cord coniferous wood ²⁾
Огрјевно дрво четинара	15	27	226	186	15	27	226	166	20	Coniferous firewood
Остало грубо обрађено дрво четинара ⁴⁾	-	-	-	-	-	-	-	-	-	Other roughly worked coniferous wood ⁴⁾
ЛИШЋАРИ	106 526	98 486	915 549	890 021	103 379	109 257	937 319	911 805	127 697	BROADLEAF
Трупци лишћара	26 679	26 530	265 615	278 955	28 127	30 225	283 262	291 272	22 501	Logs, broadleaf
Рудничко дрво лишћара	214	138	1 361	989	182	87	1 809	1 161	102	Pitprops, broadleaf
Остало дуго дрво лишћара ¹⁾	1 329	1 326	11 045	11 873	1 139	1 125	10 797	12 547	1 415	Other long broadleaf wood ¹⁾
Просторно дрво лишћара ²⁾	8 350	12 577	81 232	127 151	8 958	13 782	92 656	135 812	10 879	Cord broadleaf wood ²⁾
Огрјевно дрво лишћара ³⁾	69 862	57 815	555 808	470 428	64 881	63 938	548 307	470 388	92 800	Broadleaf firewood ³⁾
Остало грубо обрађено дрво лишћара ⁴⁾	92	100	488	625	92	100	488	625	-	Other roughly worked broadleaf wood ⁴⁾

¹⁾ Обухвата дрво погодно за мех. прераду, стубове за ЕЛ и ТТ и остало обло дрво.

²⁾ Обухвата дрво за дрвене плоче, целулозно и танинско дрво погодно за хемијску прераду (обло и цијепано дрво).

³⁾ Укључује и дрво за дрвени угаљ.

⁴⁾ Укључује ситно техничко дрво, цијепане дрвене мотке и коље.

¹⁾ Including wood suitable for mechanical treatment, posts for electrical wires and TT, and other roundness wood.

²⁾ Including wood for wooden plate, pulpwood and tannin wood suitable for chemical processing (roundness and chopped wood).

³⁾ Including wood for wooden coal.

⁴⁾ Including thin technical wood, split poles, and pickets.

Производња шумских сортимената у октобру 2010. године у односу на октобар 2009. године је већа за 6,7 %.

Production of forest assortments in October 2010 compared to October 2009 was 6.7 % higher.

Продаја шумских сортимената у октобру 2010. године у односу на октобар 2009. године је већа за 18.1 %.

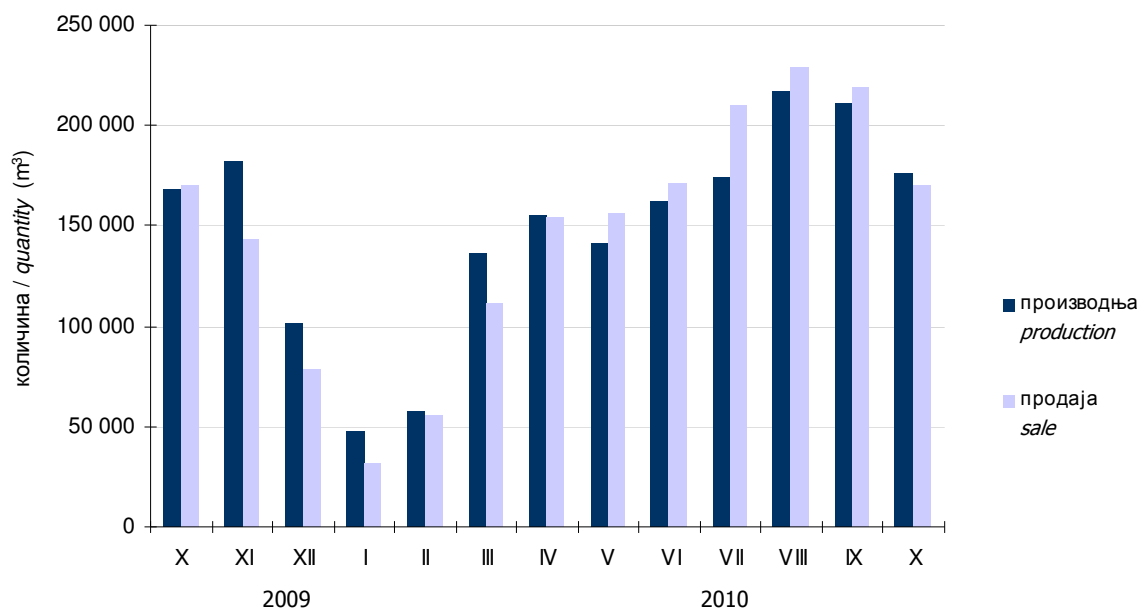
Sale of forest assortments in October 2010 compared to October 2009 was 18.1 % higher.

Производња шумских сортимената у периоду јануар – октобар 2010. у односу на исти период 2009. године је већа за 1,1%.

Production of forest assortments in the period January - October 2010 compared to the same period of the previous year was 1.1 % higher.

Продаја шумских сортимената у периоду јануар – октобар 2010. у односу на исти период 2009. године је већа за 4,9 %.

Sale of forest assortments in the period January - October 2010 compared to the same period of the previous year was 4.9 % higher.



Графикон 1. Производња и продаја шумских сортимената по мјесецима у м³
Graph 1. Production and sale of forest assortments by month in m³

3. ГРАЂЕВИНАРСТВО

3. CONSTRUCTION

Подаци дати у овом билтену добијени су на основу Мјесечног извјештаја грађевинарства (ГРАЂ-21). Извјештај ГРАЂ-21 подносе правни субјекти са претежном дјелатности која је према Класификацији дјелатности разврстана у подручје F-Грађевинарство, као и грађевинске јединице у саставу неграђевинских правних субјеката.

Мјесечним извјештајем грађевинарства обухваћени су правни субјекти чија је годишња вриједност извршених радова већа или једнака 500 000 КМ.

Индекси вриједности извршених радова формирани су на бази текућих цијена и представљају обрачунату вриједност извршених радова, а не вриједност наплаћених радова.

Индекс броја радника на грађевинским радовима формиран је на бази стања посљедњег дана у извјештајном мјесецу, без обзира да ли се радници налазе на боловању, чекању, годишњем одмору и сл. Не укључују се радници ангажовани на административним и инжењерско – техничким пословима.

Индекс извршених ефективних часова добијен је на основу остварених часова у редовном и прековременом раду (без административних и инжењерско – техничких часова), без обзира да ли су плаћени по часу, норми или акорду.

Data published in this review are obtained on the basis of the Monthly report on construction (GRADJ-21). GRADJ-21 is submitted by legal entities whose predominant activity, according to the Classification of activities, is in the sector F–Construction, as well as by construction units which are in composition of non-construction legal entities.

Monthly report on construction covers legal entities whose annual value of performed work is higher than or equal to 500 000 KM.

Indices of performed work values are based on current prices and present accounted value of performed work, not the value of work for which payments were collected.

Index of number of workers on construction work is formed on the base of the state on the last day of the reporting month, regardless whether workers are on sick leave, waiting list, yearly vacation, etc. It does not include workers engaged in administrative and engineer - technical work.

Index of performed effective hours is based on performed hours in regular and overtime work (no administrative and engineer – technical hours), regardless of whether they are paid by hour, norm or chord.

3.1. ГРАЂЕВИНСКА АКТИВНОСТ
CONSTRUCTION ACTIVITY

	Индекси / Indices				
	X 2010 Ø 2009	X 2010 IX 2010	X 2010 X 2009	I-X 2010 I-X 2009	
Вриједност извршених радова	91,0	84,3	78,3	78,0	Value of performed work
Број радника на грађевинским радовима	94,7	99,7	89,0	87,0	Number of workers on construction work
Извршени ефективни часови	93,9	98,8	85,3	85,4	Performed effective hours

Вриједност извршених радова у октобру 2010. године у односу на просјечну вриједност извршених радова у 2009. години мања је за 9,0%, у односу на септембар 2010. године мања је за 15,7% и у односу на октобар 2009. године за 21,7%.

Вриједност извршених радова у периоду јануар – октобар 2010. године у односу на исти период прошле године мања је за 22,0%.

Број радника на грађевинским радовима у октобру 2010. године у односу на септембар 2010. године мањи је за 0,3 %, у односу на просјечан број радника у 2009. години мањи је за 5,3% и у односу на октобар 2009. године за 11,0%.

Извршени ефективни часови у октобру 2010. године у односу на септембар 2010. године мањи су за 1,2%, у односу на просјечне извршене ефективне часове рада у 2009. години мањи су за 6,1% и у односу на октобар 2009. године за 14,7%.

The value of work performed in October 2010, compared to the average value of performed work in 2009, was 9.0% lower, compared to September 2010, 15.7% lower, and compared to October 2009, 21.7% lower.

The value of work performed in the period January - October 2010, compared to the same period of the last year, was 22.0% lower.

Number of workers on construction work in October 2010, compared to September 2010, was 0.3% lower, compared to the average number of workers in 2009, 5.3% lower, and compared to October 2009, 11.0% lower.

Performed effective hours in October 2010, compared to September 2010, were 1.2% lower, compared to the average of performed effective work hours in 2009, 6.1% lower, and compared to October 2009, 14.7% lower.

4. САОБРАЋАЈ, СКЛАДИШТЕЊЕ И КОМУНИКАЦИЈЕ**4. TRANSPORT, STORAGE AND COMMUNICATIONS**

Подаци о друмском саобраћају прикупљају се Мјесечним извјештајем друмског саобраћаја (СА/М-11) од предузећа која се баве превозом путника и робе у унутрашњем и међународном превозу.

The road transport data are collected by the Monthly report on road transport (SA/M-11), from transport companies performing transport of passengers and goods in domestic and international transport.

Није обухваћен превоз путника и робе који предузећа својим превозним средствима обављају за сопствене потребе.

Transport of passengers and goods in enterprises for their own purpose is not included in transport activities.

4.1. ДРУМСКИ И ГРАДСКИ САОБРАЋАЈ
ROAD AND MUNICIPAL TRANSPORT

	Индекси / <i>Indices</i>			
	$\frac{X\ 2010}{X\ 2009}$	$\frac{I-X\ 2010}{I-X\ 2009}$	$\frac{X\ 2010}{IX\ 2010}$	
ТЕРЕТНИ САОБРАЋАЈ				<i>GOODS TRANSPORT</i>
Пређени km возила	100,7	107,2	89,8	<i>Freight transport means- kilometers covered</i>
Превезено тона робе	87,1	100,6	85,5	<i>Tons of goods transported</i>
Тонски километри	103,9	107,2	89,3	<i>Tons kilometers</i>
ПУТНИЧКИ САОБРАЋАЈ				<i>PASSENGER TRANSPORT</i>
Пређени km возила	107,9	104,2	97,0	<i>Bus-kilometers covered</i>
Превезени путници	112,6	119,0	96,2	<i>Passengers transported</i>
Путнички километри	103,1	99,9	102,5	<i>Realized passenger-kilometers</i>
ГРАДСКИ САОБРАЋАЈ				<i>MUNICIPAL TRANSPORT</i>
Пређени km аутобуса	92,4	93,9	108,4	<i>Bus-kilometers covered</i>
Превезени путници	93,1	104,5	112,9	<i>Passenger transported</i>

У друмском теретном саобраћају, у периоду јануар - октобар 2010. године у односу на исти период претходне године, пређени пут возила већи је за 7,2%, обим превезене робе већи је за 0,6%, а тонски километри већи су за 7,2%.

The work of freight road vehicles in the period January - October 2010 was 7.2% higher, compared to the same period of the last year, measured by driven kilometers, amount of transported goods was 0.6% higher, and ton-kilometers were 7.2% higher.

У путничком саобраћају, у периоду јануар - октобар 2010. године у односу на исти период претходне године, пређени пут возила већи је за 4,2%, број превезених путника већи је за 19,0%, а путнички километри мањи су за 0,1%.

Within the road passenger transport activities in the period January - October 2010, in comparison to same period of the last year, performed kilometers were 4.2% higher, the number of transported passengers was 19.0% higher, while performed passenger kilometers were 0.1% lower.

У градско - приградском саобраћају, у периоду јануар - октобар 2010. године у односу на исти период претходне године, укупни пређени пут аутобуса мањи је за 6,1%, а број превезених путника већи је за 4,5%.

In the municipal transport, in the period January - October 2010, compared to the same period of the last year, driven bus-kilometers were 6.1% lower, and the number of transported passengers was 4.5% higher.

5. ПОЉОПРИВРЕДА

5. AGRICULTURE

Подаци који се објављују у овом прегледу добијени су на основу Мјесечног извјештаја промета производа на пијацама (ТРГ-13). Овим извјештајем обухвата се продаја коју врше индивидуални произвођачи на пијацама.

The data published in this overview are obtained on the basis of the Monthly report on turnover products at markets (TRG-13). The sale done by individual agricultural producers at the markets is covered by this report.

5.1. ВРИЈЕДНОСТ ПРОДАТИХ ПРОИЗВОДА ПОЉОПРИВРЕДЕ НА ЗЕЛЕНИМ ПИЈАЦАМА ПРЕМА ГРУПАМА ПРОИЗВОДА У ОКТОБРУ 2010. ГОДИНЕ
VALUE OF SOLD PRODUCTS OF AGRICULTURE AT GREEN MARKETS IN OCTOBER 2010

	Вриједност у КМ Value in KM	Индекси вриједности Indices of value		
		X 2010 X 2009	X 2010 IX 2010	
УКУПНО	2 217 896	87,9	96,3	TOTAL
Жита и производи од жита	126 979	148,6	94,9	Cereals and products of cereals
Гомољасто, корјенасто и луковичасто биље	262 852	146,5	130,3	Bulbous and root crops
Легуминозно плодовиито биље	107 358	88,7	113,4	Leguminous crops
Поврће	536 330	71,0	79,2	Vegetables
Воће	349 136	103,5	87,4	Fruits
Грожђе	53 542	48,3	122,7	Grapes
Прерађевине воћа	31 359	137,7	138,2	Product of fruits
Живина и јаја	202 136	84,0	96,3	Poultry and eggs
Млијеко и млијечни производи	235 367	62,0	107,5	Milk and dairy products
Вуна и перје	110	-	37,7	Wool and feathers
Мед	143 023	169,8	124,9	Honey
Риба	1 064	-	259,5	Fish
Остали производи	168 640	81,6	90,4	Other products

5.2. ПРОДАЈА ОДАБРАНИХ ПРОИЗВОДА ПОЉОПРИВРЕДЕ НА ЗЕЛЕНИМ ПИЈАЦАМА У ОКТОБРУ 2010. ГОДИНЕ
SALE OF SELECTED PRODUCTS OF AGRICULTURE IN GREEN MARKETS IN OCTOBER 2010

	Количина у kg Quantity in kg	Вриједност у КМ Value in KM	Просјечна цијена за kg Average price per kg	Индекси вриједности Indices of value		
				X 2010 X 2009	X 2010 IX 2010	
Пшеница и раж	34 335	17 090	0,50	321,5	117,0	Wheat and rye
Кукуруз у зрну	105 158	47 661	0,45	171,0	94,8	Maize, grains
Пшенично брашно	11 586	15 443	1,33	75,7	81,1	Flour, wheat
Кукурузно брашно	18 834	24 590	1,31	99,8	90,4	Flour, maize
Кромпир	111 592	84 996	0,76	104,6	96,5	Potatoes
Црни лук	39 056	44 033	1,13	107,4	83,2	Onions
Бијели лук	14 253	133 823	9,39	234,0	220,6	Garlic
Пасуљ	23 968	107 358	4,48	88,7	113,4	Beans
Паприка свјежа	70 480	106 173	1,51	59,4	87,3	Peppers
Парадајз	34 028	65 867	1,94	95,2	61,5	Tomato
Цвекла	5 005	12 580	2,51	167,6	95,3	Beetroot
Спанаћ	6 765	13 283	1,96	170,8	101,1	Spinach
Купус (свјеж)	193 180	106 323	0,55	87,6	122,4	Cabbage
Мрква	25 621	43 219	1,69	73,3	107,3	Carrot
Јабукe	60 318	63 512	1,05	77,7	127,0	Apples
Крушке	19 899	39 467	1,98	58,4	109,0	Pears
Поморанце и мандарине	26 643	54 118	2,03	200,9	125,6	Orange and tangerine
Ораси без љуске	6 839	84 129	12,30	120,3	106,5	Walnuts shelled
Заклана и очишћена кокош	26 945	139 474	5,18	79,6	101,4	Meat of hen
Јаја (конзумна), ком.	227 654	47 199	0,21	111,0	109,1	Eggs, units
Кајмак	5 471	67 379	12,32	57,9	119,8	Cream
Сир	19 936	108 512	5,44	61,4	106,0	Cheese
Мед	12 465	143 023	11,47	169,8	124,9	Honey

Вриједност продаје пољопривредних производа на пијацама у октобру 2010. године износи 2 217 896 КМ, што у поређењу са истим мјесецом прошле године представља смањење од 305 932 КМ или 12,1%. У поређењу са септембром 2010. године вриједност продаје пољопривредних производа на пијацама у октобру 2010. године је мања за 85 936 КМ или 3,7%.

У структури укупне продаје пољопривредних производа на зеленим пијацама у октобру 2010. године поврће учествује са 24,2%, воће са 15,7%, гомољасто, корјенасто и луковичасто биље са 11,9%, млијеко и млијечни производи са 10,6%, живина и јаја са 9,1%, група остали производи са 9,1%, мед са 6,5%, жита и производи од жита са 5,7%, легуминозно плоовито биље са 4,8% и грожђе са 2,4%.

Value of sale of agricultural products in markets in October 2010 was 2 217 896 KM, which was, compared to the same month of the previous year, 305 932 KM less, or 12,1% lower. Compared to September 2010, value of sale of agricultural product in markets in October 2010 amounted to 85 936 KM less, that was 3,7% lower.

In October 2010, in total sale group of agricultural products in green markets, vegetables participated with 24,2%, fruits with 15,7%, bulbous and root crops plants with 11,9%, milk and dairy products with 10,6%, poultry and eggs with 9,1%, group of other products with 9,1%, honey with 6,5%, cereals and cereal products with 5,7%, leguminous crops with 4,8% and grapes with 2,4%.



Графикон 2. Структура укупне продаје пољопривредних производа на зеленим пијацама
Graph 2. Total sale group of agricultural products in green markets

6. УНУТРАШЊА ТРГОВИНА**6. DOMESTIC TRADE**

Подаци дати у овом билтену добијени су на основу Мјесечног извјештаја трговине на мало (ТРГ-1).

The data presented in this review are obtained from Monthly Report retail trade (TRG-1).

Мјесечно истраживање трговине на мало проводи се методом узорка.

Monthly retail trade survey conducted by the method of sampling.

Узорак су укључена сва велика и средња предузећа и мала предузећа изабрана узорком. Узорак обухвата предузећа регистрована у области 50 и 52 Класификације дјелатности и предузећа која су регистрована у другим дјелатностима, а обављају и дјелатност трговине на мало.

The sample included all large and medium enterprises and small enterprises selected sample. The sample includes companies registered in 50 and 52 according by the Classification of activities and enterprises that are registered in other activities and perform activity and retail trade.

Промет је вриједност продатих роба и обављених услуга у току мјесеца, без обзира на то да ли су наплаћене или не. У промет је укључен и порез на додатну вриједност (ПДВ).

Turnover value of the sold goods and services conducted during the month, regardless of whether paid or not. The turnover is included in the value added tax (VAT).

6.1. ИНДЕКСИ ПРОМЕТА РОБЕ У ТРГОВИНИ НА МАЛО
INDICES OF TURNOVER IN RETAIL TRADE

	$\frac{X\ 2010}{IX\ 2010}$	$\frac{X\ 2010}{X\ 2009}$	$\frac{X\ 2010}{\bar{X}\ 2009}$	Структура Structure	
Укупан промет у трговини на мало	100,2	104,5	112,7	100,0	Total turnover in retail trade
50.1- 4 Трговина моторним возилима на мало, одржавање и поправка моторних возила...	123,5	121,6	132,5	5,3	50.1- 4 Sale of motor vehicles, maintenance and repair of motor vehicles...
50.500 Трговина на мало моторним горивима и мазивима	102,6	109,1	127,4	29,9	50.500 Retail sale of fuels
52.1 Трговина на мало у неспецијализованим продавницама	101,7	100,3	101,8	29,8	52.1 Retail sale in non-specialized stores
52.2 Трговина на мало храном, пићима и дуванским производима у специјализованим продавницама	93,2	103,0	93,1	9,1	52.2 Retail sale of food, beverages and tobacco in specialized stores
52.3 Трговина на мало фармацеутским, медицинским, козметичким и тоалетним производима	102,3	105,5	105,2	5,6	52.3 Retail sale of pharmaceutical and medical goods, cosmetic and toilet articles
52.4 Остала трговина на мало новом робом у специјализираним продавницама	92,6	100,6	119,8	20,0	52.4 Other retail sale of new goods in specialized stores
52.5 Трговина на мало половном робом	95,7	62,8	86,6	0,1	52.5 Retail trade service of second-hand goods in stores
52.6 Трговина на мало изван продавница	156,2	153,5	192,6	0,2	52.6 Retail sale out of stores

Промет у трговини на мало у октобру 2010. године у односу на септембру 2010. године већи је за 0,2%, а у односу на октобар 2009. године већи је за 4,5%, док је у односу на просјек 2009. године већи 12,7%.

Turnover in retail trade in October 2010, in relation to September 2010, was 0.2% higher, compared to October 2009 was 4.5% higher, while compared to the average of the 2009 was 12.7% higher.

У структури промета највише учествује трговина на мало у неспецијализованим продавницама са 29,8%, трговина на мало моторним горивима и мазивима са 29,9% и остала трговина на мало новом робом у специјализираним продавницама са 20,0%, док најмање учествује трговина на мало половном робом 0,1% и трговина на мало изван продавница 0,2%

In the structure of trade, retail trade in non-specialized stores most participates with 29.8%, retail trade of motor fuels and lubricants with 29.9% and other retail trade of new goods in specialized stores with 20.0%, while the least part is in retail trade service of second-hand goods 0.1% and retail trade in outside stores with 0.2%.

7. СПОЉНА ТРГОВИНА

7. EXTERNAL TRADE

Извор података за статистику спољне трговине је Јединствена царинска декларација о извозу и увозу робе. Републички завод за статистику преузима податке, разврстане према јединственом идентификационом броју правних субјеката Републике Српске, од Управе за индиректно опорезивање БиХ и даље их статистички контролише и обрађује.

Source of data for external trade statistics is Single Administrative Document about export and import of goods. The Republika Srpska Institute of Statistics takes over data sorted according to the unique identification number of Republika Srpska legal entities from Indirect Taxation Authority of Bosnia and Herzegovina, and does further statistical control and processing.

7.1. УВОЗ И ИЗВОЗ ПРЕМА СЕКТОРИМА СТАНДАРДНЕ МЕЂУНАРОДНЕ ТРГОВИНСКЕ КЛАСИФИКАЦИЈЕ, ОКТОБАР 2010. ГОДИНЕ
EXPORT AND IMPORT ACCORDING TO SECTIONS STANDARD INTERNATIONAL TRADE CLASSIFICATION, OCTOBER 2010

у хиљадама КМ / in thousand KM

Сектори СМТК	Извоз / Export			Увоз / Import			Sections SITC
	X 2010	X 2010 IX 2010	X 2010 X 2009	X 2010	X 2010 IX 2010	X 2010 X 2009	
УКУПНО	180 419	96 ,3	119 ,5	336 565	82 ,1	114 ,1	TOTAL
Храна и живе животиње	14 963	94 ,9	131 ,9	50 544	89 ,5	99 ,8	Food and live animals
Пића и дуван	1 282	201 ,0	101 ,6	10 395	98 ,0	96 ,8	Beverages and tobacco
Сирове материје нејестиве, осим горива	42 294	83 ,3	127 ,4	12 210	107 ,1	150 ,6	Inedible crude materials, except fuels
Минерална горива, мазива и сродни производи	30 382	116 ,7	143 ,6	77 015	57 ,1	306 ,1	Mineral fuels, lubricants and related products
Масти и воскови животињског или биљног поријекла	28	276 ,6	147 ,5	1 378	115 ,2	77 ,1	Animal and vegetable oils, fats and waxes
Хемијски производи	6 847	98 ,7	139 ,3	37 630	92 ,6	97 ,8	Chemical products
Индустријски производи, груписани по врсти сировина	37 065	94 ,0	104 ,6	69 829	101 ,0	101 ,7	Manufactured goods classified chiefly by material
Машине и транспортна средства / уређаји	14 882	95 ,4	110 ,4	43 184	83 ,3	75 ,6	Machinery and transport equipment
Разни индустријски производи	32 647	101 ,5	108 ,3	34 380	102 ,6	100 ,1	Miscellaneous manufactured goods
Производи и трансакције, неразврстани по категоријама	29	41 ,6	117 ,7	-	-	-	Commodities and transaction n.e.c.

7.2. ИЗВОЗ И УВОЗ ПРЕМА ПОДРУЧЈИМА ПРЕМА КЛАСИФИКАЦИЈИ ДЈЕЛАТНОСТИ, ОКТОБАР 2010. ГОДИНЕ
EXPORT AND IMPORT ACCORDING TO SECTIONS CLASSIFICATION OF ACTIVITIES, OCTOBER 2010

у хиљадама КМ/ in thousand KM

Подручја КД	Извоз / Export			Увоз / Import			Sections of NACE
	X 2010	X 2010 IX 2010	X 2010 X 2009	X 2010	X 2010 IX 2010	X 2010 X 2009	
УКУПНО	180 419	96 ,3	119 ,5	336 565	82 ,1	114 ,1	TOTAL
Пољопривреда, лов и шумарство	8 822	104 ,2	181 ,1	18 347	91 ,2	128 ,5	Agriculture, hunting and forestry
Рибарство	464	115 ,9	86 ,5	21	97 ,0	22 ,3	Fishing
Рударство	5 962	75 ,6	109 ,8	59 216	50 ,4	632 ,1	Mining
Прерађивачка индустрија	154 616	92 ,3	116 ,8	247 461	93 ,8	92 ,6	Manufacturing
Производња и снабђевање електричном енергијом, гасом и водом	10 534	344 ,2	136 ,9	10 416	126 ,8	288 ,4	Electricity, gas and water supply
Пословање некретнинама, изнајмљивање и пословне дјелатности	-	-	-	244	804 ,0	292 ,0	Real estate, renting and business activities
Остале комуналне, друштвене и личне услужне дјелатности	21	16 ,4	31 ,7	860	816 ,5	289 ,0	Other public, social and personal service activities
Неразврстано	-	-	-	-	-	-	Unclassified

7.3. ИЗВОЗ И УВОЗ ПРЕМА ХАРМОНИЗОВАНОМ СИСТЕМУ У ОКТОБРУ 2010. ГОДИНЕ
EXPORT AND IMPORT ACCORDING TO HARMONIZED SYSTEM IN OCTOBER 2010

у хиљадама КМ/ in thousand KM

Глава	Извоз	Увоз	Chapter
	Export	Import	
	X 2010	X 2010	
УКУПНО	180 419	336 565	Total
01 Живе животиње	28	3 098	01 Live animals
02 Месо и кланични производи за јело	80	1 641	02 Meat and edible meat offal
03 Рибе и љускарџи, мекушци и остали водени бескичмењаци	533	305	03 Fish and crustaceans, mollusks and other aquatic invertebrates
04 Млијеко и други млијечни производи; живинска и птичија јаја; природни мед; јестиви производи животињског поријекла д.н.	3 143	1 476	04 Dairy produce; birds' eggs; natural honey; edible products of animal origin, not elsewhere specified or included
05 Производи животињског поријекла д.н.	19	178	05 Products of animal origin, not elsewhere specified or included
06 Живо дрвеће и друге биљке: луковице, коријење и сл.; сјечено цвијеће и украсно лишће	24	325	06 Live trees and other plants; bulbs, roots and the like; cut flowers and ornamental foliage
07 Поврће, коријење и кртоле за јело	3 685	1 556	07 Edible vegetables and certain roots and tubers
08 Воће за јело и орашаста плодова; коре агрума, диња и лубеница	1 822	801	08 Edible fruit and nuts; peel of citrus fruits or melons
09 Кафа, чај, мате чај и зачини	44	2 060	09 Coffee, tea, maté and spices
10 Житарице	650	8 690	10 Cereals
11 Производи млинске индустрије; слад; скроб; инулин; глутен од пшенице	7	1 920	11 Products of the milling industry; malt; starches; inulin; wheat gluten
12 Уљано сјемене и плодови; разно зрневље, сјеме и плодови; индустријско и љековито биље; слама и сточна храна	241	684	12 Oil seeds and oleaginous fruits; miscellaneous grains, seeds and fruit; industrial or medicinal plants; straw and fodder
13 Шелак; гуме, смоле и остали биљни сокови и екстракти	-	49	13 Lac; gums, resins and other vegetable saps and extracts
14 Биљни материјали за плетарство; биљни производи д.н.	-	3	14 Vegetable plaiting materials; vegetable products not elsewhere specified or included
15 Масноће и уља животињског или биљног поријекла и производи њиховог разлагања; прерађене јестиве масноће; воскови животињског и биљног поријекла	28	1 819	15 Animal or vegetable fats and oils and their cleavage products; prepared edible fats; animal or vegetable waxes
16 Преађевине од меса, риба, љускара, мекушаца или осталих водених бескичмењака	329	2 968	16 Preparations of meat, of fish or of crustaceans, mollusks or other aquatic invertebrates
17 Шећер и производи од шећера	750	2 288	17 Sugars and sugar confectionery
18 Какао и производи од какаа	690	4 939	18 Cocoa and cocoa preparations
19 Производи на бази житарица, брашна, скроба или млијека; посластичарски производи	1 860	5 485	19 Preparations of cereals, flour, starch or milk; pastry cooks' products
20 Производи од поврћа, воћа, орашастих плодова или осталих дијелова биља	939	943	20 Preparations of vegetables, fruit, nuts or other parts of plants
21 Разни производи за исхрану	304	3 176	21 Miscellaneous edible preparations
22 Пића, алкохоли и сирће	740	7 528	22 Beverages, spirits and vinegar
23 Остаци и отпаци прехрамбене индустрије; припремљена храна за животиње	96	8 438	23 Residues and waste from the food industries; prepared animal fodder
24 Дуван и производи замјене дувана	544	2 951	24 Tobacco and manufactured tobacco substitutes
25 Со; сумпор; земља, камен; гипс; креч и цемент	1 635	1 458	25 Salt; sulphur; earths and stone; plastering materials, lime and cement
26 Руде, згуре и пепели	5 112	1 961	26 Ores, slag and ash
27 Минерална горива, минерална уља и производи њихове дестилације; битуменозне материје; минерални воскови	30 382	77 015	27 Mineral fuels, mineral oils and products of their distillation; bituminous substances; mineral waxes

7.3. ИЗВОЗ И УВОЗ ПРЕМА ХАРМОНИЗОВАНОМ СИСТЕМУ У ОКТОБРУ 2010. ГОДИНЕ - наставак
EXPORT AND IMPORT ACCORDING TO HARMONIZED SYSTEM IN OCTOBER 2010 – continued

у хиљадама КМ/ in thousand KM

Глава	Извоз	Увоз	Chapter
	Export	Import	
	X 2010	X 2010	
28	14 802	2 920	28 Inorganic chemicals; organic or inorganic compounds of precious metals, of rare-earth metals, of radioactive elements or of isotopes
29	130	1 157	29 Organic chemicals
30	510	12 785	30 Pharmaceutical products
31	849	2 121	31 Fertilizers
32	80	2 470	32 Tanning or dyeing extracts; tannins and their derivatives; dyes, pigments and other coloring matter; paints and varnishes; putty and other mastics; inks
33	73	2 404	33 Essential oils and resinoids; perfumery, cosmetic or toilet preparations
34	24	868	34 Soap, organic surface-active agents, washing preparations, lubricating preparations, artificial waxes, prepared waxes, polishing or scouring preparations, candles and similar articles, modeling pastes, 'dental waxes' and dental preparations
35	74	760	35 Albuminoidal substances; modified starches; glues; enzymes
36	47	19	36 Explosives; pyrotechnic products; matches; pyrophoric alloys; certain combustible preparations
37	1	267	37 Photographic or cinematographic goods
38	3 247	2 584	38 Miscellaneous chemical products
39	2 691	12 665	39 Plastics and articles thereof
40	183	5 034	40 Rubber and articles thereof
41	1 823	7 770	41 Raw hides and skins (other than fur skins) and leather
42	317	490	42 Articles of leather; saddler and harness; travel goods, handbags and similar containers; articles of animal gut (other than silkworm gut)
43	-	247	43 Fur skins and artificial fur; manufactures thereof
44	18 962	4 085	44 Wood and articles of wood; wood charcoal
45	-	15	45 Cork and articles of cork
46	13	5	46 Manufactures of straw, of esparto or of other plaiting materials; basket ware and wickerwork
47	498	3 265	47 Pulp of wood or of other fibrous cellulose material; recovered (waste and scrap) paper or paperboard
48	5 645	5 680	48 Paper and paperboard; articles of paper pulp, of paper or of paperboard
49	89	1 618	49 Printed books, newspapers, pictures and other products of the printing industry; manuscripts, typescripts and plans
50	2	70	50 Silk
51	9	165	51 Wool, fine or coarse animal hair; horsehair yarn and woven fabric
52	2 271	3 371	52 Cotton
53	4	25	53 Other vegetable textile fibers; paper yarn and woven fabrics of paper yarn
54	105	1 494	54 Man-made filaments
55	1 466	2 158	55 Man-made staple fiber
56	21	763	56 Wadding, felt and non woven; special yarns; twine, cordage, ropes and cables and articles thereof
57	1	305	57 Carpets and other textile floor coverings

7.3. ИЗВОЗ И УВОЗ ПРЕМА ХАРМОНИЗОВАНОМ СИСТЕМУ У ОКТОБРУ 2010. ГОДИНЕ - наставак
EXPORT AND IMPORT ACCORDING TO HARMONIZED SYSTEM IN OCTOBER 2010 – continued

у хиљадама КМ/ in thousand KM

Глава	Извоз	Увоз	Chapter
	Export	Import	
	X 2010	X 2010	
58	10	656	58 Special woven fabrics; tufted textile fabrics; lace; tapestries; trimmings; embroidery
59	3	1 407	59 Impregnated, coated, covered or laminated textile fabrics; textile articles of a kind suitable for industrial use
60	114	1 151	60 Knitted or crocheted fabrics
61	1 537	2 088	61 Articles of apparel and clothing accessories, knitted or crocheted
62	1 753	4 164	62 Articles of apparel and clothing accessories, not knitted or crocheted
63	1 128	710	63 Other made-up textile articles; sets; worn clothing and worn textile articles; rags
64	16 883	10 511	64 Footwear, gaiters and the like; parts of such articles
65	131	155	65 Headgear and parts thereof
66	-	45	66 Umbrellas, sun umbrellas, walking-sticks, seat-sticks, whips, riding-crops and parts thereof
67	-	109	67 Prepared feathers and down and articles made of feathers or of down; artificial flowers; articles of human hair
68	257	2 047	68 Articles of stone, plaster, cement, asbestos, mica or similar materials
69	94	2 102	69 Ceramic products
70	102	1 699	70 Glass and glassware
71	283	108	71 Natural or cultured pearls, precious or semi-precious stones, precious metals, metals clad with precious metal, and articles thereof; imitation jewellery; coin
72	6 614	10 810	72 Iron and steel
73	14 560	17 368	73 Articles of iron or steel
74	1 302	717	74 Copper and articles thereof
75	-	37	75 Nickel and articles thereof
76	1 630	2 046	76 Aluminum and articles thereof
78	196	50	78 Lead and articles thereof
79	9	103	79 Zinc and articles thereof
80	-	3	80 Tin and articles thereof
81	-	-	81 Other base metals; cermets; articles thereof
82	1 380	974	82 Tools, implements, cutlery, spoons and forks, of base metal; parts thereof of base metal
83	107	2 253	83 Miscellaneous articles of base metal
84	6 691	17 069	84 Nuclear reactors, boilers, machinery and mechanical appliances; parts thereof
85	7 201	15 938	85 Electrical machinery and equipment and parts thereof; sound recorders and reproducers, television image and sound recorders and reproducers, and parts and accessories of such articles

7.3. ИЗВОЗ И УВОЗ ПРЕМА ХАРМОНИЗОВАНОМ СИСТЕМУ У ОКТОБРУ 2010. ГОДИНЕ - наставак
EXPORT AND IMPORT ACCORDING TO HARMONIZED SYSTEM IN OCTOBER 2010 – continued

у хиљадама КМ/ in thousand KM

Глава	Извоз	Увоз	Chapter
	Export	Import	
	X 2010	X 2010	
86 Шинска возила и њихови дијелови; жељезнички и трамвајски колосијечни склопови и прибор и њихови дијелови; механичка и електромеханичка сигнална опрема за саобраћај свих врста	80	154	86 Railway or tramway locomotives, rolling-stock and parts thereof; railway or tramway track fixtures and fittings and parts thereof; mechanical (including electro-mechanical) traffic signaling equipment of all kinds
87 Возила, осим жељезничких или трамвајских шинских возила и њихови дијелови и прибор	1 227	11 827	87 Vehicles other than railway or tramway rolling-stock, and parts and accessories thereof
88 Ваздухоплови, космичке летилице и њихови дијелови	124	4	88 Aircraft, spacecraft, and parts thereof
89 Бродови, чамци и пловеће конструкције	17	-	89 Ships, boats and floating structures
90 Оптички, фотографски, кинематографски и мјерни инструменти, инструменти за испитивање тачности, медицински инструменти и апарати; њихови дијелови и прибор	543	2 819	90 Optical, photographic, cinematographic, measuring, checking, precision, medical or surgical instruments and apparatus; parts and accessories thereof
91 Часовници и њихови дијелови	212	321	91 Clocks and watches and parts thereof
92 Музички инструменти, дијелови и прибор за те производе	-	33	92 Musical instruments; parts and accessories of such articles
93 Оружје и муниција; њихови дијелови и прибор	-	225	93 Arms and ammunition; parts and accessories thereof
94 Намјештај; носачи мадраца; опрема за кревете и слични производи; лампе и друга свијетлећа тијела д.н.; освјетљени знаци, освјетљене плочице са именима и слично; монтажне зграде	8 290	4 262	94 Furniture; bedding, mattresses, mattress supports, cushions and similar stuffed furnishings; lamps and lighting fittings, not elsewhere specified or included; illuminated signs, illuminated name-plates and the like; prefabricated buildings
95 Игручке, реквизити за друштвене игре и спорт; њихови дијелови и прибор	260	470	95 Toys, games and sports requisites; parts and accessories thereof
96 Разни производи	58	793	96 Miscellaneous manufactured articles
97 Предмети умјетности, колекција и старина	-	1	97 Works of art, collectors' pieces and antiques
98 Нераспоређено	-	-	98 Unclassified

Укупан извоз Републике Српске у октобру 2010. године износио је 180 419 000 КМ, док је укупан увоз у истом периоду износио 336 565 000 КМ.

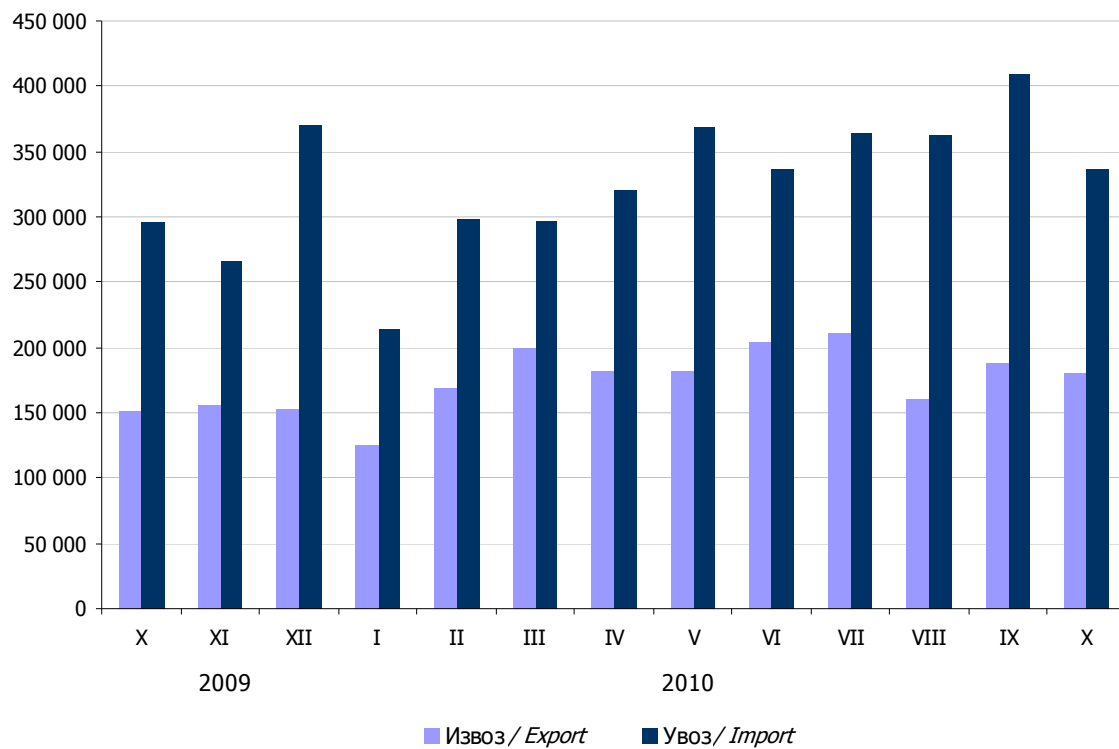
Извоз је у октобру 2010. године у односу на септембар 2010. године смањен за 3,7%, док је у односу на октобар 2009. године повећан за 19,5%.

Увоз је у октобру 2010. године у односу на септембар 2010. године смањен за 17,9%, док је у односу на октобар 2009. године повећан за 14,1%.

The total export of Republika Srpska in October 2010 was 180 419 000 KM, while the import in the same period was 336 565 000 KM.

Export in October 2010 comparing to September 2010 was 3.7% lower, while comparing to October 2009 was 19.5% higher.

Import in October 2010 comparing to September 2010 was 17.9% lower, while comparing to October 2009 was 14.1% higher.



Графикон 3. Извоз и увоз по мјесецима у хиљадама КМ
 Graph 3. Export and import by month in thousand KM

8. ТУРИЗАМ

8. TOURISM

Подаци о доласцима и ноћењима туриста прикупљени су Мјесечним извјештајем о туристима и ноћењима (ТУ-11), којег достављају угоститељска предузећа и друге организације које пружају услуге смјештаја гостима.

Data on tourist arrivals and tourist nights were obtained through the Monthly report on tourists and nights (TU-11), provided by hotel and restaurant enterprises and other organizations that provide services of guests' accommodation.

Извори података за састављање извјештаја ТУ-11 су књиге гостију, које воде угоститељска предузећа и друге организације које пружају услуге смјештаја. Подацима је обухваћен број долазака и остварени број ноћења туриста, а не број туриста.

The guests' books, kept by the hotel and restaurant enterprises and other organizations providing accommodation to tourists, are the main source for the report TU-11. This report covers number of tourist arrivals and nights, but not number of tourists.

Туристом се сматра свако лице које путује у неко мјесто изван свог пребивалишта и проведе најмање једну ноћ у угоститељском или неком другом објекту за смјештај гостију, а мотиви боравка у угоститељском објекту могу бити: одмор, послови (конгреси, сајмови и изложбе, мисије међународних организација и сл.), здравље, учествовање у спортским догађајима и сл.

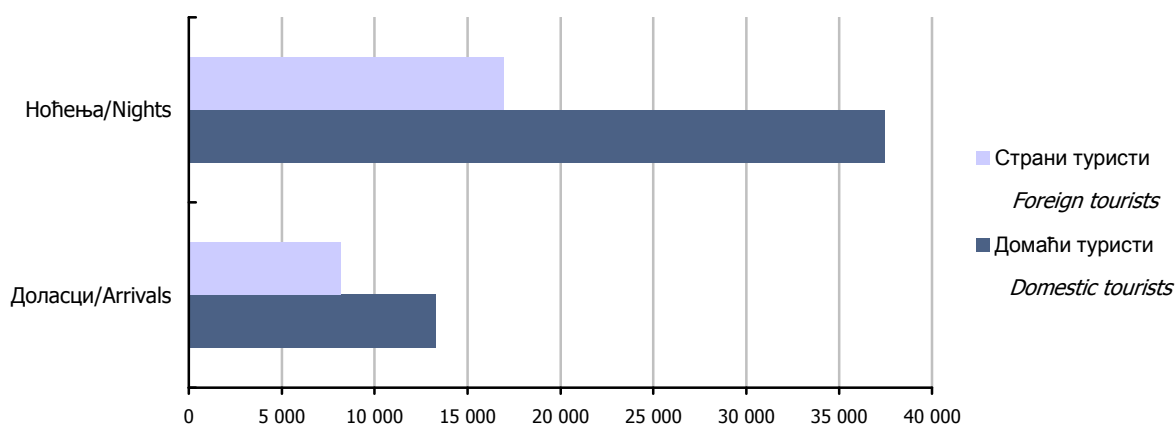
A tourist is any person traveling to a place outside his/her permanent place of residence and spending at least one night in a hotel, restaurant or some other accommodation facility, and whose main purpose of visit is one of the following: holiday, business (congresses, fairs and expositions, missions of international organizations etc.), health, participation in sports etc.

Земља припадности госта се одређује на основу држављанства из пасоша или друге одговарајуће путне исправе.

The guest's country of origin is determined by nationality from passport or some other travel document.

**8.1. ДОЛАСЦИ И НОЋЕЊА ТУРИСТА
TOURIST ARRIVALS AND NIGHTS**

	Доласци туриста / Tourist arrivals				Ноћења туриста / Tourist nights				
	X 2010	I-X 2010	индекси / indices		X 2010	I-X 2010	индекси / indices		
			X 2010 X 2009	I-X 2010 I-X 2009			X 2010 X 2009	I-X 2010 I-X 2009	
УКУПНО	21 491	200 345	103,3	102,4	54 411	499 797	104,1	100,6	TOTAL
ДОМАЋИ ТУРИСТИ	13 280	118 162	105,7	104,1	37 444	320 087	103,6	102,2	DOMESTIC TOURISTS
Република Српска	9 082	83 753	99,2	100,9	30 564	261 062	100,3	100,1	Republika Srpska
Федерација БиХ	3 992	32 316	123,4	113,4	6 534	55 113	121,9	114,1	FBiH
Дистрикт Брчко	206	2 093	120,5	104,0	346	3 912	104,8	96,4	District of Brčko
СТРАНИ ТУРИСТИ	8 211	82 183	99,7	100,0	16 967	179 710	105,4	97,8	FOREIGN TOURISTS



Графикон 4. Доласци и ноћења у Републици Српској у октобру 2010. године
Graph 4. Tourist arrivals and nights in Republika Srpska in October 2010

8.2. ДОЛАСЦИ И НОЋЕЊА СТРАНИХ ТУРИСТА ПО ЗЕМЉИ ПРЕБИВАЛИШТА
 TOURIST ARRIVALS AND NIGHTS OF FOREIGN TOURISTS BY COUNTRY OF RESIDENCE

	Доласци туриста / <i>Tourist arrivals</i>				Ноћења туриста / <i>Tourist nights</i>				
	X 2010	I-X 2010	индекси / <i>indices</i>		X 2010	I-X 2010	индекси / <i>indices</i>		
			X 2010 X 2009	I-X 2010 I-X 2009			X 2010 X 2009	I-X 2010 I-X 2009	
СТРАНИ ТУРИСТИ	8 211	82 183	99,7	100,0	16 967	179 710	105,4	97,8	FOREIGN TOURISTS
Аустрија	316	2 972	170,8	114,7	721	6 394	223,9	149,4	<i>Austria</i>
Белгија	23	454	115,0	87,0	39	826	95,1	74,8	<i>Belgium</i>
Данска	16	239	84,2	107,2	35	541	97,2	78,2	<i>Denmark</i>
Финска	10	139	166,7	85,8	18	268	257,1	64,9	<i>Finland</i>
Француска	88	1 145	112,8	97,4	224	2 371	147,4	101,1	<i>France</i>
Грчка	101	651	95,3	105,0	239	1 603	94,5	122,4	<i>Greece</i>
Холандија	91	843	131,9	86,1	186	1 772	116,3	84,8	<i>Netherlands</i>
Ирска	9	152	39,1	102,7	21	407	53,8	118,3	<i>Ireland</i>
Италија	297	3 711	92,5	97,8	756	8 472	95,0	98,8	<i>Italy</i>
Луксембург	6	17	-	73,9	9	23	-	44,2	<i>Luxembourg</i>
Њемачка	257	2 797	78,6	100,3	546	5 537	96,3	95,2	<i>Germany</i>
Португал	10	99	250,0	123,8	38	198	422,2	81,5	<i>Portugal</i>
Шпанија	35	490	109,4	106,3	76	1 060	124,6	91,7	<i>Spain</i>
Шведска	39	497	88,6	86,6	78	990	87,6	78,3	<i>Sweden</i>
Велика Британија	105	1 112	166,7	99,2	209	2 324	147,2	72,7	<i>Great Britain</i>
Исланд	2	10	100,0	90,9	5	17	166,7	53,1	<i>Iceland</i>
Норвешка	46	315	209,1	98,1	66	580	143,5	84,5	<i>Norway</i>
Швајцарска	73	846	104,3	115,1	125	1 575	100,0	119,3	<i>Switzerland</i>
Чешка	58	654	87,9	101,9	103	1 270	98,1	89,8	<i>Czech Republic</i>
Мађарска	47	738	56,0	92,0	198	1 371	117,2	78,8	<i>Hungary</i>
Пољска	35	700	74,5	105,6	105	1 388	129,6	115,2	<i>Poland</i>
Румунија	54	532	145,9	98,9	112	1 475	151,4	93,1	<i>Romania</i>
Словачка	31	398	79,5	100,3	47	866	75,8	92,3	<i>Slovakia</i>
Словенија	868	7 723	82,5	99,5	1 340	13 534	88,2	99,4	<i>Slovenia</i>
Албанија	37	138	308,3	200,0	231	406	660,0	258,6	<i>Albania</i>
Бугарска	33	403	86,8	103,6	58	807	63,7	99,1	<i>Bulgaria</i>
Хрватска	1 011	9 015	129,3	105,8	2 374	20 536	153,8	116,7	<i>Croatia</i>
Србија	3 590	34 786	101,4	99,0	6 815	74 772	95,3	92,9	<i>Serbia</i>
Црна Гора	312	4 290	141,2	105,5	930	14 914	150,7	117,7	<i>Montenegro</i>
БЈР Македонија	94	1 295	29,9	111,8	161	2 390	30,1	99,0	<i>FYR of Macedonia</i>
Русија	57	992	86,4	126,9	308	3 046	106,6	119,3	<i>Russian Federation</i>
Турска	59	271	256,5	97,5	86	523	195,5	76,8	<i>Turkey</i>
Остале европске земље	149	1 216	84,2	70,4	205	2 104	63,3	69,1	<i>Other European countries</i>
Израел	13	132	100,0	97,8	24	335	38,7	115,1	<i>Israel</i>
Јапан	8	74	200,0	45,1	12	98	200,0	20,9	<i>Japan</i>
Канада	15	286	57,7	65,6	37	550	63,8	47,9	<i>Canada</i>
Кина	3	63	37,5	146,5	6	174	60,0	189,1	<i>China</i>
САД	142	1 052	121,4	90,8	271	2 095	122,1	68,9	<i>USA</i>
Саудијска Арабија	25	28	-	560,0	50	54	-	675,0	<i>Saudi Arabia</i>
Аустралија	16	356	114,3	129,5	47	888	156,7	143,0	<i>Australia</i>
Нови Зеланд	-	27	-	128,6	-	60	-	107,1	<i>New Zealand</i>
Египат	1	2	-	33,3	5	7	-	25,9	<i>Egypt</i>
Иран	-	1	-	33,3	-	3	-	60,0	<i>Iran</i>
Остале ваневропске земље	29	522	17,8	79,3	51	1 086	22,9	53,3	<i>Other non-European countries</i>

8.3. ДОЛАСЦИ И НОЋЕЊА ТУРИСТА ПО ВРСТИ ТУРИСТИЧКИХ МЈЕСТА
TOURIST ARRIVALS AND NIGHTS BY TYPE OF TOURIST RESORTS

	Доласци туриста / Tourist arrivals				Ноћења туриста / Tourist nights				
	X 2010	I-X 2010	индекси / indices		X 2010	I-X 2010	индекси / indices		
			X 2010 X 2009	I-X 2010 I-X 2009			X 2010 X 2009	I-X 2010 I-X 2009	
УКУПНО	21 491	200 345	103,3	102,4	54 411	499 797	104,1	100,6	TOTAL
Бањска мјеста	5 072	36 834	142,1	138,0	26 888	194 053	113,9	114,5	Spa resorts
Планинска мјеста	2 695	36 430	106,5	90,4	4 791	94 836	86,9	86,1	Mountain resorts
Остала туристичка мјеста	12 016	110 046	92,5	97,2	18 498	171 914	91,9	91,6	Other tourist resorts
Остала мјеста	1 708	17 035	99,7	110,3	4 234	38 994	140,4	131,1	Other resorts
ДОМАЋИ ТУРИСТИ	13 280	118 162	105,7	104,1	37 444	320 087	103,6	102,2	DOMESTIC TOURISTS
Бањска мјеста	3 774	27 971	132,9	137,1	22 301	158 868	106,2	109,9	Spa resorts
Планинска мјеста	1 970	21 707	124,1	89,4	3 390	52 378	108,3	88,4	Mountain resorts
Остала туристичка мјеста	6 648	58 904	95,1	99,0	9 644	86 478	95,8	95,0	Other tourist resorts
Остала мјеста	888	9 580	77,5	102,1	2 109	22 363	108,2	121,4	Other resorts
СТРАНИ ТУРИСТИ	8 211	82 183	99,7	100,0	16 967	179 710	105,4	97,8	FOREIGN TOURISTS
Бањска мјеста	1 298	8 863	177,8	141,0	4 587	35 185	176,9	140,9	Spa resorts
Планинска мјеста	725	14 723	76,9	91,9	1 401	42 458	58,7	83,6	Mountain resorts
Остала туристичка мјеста	5 368	51 142	89,5	95,1	8 854	85 436	88,0	88,5	Other tourist resorts
Остала мјеста	820	7 455	144,6	123,1	2 125	16 631	199,2	146,8	Other resorts

8.4. ДОЛАСЦИ И НОЋЕЊА ТУРИСТА ПО ВРСТИ ОБЈЕКТА ЗА СМЈЕШТАЈ
TOURIST ARRIVALS AND NIGHTS BY TYPE OF FACILITIES FOR ACCOMMODATION

	Доласци туриста / Tourist arrivals				Ноћења туриста / Tourist nights				
	X 2010	I-X 2010	индекси / indices		X 2010	I-X 2010	индекси / indices		
			X 2010 X 2009	I-X 2010 I-X 2009			X 2010 X 2009	I-X 2010 I-X 2009	
УКУПНО	21 491	200 345	103,3	102,4	54 411	499 797	104,1	100,6	TOTAL
Хотели	15 728	145 606	106,5	107,0	33 512	333 411	85,9	90,0	Hotels
Мотели	2 942	26 663	86,9	86,8	4 659	44 279	83,7	85,0	Motels
Пансиони и преноћишта	822	9 867	57,7	58,3	1 641	18 443	70,4	66,6	Boarding houses and overnight accommodations
Остало	1 999	18 209	163,9	151,6	14 599	103 664	272,3	222,2	Other
ДОМАЋИ ТУРИСТИ	13 280	118 162	105,7	104,1	37 444	320 087	103,6	102,2	DOMESTIC TOURISTS
Хотели	9 074	80 177	109,2	108,5	20 382	191 147	78,1	85,1	Hotels
Мотели	1 880	16 156	80,7	80,9	2 640	24 025	73,5	75,4	Motels
Пансиони и преноћишта	610	6 982	57,9	56,3	925	12 162	55,7	66,0	Boarding houses and overnight accommodations
Остало	1 716	14 847	198,2	204,2	13 497	92 753	281,3	242,6	Other
СТРАНИ ТУРИСТИ	8 211	82 183	99,7	100,0	16 967	179 710	105,4	97,8	FOREIGN TOURISTS
Хотели	6 654	65 429	103,1	105,3	13 130	142 264	101,8	97,6	Hotels
Мотели	1 062	10 507	100,7	97,7	2 019	20 254	102,3	100,0	Motels
Пансиони и преноћишта	212	2 885	57,3	63,6	716	6 281	106,9	67,7	Boarding houses and overnight accommodations
Остало	283	3 362	79,9	70,9	1 102	10 911	195,4	129,5	Other

У октобру ове године Република Српска је располагала са капацитетом од 4 246 соба, односно 8 972 лежаја.

Остварено је 21 491 долазака, што је у односу на септембар 2010. године мање за 7,0%, и 54 411 ноћења, што је у односу на септембар 2010. године мање за 8,9%.

Број долазака у октобру 2010. године у односу на исти мјесец претходне године већи је за 3,3%, а број ноћења је већи је за 4,1%.

In October 2010, the Republika Srpska disposed with capacity of 4 246 rooms and 8 972 beds.

It was realized 21 491 arrivals, what was 7.0% lower, compared to the arrivals realized in September 2010 and 54 411 nights, what was 8.9% lower, compared to September 2010.

The number of tourist arrivals in October 2010 was 3.3% higher, compared to the same month of the previous year, and the number of tourist nights was 4.1% higher.

9. ЦИЈЕНЕ**Дефиниција индекса потрошачких цијена**

Индекс потрошачких цијена представља мјеру просјечне промјене цијена производа (роба и услуга) које резидентна домаћинства купују ради задовољења својих личних потреба.

Индекс потрошачких цијена са привременим умањењима цијена је посебан вид индекса потрошачких цијена с тим што се код његовог израчунавања узимају у обзир привремена снижења цијена у складу са Регулацивом ЕУ број 2602/2000.

Намјена

Индекс потрошачких цијена користи се као мјера инфлације, као индикатор за очување вриједности код уговора с индексним клаузулама, служи као дефлатор финалне потрошње домаћинства и користи се за упоређивање стопе инфлације с другим регионима.

Обухват

Индекс потрошачких цијена у Републици Српској израчунава се на основу репрезентативне листе производа коју у 2010. години чини 579 производа. Сваког мјесеца прикупља се више од 9 000 цијена по унапријед дефинисаном узорку продајних мјеста и градова.

- **Географски обухват:** цијене се прикупљају на шест локација (градова): Бања Лука, Бијељина, Добој, Источно Сарајево, Приједор и Требиње.

- **Обухват производа:** обухваћени су најважнији производи и услуге које купује резидентно становништво ради финалне потрошње. Обухват добара и услуга редовно се ревидира како би се очувала репрезентативност листе производа с обзиром на укусе потрошача и њихове навике у погледу куповине.

Снимање цијена

Све цијене се прикупљају према утврђеном распореду обиласка продавница и тржница које су одређене као мјеста снимања и према јасно дефинисаним спецификацијама производа/услуге. Сниматељи на основу тих информација самостално бирају конкретан производ чију ће цијену снимати на одређеном продајном мјесту, у складу са критеријем најпродаванијег производа. Како би се осигурало да сниматељи из мјесеца у мјесец снимају цијене истих производа, те како би се могло пратити које производе сниматељи посматрају на терену, потребно је у упитник унијети све тражене карактеристике производа, те информације о евентуалним замјенама уколико их има. Такав начин снимања омогућује праћење промјене кретања цијена између два периода тј. праћење динамике.

За потребе индекса потрошачких цијена, снимање цијена се врши сљедећих дана у мјесецу:

- за пољопривредне производе који се продају на пијацама, цијене се прикупљају два пута мјесечно и то у првој и трећој седмици у мјесецу;
- за све остале производе цијене се у складу са важећим Европским регулативама прикупљају једном мјесечно (између 1. и 21. у мјесецу), с тим да се нужно одржава исти интервал између прикупљања.

9. PRICES**Defintion of Consumer Price Index**

Consumer Price Index represents a measure of average price changes of products (goods and services) which consumers buy for their personal needs.

Consumer Price Index with temporary reduction of prices is a unique index of consumer prices, and it is calculated using temporarily lowered prices, in accordance with the EU regulation No. 2602/2000.

Purpose

Consumer Price Index is used as a measure of inflation, as an indicator of values of contracts with index clauses. It also serves as a deflator of final consumer purchasing power and is used in inflation comparison between regions.

Sample

In Republika Srpska, Consumer Price Index calculation of CPI is based on the representative list of products, which in year 2010 consisted of 579 products. Each month more than 9 000 prices are collected in accordance with defined sample of retail stores and cities.

- **Geographic Sample:** *prices are collected on six locations (cities): Banja Luka, Bijeljina, Dobo, Istočno Sarajevo, Prijedor and Trebinje.*

- **Product Sample:** *Sample is consists of the most imported products and services which residents buy for their final spending needs. Sample of goods and services is regularly revised as there is need to have the representative list of products, and it is in accordance with the consumers' choice and their shopping habits.*

Price Collection

All prices are collected in accordance with already defined schedule of stores to be visited and specifications of products/services. Based on gathered information, price collectors choose a specific product for which they will collect the price at the specific place, in accordance with the criteria of the most sold product. In order to ensure that the price collectors each month collect prices of the same products, and to allow for monitoring of which products price collectors collect, it is essential that price collectors write down needed characteristics of a product, as well as information on eventual substitutions, if there are any. This method of price collection enables tracking price changes between two periods.

For the Consumer Price Index, price collection is conducted on the following days in a month:

- *for agricultural products which are sold at public markets, prices are collected twice a month, in the first and third week of each month;*
- *for all other products prices, in accordance with important EU regulations are collected once a month (between 1st and 21st of each month), while the same defined schedule and process of collecting these prices are strongly ensured and repeated.*

Пондери

Пондери који се примјењују за израчунавање индекса потрошачких цијена представљају структуру просјечне потрошње домаћинства, односно показују релативно учешће одабраних производа и услуга у укупној потрошњи.

Основни извор података за израду пондера за обрачун индекса потрошачких цијена је Анкета о потрошњи домаћинства. За израчунавање индекса потрошачких цијена од јануара 2008. године примјењују се пондери који се базирају на подацима из Анкете о потрошњи домаћинства из 2004. године. Пондери се сваке године коригују с кретањем цијена у претходној години.

Класификација

За обрачун индекса потрошачких цијена користи се Класификација личне потрошње према намјени (Classification of Individual Consumption by Purpose - COICOP), која дијели производе и услуге на дванаест основних одјељака за које се израчунавају индекси.

Агрегација

За индекс потрошачких цијена потребно је најприје израчунати елементарне индексе (индекс производа) и индексе репрезентативних ставки на нивоу градова. При томе се као мјера средње вриједности користи геометријска средина. Агрегатни индекси се након тога израчунавају кориштењем Ласперове формуле за пондерисану аритметичку средину почевши од најнижег нивоа индекса репрезентативне ставке до нивоа укупног индекса за Републику Српску. Референтна база за израчунавање индекса је 2005. година.

Остале дефиниције

Производ: било која роба или услуга за личну потрошњу која се може купити, групни назив за робе и услуге.

Репрезентативна ставка: производ на најнижем нивоу агрегације за који се може процијенити пондер.

Стопа промјене: стопа промјене цијена у односу на одређени (референтни) период.

Weights

Weights which are used when calculating the Consumer Price Index represent structure of average consumer spending, in other words, they show representation of chosen products and services in total purchasing process.

The main source of data for calculating the weights for Consumer Price Index is the Household Budget Survey. For calculating the Consumer Price Index since January 2008 the weights used are the ones based on the Household Budget Survey from year 2004. Each year weights are adjusted in accordance with price fluctuations of the previous year.

Classification

For calculating the Consumer Price Index it is also necessary to use classification of individual consumption (Classification of Individual Consumption by Purpose - COICOP), which divides products and services into twelve basic divisions for which indexes are calculated.

Aggregation

For getting the Consumer Price Index first and foremost it is necessary to calculate the elementary indices (product indices) and indices of representative item in a geographic sample (at level of towns) as a geometric mean. Aggregate indices are then calculated using the Laspeyres formula for weighted arithmetic area, beginning with the lowest index of representative item to the level of total index for Republika Srpska. Basis of reference for calculating the index is year 2005.

Other definitions

Product: any kind of product or service for personal need which can be bought; group name for products and services.

Representative item: product on the lowest level of aggregation for which the weight can be assessed.

Change of rate: rate of change of prices in a specific period of time.

9.1. ИНДЕКСИ ПОТРОШАЧКИХ ЦИЈЕНА ПРЕМА КЛАСИФИКАЦИЈИ COICOP У ОКТОБРУ 2010. ГОДИНЕ
CONSUMER PRICE INDICES ACCORDING COICOP IN OCTOBER 2010

COICOP	Назив	X 2010 IX 2010	X2010 X2009	X 2010 XII 2009	I-X 2010 I-X 2009	XI 2009-X 2010 XI 2008-X 2009	X 2010 Ø 2009	X 2010 Ø 2005	COICOP	Name
00	УКУПНО	101,3	102,3	102,1	102,4	102,0	103,2	118,5	00	TOTAL
01	Храна и безалкохолна пића	100,1	101,0	100,7	98,6	98,3	99,1	120,6	01	Food and non-alcoholic beverages
01.01	Храна	100,1	100,8	100,5	98,3	97,9	98,6	121,1	01.01	Food
01.02	Безалкохолна пића	100,4	102,4	102,6	101,4	101,4	103,1	116,6	01.02	Non-alcoholic beverages
02	Алкохолна пића и дуван	99,9	112,5	112,6	122,3	121,8	121,8	135,7	02	Alcoholic beverages and tobacco
02.01	Алкохолна пића	99,8	100,2	100,6	101,6	102,1	101,5	109,3	02.01	Alcoholic beverages
02.02	Дуван	100,0	119,3	119,3	135,6	134,6	134,6	153,1	02.02	Tobacco
03	Одјећа и обућа	99,7	96,5	97,0	96,2	96,2	95,3	84,2	03	Clothing and footwear
03.01	Одјећа	100,0	97,0	97,2	96,7	96,6	95,9	88,0	03.01	Clothing
03.02	Обућа	99,0	95,1	96,6	95,2	95,2	93,6	75,8	03.02	Footwear
04	Становање, вода, електрична енергија, плин и други енергенти	110,0	102,5	102,7	104,3	104,1	109,2	143,5	04	Housing, water, electricity, gas and other fuels
04.01	Станарина	100,0	100,0	100,0	100,0	100,0	100,0	100,3	04.01	Actual rentals for housing
04.03	Одржавање и поправка стамбене јединице	100,0	100,2	99,7	100,2	100,3	100,0	113,4	04.03	Maintenance and repair of the dwelling
04.04	Снабдјевање водом и друге комуналне услуге	100,0	103,2	103,2	107,4	107,9	107,1	181,6	04.04	Water supply and miscellaneous services relating to the dwelling
04.05	Електрична енергија и други енергенти	113,5	103,0	103,2	104,9	104,6	111,4	150,4	04.05	Electricity, gas and other fuels
05	Најмештај, покућство и редовно одржавање	100,2	100,2	100,0	99,7	99,6	99,8	104,4	05	Furnishings, household equipment and routine maintenance of the house
05.01	Намјештај, покућство, теписи и друге подне простирке	100,5	99,9	100,0	99,2	99,1	99,5	99,8	05.01	Furniture and furnishings, carpets and other floor coverings
05.02	Текстилни производи за кућу	100,0	99,1	100,1	99,1	99,2	99,2	101,3	05.02	Household textiles
05.03	Кућни апарати	100,0	99,8	99,8	99,6	99,6	99,6	110,5	05.03	Household appliances
05.04	Стаклено и столно посуђе и кућни прибор	100,0	100,6	100,2	100,8	100,8	100,8	99,7	05.04	Glassware, tableware and household utensils
05.05	Алати и опрема за кућу и врт	100,3	102,3	102,3	100,8	100,3	102,0	108,9	05.05	Tools and equipment for house and garden
05.06	Производи и услуге за редовно одржавање куће	99,8	100,0	99,4	100,1	100,1	99,4	106,6	05.06	Goods and services for routine household maintenance
06	Здравство	100,1	102,5	101,4	103,1	103,0	103,3	115,3	06	Health
06.01	Медицински производи	100,1	104,3	102,4	105,3	105,0	105,6	127,8	06.01	Medical products
06.02	Здравствене услуге, осим болничких	100,0	100,0	100,0	100,4	100,6	100,4	94,8	06.02	Out-patient services
06.03	Болничке услуге	100,0	100,0	100,0	100,0	100,0	100,0	105,1	06.03	Hospital services
07	Превоз	100,0	104,8	103,6	106,9	105,3	106,7	114,1	07	Transport
07.01	Превозна средства	100,0	96,5	96,5	96,4	96,0	95,1	89,8	07.01	Vehicles
07.02	Употреба превозних средстава	100,0	107,3	105,6	110,1	108,0	110,1	114,0	07.02	Operation of personal transport equipment
07.03	Услуге превоза	100,0	99,8	99,8	100,2	99,7	100,0	136,2	07.03	Transport services

9.1. ИНДЕКСИ ПОТРОШАЧКИХ ЦИЈЕНА ПРЕМА КЛАСИФИКАЦИЈИ COICOP У ОКТОБРУ 2010. ГОДИНЕ
CONSUMER PRICE INDICES ACCORDING COICOP IN OCTOBER 2010

наставак/ continued

COICOP	Назив	X 2010 IX 2010	X2010 X2009	X 2010 XII 2009	I-X 2010 I-X 2009	XI 2009-X 2010 XI 2008-X 2009	X 2010 Ø 2009	X 2010 Ø 2005	COICOP	Name
08	Комуникације	100,0	108,4	108,4	108,3	106,9	108,3	140,4	08	Communications
08.01	Поштанске услуге	100,0	106,5	106,5	104,5	103,8	106,5	114,9	08.01	Postal services
08.02	Телефонска и телефакс опрема	99,2	89,2	90,3	88,9	89,1	87,0	57,8	08.02	Telephone and telefax equipment
08.03	Телефонске и телефакс услуге	100,0	108,8	108,8	108,8	107,3	108,8	144,4	08.03	Telephone and telefax services
09	Рекреација и култура	99,9	99,6	99,8	100,1	100,2	99,9	111,3	09	Recreation and culture
09.01	Аудио-визуелна, фотографска и информатичка опрема	99,6	98,4	98,6	98,5	98,6	98,1	94,0	09.01	Audio-visual, photographic and information processing equipment
09.02	Остала трајна добра за рекреацију и културу	100,0	100,0	100,0	99,6	99,6	99,7	97,1	09.02	Other major durables for recreation and culture
09.03	Остали предмети и опрема за рекреацију, врт и кућни љубимци	100,2	101,4	101,8	101,3	101,3	101,8	108,7	09.03	Other recreational items and equipment, gardens and pets
09.04	Услуге рекреације и културе	100,0	98,0	98,0	100,1	100,6	98,9	108,7	09.04	Recreational and cultural services
09.05	Новине, књиге и прибор за писање	100,0	100,3	100,3	100,2	100,3	100,4	125,5	09.05	Newspapers, books and stationery
10	Образовање	100,0	104,5	104,5	105,6	104,7	104,6	118,3	10	Education
10.01	Предшколско и основно образовање	100,0	113,1	112,9	116,1	113,4	113,1	126,6	10.01	Pre-primary and primary education
10.03	Универзитетско образовање	100,0	100,0	100,0	100,0	100,0	100,0	100,5	10.03	High school and university education
10.05	Образовање које се не дефинише према нивоу	100,0	100,0	100,0	100,5	100,9	100,4	129,6	10.05	Education not definable by level
11	Ресторани и хотели	100,5	100,7	100,6	100,3	100,5	100,8	113,5	11	Restaurants and hotels
11.01	Угоститељске услуге	100,0	100,4	100,3	100,4	100,5	100,4	115,2	11.01	Catering services
11.02	Услуге смјештаја	101,8	101,6	101,4	100,2	100,3	101,7	109,6	11.02	Accommodation services
12	Остала добра и услуге	99,9	100,4	100,6	100,8	101,0	100,9	108,6	12	Other goods and services
12.01	Лична нега	99,8	100,1	100,4	100,4	100,5	100,4	113,3	12.01	Personal care
12.03	Лични предмети	100,1	107,6	107,4	104,4	104,1	108,0	122,2	12.03	Personal effects n.e.c.
12.05	Осигурање	100,0	100,0	100,0	100,0	100,0	100,0	89,8	12.05	Insurance
12.07	Остале услуге	100,0	100,0	100,0	102,8	104,1	102,3	123,3	12.07	Other services n.e.c.

9.2. ИНДЕКС ПОТРОШАЧКИХ ЦИЈЕНА СА ПРИВРЕМЕНИМ УМАЊЕЊИМА ЦИЈЕНА У ОКТОБРУ 2010. ГОДИНЕ
CONSUMER PRICE INDEX WITH TEMPORARY REDUCTION OF PRICES IN OCTOBER 2010

COICOP		X 2010 IX 2010	X 2010 X 2009	X 2010 XII 2009	I-X 2010 I-X 2009	XI 2009- X 2010 XI 2008- X 2009	X 2010 Ø 2009	X 2010 Ø 2005		COICOP
00	УКУПНО	101,4	102,3	102,1	102,5	102,0	103,2	118,5	TOTAL	00

1) Подаци нису директно упоредиви с индексом цијена на мало, обзиром да је корпа производа и услуга који чине индекс потрошачких цијена значајно проширена као и структура која се заснива на подацима из Анкете о потрошњи домаћинстава из 2004. године
Data are not directly comparable with the Retail Price Index, keeping in mind that the Basket of products and services which make up the Consumer Price Index is significantly bigger, as well as structure which is based on data of Household Budget Survey about the consumer spending (consumption) of year 2004

9.3. ПРЕГЛЕД МЈЕСЕЧНИХ ИНДЕКСА ПОТРОШАЧКИХ ЦИЈЕНА
MONTHLY SERIES OF CONSUMER PRICE INDICES

(Ø 2005 = 100)

Година	I	II	III	IV	V	VI	VII	VIII	IX	X	XI	XII	Year
2005	98,4	99,3	100,0	99,3	99,5	99,4	99,2	98,8	99,9	101,7	102,2	102,3	2005
2006	106,4	106,9	107,2	105,8	106,7	106,3	105,6	105,5	105,7	107,0	106,8	107,0	2006
2007	107,1	107,4	107,5	106,1	106,3	106,1	105,7	106,2	106,9	109,8	110,7	111,6	2007
2008	113,3	113,7	114,8	114,0	114,9	116,0	116,0	116,2	116,2	117,0	116,3	115,7	2008
2009	115,6	115,3	115,1	113,4	113,3	113,5	114,6	114,4	114,7	115,8	115,9	116,0	2009
2010	117,9	118,0	118,2	116,9	116,9	117,0	116,9	116,6	116,9	118,5			2010

9.4. ПРЕГЛЕД МЈЕСЕЧНИХ ИНДЕКСА ПОТРОШАЧКИХ ЦИЈЕНА
MONTHLY SERIES OF CONSUMER PRICE INDICES

Година	I	II	III	IV	V	VI	VII	VIII	IX	X	XI	XII	Year
претходни мјесец = 100 / Previous month = 100													
2005	101,7	100,9	100,8	99,2	100,2	100,0	99,7	99,7	101,1	101,8	100,4	100,1	2005
2006	104,0	100,5	100,3	98,7	100,8	99,6	99,4	99,9	100,2	101,2	99,8	100,2	2006
2007	100,1	100,3	100,1	98,7	100,2	99,8	99,6	100,4	100,6	102,7	100,9	100,8	2007
2008	101,5	100,3	100,9	99,3	100,8	100,9	100,0	100,2	100,0	100,7	99,4	99,4	2008
2009	99,9	99,7	99,9	98,5	99,9	100,1	101,0	99,8	100,3	100,9	100,1	100,1	2009
2010	101,6	100,1	100,2	98,9	100,1	100,0	99,9	99,8	100,2	101,3			2010
исти мјесец претходне године = 100 / The same month of previous year = 100													
2005 ²⁾	2005 ²⁾
2006	108,1	107,7	107,1	106,6	107,2	106,8	106,5	106,8	105,8	105,2	104,6	104,6	2006
2007	100,7	100,5	100,3	100,3	99,7	99,9	100,1	100,6	101,1	102,6	103,6	104,3	2007
2008	105,8	105,8	106,7	107,4	108,0	109,3	109,7	109,4	108,7	106,6	105,1	103,6	2008
2009	102,0	101,4	100,3	99,6	98,6	97,8	98,8	98,5	98,8	98,9	99,7	100,3	2009
2010	102,0	102,3	102,7	103,0	103,2	103,1	102,0	102,0	101,9	102,3			2010
децембар претходне године = 100 / December of previous year = 100													
2005	101,7	102,7	103,5	102,7	102,9	102,9	102,6	102,3	103,4	105,2	105,7	105,8	2005
2006	104,0	104,5	104,8	103,4	104,3	103,9	103,2	103,1	103,3	104,6	104,4	104,6	2006
2007	100,1	100,4	100,5	99,1	99,4	99,2	98,8	99,2	99,9	102,6	103,4	104,3	2007
2008	101,5	101,9	102,8	102,1	102,9	103,9	103,9	104,1	104,1	104,8	104,2	103,6	2008
2009	99,9	99,7	99,5	98,1	98,0	98,1	99,1	98,9	99,2	100,1	100,2	100,3	2009
2010	101,6	101,7	101,9	100,7	100,8	100,8	100,7	100,5	100,8	102,1			2010

2) Подаци за 2005. годину представљају почетну базу за израчунавање индекса потрошачких цијена
The data from year 2005 represent initial base for calculation of Consumer Price Index

Индекс потрошачких цијена

Укупан индекс потрошачких цијена у Републици Српској, у октобру 2010. године, у односу на претходни мјесец виши је за 1,3%.

Укупан индекс потрошачких цијена виши је за 2,3% у односу на октобар 2009. године.

Посматрано по одјелцима намјене потрошње (COICOP) у октобру 2010. године, у односу на септембар 2010. године, индекс одјелка становање виши је за 10,0%, индекс одјелка ресторани и хотели виши је за 0,5%, индекс одјелка намјештај и покућство виши је за 0,2%, а индекси одјелка храна и безалкохолна пића и здравство виши су за 0,1%. Индекси одјелка превоз, комуникације и образовање остали су непромјењени. Индекс одјелка одјећа и обућа нижи је за 0,3%, а индекси одјелка алкохолна пића и дуван, рекреација и култура и остала добра и услуге су нижи за 0,1%.

Consumer Price Index

Total price index in Republika Srpska in October 2010, in comparison with the previous month was 1.3% higher.

Total consumer price index was 2.3% higher in comparison with October 2009.

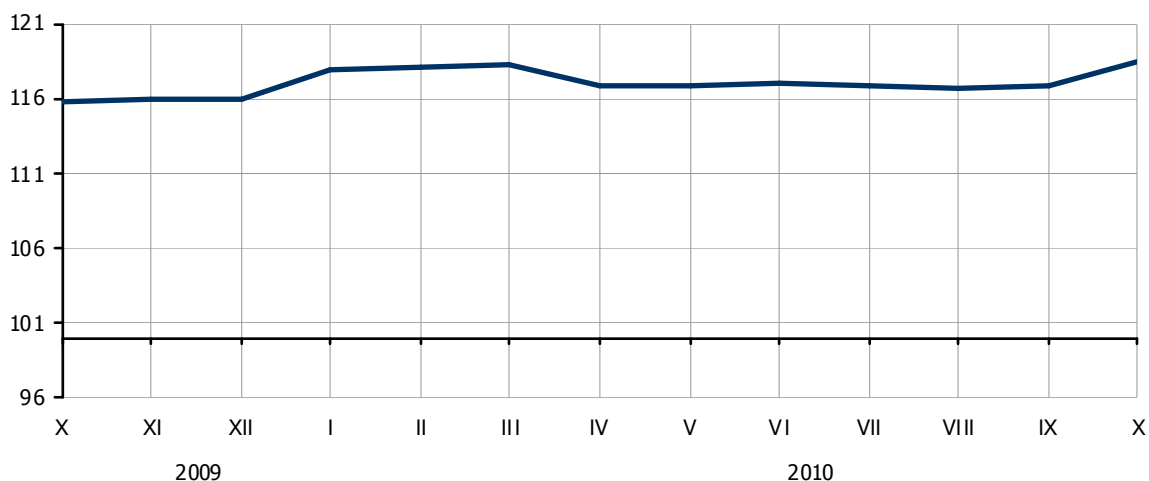
According to COICOP divisions for October 2010, in comparison with the previous month, the index of housing was 10.0% higher, the index of restaurants and hotels was 0.5% higher, the index of furnishings and household equipment was 0.2% higher, the index of food and non-alcoholic beverages and the index of health were 0.1% higher. The index of transport, the index of communications and the index of education remain the same. The index of clothing and footwear was 0.3% lower. The index of alcoholic beverages and tobacco, the index of recreation and culture and the index of other goods and services were 0.1% lower.

Индекс потрошачких цијена са привременим умањењима цијена у октобру 2010. године

Мјерене помоћу индекса с привременим умањењима цијена, потрошачке цијене у Републици Српској у октобру 2010. године, у односу на септембар 2010. године више су за 1,4%.

Consumer Price Index with temporary reduction of prices in October 2010

Measured with the help of index with temporary reduction of prices, consumer prices in Republika Srpska in October 2010, compared to September 2010, was 1.4% higher.



Графикон 5. Индекси потрошачких цијена према класификацији COICOP $\varnothing 2005=100$
Graph 5. Consumer Price Index according COICOP $\varnothing 2005=100$

9.5. ИНДЕКСИ ПОТРОШАЧКИХ ЦИЈЕНА
CONSUMER PRICE INDICES

Ø2005=100

	2008 2007	2009 2008	2010 октобар October	
Укупан индекс	107,2	99,6	118,5	Total Index
Хљеб и житарице	114,6	97,2	122,8	Bread and cereals
Месо	107,2	104,7	113,9	Meat
Риба	109,0	105,2	125,5	Fish
Млијеко, сир, јаја	116,8	94,5	124,2	Milk, cheese, eggs
Уља и масноће	138,6	84,4	148,6	Oils and fats
Воће	115,4	95,8	116,5	Fruit
Поврће	105,6	91,5	104,3	Vegetables
Шећер, џем, мед, чоколада и др. слаткиши	101,9	103,2	135,4	Sugar, jam, honey, chocolate and confectionery
Остали прехранбени производи	105,9	101,9	120,6	Other food products
Безалкохолна пића	103,8	104,4	125,4	Non-alcoholic beverages
Минерална вода, безалкохолна пића, воћни и сокови базирани на поврћу	105,9	100,9	108,0	Mineral water, soft drinks, fruit and vegetable juice
Алкохолна пића	102,3	102,4	109,2	Alcoholic beverages
Вино	104,5	106,2	116,0	Wine
Пиво	102,7	106,6	107,7	Beer
Дуван	100,0	114,6	153,1	Tobacco
Материјал за одјећу	100,1	101,1	97,6	Clothing materials
Одјећа	98,4	96,6	86,8	Garments
Остали одјевни предмети и додаци одјећи	100,4	100,4	98,1	Other articles of clothing and clothing accessories
Чишћење, поправка и изнајмљивање одјеће	102,4	103,5	108,7	Cleaning, repair and hire of clothing
Обућа	96,9	96,2	74,2	Footwear
Поправак и изнајмљивање обуће	101,3	102,6	112,4	Repair and hire of footwear
Ренте станара	101,3	101,9	100,3	Actual rentals for housing
Материјал за одржавање и поправка стамбене јединице	104,0	101,9	115,0	Materials for the maintenance and repair of the dwelling
Услуге одржавања и поправка стамбене јединице	102,8	102,7	111,0	Services for the maintenance and repair of the dwelling
Снабдевање водом	113,0	107,5	196,4	Water supply
Одвоз смећа	105,8	107,4	140,9	Refuse collection
Канализација	115,2	110,5	213,7	Sewerage collection
Електрична енергија	110,6	100,0	149,3	Electricity
Плин	122,6	84,9	144,6	Gas
Чврста горива	108,0	110,5	152,3	Solid fuels
Топлотна енергија	106,5	101,1	151,1	Heat energy
Намјештај и опрема за кућу	101,5	100,1	100,1	Furniture and furnishings
Теписи и др. подне простирке	98,8	99,8	94,2	Carpets and other floor coverings
Текстилни производи за домаћинство	100,2	100,3	101,3	Household textiles
Већи апарати за домаћинство (електрични или не)	101,6	99,9	98,3	Major household appliances whether electric or not
Мањи електрични апарати за домаћинство	100,9	100,0	99,3	Small electric household appliances
Поправак апарата за домаћинство	106,5	105,8	128,9	Repair of household appliances
Стаклено и столно посудје и др. прибор за домаћинство	100,7	100,9	99,7	Glassware, tableware and household utensils
Већи алати и опрема за кућу и врт	99,9	100,0	106,2	Major tools and equipment for house and garden
Мали апарати и разни додаци	100,5	97,3	108,9	Small tools and miscellaneous accessories
Производи за чишћење и одржавање куће	102,9	102,2	107,9	Non-durable household goods
Фармацеутски производи	102,2	100,7	125,2	Pharmaceutical products
Остали медицински производи	104,3	106,0	152,9	Other medical products
Медицинске услуге	100,0	101,6	88,9	Medical services
Стоматолошке услуге	102,8	103,2	114,0	Dental services
Болничке услуге	100,1	100,0	105,1	Hospital service
Аутомобили	100,0	95,1	89,6	Motor cars
Мотоцикли	100,0	100,0	109,8	Motor cycles
Бицикли	101,4	100,8	97,1	Bicycles
Резервни дијелови и прибор за аутомобиле	107,3	99,5	107,5	Spare parts and accessories

¹⁾Није у узорку за 2009. годину
Out of sample in 2009

9.5. ИНДЕКСИ ПОТРОШАЧКИХ ЦИЈЕНА – наставак
CONSUMER PRICE INDICES – continued

Ø2005=100

	2008 2007	2009 2008	2010 октобар October	
Горива и мазива	115,1	80,5	113,6	<i>Fuels and lubricants</i>
Одржавање и поправка моторних возила	103,1	111,0	121,8	<i>Maintenance and repair of personal transport equipment</i>
Остале услуге везане за моторна возила	128,0	100,0	132,9	<i>Other services in respect of personal transport equipment</i>
Превоз жељезницом	102,6	128,0	158,5	<i>Passenger transport by railway</i>
Цестовни превоз	120,9	100,0	135,0	<i>Passenger transport by road</i>
Превоз авионом	112,2	100,7	131,8	<i>Passenger transport by air</i>
Поштанске услуге	100,0	100,0	114,9	<i>Postal services</i>
Телефонски и телефакс уређаји	93,2	90,2	57,8	<i>Telephone and telefax equipment</i>
Телефонске и телефакс услуге	105,2	102,4	144,4	<i>Telephone and telefax services</i>
Опрема за пријем, снимање и репродукцију звука и слике	97,5	97,9	86,4	<i>Equipment for the reception, recording and reproduction of sound and picture</i>
Фотографска и кинематографска опрема и оптички инструменти	93,7	94,7	69,3	<i>Photographic and cinematographic equipment and optical instruments</i>
Опрема за обраду података	97,1	96,8	86,6	<i>Information processing equipment</i>
Медији за снимање	97,4	101,1	89,2	<i>Recording media</i>
Поправак аудио визуелне, фотографске опреме и опреме за обраду података	106,0	104,9	112,1	<i>Repair of audio-visual, photographic and information processing equipment</i>
Већа трајна добра за рекреацију на затвореном, укључујући и музичке инструменте	99,1	98,8	97,1	<i>Major durables for indoor recreation, including musical instruments</i>
Игре, играчке и хобији	100,6	100,6	99,4	<i>Games, toys and hobbies</i>
Опрема за спорт, камповање и рекреацију на отвореном	96,8	97,0	84,8	<i>Equipment for sport, camping and open-air recreation</i>
Вртови, биљке и цвијеће	103,7	100,0	118,8	<i>Gardens, plants and flowers</i>
Кућни љубимци и др, производи за кућне љубимце	101,9	107,9	115,0	<i>Pets and related products</i>
Ветеринарске и остале услуге везане за кућне љубимце	103,3	102,0	108,0	<i>Veterinary and other services for pets</i>
Услуге за рекреацију и спорт	100,0	103,7	98,1	<i>Recreational and sporting services</i>
Услуге културе	105,9	102,9	109,8	<i>Cultural services</i>
Књиге	107,4	105,1	129,7	<i>Books</i>
Новине и часописи	100,0	101,2	124,0	<i>Newspapers and periodicals</i>
Остали штампани материјал	100,0	100,0	105,0	<i>Miscellaneous printed matter</i>
Материјал и прибор за цртање	100,3	101,8	107,6	<i>Stationery and drawing materials</i>
Предшколско и основно образовање	108,7	100,9	126,6	<i>Pre-primary and primary education</i>
Високо-школско и универзитетско образовање	96,0	99,4	100,5	<i>Tertiary education</i>
Образовање које се не дефинише према нивоу	102,7	104,6	129,6	<i>Education not definable by level</i>
Ресторани, кафићи, барови	106,1	104,2	116,3	<i>Restaurants, cafes and the like</i>
Кантине	100,0	100,0	100,0	<i>Canteens</i>
Услуге смјештаја	101,5	102,4	109,6	<i>Accommodation services</i>
Услуге личне хигијене	104,6	104,1	116,1	<i>Hairdressing salons and personal grooming establishments</i>
Електрични уређаји и справе за личну хигијену	100,3	100,8	101,4	<i>Elektrical appliances for personal care</i>
Остали уређаји, справе и производи за личну хигијену	103,2	102,4	112,4	<i>Other appliances, articles and products for personal care</i>
Накит и сатови	110,0	105,2	142,7	<i>Jewellery, clocks and watches</i>
Остали лични предмети	99,6	99,5	96,4	<i>Other personal effects</i>
Осигурање	100,0	100,0	89,8	<i>Insurance</i>
Остале услуге	102,7	109,2	123,3	<i>Other services</i>

Дефиниција индекса цијена произвођача индустријских производа

Индекс цијена произвођача индустријских производа је краткорочни статистички индикатор који показује динамику кретања цијена индустријских производа.

Продајна цијена произвођача индустријских производа је цијена по којој произвођач продаје своје производе, редовним купцима на домаћем тржишту у највећим количинама, франко утоварено у вагон (камион) у мјесту произвођача.

У ову цијену улази регрес, ако га продавац остварује, а одбија се: трговачки рабат и попуст који продавац одобрава купцу, ПДВ и акцизе.

Обухват и класификација

Цијене произвођача индустријских производа се прикупљају на основу репрезентативне листе производа коју у 2010. години чини 437 производа. Сваког мјесеца прикупља се 1111 цијена.

Обухваћени су најважнији производи по индустријским областима.

Упитник о произвођачким цијенама мјесечно достављају 299 изабрана предузећа. То су највећи произвођачи тј. они који имају највећу реализацију по индустријским областима.

Класификација индустријских производа је заснована на Номенклатури индустријских производа БиХ 2005. (Службени гласник БиХ бр. 19/06 од 20.03.2006.), која је заснована на PRODCOM листи 2005.

Пондери

Пондери који се примјењују за израчунавање индекса произвођачких цијена представљају релативно учешће одабраних производа у укупној вриједности продаје индустријских производа на домаћем тржишту.

Основни извор података за израду пондера је Годишњи извјештај индустрије ИНД-21 из 2006. године.

Шема пондера се мијења сваких пет година, док се сваке године пондери коригују за раст цијена настао у тој години.

Обрачун индекса

При обрачуну индекса произвођачких цијена потребно је израчунати елементарне индексе на нивоу производа (EPI) који представљају однос цијене у текућем периоду и базне цијене (децембар предходне године). При томе се као мјера средње вриједности користи проста геометријска средина.

Из елементарних индекса на нивоу производа се рачунају агрегатни индекси тј. индекс разреда, области, подподручја, подручја и укупан индекс, кориштењем Ласперове формуле за пондерисану аритметичку средину.

Definition of Producer Price Index

Producer Price Index is a short-term statistical indicator which shows the dynamics of industrial products price changes among enterprises.

Producer's selling price of industrial products is a price for which a producer sells his products to the regular customers on domestic market at maximum volume, franco loaded into the wagon (truck) at the producer's location.

This price includes reimbursement in case the producer realises it, and excludes commercial rebate and discount the seller gives to the buyer, as well as VAT and excise.

Coverage and classification

Producer Prices of industrial products are collecting according to the representative list of products which in 2010 consists of 437 products. Each month 1111 prices are collected.

The most important products by industrial sections are covered.

Questionnaire for producer prices is submitted monthly by 299 chosen enterprises. These are the largest producers, that is, those that have the largest realisation by industrial sections.

Classification of industrial products is based on the Nomenclature of Industrial Products in BH 2005. (Official Gazette of BH, No.19/06 from 20.03.2006) which is based on PRODCOM list 2005.

Weights

Weights used for calculating the Producer Price Index present relative participation of chosen products in the total value of industrial products production on domestic market.

Main source of data for weights calculation is the Annual Survey on Industrial Production IND-21 from 2006.

Scheme of weights is changed every five years, while each year weights are corrected for the growth in prices occurring during that year.

Aggregation

When calculating Producer Price Indices it is necessary to calculate elementary indices on the level of products (EPI), which represent ratios between current prices and the base price (December of the previous year); then simple geometric mean of these ratios.

From the elementary indices on the level of products we calculate aggregate indices, that is, indices of class, division, subsection, section, as well as the total index, using Laspeyres's formula for weighted arithmetic mean.

9.6. ИНДЕКСИ ЦИЈЕНА ПРОИЗВОЂАЧА ИНДУСТРИЈСКИХ ПРОИЗВОДА
PRODUCER PRICE INDICES OF INDUSTRIAL PRODUCTS

Назив (по PRODCOM-у)	2009	X 2010 IX 2010	X 2010 X 2009	I-X 2010 I-X 2009	X 2010 Ø 2009	Name (by PRODCOM)
УКУПНО	97,6	100,2	103,9	101,8	103,6	TOTAL
<i>По намјени потрошње</i>						<i>By purpose of consumption</i>
Енергија	99,1	100,3	103,5	103,3	104,2	Energy
Интермедијарни производи	94,2	100,1	106,9	102,1	105,5	Intermediate goods
Капитални производи	98,5	100,0	102,0	99,3	100,7	Capital goods
Трајни производи за широку потрошњу	98,3	100,0	100,0	101,6	101,5	Consumer durables
Нетрајни производи за широку потрошњу	101,3	100,3	100,0	98,7	99,2	Consumer non-durables
<i>По подручјима и областима</i>						<i>By sections and divisions</i>
C Вађење руда и камена	101,2	101,3	101,1	101,2	103,9	C Mining and quarrying
10 Вађење угља и лигнита; вађење тресета	101,3	101,6	101,0	101,4	105,3	10 Mining of coal and lignite; extraction of peat
13 Вађење руда метала	94,3	100,7	106,4	103,0	103,7	13 Mining of metal ores
14 Вађење осталих руда и камена	105,5	100,0	97,1	98,3	97,7	14 Other mining and quarrying
D Прерађивачка индустрија	96,3	100,0	104,7	101,0	103,4	D Manufacturing
15 Производња прехранбених производа и пића	95,8	100,4	105,1	99,2	103,1	15 Manufacture of food products and beverages
16 Производња дуванских производа	102,7	100,0	87,7	88,2	88,3	16 Manufacture of tobacco products
17 Производња текстила	99,6	100,4	99,9	100,1	100,0	17 Manufacture of textiles
18 Производња одјеће; дорада и бојење крзна	101,2	100,0	99,0	96,5	96,6	18 Manufacture of wearing apparel; dressing and dyeing of fur
19 Штављење и обрада коже; производња ковчега и торби, ручних торбица, седларских и ременарских производа и обуће	100,2	100,1	99,5	99,5	99,7	19 Tanning and dressing of leather; manufacture of luggage, handbags, saddlery, harness and footwear
20 Прерада дрвета и производа од дрвета и плуте, осим намјештаја; производња предмета од сламе и плетарских материјала	101,2	99,7	99,7	98,9	98,7	20 Manufacture of wood and of products of wood and cork, except furniture; manufacture of articles of straw and plaiting materials
21 Производња целулозе, папира, и производа од папира	100,1	100,3	107,2	102,5	105,3	21 Manufacture of pulp, paper and paper products
22 Издавачка и штампарска дјелатност; умножавање снимљених записа	98,5	100,0	101,0	101,3	101,5	22 Publishing, printing and reproduction of recorded media
23 Производња кокса, нафтних деривата и нуклеарног горива	88,3	98,0	111,1	100,0	105,7	23 Manufacture of coke, refined petroleum products and nuclear fuel
24 Производња хемикалија и хемијских производа	103,2	97,6	102,7	101,7	102,8	24 Manufacture of chemicals and chemical products
25 Производња производа од гуме и пластичних маса	101,3	100,4	98,7	100,0	98,1	25 Manufacture of rubber and plastic products
26 Производња осталих неметалних минералних производа	100,3	100,0	98,2	98,6	97,7	26 Manufacture of other non-metallic mineral products

9.6. ИНДЕКСИ ЦИЈЕНА ПРОИЗВОЂАЧА ИНДУСТРИЈСКИХ ПРОИЗВОДА
PRODUCER PRICE INDICES OF INDUSTRIAL PRODUCTS

наставак/continued

Назив (по PRODCOM-у)	2009	X 2010 IX 2010	X 2010 X 2009	I-X 2010 I-X 2009	X 2010 Ø 2009	Name (by PRODCOM)
27 Производња базних метала	94,2	100,3	111,1	104,5	109,2	27 Manufacture of basic metals
28 Производња производа од метала, осим машина и уређаја	94,0	100,1	101,7	99,3	101,2	28 Manufacture of fabricated metal products, except machinery and equipment
29 Производња машина и уређаја, Д.Н.	99,7	100,0	98,5	97,4	99,1	29 Manufacture of machinery and equipment n.e.c.
30 Производња канцеларијских машина и рачунара (компјутера)	93,7	100,0	91,8	90,7	88,1	30 Manufacture of office machinery and computers
31 Производња електричних машина и апарата. Д.Н.	99,5	100,8	104,0	101,9	103,9	31 Manufacture of electrical machinery and apparatus n.e.c.
32 Производња радиотелевизијских и комуникационих апарата и опреме	100,0	100,0	100,0	100,0	100,0	32 Manufacture of radio, television and communication equipment and apparatus
33 Производња медицинских, прецизних и оптичких инструмената, сатова и часовника	108,0	100,0	95,2	95,2	96,8	33 Manufacture of medical, precision and optical instruments, watches and clocks
34 Производња моторних возила, приколица и полуприколица	100,0	100,0	100,0	100,0	100,0	34 Manufacture of motor vehicles, trailers and semi-trailers
35 Производња осталих саобраћајних средстава	98,9	100,1	166,7	160,8	166,2	35 Manufacture of other transport equipment
36 Производња намјештаја, остала прерађивачка индустрија, Д.Н.	98,4	100,0	100,0	101,7	101,6	36 Manufacture of furniture; manufacturing n.e.c.
37 Рециклажа	59,0	99,1	118,5	111,8	120,3	37 Recycling
E Производња и снабдјевање електричном енергијом, гасом и водом	98,9	100,0	103,8	103,8	103,8	E Electricity, gas and water supply
40 Производња и снабдјевање електричном енергијом, гасом, паром и топлим водом	98,9	100,0	103,8	103,8	103,8	40 Electricity, gas, steam and hot water supply

Цијене произвођача индустријских производа

Producer price index of industrial products

Цијене произвођача индустријских производа у октобру 2010. године у односу на септембар 2010. године у просјеку су више за 0,2% и у односу на октобар 2009. године за 3,9%.

Producer Prices of industrial products in October 2010, compared to September 2010, were on the average 0.2% higher and compared to October 2009, 3.9% higher.

Посматрано по намјени потрошње, у октобру 2010. године у односу на септембар 2010. године цијене енергије као и цијене нетрајних производа за широку потрошњу у просјеку су више за 0,3%, цијене интермедијарних производа за 0,1%, док су цијене капиталних производа као и трајних производа за широку потрошњу у просјеку остале на истом нивоу.

According to purpose of consumption in October 2010, compared to September 2010, prices of energy same as prices of consumer non-durables were on the average 0.3% higher, prices of intermediate goods 0.1% higher, while prices of capital goods same as consumer durables were on the average at the same level.

Посматрано по подручјима индустријске производње (PRODCOM), цијене подручја (Ц) вађење руда и камена у октобру 2010. године у односу на септембар 2010. године у просјеку су више за 1,3%, док су цијене подручја (Д) прерађивачка индустрија као и цијене подручја (Е) производња и снабдјевање електричном енергијом, гасом и водом у просјеку остале на истом нивоу.

According to the industrial production sections (PRODCOM), in October 2010, compared to September 2010, prices of the section (C) Mining and quarrying were on the average 1.3% higher, while prices of the section (D) Manufacturing same as prices of the section (E) Electricity, gas and water supply were on the average at the same level.

10. СТАТИСТИКА РАДА**ПЛАТЕ ПО ЗАПОСЛЕНОМ**

Подаци су добијени на основу Мјесечног извјештаја о запосленим и платама запослених (РАД-1). Приказане су просјечне мјесечне бруто и нето плате по запосленом и њихово номинално кретање изражено индексима. Просјечне нето плате су исказане у конвертибилним маркама, а представљају количник укупно исплаћених нето плата и броја запослених на које се те исплате односе.

Плате запослених обухватају исплате за рад у пуном, краћем од пуног и дужем од пуног радног времена, исплате из средстава предузећа (организације-заједнице) за годишњи одмор, државне празнике, плаћено одсуство до 6 дана, за стручно образовање, за боловање које иде на терет послодавца и сл, исплате за раније мјесеце извршене у току извјештајног мјесеца, исплате по периодичном и годишњем обрачуна, без обзира на који се период односе. Не обухватају се исплате запосленима које терете материјалне трошкове.

10. LABOUR STATISTICS**WAGES BY EMPLOYEE**

Data were obtained on the basis of Monthly statistical report on employees and their wages (RAD-1). Presented are monthly averages of gross and net wages per employee as well as their nominal growth expressed in indices. Average net wages are expressed in KM, and they present the quotient between total paid net wages and number of employees concerned on which the wages are considered.

Wages of employees cover salaries for work in full time, part time and overtime work, payments from enterprise resources (organizations - communities) for annual leave, national holidays, paid leave up to 6 days, paid leave for vocational training, sick-leave paid by employer, etc., payments for previous months executed during the reporting month, payments by periodical and annual account, irrespective to which period they are related. Payments to employees from payments in debt of material costs are not covered.

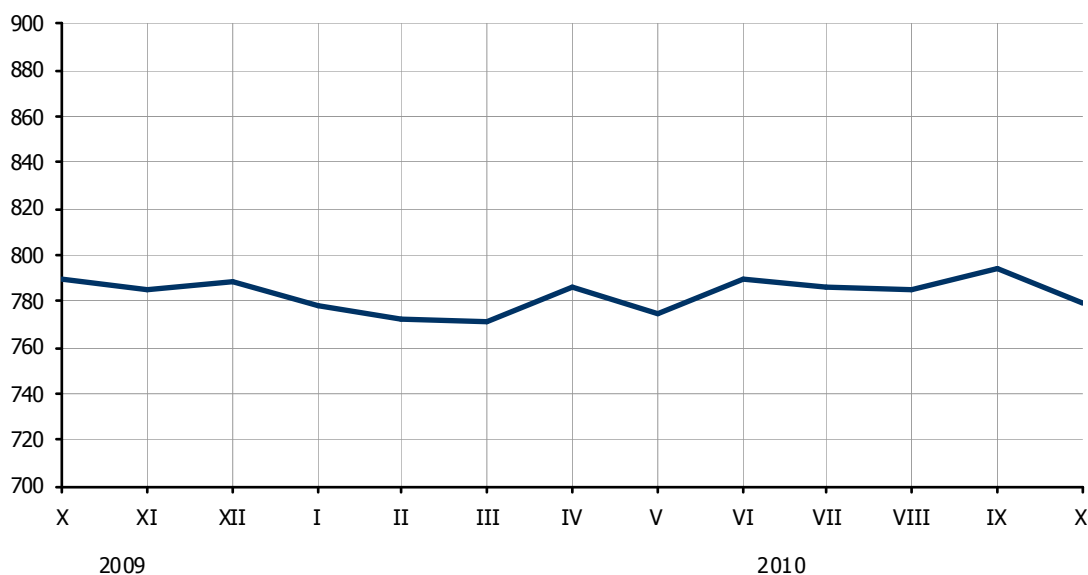
Подручја/Sections

A	Пољопривреда, лов и шумарство	A	Agriculture, hunting and forestry
B	Рибарство	B	Fishing
C	Вађење руде и камена	C	Mining and quarrying
D	Прерађивачка индустрија	D	Manufacturing
E	Производња и снабдијевање електричном енергијом, гасом и водом	E	Electricity, gas and water supply
F	Грађевинарство	F	Construction
G	Трговина на велико и трговина на мало, оправка моторних возила, мотоцикала и предмета за личну употребу и домаћинство	G	Wholesale and retail trade, repair of motor vehicles, motorcycles and personal and household goods
H	Хотели и ресторани	H	Hotels and restaurants
I	Саобраћај, складиштење и везе	I	Transport, storage and communication
J	Финансијско посредовање	J	Financial intermediation
K	Активности у вези с некретнинама, изнајмљивање и пословне активности	K	Real estate, renting and business activities
L	Државна управа и одбрана, обавезно социјално осигурање	L	Public administration and defense, compulsory social security
M	Образовање	M	Education
N	Здравствени и социјални рад	N	Health and social work
O	Остале комуналне, друштвене и личне услужне активности	O	Other community, social and personal service activities

10.1. ПРОСЈЕЧНЕ ПЛАТЕ ЗАПОСЛЕНИХ ПО ПОДРУЧЈИМА
THE AVERAGE WAGES BY SECTIONS

KM

Подручја	Бруто Gross			Нето Net			Sections
	IX	X	I-X	IX	X	I-X	
УКУПНО	1 219	1 194	1 195	794	779	781	TOTAL
A Пољопривреда, лов и шумарство	921	912	884	598	592	581	A Agriculture, hunting and forestry
B Рибарство	971	996	956	641	656	632	B Fishing
C Вађење руде и камена	1 423	1 446	1 436	929	945	940	C Mining and quarrying
D Прерађивачка индустрија	842	842	827	556	557	549	D Manufacturing
E Производња и снабдијевање електричном енергијом, гасом и водом	1 405	1 438	1 408	912	934	916	E Electricity, gas and water supply
F Грађевинарство	881	878	828	582	580	550	F Construction
G Трговина на велико и трговина на мало, оправка моторних возила, мотоцикала и предмета за личну употребу и домаћинство	901	906	878	595	598	583	G Wholesale and retail trade, repair of motor vehicles, motorcycles and personal and household goods
H Хотели и ресторани	788	794	797	523	528	531	H Hotels and restaurants
I Саобраћај, складиштење и везе	1 181	1 199	1 176	771	784	771	I Transport, storage and communication
J Финансијско посредовање	1 886	1 867	1 877	1 225	1 213	1 221	J Financial intermediation
K Активности у вези с некретнима, изнајмљивање и пословне активности	941	960	938	618	630	619	K Real estate, renting and business activities
L Државна управа и одбрана, обавезно социјално осигурање	1 650	1 608	1 630	1 055	1 030	1 046	L Public administration and defense, compulsory social security
M Образовање	1 382	1 284	1 351	900	837	883	M Education
N Здравствени и социјални рад	1 561	1 564	1 560	1 017	1 018	1 019	N Health and social work
O Остале комуналне, друштвене и личне услугне активности	934	937	925	615	623	614	O Other community, social and personal service activities



Графикон 6. Просјечне нето плате запослених по мјесецима
Graph 6. The average net wages by month

10.2. НОМИНАЛНИ И РЕАЛНИ ИНДЕКСИ НЕТО ПЛАТА
NOMINAL AND REAL INDICES OF NET WAGES

Подручја	X 2010 IX 2010	X 2010 XII 2009	X 2010 X 2009	X 2010 Ø 2009	I-X 2010 I-X 2009	Sections
Номинални / <i>Nominal</i>						
УКУПНО	98,1	98,8	98,7	98,9	99,2	TOTAL
A Пољопривреда, лов и шумарство	99,0	102,8	102,7	97,9	95,4	A Agriculture, hunting and forestry
B Рибарство	102,3	104,9	108,5	101,5	96,9	B Fishing
C Вађење руде и камена	101,7	103,8	107,0	105,8	105,7	C Mining and quarrying
D Прерађивачка индустрија	100,1	105,8	104,0	106,2	104,9	D Manufacturing
E Производња и снабдијевање електричном енергијом, гасом и водом	102,5	99,9	101,1	100,8	99,0	E Electricity, gas and water supply
F Грађевинарство	99,8	105,6	104,2	105,2	100,0	F Construction
G Трговина на велико и трговина на мало, оправка моторних возила, мотоцикала и предмета за личну употребу и домаћинство	100,5	110,9	109,0	109,4	106,5	G Wholesale and retail trade, repair of motor vehicles, motorcycles and personal and household goods
H Хотели и ресторани	100,8	106,7	112,7	108,4	109,4	H Hotels and restaurants
I Саобраћај, складиштење и везе	101,6	103,3	93,7	99,0	97,0	I Transport, storage and communication
J Финансијско посредовање	99,0	96,0	98,0	96,2	96,9	J Financial intermediation
K Активности у вези с некретнинама, изнајмљивање и пословне активности	101,8	99,5	101,1	100,1	97,9	K Real estate, renting and business activities
L Државна управа и одбрана, обавезно социјално осигурање	97,6	94,0	96,1	95,1	96,7	L Public administration and defense, compulsory social security
M Образовање	92,9	92,2	94,8	92,8	97,8	M Education
N Здравствени и социјални рад	100,2	101,8	101,5	98,2	97,7	N Health and social work
O Остале комуналне, друштвене и личне услугне активности	101,2	95,7	98,8	96,7	95,6	O Other community, social and personal service activities
Реални / <i>Real</i>						
УКУПНО	96,8	96,7	96,5	95,8	96,9	TOTAL
A Пољопривреда, лов и шумарство	97,7	100,6	100,4	94,9	93,2	A Agriculture, hunting and forestry
B Рибарство	101,0	102,7	106,1	98,3	94,7	B Fishing
C Вађење руде и камена	100,4	101,6	104,6	102,5	103,3	C Mining and quarrying
D Прерађивачка индустрија	98,8	103,7	101,7	102,9	102,4	D Manufacturing
E Производња и снабдијевање електричном енергијом, гасом и водом	101,2	97,8	98,8	97,6	96,6	E Electricity, gas and water supply
F Грађевинарство	98,5	103,4	101,9	102,0	97,7	F Construction
G Трговина на велико и трговина на мало, оправка моторних возила, мотоцикала и предмета за личну употребу и домаћинство	99,2	108,6	106,5	106,0	104,0	G Wholesale and retail trade, repair of motor vehicles, motorcycles and personal and household goods
H Хотели и ресторани	99,5	104,5	110,1	105,1	106,8	H Hotels and restaurants
I Саобраћај, складиштење и везе	100,3	101,1	91,6	95,9	94,8	I Transport, storage and communication
J Финансијско посредовање	97,7	94,0	95,8	93,2	94,6	J Financial intermediation
K Активности у вези с некретнинама, изнајмљивање и пословне активности	100,5	97,5	98,8	97,0	95,6	K Real estate, renting and business activities
L Државна управа и одбрана, обавезно социјално осигурање	96,3	92,1	94,0	92,2	94,4	L Public administration and defense, compulsory social security
M Образовање	91,7	90,4	92,6	89,9	95,5	M Education
N Здравствени и социјални рад	98,9	99,7	99,2	95,2	95,4	N Health and social work
O Остале комуналне, друштвене и личне услугне активности	99,9	93,7	96,6	93,7	93,4	O Other community, social and personal service activities

**Начелник Одјелјења за израду публикационих
база података и статистичких публикација**
Владан Сибиновић

**Head of Division for Creation of Publication
Data Bases and Statistical Publications**
Vladan Sibinović

Дизајн и превод
Никола Котроман

Design and translation
Nikola Kotroman

Редакциони одбор
Јелена Ђокић, Милка Михолчић, Нада Јаковљевић,
Биљана Ђукић, Богдана Радић

Redactional Board
*Jelena Đokić, Milka Miholjčić, Nada Jakovljević,
Biljana Đukić, Bogdana Radić*

Одговара
Др Радмила Чичковић, директор

Person responsible
Dr Radmila Čičković, Director General

Издаје и штампа Републички завод за статистику, Република Српска, Бања Лука, Вељка Млађеновића 12д - Тел. +387 51 332 700 – Др Радмила Чичковић, директор - Тираж 50 – Излази мјесечно - Преглед је објављен и на Интернету на адреси: www.rzs.rs.ba - E-mail: stat@rzs.rs.ba - **Приликом коришћења података обавезно навести извор**

*Edited, published and printed by Republika Srpska Institute of Statistics, Banja Luka, Veljka Mladenovića 12d - Tel. +387 51 332 700 - Dr Radmila Čičković, Director General - Total print run copies 50 - Monthly periodicity – Review is available on the Internet at: www.rzs.rs.ba - E-mail: stat@rzs.rs.ba - **These data can be used provided the source is acknowledged***
