

РЕПУБЛИКА СРПСКА
РЕПУБЛИЧКИ ЗАВОД ЗА СТАТИСТИКУ

REPUBLIKA SRPSKA
INSTITUTE OF STATISTICS

МЈЕСЕЧНИ СТАТИСТИЧКИ ПРЕГЛЕД MONTHLY STATISTICAL REVIEW

април
2010
April

БАЊА ЛУКА, ЈУН 2010.
BANJA LUKA, JUNE 2010

МЈЕСЕЧНИ СТАТИСТИЧКИ ПРЕГЛЕД / MONTHLY STATISTICAL REVIEW

Материјал припремили / *Material prepared by*

Статистика индустрије и рударства / *Industry and mining statistics*

Мирјана Бандур
mirjana.bandur@rzs.rs.ba

Статистика шумарства / *Forestry statistics*

Синиша Церкета
sinisa.cerketa@rzs.rs.ba

Статистика грађевинарства / *Construction statistics*

Желимир Радишић
zellimir.radicic@rzs.rs.ba

Статистика саобраћаја, складиштења и комуникација / *Transport, storage and communications statistics*

Јелена Гламочика, начелница одјељења
jelena.glamocika@rzs.rs.ba

Статистика пољопривреде / *Agriculture statistics*

Лазо Шегрт
lazo.segrt@rzs.rs.ba

Статистика унутрашње трговине / *Domestic trade statistics*

Санела Васиљевић
sanela.vasiljevic@rzs.rs.ba

Статистика спољне трговине / *External trade statistics*

Сања Стојчевић
sanja.stojcevic@rzs.rs.ba

Статистика туризма / *Tourism statistics*

Мирослав Илић
miroslav.ilic@rzs.rs.ba

Статистика цијена / *Price statistics*

Жељка Драшковић, начелница одјељења
zeljka.draskovic@rzs.rs.ba

Статистика рада / *Labour statistics*

Билјана Глишић
biljana.glisic@rzs.rs.ba

САДРЖАЈ CONTENTS

Страна
Page

УВОД <i>INTRODUCTION</i>	5
СТАТИСТИЧКИ ЗНАЦИ <i>STATISTICAL SYMBOLS</i>	5
ОСНОВНИ ПОДАЦИ О РЕПУБЛИЦИ СРПСКОЈ <i>BASIC DATA ON REPUBLIKA SRPSKA</i>	6
1. ИНДУСТРИЈА И РУДАРСТВО <i>INDUSTRY AND MINING</i>	7
1.1. Индекси индустријске производње <i>Indices of industrial production</i>	8
1.2. Индекси индустријске производње – по намјени <i>Indices of industrial production – by purpose</i>	9
1.3. Индекси запослених у индустрији <i>Indices of employees in industry</i>	10
2. ШУМАРСТВО <i>FORESTRY</i>	11
2.1. Производња, продаја и залихе шумских сортимената у државним шумама <i>Production, sale and stocks of forest assortments in state forests</i>	11
3. ГРАЂЕВИНАРСТВО <i>CONSTRUCTION</i>	13
3.1. Грађевинска активност <i>Construction activity</i>	13
4. САОБРАЋАЈ, СКЛАДИШТЕЊЕ И КОМУНИКАЦИЈЕ <i>TRANSPORT, STORAGE AND COMMUNICATIONS</i>	14
4.1. Друмски и градски саобраћај <i>Road and municipal transport</i>	14
5. ПОЉОПРИВРЕДА <i>AGRICULTURE</i>	15
5.1. Вриједност продатих производа пољопривреде на зеленим пијацама према групама производа <i>Value of sold products of agriculture at green markets</i>	15
5.2. Продаја одабраних производа пољопривреде на зеленим пијацама <i>Sale of selected products of agriculture at green markets</i>	15
6. УНУТРАШЊА ТРГОВИНА <i>DOMESTIC TRADE</i>	17
6.1. Индекси промета робе у трговини на мало по трговинским подразредима <i>Indices of turnover in retail trade by subclasses of trading activities</i>	17
7. СПОЉНА ТРГОВИНА <i>EXTERNAL TRADE</i>	18
7.1. Увоз и извоз према секторима стандардне трговинске класификације <i>Export and import according to standard international trade classification</i>	18
7.2. Увоз и извоз према класификацији дјелатности <i>Export and import according to classification of activities</i>	19
7.3. Увоз и извоз према хармонизованом систему <i>Export and import according to harmonized system</i>	20

САДРЖАЈ CONTENTS

Страна
Page

8. ТУРИЗАМ <i>TOURISM</i>	25
8.1. Доласци и ноћења туриста <i>Tourist arrivals and nights</i>	25
8.2. Доласци и ноћења страних туриста по земљи пребивалишта <i>Tourist arrivals and nights of foreign tourists by country of residence</i>	26
8.3. Доласци и ноћења туриста по врсти туристичких мјеста <i>Tourist arrivals and nights by type of tourist resorts</i>	27
8.4. Доласци и ноћења туриста по врсти објеката за смјештај <i>Tourist arrivals and nights by type of facilities for accommodation</i>	28
9. ЦИЈЕНЕ <i>PRICES</i>	29
9.1. Индекси потрошачких цијена према класификацији COICOP <i>Consumer Price Index according COICOP</i>	31
9.2. Индекс потрошачких цијена са привременим умањењима цијена <i>Consumer Price Index with temporary reduction of prices</i>	32
9.3. Преглед мјесечних индекса потрошачких цијена <i>Monthly series of Consumer Price Index</i>	33
9.4. Преглед мјесечних индекса потрошачких цијена <i>Monthly series of Consumer Price Index</i>	33
9.5. Индекси потрошачких цијена <i>Consumer Price Indices</i>	35
9.6. Индекси цијена произвођача индустријских производа <i>Producer Price Indices of industrial products</i>	38
10. СТАТИСТИКА РАДА <i>LABOUR STATISTICS</i>	40
10.1. Просјечне плате запослених по подручјима <i>Average wages by section</i>	41
10.2. Номинални и реални индекси нето плата <i>Nominal and real indices of net wages</i>	42

УВОД

Мјесечни статистички преглед је статистичка публикација Републичког завода за статистику која приказује службене статистичке податке, који се на мјесечном нивоу прикупљају према Статистичком програму.

Мјесечни подаци за текућу годину су претходни подаци тако да се могу појавити накнадне исправке.

Републички завод за статистику од 1. јануара 2001. године податке исказује према Класификацији дјелатности („Службени гласник Републике Српске“, број 4/97).

Класификација дјелатности је општи стандард упоредив са Међународном класификацијом дјелатности УН (ISIC - rev 3) и Класификацијом дјелатности ЕУ (NACE - rev 1).

Изражавамо захвалност свим сарадницима који су учествовали у изради ове публикације.

Републички завод за статистику ће бити захвалан на свим примједбама и сугестијама које би допринијеле побољшању публикације.

INTRODUCTION

Monthly Statistical Review is a statistical publication of Republika Srpska Institute of Statistics, presenting official statistical data, collected on the monthly level, according to the Statistical Programme.

The monthly data for current year are the previous data, so additional correction could be made.

From the January 1st 2001, data have been published according to the Classification of Activities ("Official Gazette of the Republika Srpska", No. 4/97).

The Classification of Activities is a common standard, comparable with both the International Standard Industrial Classification of All Economic Activities (ISIC Rev.3) and the Statistical Classification of Economic Activities in the European Community (NACE Rev.1).

We are thankful to all of our staff participating in creating this publication.

Republika Srpska Institute of Statistics will highly appreciate any remarks and suggestions that could improve the publication.

СТАТИСТИЧКИ ЗНАЦИ

- нема појаве
- ... не располаже се податком
- 0 податак је мањи од 0,5 од дате јединице мјере
- () непотпун, недовољно провјерен или процијењен податак
- * исправљен податак
- ∅ просјек
- ¹⁾ знак за напомену

STATISTICAL SYMBOLS

- no appearance
- ... data not available
- 0 value is less than 0.5 of the unit of measure being given
- () incomplete, not enough adjusted or estimated data
- * corrected data
- ∅ average
- ¹⁾ note sign

ОСНОВНИ ПОДАЦИ О РЕПУБЛИЦИ СРПСКОЈ
BASIC DATA ON REPUBLIKA SRPSKA

ПОВРШИНА (према Дејтонском споразуму) <i>AREA (according to the Dayton peace agreement)</i>	24 857,2 km ²
СТАНОВНИШТВО <i>POPULATION</i>	
процјена за 2005. годину <i>estimation for year 2005</i>	1 446 417 #
процјена за 2006. годину <i>estimation for year 2006</i>	1 443 709 #
процјена за 2007. годину <i>estimation for year 2007</i>	1 439 673 #
процјена за 2008. годину <i>estimation for year 2008</i>	1 437 477 #
процјена за 2009. годину <i>estimation for year 2009</i>	1 435 179 #
БРОЈ СТАНОВНИКА НА 1 km ² <i>POPULATION PER 1 km²</i>	57,9
БРОЈ НАСЕЉА <i>NUMBER OF SETTLEMENTS</i>	2 721 ²⁾
БРУТО ДОМАЋИ ПРОИЗВОД ЗА 2004. ГОДИНУ - концепт SNA <i>GROSS DOMESTIC PRODUCT, YEAR 2004 (SNA CONCEPT)</i>	5 008 464 000 KM
БРУТО ДОМАЋИ ПРОИЗВОД ЗА 2005. ГОДИНУ - концепт SNA <i>GROSS DOMESTIC PRODUCT, YEAR 2005 (SNA CONCEPT)</i>	5 762 962 000 KM
БРУТО ДОМАЋИ ПРОИЗВОД ЗА 2006. ГОДИНУ - концепт SNA <i>GROSS DOMESTIC PRODUCT, YEAR 2006 (SNA CONCEPT)</i>	6 543 726 000 KM
БРУТО ДОМАЋИ ПРОИЗВОД ЗА 2007. ГОДИНУ - концепт SNA <i>GROSS DOMESTIC PRODUCT, YEAR 2006 (SNA CONCEPT)</i>	7 350 985 000 KM
БРУТО ДОМАЋИ ПРОИЗВОД ЗА 2008. ГОДИНУ - концепт SNA <i>GROSS DOMESTIC PRODUCT, YEAR 2006 (SNA CONCEPT)</i>	8 489 287 000 KM

¹⁾ Процјена броја становника је ревидирана на основу података виталне статистике од 2002. године.
Estimated number of population was revised on the basis of Vital statistics data from year 2002.

²⁾ Списак насељених мјеста, утврђен је кроз базу статистичких и пописних кругова Републике Српске, није коначан и сматра се прелиминарним до доношења Закона о територијалној организацији Републике Српске, које је у току.
The List of Settlements, established according to the database of Statistical and Enumeration Areas of Republika Srpska, is not final and is considered a preliminary one until the ongoing enacting of the Law on territorial organisation of Republika Srpska is finished.

1. ИНДУСТРИЈА И РУДАРСТВО

Подаци дати у овом Билтену добијени су на основу Мјесечног извјештаја индустрије (ИНД-1). Извјештај ИНД-1 подноси у узорак изабрана предузећа чија је претежна дјелатност по Класификацији дјелатности (КД) разврстана у подручја: вађење руда и камена, прерађивачка индустрија и производња и снабдијевање електричном енергијом, гасом и водом. Узорком су обухваћене и индустријске јединице неиндустријских предузећа.

Индекси обима индустријске производње израчунавају се уз коришћење Laspeyres-ове формуле. Од јануара 2009. године за израчунавање индекса се користе базне цијене и пондери у чијој је основи додана вриједност добијена из Годишњег извјештаја индустрије за 2005. годину.

Мјесечни индекси изражавају стварно постигнуту готову производњу одређеног мјесеца из које нису елиминисане сезонске и мјесечне варијације проузроковане различитим бројем радних дана.

Индустријске области - шифре и називи

10	Вађење каменог и мрког угља, лигнита и тресета
13	Вађење руда метала
14	Вађење осталих руда и камена
15	Производња прехрамбених производа и пића
16	Производња дуванских производа
17	Производња текстилних предива и тканина
18	Производња одјевних предмета, дорада и бојење крзна
19	Производња коже и предмета од коже и обуће
20	Прерада и производи од дрвета и плуте
21	Производња целулозе, папира и производа од папира
22	Издавачка дјел., штампање и репродукција снимљених медија
23	Производња кокса и деривата нафте
24	Производња хемикалија и хемијских производа
25	Производња производа од гуме и пластике
26	Производња производа од осталих минерала
27	Производња основних метала
28	Производња металних производа, осим машина
29	Производња осталих машина и уређаја
30	Производња канцеларијских и рачунарских машина
31	Производња других електричних машина и апарата
32	Производња радио, ТВ и комуникационе опреме
33	Производња медицинских, прецизних и оптичких инст.
34	Производња моторних возила и приколица
35	Производња осталих саобраћајних средстава
36	Производња намјештаја и сличних производа
37	Рециклажа
40	Произ. и снабд. ел. енергијом, гасом, паром и топлим водом

1. INDUSTRY AND MINING

Data presented by this Review were provided by the Monthly Report of Industry (IND-1). The report IND-1 is presented by sample enterprises whose principal activity according to the Classification of activities is classified into the following sections: Mining and quarrying, Manufacturing and Electricity, gas and water supply. Industrial units of non-industrial enterprises are also covered by the sample.

Indices of the scope of industrial production are calculated using the Laspeyres's formula. Since January 2009, indices are calculated according to base prices, as well as weights based on the value added, gathered from the Annual Report of Industry from 2005.

Monthly indices present the real achieved production in a certain month where seasonal and monthly variations, caused by different number of working days, were not eliminated.

Divisions - codes and names

10	Mining of coal and lignite, extraction of peat
13	Mining of metal ores
14	Other mining and quarrying
15	Manufacture of food products and beverages
16	Manufacture of tobacco products
17	Manufacture of textiles
18	Manufacture of wearing apparel, dressing and dyeing of fur
19	Tanning and dressing of leather
20	Manufacture of wood
21	Manufacture of pulp, paper and paper products
22	Publishing, printing and reproduction of recorded media
23	Manufacture of coke and refined petroleum products
24	Manufacture of chemicals and chemical products
25	Manufacture of rubber and plastic products
26	Manufacture of other non-metallic mineral products
27	Manufacture of basic metals
28	Mfr. of fabricated metal products, except machinery and equipment
29	Manufacture of machinery and equipment n.e.c.
30	Manufacture of office machinery and computers
31	Manufacture of electrical machinery and apparatus n.e.c.
32	Mfr. of radio, television, and commun. equipment and apparatus
33	Manufacture of medical, precision and optical instruments
34	Manufacture of motor vehicles and trailers
35	Manufacture of other transport equipment
36	Manufacture of furniture, manufacturing n.e.c.
37	Recycling
40	Electricity, gas, steam and hot water supply

1.1. ИНДЕКСИ ИНДУСТРИЈСКЕ ПРОИЗВОДЊЕ
INDICES OF INDUSTRIAL PRODUCTION

∅2009=100

	IV 2010 ∅2009	IV 2010 III 2010	IV 2010 IV 2009	I-IV 2010 I-IV 2009	
ИНДУСТРИЈА УКУПНО	96,0	89,4	111,0	107,3	INDUSTRY TOTAL
C ВАЂЕЊЕ РУДА И КАМЕНА	101,0	94,9	126,4	137,8	C MINING AND QUARRYING
10 Вађење каменог и мрког угља, лигнита и тресета	86,4	87,2	108,2	101,8	10 Mining of coal and lignite, extraction of peat
13 Вађење руда метала	146,7	100,1	216,8	427,4	13 Mining of metal ores
14 Вађење осталих руда и камена	66,8	145,8	60,3	56,7	14 Other mining and quarrying
D ПРЕРАЂИВАЧКА ИНДУСТРИЈА	99,3	103,6	104,9	102,7	D MANUFACTURING
15 Произ. прехран. произ. и пића	106,0	104,3	107,6	107,0	15 Mfr. of food prod. and beverages
16 Произ. дуванских производа	61,3	86,8	95,5	97,8	16 Mfr. of tobacco products
17 Произ. текст. предива и тканина	35,0	59,5	28,2	49,8	17 Mfr. of textiles
18 Произ. одјевних предмета, дорада и бојење крзна	52,5	71,7	61,6	74,1	18 Mfr. of wearing apparel, dressing and dyeing of fur
19 Произ. коже и предмета од коже и обуће	100,1	99,0	149,1	139,6	19 Leather tanning and dressing: luggage, saddlery handbags, shoes etc manufacture
20 Прерада и производи од дрвета и плуте	98,4	111,1	95,5	97,2	20 Mfr. of wood and wood, cork, straw and plaiting mat. products
21 Произ. целулозе, папира и производа од папира	96,2	93,1	92,3	102,2	21 Mfr. of pulp, paper and paper products
22 Издавачка дјел., штампање и репродукција сним. медија	91,1	93,6	101,5	110,6	22 Publishing, printing and reproduction of recorded media
23 Произ. кокса и деривата нафте	107,2	99,1	101,4	101,8	23 Mfr. of coke, refined petroleum products and nuclear fuel
24 Произ. хемикалија и хемијских производа	64,5	72,5	70,9	85,9	24 Mfr. of chemicals and chemical products
25 Произ. производа од гуме и пластике	84,9	103,3	101,7	98,3	25 Mfr. of rubber and plastic products
26 Произ. производа од осталих минерала	103,6	207,3	98,2	87,5	26 Mfr. of other non-metallic mineral products
27 Произ. основних метала	133,5	95,1	182,2	179,3	27 Mfr. of basic metals
28 Произ. металних производа, осим машина	115,9	109,2	120,2	92,6	28 Mfr. of fabricated metal prod., except machinery and equipment
29 Произ. осталих машина и уређаја	44,5	82,1	47,7	30,5	29 Mfr. of machinery and equipment n.e.c.
30 Произ. канцеларијских и рачунарских машина	129,8	107,5	139,1	117,9	30 Mfr. of office machinery and computers
31 Произ. других електричних машина и апарата	132,6	84,1	138,2	105,3	31 Mfr. of electrical machinery and apparatus n.e.c.
32 Произ. радио, ТВ и комуникационе опреме	0,2	714,3	0,1	0,2	32 Mfr. of radio, television and commun. equipment and apparatus
33 Произ. медицинских, прецизних и оптичких инструмената	27,1	22,0	30,0	58,3	33 Mfr. of medical, precision and optical instr., watches and clocks
34 Произ. моторних возила и приколица	97,6	119,8	121,7	77,9	34 Mfr. of motor vehicles, trailers and semi-trailers
35 Произ. осталих саоб. средстава	73,5	174,0	48,4	71,6	35 Mfr. of other transport equip.
36 Произ. намјештаја и сличних производа	72,9	99,2	67,9	82,2	36 Mfr. of furniture, manufact n.e.c.
37 Рециклажа	240,8	157,5	427,5	276,1	37 Recycling
E ПРОИЗ. И СНАБД. ЕЛ.ЕН., ГАСОМ, И ВОДОМ	89,0	71,6	114,6	104,4	E ELECTRICITY, GAS AND WATER SUPPLY
40 Произ. и снабд. ел. енергијом, гасом, паром и топлим водом	89,0	71,6	114,6	104,4	40 Electricity, gas and hot water supply

1.2. ИНДЕКСИ ИНДУСТРИЈСКЕ ПРОИЗВОДЊЕ - ПО НАМЈЕНИ
INDICES OF INDUSTRIAL PRODUCTION - BY PURPOSE

∅2009=100

	<u>IV 2010</u> ∅2009	<u>IV 2010</u> III 2010	<u>IV 2010</u> IV 2009	<u>I-IV 2010</u> I-IV 2009	
ИНДУСТРИЈА УКУПНО	96,0	89,4	111,0	107,3	INDUSTRY TOTAL
AE Енергија	88,9	75,0	112,8	103,9	AE Energy
AI Интермед, произ., осим енергије	112,9	109,2	122,6	128,7	AI Intermediate goods except energy
B Капитални производи	94,8	106,7	96,4	77,2	B Capital goods
CD Трајни производи за широку пот.	74,9	108,7	67,2	80,2	CD Durable consumer goods
CN Нетрајни произ. за широку пот.	87,9	92,4	97,5	102,4	CN Non durable consumer goods

Индустијска производња остварена у априлу 2010. године у односу на просјечну мјесечну производњу у 2009. години мања је за 4%, у односу на претходни мјесец текуће године мања је за 10,6%, док је у односу на исти мјесец прошле године већа за 11%.

Индустијска производња остварена у периоду јануар – април 2010. године у поређењу са истим периодом прошле године већа је за 7,3%.

Посматрано по економској намјени индустријских производа у периоду јануар – април 2010. године у односу на исти период прошле године остварен је раст производње интермедијарних производа за 28,7%, енергије за 3,9% и нетрајних производа за 2,4%, док је производња трајних производа мања за 19,8% и капиталних производа за 22,8%.

Industrial production realized in April 2010 compared to the average monthly production in 2009 was 4% lower, compared to the previous month 2010 was 10.6% lower, while compared to the same month 2009 was 11% higher.

Industrial production realized in the period of January – April 2010 compared to the same period of the previous year was 7.3% higher.

Considering the economic purpose of industrial products in the period January – April 2010, compared to the same period of the previous year, production of intermediate goods was 28.7% higher, energy 3.9% higher and non - durable consumer goods 2.4% higher, while production of durable consumer goods was 19.8% lower and capital goods 22.8% lower.

1.3. ИНДЕКСИ ЗАПОСЛЕНИХ У ИНДУСТРИЈИ
INDICES OF EMPLOYEES IN INDUSTRY

Ø2009=100

	IV 2010 Ø2009	IV 2010 III 2010	IV 2010 IV 2009	I-IV 2010 I-IV 2009	
ИНДУСТРИЈА УКУПНО	94,7	100,4	94,6	93,2	INDUSTRY TOTAL
C ВАЂЕЊЕ РУДА И КАМЕНА	101,7	100,9	102,5	103,1	C MINING AND QUARRYING
10 Вађење каменог и мрког угља, лигнита и тресета	99,8	100,0	100,2	100,5	10 Mining of coal and lignite, extraction of peat
13 Вађење руда метала	108,8	102,9	110,6	113,2	13 Mining of metal ores
14 Вађење осталих руда и камена	94,6	99,8	94,8	93,8	14 Other mining and quarrying
D ПЕРЕЋИВАЧКА ИНДУСТРИЈА	93,3	100,4	93,1	91,4	D MANUFACTURING
15 Произ. прехран. произ. и пића	100,9	100,6	103,3	100,8	15 Mfr. of food prod. and beverages
16 Произ. дуванских производа	87,5	98,7	88,0	92,3	16 Mfr. of tobacco products
17 Произ. текст. предива и тканина	103,5	99,8	105,5	101,3	17 Mfr. of textiles
18 Произ. одјевних предмета, дорада и бојење крзна	91,8	99,8	90,1	88,4	18 Mfr. of wearing apparel, dressing and dyeing of fur
19 Произ. коже и предмета од коже и обуће	95,8	100,2	97,2	96,1	19 Leather tanning and dressing: luggage, saddlery handbags, shoes etc manufacture
20 Прерада и производи од дрвета и плуте	92,9	102,6	92,6	87,2	20 Mfr. of wood and wood, cork, straw and plaiting mat. products
21 Произ. целулозе, папира и производа од папира	98,3	99,8	97,4	97,3	21 Mfr. of pulp, paper and paper products
22 Издавачка дјел., штампање и репродукција сним. медија	96,1	99,7	96,8	96,3	22 Publishing, printing and reproduction of recorded media
23 Произ. кокса и деривата нафте	103,2	99,6	105,5	109,9	23 Mfr. of coke, refined petroleum products and nuclear fuel
24 Произ. хемикалија и хемијских производа	96,9	98,8	94,7	97,5	24 Mfr. of chemicals and chemical products
25 Произ. производа од гуме и пластике	94,3	102,8	93,3	89,2	25 Mfr. of rubber and plastic products
26 Произ. производа од осталих минерала	94,8	102,5	94,1	96,0	26 Mfr. of other non-metallic mineral products
27 Произ. основних метала	67,7	97,1	65,3	65,4	27 Mfr. of basic metals
28 Произ. металних производа, осим машина	94,2	99,9	93,9	93,3	28 Mfr. of fabricated metal prod., except machinery and equipment
29 Произ. осталих машина и уређаја	68,6	100,4	67,5	66,5	29 Mfr. of machinery and equipment n.e.c.
30 Произ. канцеларијских и рачунарских машина	127,4	103,4	139,8	127,6	30 Mfr. of office machinery and computers
31 Произ. других електричних машина и апарата	90,2	102,2	80,9	76,2	31 Mfr. of electrical machinery and apparatus n.e.c.
32 Произ. радио, ТВ и комуникационе опреме	118,2	123,1	114,3	98,9	32 Mfr. of radio, television and commun. equipment and apparatus
33 Произ. медицинских, прецизних и оптичких инструмената	84,0	100,5	83,0	82,6	33 Mfr. of medical, precision and optical instr., watches and clocks
34 Произ. моторних возила и приколица	95,3	100,7	90,4	89,1	34 Mfr. of motor vehicles, trailers and semi- trailers
35 Произ. осталих саоб. средстава	96,9	99,7	97,2	98,4	35 Mfr. of other transport equip.
36 Произ. намјештаја и сличних производа	92,0	96,4	94,1	89,8	36 Mfr. of furniture, manufact n.e.c.
37 Рециклажа	86,5	101,6	83,9	75,8	37 Recycling
E ПРОИЗ. И СНАБД. ЕЛ. ЕН., ГАСОМ И ВОДОМ	99,2	100,4	98,8	98,7	E ELECTRICITY, GAS AND WATER SUPPLY
40 Произ. и снабд. ел. енергијом, гасом, паром и топлим водом	99,2	100,4	98,8	98,7	40 Electricity, gas and hot water supply

Број запослених у индустрији у априлу 2010. године у односу на просјечан мјесечни број запослених у 2009. години мањи је за 5,3%, у односу на исти мјесец прошле године мањи је за 5,4%, док је у односу на претходни мјесец текуће године већи за 0,4%.

Број запослених у индустрији у периоду јануар–април 2010. године у поређењу са истим периодом прошле године мањи је за 6,8%.

Number of employees in industry in April 2010 compared to the average monthly number of employees in 2009 was 5.3% lower, compared to the same month of 2009 was 5.4% lower while compared to March 2010 was 0.4% higher.

Number of employees in industry in the period January - April 2010 compared to the same period of the previous year was 6.8% lower.

2. ШУМАРСТВО

2. FORESTRY

Подаци о производњи, продаји и залихама шумских сортимената добијени су на основу Мјесечног извјештаја о производњи шумских сортимената (ШУМ-22). Овим извјештајем су обухваћена сва предузећа из области шумарства која се баве сталном производњом шумских сортимената из шума у државној својини, без обзира да ли им је производња шумских сортимената претежна дјелатност. Од 2002. године подаци о производњи шумских сортимената прикупљају се према Номенклатури производа и услуга шумарства, а која је припремљена на основу Листе карактеристичних дјелатности шумарства коју је израдио Еуростат - Статистичка канцеларија Европске Комисије и објавио као саставни дио Приручника за економске рачуне пољопривреде и шумарства, крајем 1997. године.

Data on production, sale and stocks of forest assortments are based on the Monthly report on production of the forest assortments (SUM-22). This report includes all enterprises from the forestry sector, producing forest assortments in state forests permanently, regardless whether the production of forest assortments is their main activity or not. The production of forest assortments from the beginning of 2002 has been collected according to the Nomenclature of forestry products and services, which is in accordance with the List of characteristic activities of the forestry industry, prepared by Eurostat - Statistical Office of the European Communities, and published as an integral part of the Manual on Economic Accounts Agriculture and Forestry, at the end of 1997.

2.1. ПРОИЗВОДЊА, ПРОДАЈА И ЗАЛИХЕ ШУМСКИХ СОРТИМЕНАТА У ДРЖАВНИМ ШУМАМА
PRODUCTION, SALE AND STOCKS OF FOREST ASSORTMENTS IN STATE FORESTSm³

	Производња Production				Продаја Sale				Залихе IV Stocks IV	
	IV		I – IV		IV		I – IV			
	2009	2010	2009	2010	2009	2010	2009	2010		
УКУПНО	153 856	155 574	460 859	398 333	166 077	153 970	358 893	347 439	299 554	TOTAL
ЧЕТИНАРИ	47 543	54 228	175 123	125 525	59 989	57 433	115 423	126 306	98 879	CONIFERS
Трупци четинара	36 452	36 751	143 098	90 964	47 878	41 053	93 552	95 926	64 483	Logs, coniferous
Рудничко дрво четинара	3 061	3 593	10 137	8 455	3 112	2 888	6 375	6 283	9 923	Pitprops, coniferous
Остало дуго дрво четинара ¹⁾	431	280	1 196	819	594	337	1 179	703	535	Other long coniferous wood ¹⁾
Просторно дрво четинара ²⁾	7 561	13 595	20 609	25 263	8 367	13 150	14 234	23 374	23 934	Cord coniferous wood ²⁾
Огрјевно дрво четинара	38	9	83	24	38	5	83	20	4	Coniferous firewood
Остало грубо обрађено дрво четинара ⁴⁾	-	-	-	-	-	-	-	-	-	Other roughly worked coniferous wood ⁴⁾
ЛИШЋАРИ	106 313	101 346	285 736	272 808	106 088	96 537	243 470	221 133	200 675	BROADLEAF
Трупци лишћара	35 338	33 305	98 088	97 075	37 038	36 306	92 005	91 580	34 796	Logs, broadleaf
Рудничко дрво лишћара	119	113	511	236	128	197	275	353	101	Pitprops, broadleaf
Остало дуго дрво лишћара ¹⁾	1 681	1 397	5 383	5 823	1 708	1 731	3 980	3 734	4 178	Other long broadleaf wood ¹⁾
Просторно дрво лишћара ²⁾	10 032	15 242	25 364	38 304	12 391	15 084	25 658	32 994	29 042	Cord broadleaf wood ²⁾
Огрјевно дрво лишћара ³⁾	59 074	51 241	156 266	131 263	54 754	43 171	121 428	92 365	132 558	Broadleaf firewood ³⁾
Остало грубо обрађено дрво лишћара ⁴⁾	69	48	124	107	69	48	124	107	-	Other roughly worked broadleaf wood ⁴⁾

¹⁾ Обухвата дрво погодно за мех. прераду, стубове за ЕЛ и ТТ и остало обло дрво.

²⁾ Обухвата дрво за дрвене плоче, целулозно и танинско дрво погодно за хемијску прераду (обло и цијепано дрво).

³⁾ Укључује и дрво за дрвени угаљ.

⁴⁾ Укључује ситно техничко дрво, цијепане дрвене мотке и коље.

¹⁾ Including wood suitable for mechanical treatment, posts for electrical wires and TT, and other roundness wood.

²⁾ Including wood for wooden plate, pulpwood and tannin wood suitable for chemical processing (roundness and chopped wood).

³⁾ Including wood for wooden coal.

⁴⁾ Including thin technical wood, split poles, and pickets.

Производња шумских сортимената у априлу 2010. године у односу на април 2009. године је већа за 1,1 %.

Production of forest assortments in April 2010 compared to the April 2009 was 1.1 % higher.

Продаја шумских сортимената у априлу 2010. године у односу на април 2009. године је мања за 7,3 %.

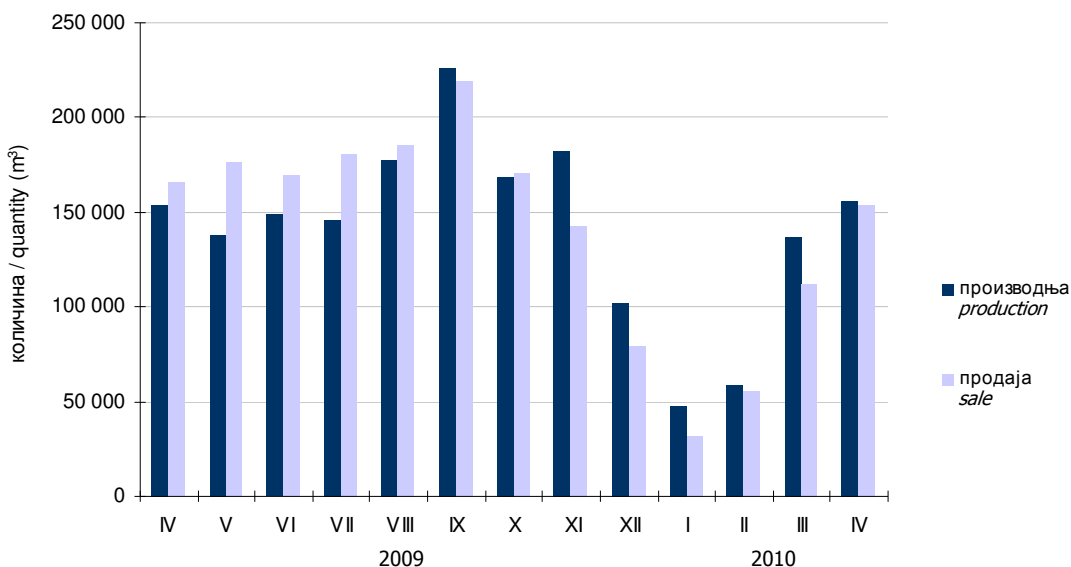
Sale of forest assortments in April 2010, compared to the April 2009, was 7.3 % lower.

Производња шумских сортимената у периоду јануар – април 2010. у односу на исти период 2009. године је мања за 13,6%.

Production of forest assortments in period January - April 2010 compared to the same period of the previous year, was 13.6 % lower.

Продаја шумских сортимената у периоду јануар – април 2010. године у односу на исти период 2009. године је мања за 3,2 %.

Sale of forest assortments in period January - April 2010 compared to the same period of the previous year, was 3.2 % lower.



Графикон 1. Производња и продаја шумских сортимената по мјесецима у м³
 Graph 1. Production and sale of forest assortments by month in m³

3. ГРАЂЕВИНАРСТВО

3. CONSTRUCTION

Подаци дати у овом билтену добијени су на основу Мјесечног извјештаја грађевинарства (ГРАЂ-21). Извјештај ГРАЂ-21 подноси правни субјекти са претежном дјелатношћу која је према Класификацији дјелатности разврстана у подручје F-Грађевинарство, као и грађевинске јединице у саставу неграђевинских правних субјеката.

Мјесечним извјештајем грађевинарства обухваћени су правни субјекти чија је годишња вриједност извршених радова већа или једнака 500 000 КМ.

Индекси вриједности извршених радова формиран су на бази текућих цијена и представљају обрачунату вриједност извршених радова, а не вриједност наплаћених радова.

Индекс броја радника на грађевинским радовима формиран је на бази стања посљедњег дана у извјештајном мјесецу, без обзира да ли се радници налазе на боловању, чекању, годишњем одмору и сл. Не укључују се радници ангажовани на административним и инжењерско – техничким пословима.

Индекс извршених ефективних часова добијен је на основу остварених часова у редовном и прековременом раду (без административних и инжењерско – техничких часова), без обзира да ли су плаћени по часу, норми или акорду.

Data published in this review are obtained on the basis of the Monthly report on construction (GRADJ-21). GRADJ-21 is submitted by legal entities whose predominant activity, according to the Classification of activities, is in the sector F-Construction, as well as by construction units which are in composition of non-construction legal entities.

Monthly report on construction covers legal entities whose annual value of performed work is higher than or equal to 500 000 KM.

Indices of performed work values are based on current prices and present accounted value of performed work, not the value of work for which payments were collected.

Index of number of workers on construction work is formed on the base of the state on the last day of the reporting month, regardless whether workers are on sick leave, waiting list, yearly vacation, etc. It does not include workers engaged in administrative and engineer - technical work.

Index of performed effective hours is based on performed hours in regular and overtime work (no administrative and engineer - technical hours), regardless of whether they are paid by hour, norm or chord.

3.1. ГРАЂЕВИНСКА АКТИВНОСТ
CONSTRUCTION ACTIVITY

∅2009=100

	Индекси / Indices				
	IV 2010 ∅ 2009	IV 2010 III 2010	IV 2010 IV 2009	I-IV 2010 I-IV 2009	
Вриједност извршених радова	63,0	116,0	81,0	72,5	Value of performed work
Број радника на грађевинским радовима	90,6	105,3	89,8	86,4	Number of workers on construction work
Извршени ефективни часови	88,0	101,6	86,7	87,6	Performed effective hours

Вриједност извршених радова у априлу 2010. године у односу на март 2010. године већа је за 16,0%, док је у односу на април 2009. године мања за 19,0% и у односу на просјечну вриједност извршених радова у 2009. години за 37,0%.

Вриједност извршених радова у периоду јануар – април 2010. године у односу на исти период прошле године мања је за 27,5%.

Број радника на грађевинским радовима у априлу 2010. године у односу на март 2010. године већи је за 5,3 %, док је у односу на просјечан број радника у 2009. години мањи за 9,4% и у односу на април 2009. године за 10,2%.

Извршени ефективни часови у априлу 2010. године у односу на март 2010. године већи су за 1,6%, док су у односу на просјечне извршене ефективне часове рада у 2009. години мањи за 12,0% и у односу на април 2009. године за 13,3%.

The value of work performed in April 2010, compared to March 2010, was 16.0% higher, compared to April 2009, 19.0% lower, and compared to the average value of performed work in 2009, 37.0% lower.

The value of work performed in the period January - April 2010, compared to the same period of the last year, was 27.5% lower.

Number of workers on construction work in April 2010, compared to March 2010, was 5.3% higher, compared to the average number of workers in 2009, 9.4% lower, and compared to April 2009, 10.2% lower.

Performed effective hours in April 2010, compared to March 2010, were 1.6% higher, compared to the average of performed effective work hours in 2009, 12.0% lower, and compared to April 2009, 13.3% lower.

4. САОБРАЋАЈ, СКЛАДИШТЕЊЕ И КОМУНИКАЦИЈЕ**4. TRANSPORT, STORAGE AND COMMUNICATIONS**

Подаци о друмском саобраћају прикупљају се Мјесечним извјештајем друмског саобраћаја (СА/М-11) од предузећа која се баве превозом путника и робе у унутрашњем и међународном превозу.

The road transport data are collected by the Monthly report on road transport (SA/M-11), from transport companies performing transport of passengers and goods in domestic and international transport.

Није обухваћен превоз путника и робе који предузећа својим превозним средствима обављају за сопствене потребе.

Transport of passengers and goods in enterprises for their own purpose is not included in transport activities.

4.1. ДРУМСКИ И ГРАДСКИ САОБРАЋАЈ
ROAD AND MUNICIPAL TRANSPORT

	Индекси / <i>Indices</i>			
	IV 2010 IV 2009	I-IV 2010 I-IV 2009	IV 2010 III 2010	
ТЕРЕТНИ САОБРАЋАЈ				<i>GOODS TRANSPORT</i>
Пређени km возила	121,2	109,8	113,9	<i>Freight transport means- kilometers covered</i>
Превезено тона робе	98,3	98,5	107,6	<i>Tons of goods transported</i>
Тонски километри	108,4	105,6	106,4	<i>Tons kilometers</i>
ПУТНИЧКИ САОБРАЋАЈ				<i>PASSENGER TRANSPORT</i>
Пређени km возила	99,4	98,9	99,1	<i>Bus-kilometers covered</i>
Превезени путници	122,9	113,6	97,0	<i>Passengers transported</i>
Путнички километри	98,6	91,2	100,3	<i>Realized passenger-kilometers</i>
ГРАДСКИ САОБРАЋАЈ				<i>MUNICIPAL TRANSPORT</i>
Пређени km аутобуса	89,6	94,4	91,8	<i>Bus-kilometers covered</i>
Превезени путници	94,9	105,0	96,6	<i>Passenger transported</i>

У друмском теретном саобраћају, у периоду јануар - април 2010. године у односу на исти период претходне године, пређени пут возила већи је за 9,8%, обим превезене робе мањи је за 1,5%, а тонски километри већи су за 5,6%.

The work of freight road vehicles in the period January - April 2010 was 9.8% higher, compared to the same period of the last year, measured by driven kilometers, amount of transported goods was 1.5% lower, while ton-kilometers were 5.6% higher.

У путничком саобраћају, у периоду јануар - април 2010. године у односу на исти период претходне године, пређени пут возила мањи је за 1,1%, број превезених путника већи је за 13,6%, а путнички километри мањи су за 8,8%.

Within the road passenger transport activities in the period January - April 2010, in comparison to same period of the last year, performed kilometers were 1.1% lower, the number of transported passengers was 13.6% higher, while performed passenger kilometers were 8.8% lower.

У градско - приградском саобраћају, у периоду јануар - април 2010. године у односу на исти период претходне године, укупни пређени пут аутобуса мањи је за 5,6%, а број превезених путника већи је за 5,0%.

In the municipal transport, in the period January - April 2010, compared to the same period of the last year, driven bus-kilometers were 5.6% lower, and the number of transported passengers was 5.0% higher.

5. ПОЉОПРИВРЕДА

5. AGRICULTURE

Подаци који се објављују у овом прегледу добијени су на основу Мјесечног извјештаја промета производа на пијацама (ТРГ-13). Овим извјештајем обухвата се продаја коју врше индивидуални произвођачи на пијацама.

The data published in this overview are obtained on the basis of the Monthly report on turnover products at markets (TRG-13). The sale done by individual agricultural producers at the markets is covered by this report.

5.1. ВРИЈЕДНОСТ ПРОДАТИХ ПРОИЗВОДА ПОЉОПРИВРЕДЕ НА ЗЕЛЕНИМ ПИЈАЦАМА ПРЕМА ГРУПАМА ПРОИЗВОДА У АПРИЛУ 2010.
VALUE OF SOLD PRODUCTS OF AGRICULTURE AT GREEN MARKETS IN APRIL 2010

	Вриједност у КМ Value in KM	Индекси вриједности Indices of value		
		IV 2010 IV 2009*	IV 2010 III 2010	
УКУПНО	1 953 036	95,6	118,1	TOTAL
Жита и производи од жита	52 453	64,3	105,1	Cereals and products of cereals
Гомољасто, корјенасто и луковичасто биље	161 835	115,3	101,4	Bulbous and root crops
Легуминозно плодовиито биље	128 542	101,6	105,4	Leguminous crops
Поврће	356 055	101,5	142,2	Vegetables
Воће	355 923	118,9	119,6	Fruits
Грожђе	37 352	308,7	114,8	Grapes
Прерађевине воћа	66 090	194,9	107,3	Product of fruits
Живина и јаја	159 843	51,4	92,8	Poultry and eggs
Млијекo и млијечни производи	257 431	65,5	116,3	Milk and dairy products
Вуна и перје	224	-	85,4	Wool and feathers
Мед	111 304	151,0	105,0	Honey
Риба	320	26,7	28,3	Fish
Остали производи	265 664	121,6	148,6	Other products

5.2. ПРОДАЈА ОДАБРАНИХ ПРОИЗВОДА ПОЉОПРИВРЕДЕ НА ЗЕЛЕНИМ ПИЈАЦАМА У АПРИЛУ 2010.
SALE OF SELECTED PRODUCTS OF AGRICULTURE IN GREEN MARKETS IN APRIL 2010

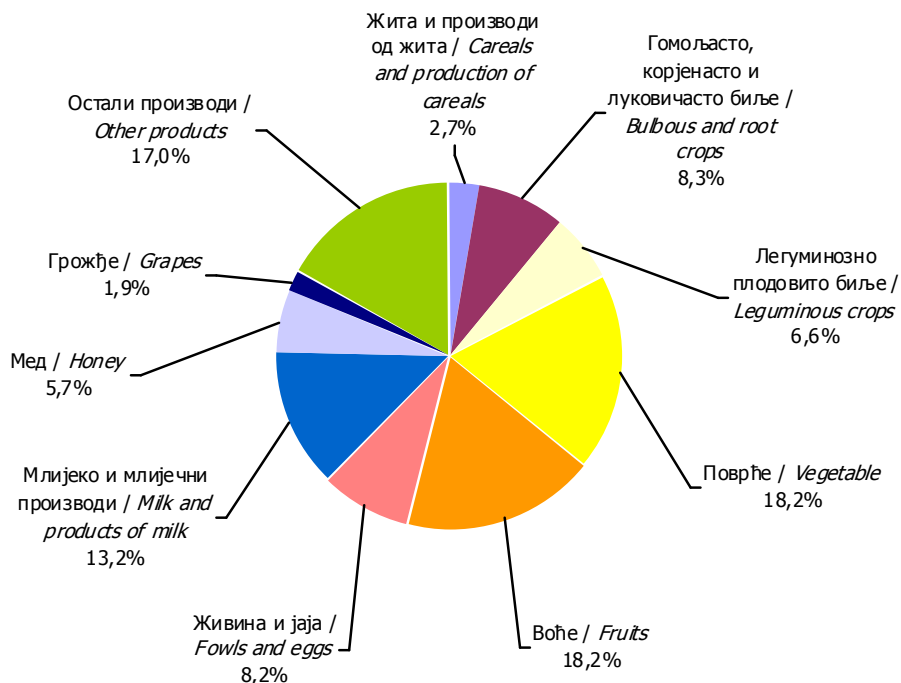
	Количина у kg Quantity in kg	Вриједност у КМ Value in KM	Просјечна цијена за kg Average price per kg	Индекси вриједности Indices of value		
				IV 2010 IV 2009*	IV 2010 III 2010	
Пшеница и раж	4 598	2 004	0,44	54,5	102,9	Wheat and rye
Кукуруз у зрну	32 031	12 105	0,38	40,4	121,4	Maize, grains
Пшенично брашно	9 405	12 792	1,36	70,9	102,4	Flour, wheat
Кукурузно брашно	14 509	18 749	1,29	72,5	93,8	Flour, maize
Кромпир	100 900	72 486	0,72	112,9	114,7	Potatoes
Црни лук	36 636	52 170	1,42	159,9	101,0	Onions
Бијели лук	7 158	37 179	5,19	85,4	83,0	Garlic
Пасуљ	29 516	128 542	4,35	101,6	105,4	Beans
Паприка свјежа	7 890	28 983	3,67	141,3	140,8	Peppers
Парадајз	11 788	40 929	3,47	123,1	189,0	Tomato
Цвекла	29 095	69 843	2,40	123,1	164,5	Beetroot
Спанаћ	19 905	39 748	2,00	102,6	84,4	Spinach
Купус (свјеж)	37 460	49 718	1,33	73,6	193,0	Cabbage
Мрква	18 171	33 823	1,86	87,2	117,0	Carrot
Јабукe	71 490	71 319	1,00	74,7	122,9	Apples
Крушке	14 965	35 320	2,36	91,2	106,8	Pears
Поморанце и мандарине	48 890	88 569	1,81	239,0	118,7	Orange and tangerine
Ораси без љуске	9 471	104 762	11,06	135,8	123,1	Walnuts shelled
Заклана и очишћена кокош	21 393	101 661	4,75	59,6	90,1	Meat of hen
Јаја (конзумна), ком.	238 310	48 677	0,20	45,3	97,7	Eggs, units
Кајмак	6 338	86 436	13,64	84,1	110,9	Cream
Сир	20 848	113 294	5,43	57,3	124,2	Cheese
Мед	10 663	111 154	10,42	150,9	104,9	Honey

Вриједност продаје пољопривредних производа на пијацама у априлу 2010. године износи 1 953 036 КМ, што у поређењу са истим мјесецем прошле године представља смањење од 88 923 КМ, односно 4,4%. У поређењу са мартом 2010. године, вриједност продаје пољопривредних производа на пијацама у априлу 2010. године је већа за 299 575 КМ, односно 18,1%.

У структури укупне продаје пољопривредних производа на зеленим пијацама у априлу 2010. године воће учествује са 18,2%, поврће са 18,2%, група остали производи са 17,0%, млијеко и млијечни производи са 13,2%, гомољасто, корјенасто и луковичасто биље са 8,3%, живина и јаја са 8,2%, легуминозно плодовито биље са 6,6%, мед са 5,7%, жита и производи од жита са 2,7% и грожђе са 1,9%.

Value of sale of agricultural products in markets in April 2010 was 1 953 036 KM, which, compared to the same month of the previous year, was 88 923 KM less, or 4.4% lower. Compared to March 2010, value of sale of agricultural product in markets in April 2010 was 299 575 KM more, or 18.1% higher.

In April 2010, in total sale group of agricultural products in green markets, fruits participated with 18.2%, vegetables with 18.2%, group of other products with 17.0%, milk and dairy products with 13.2%, bulbous and root crops plants with 8.3%, poultry and eggs with 8.2%, leguminous crops with 6.6%, honey with 5.7%, cereals and cereal products with 2.7% and grapes with 1.9%.



Графикон 2. Структура укупне продаје пољопривредних производа на зеленим пијацама
Graph 2. Total sale group of agricultural products in green markets

6. УНУТРАШЊА ТРГОВИНА**6. DOMESTIC TRADE**

Подаци дати у овом билтену добијени су на основу Мјесечног извјештаја трговине на мало (ТРГ-1).

The data presented in this review are obtained from Monthly Report retail trade (TRG-1).

Мјесечно истраживање трговине на мало проводи се методом узорка.

Monthly retail trade survey conducted by the method of sampling.

У узорак су укључена сва велика и средња предузећа и мала предузећа изабрана узорком. Узорак обухвата предузећа регистрована у области 50 и 52 Класификације дјелатности и предузећа која су регистрована у другим дјелатностима, а обављају и дјелатност трговине на мало.

The sample included all large and medium enterprises and small enterprises selected sample. The sample includes companies registered in 50 and 52 according by the Classification of activities and enterprises that are registered in other activities and perform activity and retail trade.

Промет је вриједност продатих роба и обављених услуга у току мјесеца, без обзира на то да ли су наплаћене или не. У промет је укључен и порез на додатну вриједност (ПДВ).

Turnover value of the sold goods and services conducted during the month, regardless of whether paid or not. The turnover is included in the value added tax (VAT).

6.1. ИНДЕКСИ ПРОМЕТА РОБЕ У ТРГОВИНИ НА МАЛО
INDICES OF TURNOVER IN RETAIL TRADE

	<u>IV 2010</u> <u>III 2010</u>	<u>IV 2010</u> <u>IV 2009</u>	<u>IV 2010</u> <u>Ø 2009</u>	<u>Структура</u> <u>Structure</u>	
Укупан промет у трговини на мало	107,3	101,3	106,7	100	<i>Total turnover in retail trade</i>
50.1- 4 Трговина моторним возилима на мало, одржавање и поправка моторних возила...	110,4	105,0	106,2	4,5	<i>Sale of motor vehicles, maintenance and repair of motor vehicles...</i>
50.500 Трговина на мало моторним горивима и мазивима	96,6	123,0	112,6	27,9	<i>Retail sale of fuels</i>
52.1 Трговина на мало у неспецијализованим продавницама	107,9	94,3	99,9	30,9	<i>Retail sale in non-specialized stores</i>
52.2 Трговина на мало храном, пићима и дуванским производима у специјализованим продавницама	117,8	85,3	92,2	9,5	<i>Retail sale of food, beverages and tobacco in specialized stores</i>
52.3 Трговина на мало фармацеутским, медицинским, козметичким и тоалетним производима	109,6	96,0	127,0	7,2	<i>Retail sale of pharmaceutical and medical goods, cosmetic and toilet articles</i>
52.4 Остала трговина на мало новом робом у специјализованим продавницама	118,4	98,1	111,9	19,7	<i>Other retail sale of new goods in specialized stores</i>
52.5 Трговина на мало половном робом	91,4	125,6	111,0	0,1	<i>Retail trade service of second-hand goods in stores</i>
52.6 Трговина на мало изван продавница	98,7	128,3	201,0	0,2	<i>Retail sale out of stores</i>

Промет у трговини на мало у априлу 2010. године у односу на март 2010. године већи је за 7,3%, а у односу на април 2009. године већи је за 1,3%, док је у односу на просјек 2009. године већи за 6,7%.

Turnover in retail trade in April 2010, in relation to March 2009, was 7.3% higher, and compared to April 2009 was 1.3% higher, while compared to the average of the 2009 was 6.7% higher.

У структури промета највише учествује трговина на мало у неспецијализованим продавницама са 30,9%, затим трговина на мало моторним горивима и мазивима са 27,9% и остала трговина на мало новом робом у специјализованим продавницама са 19,7%, док најмање учествује трговина на мало изван продавница 0,2% и трговина на мало половном робом 0,1%.

In the structure of trade, retail trade in non-specialized stores most participates with 30.9%, next is retail trade of motor fuels and lubricants with 27.9% and other retail trade of new goods in specialized stores with 19.7%, while the least part is in retail trade in outside stores with 0.2% and retail trade of second-hand goods with 0.1%.

7. СПОЉНА ТРГОВИНА

7. EXTERNAL TRADE

Извор података за статистику спољне трговине је Јединствена царинска декларација о извозу и увозу робе. Републички завод за статистику преузима податке, разврстане према јединственом идентификационом броју правних субјеката Републике Српске, од Управе за индиректно опорезивање БиХ и даље их статистички контролише и обрађује.

Source of data for external trade statistics is Single Administrative Document about export and import of goods. The Republika Srpska Institute of Statistics takes over data sorted according to the unique identification number of Republika Srpska legal entities from Indirect Taxation Authority of Bosnia and Herzegovina, and does further statistical control and processing.

7.1. УВОЗ И ИЗВОЗ ПРЕМА СЕКТОРИМА СТАНДАРДНЕ МЕЂУНАРОДНЕ ТРГОВИНСКЕ КЛАСИФИКАЦИЈЕ, АПРИЛ 2010. ГОДИНЕ
EXPORT AND IMPORT ACCORDING TO SECTIONS STANDARD INTERNATIONAL TRADE CLASSIFICATION, APRIL 2010

у хиљадама КМ/ in thousand KM

Сектори СМТК	Извоз / Export			Увоз / Import			Sections SITC
	IV 2010	IV 2010 III 2010	IV 2010 IV 2009	IV 2010	IV 2010 III 2010	IV 2010 IV 2009	
УКУПНО	181 466	90 ,9	144 ,5	320 238	107 ,6	102 ,0	TOTAL
Храна и живе животиње	10 635	72 ,7	90 ,9	45 620	96 ,8	97 ,5	Food and live animals
Пића и дуван	616	74 ,4	242 ,9	11 681	125 ,8	89 ,6	Beverages and tobacco
Сирове материје нејестиве, осим горива	33 097	112 ,8	145 ,3	11 344	95 ,7	156 ,7	Inedible crude materials, except fuels
Минерална горива, мазива и сродни производи	50 211	86 ,1	216 ,1	65 147	117 ,8	103 ,7	Mineral fuels, lubricants and related products
Масти и воскови животињског или биљног поријекла	31	¹⁾	58 ,4	1 068	84 ,2	73 ,3	Animal and vegetable oils, fats and waxes
Хемијски производи	5 647	78 ,4	109 ,8	42 757	103 ,4	98 ,0	Chemical products
Индустријски производи, груписани по врсти сировина	39 673	93 ,5	155 ,1	66 722	123 ,9	129 ,3	Manufactured goods classified chiefly by material
Машине и транспортна средства / уређаји	14 436	100 ,2	142 ,2	47 396	102 ,4	90 ,4	Machinery and transport equipment
Разни индустријски производи	27 040	83 ,5	101 ,2	28 502	90 ,8	81 ,2	Miscellaneous manufactured goods
Производи и трансакције, неразврстани по категоријама	81	71 ,1	-	-	-	-	Commodities and transaction n.e.c.

¹⁾ Индекс је већи од 999 / Index is higher than 999

7.2. ИЗВОЗ И УВОЗ ПРЕМА ПОДРУЧЈИМА ПРЕМА КЛАСИФИКАЦИЈИ ДЈЕЛАТНОСТИ, АПРИЛ 2010. ГОДИНЕ
EXPORT AND IMPORT ACCORDING TO SECTIONS CLASSIFICATION OF ACTIVITIES, APRIL 2010

у хиљадама КМ/ in thousand KM

Подручја КД	Извоз / Export			Увоз / Import			Sections of NACE
	IV 2010	IV 2010 III 2010	IV 2010 IV 2009	IV 2010	IV 2010 III 2010	IV 2010 IV 2009	
УКУПНО	181 466	90 ,9	144 ,5	320 238	107 ,6	102 ,0	TOTAL
Пољопривреда, лов и шумарство	5 321	73 ,2	105 ,2	14 964	80 ,3	95 ,2	Agriculture, hunting and forestry
Рибарство	556	111 ,2	52 ,0	213	718 ,7	122 ,6	Fishing
Рударство	2 062	110 ,7	112 ,7	52 452	132 ,9	94 ,3	Mining
Прерађивачка индустрија	142 794	92 ,7	144 ,6	243 960	107 ,2	101 ,0	Manufacturing
Производња и снабђевање електричном енергијом, гасом и водом	30 708	85 ,4	162 ,9	8 573	75 ,7	¹⁾	Electricity, gas and water supply
Пословање некретнинама, изнајмљивање и пословне дјелатности	0	-	45 ,6	3	8 ,1	6 ,8	Real estate, renting and business activities
Остале комуналне, друштвене и личне услужне дјелатности	25	23 ,7	97 ,6	72	11 ,5	24 ,6	Other public, social and personal service activities
Неразврстано	-	-	-	-	-	-	Unclassified

¹⁾ Индекс је већи од 999 / Index is higher than 999

7.3. ИЗВОЗ И УВОЗ ПРЕМА ХАРМОНИЗОВАНОМ СИСТЕМУ У АПРИЛУ 2010. ГОДИНЕ
EXPORT AND IMPORT ACCORDING TO HARMONIZED SYSTEM IN APRIL 2010

у хиљадама КМЈ in thousand KM

Глава		Извоз <i>Export</i>	Увоз <i>Import</i>	Chapter
		IV 2010	IV 2010	
УКУПНО		181 466	320 238	<i>Total</i>
01	Живе животиње	63	1 790	<i>01 Live animals</i>
02	Месо и кланични производи за јело	195	465	<i>02 Meat and edible meat offal</i>
03	Рибе и љускари, мекушци и остали водени бескичмењаци	564	343	<i>03 Fish and crustaceans, mollusks and other aquatic invertebrates</i>
04	Млијеко и други млијечни производи; живинска и птичија јаја; природни мед; јестиви производи животињског поријекла д.н.	3 098	1 795	<i>04 Dairy produce; birds' eggs; natural honey; edible products of animal origin, not elsewhere specified or included</i>
05	Производи животињског поријекла д.н.	-	92	<i>05 Products of animal origin, not elsewhere specified or included</i>
06	Живо дрвеће и друге биљке: луковице, коријење и сл.; сјечено цвијеће и украсно лишће	22	622	<i>06 Live trees and other plants; bulbs, roots and the like; cut flowers and ornamental foliage</i>
07	Поврће, коријење и кртоле за јело	303	693	<i>07 Edible vegetables and certain roots and tubers</i>
08	Воће за јело и орашаста плодови; коре агрума, диња и лубеница	1 027	644	<i>08 Edible fruit and nuts; peel of citrus fruits or melons</i>
09	Кафа, чај, мате чај и зачини	41	1 974	<i>09 Coffee, tea, maté and spices</i>
10	Житарице	1 418	7 233	<i>10 Cereals</i>
11	Производи млинске индустрије; слад; скроб; инулин; глутен од пшенице	-	1 267	<i>11 Products of the milling industry; malt; starches; inulin; wheat gluten</i>
12	Уљано сјемене и плодови; разно зрневље, сјеме и плодови; индустријско и љековито биље; слама и сточна храна	15	936	<i>12 Oil seeds and oleaginous fruits; miscellaneous grains, seeds and fruit; industrial or medicinal plants; straw and fodder</i>
13	Шелак; гуме, смоле и остали биљни сокови и екстракти	-	12	<i>13 Lac; gums, resins and other vegetable saps and extracts</i>
14	Биљни материјали за плетарство; биљни производи д.н.	4	6	<i>14 Vegetable plaiting materials; vegetable products not elsewhere specified or included</i>
15	Масноће и уља животињског или биљног поријекла и производи њиховог разлагања; прерађене јестиве масноће; воскови животињског и биљног поријекла	31	1 425	<i>15 Animal or vegetable fats and oils and their cleavage products; prepared edible fats; animal or vegetable waxes</i>
16	Преађевине од меса, риба, љускара, мекушаца или осталих водених бескичмењака	3	2 247	<i>16 Preparations of meat, of fish or of crustaceans, mollusks or other aquatic invertebrates</i>
17	Шећер и производи од шећера	1 117	2 133	<i>17 Sugars and sugar confectionery</i>
18	Какао и производи од какао	1 142	4 131	<i>18 Cocoa and cocoa preparations</i>
19	Производи на бази житарица, брашна, скроба или млијека; посластичарски производи	632	5 559	<i>19 Preparations of cereals, flour, starch or milk; pastry cooks' products</i>
20	Производи од поврћа, воћа, орашастих плодова или осталих дијелова биља	740	1 177	<i>20 Preparations of vegetables, fruit, nuts or other parts of plants</i>
21	Разни производи за исхрану	282	3 607	<i>21 Miscellaneous edible preparations</i>
22	Пића, алкохоли и сирће	212	9 190	<i>22 Beverages, spirits and vinegar</i>
23	Остаци и отпаци прехрамбене индустрије; припремљена храна за животиње	11	10 137	<i>23 Residues and waste from the food industries; prepared animal fodder</i>
24	Дуван и производи замјене дувана	404	2 558	<i>24 Tobacco and manufactured tobacco substitutes</i>
25	Со; сумпор; земља, камен; гипс; креч и цемент	983	1 449	<i>25 Salt; sulphur; earths and stone; plastering materials, lime and cement</i>
26	Руде, згуре и пепели	1 656	1 605	<i>26 Ores, slag and ash</i>
27	Минерална горива, минерална уља и производи њихове дестилације; битуменозне материје; минерални воскови	50 211	65 147	<i>27 Mineral fuels, mineral oils and products of their distillation; bituminous substances; mineral waxes</i>

7.3. ИЗВОЗ И УВОЗ ПРЕМА ХАРМОНИЗОВАНОМ СИСТЕМУ У АПРИЛУ 2010. ГОДИНЕ - наставак
EXPORT AND IMPORT ACCORDING TO HARMONIZED SYSTEM IN APRIL 2010 – continued

у хиљадама КМЈ in thousand KM

Глава	Извоз	Увоз	Chapter
	Export	Import	
	IV 2010	IV 2010	
28	11 052	4 175	28 Inorganic chemicals; organic or inorganic compounds of precious metals, of rare-earth metals, of radioactive elements or of isotopes
29	-	1 179	29 Organic chemicals
30	862	12 864	30 Pharmaceutical products
31	695	3 785	31 Fertilizers
32	69	2 188	32 Tanning or dyeing extracts; tannins and their derivatives; dyes, pigments and other coloring matter; paints and varnishes; putty and other mastics; inks
33	48	2 071	33 Essential oils and resinoids; perfumery, cosmetic or toilet preparations
34	5	1 125	34 Soap, organic surface-active agents, washing preparations, lubricating preparations, artificial waxes, prepared waxes, polishing or scouring preparations, candles and similar articles, modeling pastes, 'dental waxes' and dental preparations
35	40	747	35 Albuminoidal substances; modified starches; glues; enzymes
36	23	29	36 Explosives; pyrotechnical products; matches; pyrophoric alloys; certain combustible preparations
37	1	145	37 Photographic or cinematographic goods
38	2 630	5 598	38 Miscellaneous chemical products
39	2 311	12 053	39 Plastics and articles thereof
40	213	3 083	40 Rubber and articles thereof
41	754	6 333	41 Raw hides and skins (other than fur skins) and leather
42	107	358	42 Articles of leather; saddler and harness; travel goods, handbags and similar containers; articles of animal gut (other than silkworm gut)
43	-	29	43 Fur skins and artificial fur; manufactures thereof
44	15 082	4 182	44 Wood and articles of wood; wood charcoal
45	-	1	45 Cork and articles of cork
46	-	11	46 Manufactures of straw, of esparto or of other plaiting materials; basket ware and wickerwork
47	477	3 092	47 Pulp of wood or of other fibrous cellulose material; recovered (waste and scrap) paper or paperboard
48	5 392	4 892	48 Paper and paperboard; articles of paper pulp, of paper or of paperboard
49	106	1 388	49 Printed books, newspapers, pictures and other products of the printing industry; manuscripts, typescripts and plans
50	-	59	50 Silk
51	1	338	51 Wool, fine or coarse animal hair; horsehair yarn and woven fabric
52	2 325	2 751	52 Cotton
53	-	67	53 Other vegetable textile fibers; paper yarn and woven fabrics of paper yarn
54	141	1 213	54 Man-made filaments
55	1 182	1 632	55 Man-made staple fiber
56	9	899	56 Wadding, felt and non woven; special yarns; twine, cordage, ropes and cables and articles thereof
57	15	334	57 Carpets and other textile floor coverings

7.3. ИЗВОЗ И УВОЗ ПРЕМА ХАРМОНИЗОВАНОМ СИСТЕМУ У АПРИЛУ 2010. ГОДИНЕ - наставак
EXPORT AND IMPORT ACCORDING TO HARMONIZED SYSTEM IN APRIL 2010 – continued

у хиљадама КМ/ in thousand KM

Глава	Извоз	Увоз	Chapter
	Export	Import	
	IV 2010	IV 2010	
58	16	302	58 Special woven fabrics; tufted textile fabrics; lace; tapestries; trimmings; embroidery
59	2	895	59 Impregnated, coated, covered or laminated textile fabrics; textile articles of a kind suitable for industrial use
60	82	1 065	60 Knitted or crocheted fabrics
61	1 193	980	61 Articles of apparel and clothing accessories, knitted or crocheted
62	1 605	2 410	62 Articles of apparel and clothing accessories, not knitted or crocheted
63	462	418	63 Other made-up textile articles; sets; worn clothing and worn textile articles; rags
64	14 080	8 651	64 Footwear, gaiters and the like; parts of such articles
65	126	53	65 Headgear and parts thereof
66	63	21	66 Umbrellas, sun umbrellas, walking-sticks, seat-sticks, whips, riding-crops and parts thereof
67	0	18	67 Prepared feathers and down and articles made of feathers or of down; artificial flowers; articles of human hair
68	106	1 432	68 Articles of stone, plaster, cement, asbestos, mica or similar materials
69	207	2 659	69 Ceramic products
70	79	1 786	70 Glass and glassware
71	84	100	71 Natural or cultured pearls, precious or semi-precious stones, precious metals, metals clad with precious metal, and articles thereof; imitation jewellery; coin
72	9 595	23 128	72 Iron and steel
73	19 132	7 923	73 Articles of iron or steel
74	1 524	781	74 Copper and articles thereof
75	85	11	75 Nickel and articles thereof
76	1 504	1 921	76 Aluminum and articles thereof
78	82	86	78 Lead and articles thereof
79	44	181	79 Zinc and articles thereof
80	3	6	80 Tin and articles thereof
81	-	0	81 Other base metals; cermets; articles thereof
82	1 297	776	82 Tools, implements, cutlery, spoons and forks, of base metal; parts thereof of base metal
83	176	1 607	83 Miscellaneous articles of base metal
84	6 601	21 306	84 Nuclear reactors, boilers, machinery and mechanical appliances; parts thereof
85	7 250	15 903	85 Electrical machinery and equipment and parts thereof; sound recorders and reproducers, television image and sound recorders and reproducers, and parts and accessories of such articles

7.3. ИЗВОЗ И УВОЗ ПРЕМА ХАРМОНИЗОВАНОМ СИСТЕМУ У АПРИЛУ 2010. ГОДИНЕ - наставак
EXPORT AND IMPORT ACCORDING TO HARMONIZED SYSTEM IN APRIL 2010 – continued

у хиљадама КМ/ in thousand KM

Глава	Извоз	Увоз	Chapter
	Export	Import	
	IV 2010	IV 2010	
86 Шинска возила и њихови дијелови; жељезнички и трамвајски колосијечни склопови и прибор и њихови дијелови; механичка и електромеханичка сигнална опрема за саобраћај свих врста	58	38	86 Railway or tramway locomotives, rolling-stock and parts thereof; railway or tramway track fixtures and fittings and parts thereof; mechanical (including electro-mechanical) traffic signaling equipment of all kinds
87 Возила, осим жељезничких или трамвајских шинских возила и њихови дијелови и прибор	643	10 406	87 Vehicles other than railway or tramway rolling-stock, and parts and accessories thereof
88 Ваздухоплови, космичке летилице и њихови дијелови	-	11	88 Aircraft, spacecraft, and parts thereof
89 Бродови, чамци и пловеће конструкције	39	5	89 Ships, boats and floating structures
90 Оптички, фотографски, кинематографски и мјерни инструменти, инструменти за испитивање тачности, медицински инструменти и апарати; њихови дијелови и прибор	372	3 181	90 Optical, photographic, cinematographic, measuring, checking, precision, medical or surgical instruments and apparatus; parts and accessories thereof
91 Часовници и њихови дијелови	93	78	91 Clocks and watches and parts thereof
92 Музички инструменти, дијелови и прибор за те производе	5	43	92 Musical instruments; parts and accessories of such articles
93 Оружје и муниција; њихови дијелови и прибор	60	-	93 Arms and ammunition; parts and accessories thereof
94 Намјештај; носачи мадраца; опрема за кревете и слични производи; лампе и друга свијетлећа тијела д.н.; освјетљени знаци, освјетљене плочице са именима и слично; монтажне зграде	6 594	5 694	94 Furniture; bedding, mattresses, mattress supports, cushions and similar stuffed furnishings; lamps and lighting fittings, not elsewhere specified or included; illuminated signs, illuminated name-plates and the like; prefabricated buildings
95 Играчке, реквизити за друштвене игре и спорт; њихови дијелови и прибор	415	1 001	95 Toys, games and sports requisites; parts and accessories thereof
96 Разни производи	77	500	96 Miscellaneous manufactured articles
97 Предмети умјетности, колекција и старина	-	4	97 Works of art, collectors' pieces and antiques
98 Нераспоређено	-	-	98 Unclassified

Укупан извоз Републике Српске у априлу 2010. године износи 181 466 000 КМ, док је укупан увоз у истом периоду износио 320 238 000 КМ.

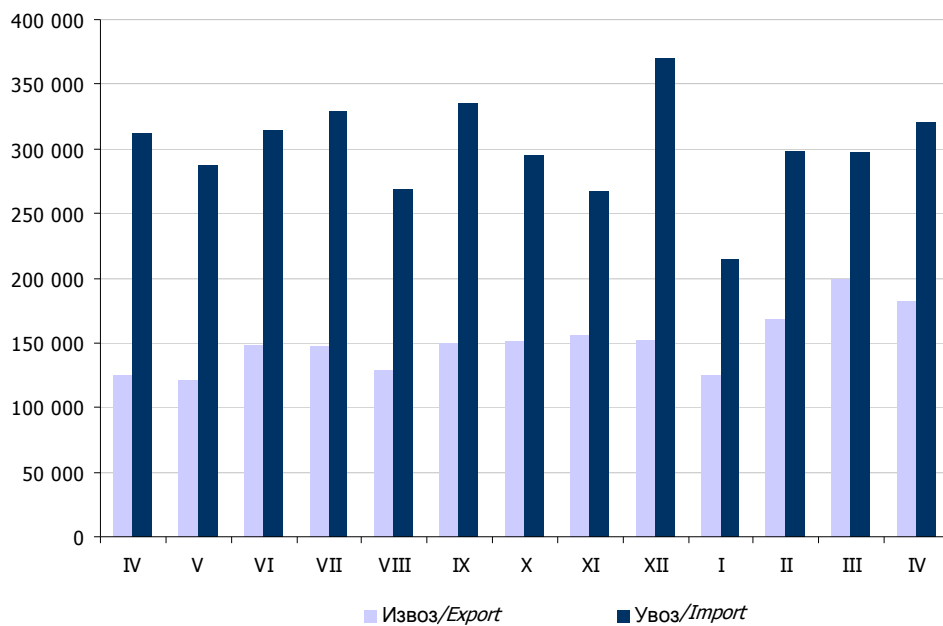
Извоз је у априлу 2010. године у односу на март 2010. године смањен за 9,1%, док је у односу на април 2009. године повећан за 44,5%.

Увоз је у априлу 2010. године у односу на март 2010. године повећан за 7,6%, док је у односу на април 2009. године повећан за 2,0%.

The total export of Republika Srpska in April 2010 was 181 466 000 KM, while the import in the same period was 320 238 000 KM.

Export in April 2010 comparing to March 2010 was 9.1% lower, while comparing to April 2009, was 44.5% higher.

Import in April 2010 comparing to March 2010, was 7.6% higher, while comparing to April 2009, was 2.0% higher.



Графикон 3. Извоз и увоз по мјесецима у хиљадама КМ
 Graph 3. Export and import by month in thousand KM

8. ТУРИЗАМ

Подаци о доласцима и ноћењима туриста прикупљени су Мјесечним извјештајем о туристима и ноћењима (ТУ–11), којег достављају угоститељска предузећа и друге организације које пружају услуге смјештаја гостима.

Извори података за састављање извјештаја ТУ–11 су књиге гостију, које воде угоститељска предузећа и друге организације које пружају услуге смјештаја. Подацима је обухваћен број доласка и остварени број ноћења туриста, а не број туриста.

Туристом се сматра свако лице које путује у неко мјесто изван свог пребивалишта и проведе најмање једну ноћ у угоститељском или неком другом објекту за смјештај гостију, а мотиви боравка у угоститељском објекту могу бити: одмор, послови (конгреси, сајмови и изложбе, мисије међународних организација и сл.), здравље, учествовање у спортским догађајима и сл.

Земља припадности госта се одређује на основу држављанства из пасоша или друге одговарајуће путне исправе.

8. TOURISM

Data on tourist arrivals and tourist nights were obtained through the Monthly report on tourists and nights (TU–11), provided by hotel and restaurant enterprises and other organizations that provide services of guests' accommodation.

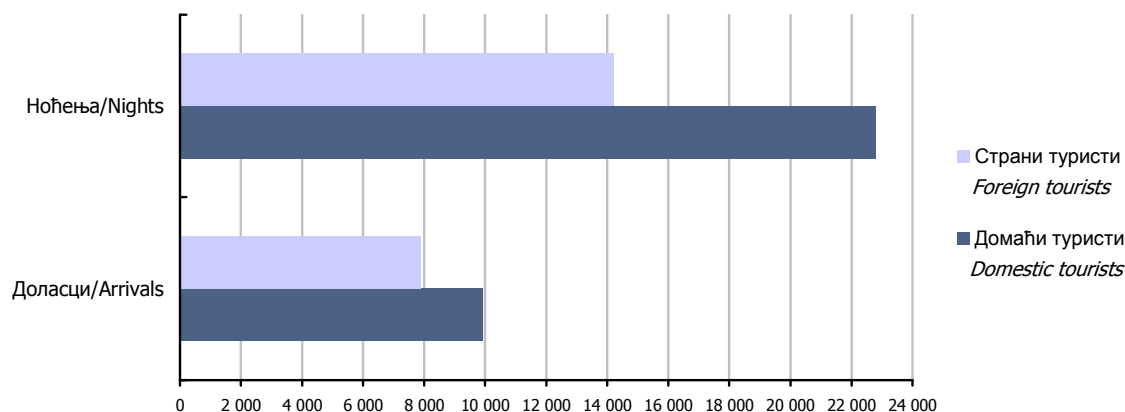
The guests' books, kept by the hotel and restaurant enterprises and other organizations providing accommodation to tourists, are the main source for the report TU–11. This report covers number of tourist arrivals and nights, but not number of tourists.

A tourist is any person traveling to a place outside his/her permanent place of residence and spending at least one night in a hotel, restaurant or some other accommodation facility, and whose main purpose of visit is one of the following: holiday, business (congresses, fairs and expositions, missions of international organizations etc.), health, participation in sports etc.

The guest's country of origin is determined by nationality from passport or some other travel document.

8.1. ДОЛАСЦИ И НОЋЕЊА ТУРИСТА
TOURIST ARRIVALS AND NIGHTS

	Доласци туриста / Tourist arrivals				Ноћења туриста / Tourist nights				
	IV 2010	I-IV 2010	индекси / indices		IV 2010	I-IV 2010	индекси / indices		
			IV 2010	I-IV 2010			IV 2010	I-IV 2010	
			IV 2009	I-IV 2009			IV 2009	I-IV 2009	
УКУПНО	17 805	66 445	103,5	99,4	36 964	148 983	102,1	97,9	TOTAL
ДОМАЋИ ТУРИСТИ	9 905	37 592	95,1	98,9	22 767	83 680	96,5	97,0	DOMESTIC TOURISTS
Република Српска	6 603	25 111	88,7	96,4	17 407	63 070	93,0	94,7	Republika Srpska
Федерација БиХ	3 140	11 843	113,1	106,0	5 110	19 550	114,8	107,8	FBIH
Дистрикт Брчко	162	638	84,4	80,7	250	1 060	60,0	70,0	District of Brčko
СТРАНИ ТУРИСТИ	7 900	28 853	116,2	100,1	14 197	65 303	112,4	99,0	FOREIGN TOURISTS



Графикон 5. Доласци и ноћења у Републици Српској у априлу 2010. године
Graph 5. Tourist arrivals and nights in Republika Srpska in April 2010

8.2. ДОЛАСЦИ И НОЋЕЊА СТРАНИХ ТУРИСТА ПО ЗЕМЉИ ПРЕБИВАЛИШТА
 TOURIST ARRIVALS AND NIGHTS OF FOREIGN TOURISTS BY COUNTRY OF RESIDENCE

	Доласци туриста / Tourist arrivals				Ноћења туриста / Tourist nights				
	IV 2010	I-IV 2010	индекси / indices		IV 2010	I-IV 2010	индекси / indices		
			IV 2010 IV 2009	I-IV 2010 I-IV 2009			IV 2010 IV 2009	I-IV 2010 I-IV 2009	
СТРАНИ ТУРИСТИ	7 900	28 853	116,2	100,1	14 197	65 303	112,4	99,0	FOREIGN TOURISTS
Аустрија	272	838	117,2	109,8	448	1 394	123,4	123,3	Austria
Белгија	23	80	79,3	72,7	32	131	35,2	36,5	Belgium
Данска	16	58	123,1	113,7	56	196	73,7	96,1	Denmark
Финска	13	31	325,0	310,0	24	64	400,0	290,9	Finland
Француска	66	221	72,5	74,4	115	422	88,5	85,1	France
Грчка	55	140	78,6	83,3	91	302	77,8	95,0	Greece
Холандија	46	174	46,0	76,3	91	385	46,9	71,6	Netherlands
Ирска	14	40	175,0	137,9	50	115	277,8	280,5	Ireland
Италија	346	1 122	87,6	85,6	761	2 656	96,0	89,2	Italy
Луксембург	-	2	-	20,0	-	2	-	12,5	Luxembourg
Њемачка	218	756	100,0	101,6	432	1 371	102,6	85,1	Germany
Португал	6	26	200,0	113,0	10	48	76,9	53,9	Portugal
Шпанија	19	91	45,2	109,6	38	153	40,4	89,0	Spain
Шведска	25	104	89,3	70,7	63	210	95,5	79,2	Sweden
Велика Британија	58	257	80,6	72,8	87	597	53,7	54,9	Great Britain
Исланд	-	3	-	75,0	-	7	-	87,5	Iceland
Норвешка	22	69	95,7	70,4	43	126	91,5	75,4	Norway
Швајцарска	82	168	128,1	106,3	167	345	183,5	114,6	Switzerland
Чешка	92	208	161,4	108,9	168	412	169,7	123,7	Czech Republic
Мађарска	91	262	91,0	109,2	126	400	93,3	102,0	Hungary
Пољска	30	116	214,3	143,2	53	187	182,8	119,9	Poland
Румунија	39	130	60,9	76,0	61	191	61,0	43,8	Romania
Словачка	83	191	207,5	140,4	156	306	288,9	102,3	Slovakia
Словенија	855	2 592	111,9	98,2	1 334	4 917	98,1	95,9	Slovenia
Албанија	7	40	87,5	181,8	15	73	107,1	143,1	Albania
Бугарска	41	152	71,9	104,1	47	326	56,6	138,1	Bulgaria
Хрватска	778	3 565	110,4	102,6	1 546	8 524	109,5	121,9	Croatia
Србија	3 667	13 600	126,8	101,2	6 157	30 804	119,0	95,4	Serbia
Црна Гора	222	1 872	162,0	98,9	693	6 655	199,7	113,8	Montenegro
БЈР Македонија	309	599	381,5	197,7	443	918	210,0	135,0	FYR of Macedonia
Русија	89	300	114,1	124,5	249	874	131,1	111,9	Russian Federation
Турска	12	80	54,5	67,2	16	151	41,0	50,2	Turkey
Остале европске земље	128	376	61,5	62,3	164	680	51,9	63,0	Other European countries
Израел	12	25	150,0	55,6	61	106	358,8	116,5	Israel
Јапан	10	31	55,6	53,4	10	33	47,6	47,1	Japan
Канада	12	80	57,1	109,6	24	131	52,2	67,5	Canada
Кина	10	18	142,9	163,6	15	31	125,0	155,0	China
САД	75	265	81,5	104,7	198	604	92,1	109,6	USA
Саудијска Арабија	1	1	33,3	33,3	2	2	33,3	33,3	Saudi Arabia
Аустралија	17	37	242,9	112,1	46	116	383,3	170,6	Australia
Нови Зеланд	-	5	-	166,7	-	17	-	566,7	New Zealand
Египат	-	-	-	-	-	-	-	-	Egypt
Иран	-	-	-	-	-	-	-	-	Iran
Остале ваневропске земље	39	128	185,7	203,2	105	321	238,6	204,5	Other non-European countries

8.3. ДОЛАСЦИ И НОЋЕЊА ТУРИСТА ПО ВРСТИ ТУРИСТИЧКИХ МЈЕСТА
TOURIST ARRIVALS AND NIGHTS BY TYPE OF TOURIST RESORTS

	Доласци туриста / <i>Tourist arrivals</i>				Ноћења туриста / <i>Tourist nights</i>				
	IV 2010	I-IV 2010	индекси / <i>indices</i>		IV 2010	I-IV 2010	индекси / <i>indices</i>		
			$\frac{IV\ 2010}{IV\ 2009}$	$\frac{I-IV\ 2010}{I-IV\ 2009}$			$\frac{IV\ 2010}{IV\ 2009}$	$\frac{I-IV\ 2010}{I-IV\ 2009}$	
УКУПНО	17 805	66 445	103,5	99,4	36 964	148 983	102,1	97,9	<i>TOTAL</i>
Бањска мјеста	2 282	7 122	123,7	116,6	11 130	32 267	118,1	105,7	<i>Spa resorts</i>
Планинска мјеста	2 332	16 408	79,6	92,2	4 686	48 993	72,7	94,5	<i>Mountain resorts</i>
Остала туристичка мјеста	11 796	38 022	107,5	100,9	17 831	57 245	100,4	94,3	<i>Other tourist resorts</i>
Остала мјеста	1 395	4 893	95,6	92,8	3 317	10 478	128,6	114,5	<i>Other resorts</i>
ДОМАЋИ ТУРИСТИ	9 905	37 592	95,1	98,9	22 767	83 680	96,5	97,0	<i>DOMESTIC TOURISTS</i>
Бањска мјеста	1 534	4 989	112,1	112,0	8 722	24 709	115,7	101,3	<i>Spa resorts</i>
Планинска мјеста	1 420	7 697	61,3	86,6	3 237	21 343	61,1	89,5	<i>Mountain resorts</i>
Остала туристичка мјеста	6 113	21 815	105,3	102,1	8 915	31 226	98,0	95,7	<i>Other tourist resorts</i>
Остала мјеста	838	3 091	91,2	93,6	1 893	6 402	114,2	118,4	<i>Other resorts</i>
СТРАНИ ТУРИСТИ	7 900	28 853	116,2	100,1	14 197	65 303	112,4	99,0	<i>FOREIGN TOURISTS</i>
Бањска мјеста	748	2 133	156,8	129,0	2 408	7 558	127,6	122,8	<i>Spa resorts</i>
Планинска мјеста	912	8 711	149,3	97,8	1 449	27 650	125,5	98,7	<i>Mountain resorts</i>
Остала туристичка мјеста	5 683	16 207	109,9	99,4	8 916	26 019	102,9	92,7	<i>Other tourist resorts</i>
Остала мјеста	557	1 802	103,1	91,5	1 424	4 076	154,4	108,8	<i>Other resorts</i>

8.4. ДОЛАСЦИ И НОЋЕЊА ТУРИСТА ПО ВРСТИ ОБЈЕКТА ЗА СМЈЕШТАЈ
 TOURIST ARRIVALS AND NIGHTS BY TYPE OF FACILITIES FOR ACCOMMODATION

	Доласци туриста / <i>Tourist arrivals</i>				Ноћења туриста / <i>Tourist nights</i>				
	IV 2010	I-IV 2010	индекси / <i>indices</i>		IV 2010	I-IV 2010	индекси / <i>indices</i>		
			IV 2010 IV 2009	I-IV 2010 I-IV 2009			IV 2010 IV 2009	I-IV 2010 I-IV 2009	
УКУПНО	17 805	66 445	103,5	99,4	36 964	148 983	102,1	97,9	TOTAL
Хотели	12 792	48 925	107,9	104,7	24 313	106 445	95,2	96,2	Hotels
Мотели	2 607	8 552	86,5	80,4	4 254	13 628	86,1	77,6	Motels
Пансиони и преноћишта	914	4 047	63,9	66,5	1 551	8 146	78,7	76,6	Boarding houses and overnight accommodations
Остало	1 492	4 921	164,0	144,8	6 846	20 764	182,6	155,0	Other
ДОМАЋИ ТУРИСТИ	9 905	37 592	95,1	98,9	22 767	83 680	96,5	97,0	DOMESTIC TOURISTS
Хотели	6 504	25 319	95,7	102,3	13 299	52 345	83,1	90,4	Hotels
Мотели	1 561	5 507	77,1	76,8	2 162	7 525	69,9	68,2	Motels
Пансиони и преноћишта	675	2 711	65,2	66,2	1 155	5 140	84,6	81,1	Boarding houses and overnight accommodations
Остало	1 165	4 055	209,5	203,4	6 151	18 670	196,5	169,4	Other
СТРАНИ ТУРИСТИ	7 900	28 853	116,2	100,1	14 197	65 303	112,4	99,0	FOREIGN TOURISTS
Хотели	6 288	23 606	124,2	107,4	11 014	54 100	115,3	102,5	Hotels
Мотели	1 046	3 045	105,8	87,8	2 092	6 103	113,1	93,6	Motels
Пансиони и преноћишта	239	1 336	60,5	67,2	396	3 006	65,5	70,1	Boarding houses and overnight accommodations
Остало	327	866	92,4	61,7	695	2 094	112,3	88,1	Other

У априлу ове године Република Српска је располагала са капацитетом од 4 180 соба, односно 8 817 лежаја.

Остварено је 17 805 долазака, што је у односу на март 2010. године мање за 1,5%, и 36 964 ноћења, што је у односу на март 2010. године мање за 1,1%.

Број долазака у априлу 2010. године у односу на исти мјесец претходне године већи је за 3,5%, а број ноћења је већи за 2,1%.

In April 2010, the Republika Srpska disposed with capacity of 4 180 rooms and 8 817 beds.

It was realized 17 805 arrivals, what was 1.5% lower, compared to the arrivals realized in March 2010 and 36 964 nights, what was 1.1% lower, compared to March 2010.

The number of tourist arrivals in April 2010 was 3.5% higher, compared to the same month of the previous year, and the number of tourist nights was 2.1% higher.

9. ЦИЈЕНЕ**Дефиниција индекса потрошачких цијена**

Индекс потрошачких цијена представља мјеру просјечне промјене цијена производа (роба и услуга) које резидентна домаћинства купују ради задовољења својих личних потреба.

Индекс потрошачких цијена са привременим умањењима цијена је посебан вид индекса потрошачких цијена с тим што се код његовог израчунавања узимају у обзир привремена снижења цијена у складу са Регулацивом ЕУ број 2602/2000.

Намјена

Индекс потрошачких цијена користи се као мјера инфлације, као индикатор за очување вриједности код уговора с индексним клаузулама, служи као дефлатор финалне потрошње домаћинства и користи се за упоређивање стопе инфлације с другим регионима.

Обухват

Индекс потрошачких цијена у Републици Српској израчунава се на основу репрезентативне листе производа коју у 2010. години чини 579 производа. Сваког мјесеца прикупља се више од 9 000 цијена по унапријед дефинисаном узорку продајних мјеста и градова.

- **Географски обухват:** цијене се прикупљају на шест локација (градова): Бања Лука, Бијељина, Добој, Источно Сарајево, Приједор и Требиње.

- **Обухват производа:** обухваћени су најважнији производи и услуге које купује резидентно становништво ради финалне потрошње. Обухват добара и услуга редовно се ревидира како би се очувала репрезентативност листе производа с обзиром на укусе потрошача и њихове навике у погледу куповине.

Снимање цијена

Све цијене се прикупљају према утврђеном распореду обиласка продавница и тржница које су одређене као мјеста снимања и према јасно дефинисаним спецификацијама производа/услуге. Сниматељи на основу тих информација самостално бирају конкретан производ чију ће цијену снимати на одређеном продајном мјесту, у складу са критеријем најпродаванијег производа. Како би се осигурало да сниматељи из мјесеца у мјесец снимају цијене истих производа, те како би се могло пратити које производе сниматељи посматрају на терену, потребно је у упитник унијети све тражене карактеристике производа, те информације о евентуалним замјенама уколико их има. Такав начин снимања омогућује праћење промјене кретања цијена између два периода тј. праћење динамике.

За потребе индекса потрошачких цијена, снимање цијена се врши сљедећих дана у мјесецу:

- за пољопривредне производе који се продају на пијацама, цијене се прикупљају два пута мјесечно и то у првој и трећој седмици у мјесецу;
- за све остале производе цијене се у складу са важећим Европским регулативама прикупљају једном мјесечно (између 1. и 21. у мјесецу), с тим да се нужно одржава исти интервал између прикупљања.

9. PRICES**Defintion of Consumer Price Index**

Consumer Price Index represents a measure of average price changes of products (goods and services) which consumers buy for their personal needs.

Consumer Price Index with temporary reduction of prices is a unique index of consumer prices, and it is calculated using temporarily lowered prices, in accordance with the EU regulation No. 2602/2000.

Purpose

Consumer Price Index is used as a measure of inflation, as an indicator of values of contracts with index clauses. It also serves as a deflator of final consumer purchasing power and is used in inflation comparison between regions.

Sample

In Republika Srpska, Consumer Price Index calculation of CPI is based on the representative list of products, which in year 2010 consisted of 579 products. Each month more than 9 000 prices are collected in accordance with defined sample of retail stores and cities.

- **Geographic Sample:** prices are collected on six locations (cities): Banja Luka, Bijeljina, Doboј, Istočno Sarajevo, Prijedor and Trebinje.

- **Product Sample:** Sample is consists of the most imported products and services which residents buy for their final spending needs. Sample of goods and services is regularly revised as there is need to have the representative list of products, and it is in accordance with the consumers' choice and their shopping habits.

Price Collection

All prices are collected in accordance with already defined schedule of stores to be visited and specifications of products/services. Based on gathered information, price collectors choose a specific product for which they will collect the price at the specific place, in accordance with the criteria of the most sold product. In order to ensure that the price collectors each month collect prices of the same products, and to allow for monitoring of which products price collectors collect, it is essential that price collectors write down needed characteristics of a product, as well as information on eventual substitutions, if there are any. This method of price collection enables tracking price changes between two periods.

For the Consumer Price Index, price collection is conducted on the following days in a month:

- *for agricultural products which are sold at public markets, prices are collected twice a month, in the first and third week of each month;*

- *for all other products prices, in accordance with important EU regulations are collected once a month (between 1st and 21st of each month), while the same defined schedule and process of collecting these prices are strongly ensured and repeated.*

Пондери

Пондери који се примјењују за израчунавање индекса потрошачких цијена представљају структуру просјечне потрошње домаћинства, односно показују релативно учешће одабраних производа и услуга у укупној потрошњи.

Основни извор података за израду пондера за обрачун индекса потрошачких цијена је Анкета о потрошњи домаћинства. За израчунавање индекса потрошачких цијена од јануара 2008. године примјењују се пондери који се базирају на подацима из Анкете о потрошњи домаћинства из 2004. године. Пондери се сваке године коригују с кретањем цијена у претходној години.

Класификација

За обрачун индекса потрошачких цијена користи се Класификација личне потрошње према намјени (Classification of Individual Consumption by Purpose - COICOP), која дијели производе и услуге на дванаест основних одјелака за које се израчунавају индекси.

Агрегација

За индекс потрошачких цијена потребно је најприје израчунати елементарне индексе (индекс производа) и индексе репрезентативних ставки на нивоу градова. При томе се као мјера средње вриједности користи геометријска средина. Агрегатни индекси се након тога израчунавају кориштењем Ласперове формуле за пондерисану аритметичку средину почевши од најнижег нивоа индекса репрезентативне ставке до нивоа укупног индекса за Републику Српску. Референтна база за израчунавање индекса је 2005. година.

Остале дефиниције

Производ: било која роба или услуга за личну потрошњу која се може купити, групни назив за робе и услуге.

Репрезентативна ставка: производ на најнижем нивоу агрегације за који се може процијенити пондер.

Стопа промјене: стопа промјене цијена у односу на одређени (референтни) период.

Weights

Weights which are used when calculating the Consumer Price Index represent structure of average consumer spending, in other words, they show representation of chosen products and services in total purchasing process.

The main source of data for calculating the weights for Consumer Price Index is the Household Budget Survey. For calculating the Consumer Price Index since January 2008 the weights used are the ones based on the Household Budget Survey from year 2004. Each year weights are adjusted in accordance with price fluctuations of the previous year.

Classification

For calculating the Consumer Price Index it is also necessary to use classification of individual consumption (Classification of Individual Consumption by Purpose - COICOP), which divides products and services into twelve basic divisions for which indexes are calculated.

Aggregation

For getting the Consumer Price Index first and foremost it is necessary to calculate the elementary indices (product indices) and indices of representative item in a geographic sample (at level of towns) as a geometric mean. Aggregate indices are then calculated using the Laspeyres formula for weighted arithmetic area, beginning with the lowest index of representative item to the level of total index for Republika Srpska. Basis of reference for calculating the index is year 2005.

Other definitions

Product: any kind of product or service for personal need which can be bought; group name for products and services.

Representative item: product on the lowest level of aggregation for which the weight can be assessed.

Change of rate: rate of change of prices in a specific period of time.

9.1. ИНДЕКСИ ПОТРОШАЧКИХ ЦИЈЕНА ПРЕМА КЛАСИФИКАЦИЈИ COICOP У АПРИЛУ 2010. ГОДИНЕ
CONSUMER PRICE INDICES ACCORDING COICOP IN APRIL 2010

COICOP	Назив	IV 2010 III 2010	IV 2010 IV 2009	IV 2010 XII 2009	I-IV 2010 I-IV 2009	IV 2009-IV 2010 IV 2008-IV 2009	IV 2010 Ø 2009	IV 2010 Ø 2005	COICOP	Name
00	УКУПНО	98,9	103,0	100,7	102,5	100,1	101,8	116,9	00	TOTAL
01	Храна и безалкохолна пића	100,3	97,7	101,1	97,0	96,8	99,5	121,1	01	Food and non-alcoholic beverages
01.01	Храна	100,3	97,2	101,2	96,5	96,2	99,3	122,0	01.01	Food
01.02	Безалкохолна пића	100,1	101,4	100,3	101,3	102,0	100,8	114,0	01.02	Non-alcoholic beverages
02	Алкохолна пића и дуван	100,0	130,6	110,7	131,1	120,6	119,8	133,4	02	Alcoholic beverages and tobacco
02.01	Алкохолна пића	100,1	102,2	100,2	103,2	104,9	101,0	108,9	02.01	Alcoholic beverages
02.02	Дуван	100,0	150,7	116,6	150,7	131,5	131,5	149,6	02.02	Tobacco
03	Одјећа и обућа	99,0	96,0	98,5	96,3	96,5	96,7	85,4	03	Clothing and footwear
03.01	Одјећа	98,7	96,2	98,2	96,8	96,8	96,9	88,9	03.01	Clothing
03.02	Обућа	99,7	95,4	99,3	95,1	95,9	96,2	77,9	03.02	Footwear
04	Становање, вода, електрична енергија, плин и други енергенти	90,9	105,4	93,2	105,4	104,5	99,1	130,3	04	Housing, water, electricity, gas and other fuels
04.01	Станарина	100,0	100,0	100,0	100,0	100,8	100,0	100,3	04.01	Actual rentals for housing
04.03	Одржавање и поправка стамбене јединице	100,2	100,3	100,1	100,6	101,0	100,5	113,9	04.03	Maintenance and repair of the dwelling
04.04	Снабдјевање водом и друге комуналне услуге	100,0	110,6	103,2	110,6	109,9	107,1	181,6	04.04	Water supply and miscellaneous services relating to the dwelling
04.05	Електрична енергија и други енергенти	88,2	106,0	90,8	106,0	104,7	98,0	132,4	04.05	Electricity, gas and other fuels
05	Најмештај, покућство и редовно одржавање	99,9	99,5	100,0	99,5	99,9	99,8	104,4	05	Furnishings, household equipment and routine maintenance of the house
05.01	Најмештај, покућство, теписи и друге подне простирке	100,0	99,1	99,9	98,9	99,2	99,5	99,8	05.01	Furniture and furnishings, carpets and other floor coverings
05.02	Текстилни производи за кућу	100,0	98,9	99,8	99,0	99,8	99,0	101,0	05.02	Household textiles
05.03	Кућни апарати	99,9	99,6	99,9	99,5	100,9	99,7	110,6	05.03	Household appliances
05.04	Стаклено и столно посуђе и кућни прибор	100,1	100,9	100,1	100,9	100,9	100,7	99,6	05.04	Glassware, tableware and household utensils
05.05	Алати и опрема за кућу и врт	100,2	100,8	101,1	99,6	97,8	100,8	107,6	05.05	Tools and equipment for house and garden
05.06	Производи и услуге за редовно одржавање куће	99,6	99,6	99,9	100,2	101,0	100,0	107,2	05.06	Goods and services for routine household maintenance
06	Здравство	100,3	103,1	100,6	103,0	101,9	102,5	114,4	06	Health
06.01	Медицински производи	100,4	105,5	101,0	105,0	102,7	104,2	126,0	06.01	Medical products
06.02	Здравствене услуге, осим болничких	100,0	100,1	100,0	100,9	101,6	100,4	94,8	06.02	Out-patient services
06.03	Болничке услуге	100,0	100,0	100,0	100,0	100,0	100,0	105,1	06.03	Hospital services
07	Превоз	100,9	111,5	102,8	108,3	95,2	105,9	113,2	07	Transport
07.01	Превозна средства	100,1	96,8	98,3	96,1	95,1	96,8	91,4	07.01	Vehicles
07.02	Употреба превозних средстава	101,2	116,6	104,1	112,2	94,6	108,6	112,4	07.02	Operation of personal transport equipment
07.03	Услуге превоза	100,0	100,6	100,0	99,8	98,3	100,2	136,5	07.03	Transport services

9.1. ИНДЕКСИ ПОТРОШАЧКИХ ЦИЈЕНА ПРЕМА КЛАСИФИКАЦИЈИ COICOP У АПРИЛУ 2010. ГОДИНЕ
CONSUMER PRICE INDICES ACCORDING COICOP IN APRIL 2010

наставак/continued

COICOP	Назив	IV 2010 III 2010	IV 2010 IV 2009	IV 2010 XII 2009	I-IV 2010 I-IV 2009	IV 2009-IV 2010 IV 2008-IV 2009	IV 2010 Ø 2009	IV 2010 Ø 2005	COICOP	Name
08	Комуникације	100,0	108,3	108,4	108,3	104,0	108,4	140,5	08	Communications
08.01	Поштанске услуге	106,5	106,5	106,5	101,6	100,5	106,5	114,9	08.01	Postal services
08.02	Телефонска и телефакс опрема	98,9	88,7	93,0	88,5	89,6	89,6	59,5	08.02	Telephone and telefax equipment
08.03	Телефонске и телефакс услуге	100,0	108,8	108,8	108,8	104,4	108,8	144,4	08.03	Telephone and telefax services
09	Рекреација и култура	99,7	99,9	99,9	100,2	100,9	100,0	111,4	09	Recreation and culture
09.01	Аудио-визуелна, фотографска и информатичка опрема	99,9	98,4	99,1	98,3	99,3	98,6	94,5	09.01	Audio-visual, photographic and information processing equipment
09.02	Остала трајна добра за рекреацију и културу	100,0	99,4	100,0	99,4	99,2	99,7	97,1	09.02	Other major durables for recreation and culture
09.03	Остали предмети и опрема за рекреацију, врт и кућни љубимци	99,7	101,3	101,4	101,2	100,8	101,4	108,2	09.03	Other recreational items and equipment, gardens and pets
09.04	Услуге рекреације и културе	98,8	99,6	98,8	101,4	102,1	99,8	109,6	09.04	Recreational and cultural services
09.05	Новине, књиге и прибор за писање	100,0	100,1	100,1	100,2	101,0	100,1	125,2	09.05	Newspapers, books and stationery
10	Образовање	100,0	105,8	105,7	105,9	102,5	105,8	119,7	10	Education
10.01	Предшколско и основно образовање	100,0	116,8	116,6	116,8	106,1	116,8	130,8	10.01	Pre-primary and primary education
10.03	Универзитетско образовање	100,0	100,0	100,0	100,0	100,0	100,0	100,5	10.03	High school and university education
10.05	Образовање које се не дефинише према нивоу	100,0	100,4	100,0	100,9	103,1	100,4	129,6	10.05	Education not definable by level
11	Ресторани и хотели	99,9	100,1	100,0	100,4	101,8	100,2	112,8	11	Restaurants and hotels
11.01	Угоститељске услуге	100,0	100,1	100,1	100,5	101,9	100,3	115,0	11.01	Catering services
11.02	Услуге смјештаја	99,8	100,0	99,8	100,3	101,5	100,1	107,9	11.02	Accommodation services
12	Остала добра и услуге	100,0	100,5	100,0	100,8	101,9	100,3	107,9	12	Other goods and services
12.01	Лична нега	100,0	100,0	100,0	100,4	101,6	99,9	112,8	12.01	Personal care
12.03	Лични предмети	100,0	101,1	100,7	101,7	102,3	101,3	114,7	12.03	Personal effects n.e.c.
12.05	Осигурање	100,0	100,0	100,0	100,0	100,0	100,0	89,8	12.05	Insurance
12.07	Остале услуге	100,0	103,6	100,0	103,6	107,2	102,3	123,3	12.07	Other services n.e.c.

9.2. ИНДЕКС ПОТРОШАЧКИХ ЦИЈЕНА СА ПРИВРЕМЕНИМ УМАЊЕЊИМА ЦИЈЕНА У АПРИЛУ 2010. ГОДИНЕ
CONSUMER PRICE INDEX WITH TEMPORARY REDUCTION OF PRICES IN APRIL 2010

COICOP		IV 2010 III 2010	IV 2010 IV 2009	IV 2010 XII 2009	I-IV 2010 I-IV 2009	V 2009- IV 2010 V 2008- IV 2009	IV 2010 Ø 2009	IV 2010 Ø 2005		COICOP
00	УКУПНО	100,00	98,9	103,0	100,7	102,5	100,1	101,8	TOTAL	00

1) Подаци нису директно упоредиви с индексом цијена на мало, обзиром да је корпа производа и услуга који чине индекс потрошачких цијена значајно проширена као и структура која се заснива на подацима из Анкете о потрошњи домаћинства из 2004. године
Data are not directly comparable with the Retail Price Index, keeping in mind that the Basket of products and services which make up the Consumer Price Index is significantly bigger, as well as structure which is based on data of Household Budget Survey about the consumer spending (consumption) of year 2004

9.3. ПРЕГЛЕД МЈЕСЕЧНИХ ИНДЕКСА ПОТРОШАЧКИХ ЦИЈЕНА

MONTHLY SERIES OF CONSUMER PRICE INDICES

(Ø 2005 = 100)

Година	I	II	III	IV	V	VI	VII	VIII	IX	X	XI	XII	Year
2005	98,4	99,3	100,0	99,3	99,5	99,4	99,2	98,8	99,9	101,7	102,2	102,3	2005
2006	106,4	106,9	107,2	105,8	106,7	106,3	105,6	105,5	105,7	107,0	106,8	107,0	2006
2007	107,1	107,4	107,5	106,1	106,3	106,1	105,7	106,2	106,9	109,8	110,7	111,6	2007
2008	113,3	113,7	114,8	114,0	114,9	116,0	116,0	116,2	116,2	117,0	116,3	115,7	2008
2009	115,6	115,3	115,1	113,4	113,3	113,5	114,6	114,4	114,7	115,8	115,9	116,0	2009
2010	117,9	118,0	118,2	116,9									2010

9.4. ПРЕГЛЕД МЈЕСЕЧНИХ ИНДЕКСА ПОТРОШАЧКИХ ЦИЈЕНА

MONTHLY SERIES OF CONSUMER PRICE INDICES

Година	I	II	III	IV	V	VI	VII	VIII	IX	X	XI	XII	Year
претходни мјесец = 100 / Previous month = 100													
2005	101,7	100,9	100,8	99,2	100,2	100,0	99,7	99,7	101,1	101,8	100,4	100,1	2005
2006	104,0	100,5	100,3	98,7	100,8	99,6	99,4	99,9	100,2	101,2	99,8	100,2	2006
2007	100,1	100,3	100,1	98,7	100,2	99,8	99,6	100,4	100,6	102,7	100,9	100,8	2007
2008	101,5	100,3	100,9	99,3	100,8	100,9	100,0	100,2	100,0	100,7	99,4	99,4	2008
2009	99,9	99,7	99,9	98,5	99,9	100,1	101,0	99,8	100,3	100,9	100,1	100,1	2009
2010	101,6	100,1	100,2	98,9									2010
исти мјесец претходне године = 100 / The same month of previous year = 100													
2005 ²⁾	2005 ²⁾
2006	108,1	107,7	107,1	106,6	107,2	106,8	106,5	106,8	105,8	105,2	104,6	104,6	2006
2007	100,7	100,5	100,3	100,3	99,7	99,9	100,1	100,6	101,1	102,6	103,6	104,3	2007
2008	105,8	105,8	106,7	107,4	108,0	109,3	109,7	109,4	108,7	106,6	105,1	103,6	2008
2009	102,0	101,4	100,3	99,6	98,6	97,8	98,8	98,5	98,8	98,9	99,7	100,3	2009
2010	102,0	102,3	102,7	103,0									2010
децембар претходне године = 100 / December of previous year = 100													
2005	101,7	102,7	103,5	102,7	102,9	102,9	102,6	102,3	103,4	105,2	105,7	105,8	2005
2006	104,0	104,5	104,8	103,4	104,3	103,9	103,2	103,1	103,3	104,6	104,4	104,6	2006
2007	100,1	100,4	100,5	99,1	99,4	99,2	98,8	99,2	99,9	102,6	103,4	104,3	2007
2008	101,5	101,9	102,8	102,1	102,9	103,9	103,9	104,1	104,1	104,8	104,2	103,6	2008
2009	99,9	99,7	99,5	98,1	98,0	98,1	99,1	98,9	99,2	100,1	100,2	100,3	2009
2010	101,6	101,7	101,9	100,7									2010

2) Подаци за 2005. годину представљају почетну базу за израчунавање индекса потрошачких цијена
The data from year 2005 represent initial base for calculation of Consumer Price Index

Индекс потрошачких цијена

Укупан индекс потрошачких цијена у Републици Српској, у априлу 2010. године, у односу на претходни мјесец нижи је за 1,1%.

Укупан индекс потрошачких цијена виши је за 3,0% у односу на април 2009. године.

Посматрано по одјелцима намјене потрошње (COICOP) у априлу 2010. године, у односу на март 2010. године, индекс одјелка превоз виши је за 0,9%, индекс одјелка храна и безалкохолна пића за 0,3% и индекс одјелка здравство за 0,3%. Индекси одјелка: алкохолна пића и дуван, комуникације, образовање и остала добра и услуге остали су непромјењени. Индекс одјелка становање нижи је за 9,1%, индекс одјелка одјећа и обућа за 1,0%, индекс одјелка рекреација и култура за 0,3%, индекс одјелка намјештај и покућство за 0,1% и индекс одјелка ресторани и хотели за 0,1%.

Индекс потрошачких цијена са привременим умањењима цијена у априлу 2010. године

Мјерене помоћу индекса с привременим умањењима цијена, потрошачке цијене у Републици Српској у априлу 2010. године, у односу на март 2010. године ниже су за 1,1%.

Consumer Price Index

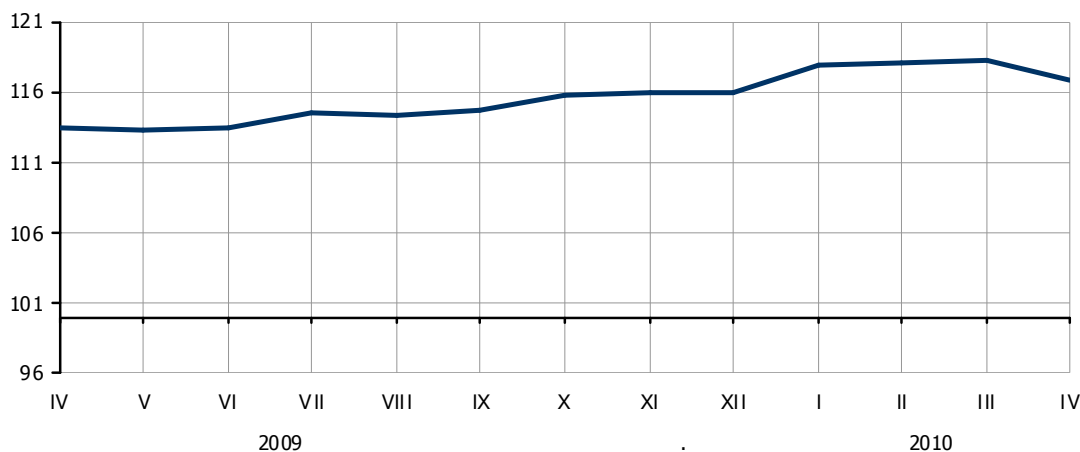
Total price index in Republika Srpska in April 2010, in comparison with the previous month, was 1.1% lower.

Total consumer price index was 3.0% higher in comparison with April 2009.

According to COICOP divisions for April 2010, in comparison with the previous month, the index of transport was 0.9% higher, the index of food and non-alcoholic beverages was 0.3% higher and the index of health was 0.3% higher. The index of alcoholic beverages and tobacco, the index of communications, the index of education and the index of other goods and services remain the same. The index of housing was 9.1% lower, the index of clothing and footwear was 1.0% lower, the index of recreation and culture was 0.3% lower, the index of furnishings and household equipment was 0.1% lower and the index of restaurants and hotels was 0.1% lower.

Consumer Price Index with temporary reduction of prices in April 2010

Measured with the help of index with temporary reduction of prices, consumer prices in Republika Srpska in April 2010, compared to March 2010, was 1.1% lower.



Графикон 5. Индекси потрошачких цијена према класификацији COICOP $\varnothing 2005=100$
Graph 5. Consumer Price Index according COICOP $\varnothing 2005=100$

9.5. ИНДЕКСИ ПОТРОШАЧКИХ ЦИЈЕНА
CONSUMER PRICE INDICES

∅2005=100

	2008 2007	2009 2008	2010 април April	
Укупан индекс	107,2	99,6	116,9	Total Index
Хљеб и житарице	114,6	97,2	121,3	Bread and cereals
Месо	107,2	104,7	114,2	Meat
Риба	109,0	105,2	125,1	Fish
Млијеко, сир, јаја	116,8	94,5	124,2	Milk, cheese, eggs
Уља и масноће	138,6	84,4	126,7	Oils and fats
Воће	115,4	95,8	122,7	Fruit
Поврће	105,6	91,5	127,3	Vegetables
Шећер, џем, мед, чоколада и др. слаткиши	101,9	103,2	130,3	Sugar, jam, honey, chocolate and confectionery
Остали прехранбени производи	105,9	101,9	119,6	Other food products
Безалкохолна пића	103,8	104,4	119,3	Non-alcoholic beverages
Минерална вода, безалкохолна пића, воћни и сокови базирани на поврћу	105,9	100,9	108,8	Mineral water, soft drinks, fruit and vegetable juice
Алкохолна пића	102,3	102,4	108,9	Alcoholic beverages
Вино	104,5	106,2	115,3	Wine
Пиво	102,7	106,6	107,3	Beer
Дуван	100,0	114,6	149,6	Tobacco
Материјал за одјећу	100,1	101,1	97,6	Clothing materials
Одјећа	98,4	96,6	87,8	Garments
Остали одјевни предмети и додаци одјећи				Other articles of clothing and clothing accessories
Чишћење, поправка и изнајмљивање одјеће	100,4	100,4	97,3	Cleaning, repair and hire of clothing
Обућа	102,4	103,5	108,7	Footwear
Поправак и изнајмљивање обуће	96,9	96,2	76,4	Repair and hire of footwear
Ренте станара	101,3	102,6	112,4	Actual rentals for housing
Материјал за одржавање и поправка стамбене јединице	101,3	101,9	100,3	Materials for the maintenance and repair of the dwelling
Услуге одржавања и поправка стамбене јединице	104,0	101,9	115,9	Services for the maintenance and repair of the dwelling
Снабдјевање водом	102,8	102,7	111,0	Water supply
Одвоз смећа	113,0	107,5	196,4	Refuse collection
Канализација	105,8	107,4	140,9	Sewerage collection
Електрична енергија	115,2	110,5	213,7	Electricity
Плин	110,6	100,0	114,6	Gas
Чврста горива	122,6	84,9	136,2	Solid fuels
Топлотна енергија	108,0	110,5	152,0	Heat energy
Намјештај и опрема за кућу	106,5	101,1	149,0	Furniture and furnishings
Теписи и др. подне простирке	101,5	100,1	100,1	Carpets and other floor coverings
Текстилни производи за домаћинство	98,8	99,8	94,1	Household textiles
Већи апарати за домаћинство (електрични или не)	100,2	100,3	101,0	Major household appliances whether electric or not
Мањи електрични апарати за домаћинство	101,6	99,9	98,3	Small electric household appliances
Поправак апарата за домаћинство	100,9	100,0	99,9	Repair of household appliances
Стаклено и столно посудје и др. прибор за домаћинство	106,5	105,8	128,9	Glassware, tableware and household utensils
Већи алати и опрема за кућу и врт	100,7	100,9	99,6	Major tools and equipment for house and garden
Мали апарати и разни додаци	99,9	100,0	106,2	Small tools and miscellaneous accessories
Производи за чишћење и одржавање куће	100,5	97,3	107,6	Non-durable household goods
Фармацеутски производи	102,9	102,2	108,5	Pharmaceutical products
Остали медицински производи	102,2	100,7	123,5	Other medical products
Медицинске услуге	104,3	106,0	151,3	Medical services
Стоматолошке услуге	100,0	101,6	88,9	Dental services
Болничке услуге	102,8	103,2	114,0	Hospital service
Аутомобили	100,1	100,0	105,1	Motor cars
Мотоцикли	100,0	95,1	91,3	Motor cycles
Бицикли	100,0	100,0	109,8	Bicycles
Резервни дијелови и прибор за аутомобиле	101,4	100,8	95,6	Spare parts and accessories
	107,3	99,5	107,0	

¹⁾Није у узорку за 2009. годину
Out of sample in 2009

9.5. ИНДЕКСИ ПОТРОШАЧКИХ ЦИЈЕНА – наставак
CONSUMER PRICE INDICES – continued

Ø2005=100

	2008 2007	2009 2008	2010 април April	
Горива и мазива	115,1	80,5	111,4	<i>Fuels and lubricants</i>
Одржавање и поправак моторних возила	103,1	111,0	121,8	<i>Maintenance and repair of personal transport equipment</i>
Остале услуге везане за моторна возила	128,0	100,0	132,9	<i>Other services in respect of personal transport equipment</i>
Превоз жељезницом	102,6	128,0	158,5	<i>Passenger transport by railway</i>
Цестовни превоз	120,9	100,0	135,3	<i>Passenger transport by road</i>
Превоз авионом	112,2	100,7	131,0	<i>Passenger transport by air</i>
Поштанске услуге	100,0	100,0	114,9	<i>Postal services</i>
Телефонски и телефакс уређаји	93,2	90,2	59,5	<i>Telephone and telefax equipment</i>
Телефонске и телефакс услуге	105,2	102,4	144,4	<i>Telephone and telefax services</i>
Опрема за пријем, снимање и репродукцију звука и слике	97,5	97,9	86,8	<i>Equipment for the reception, recording and reproduction of sound and picture</i>
Фотографска и кинематографска опрема и оптички инструменти	93,7	94,7	72,3	<i>Photographic and cinematographic equipment and optical instruments</i>
Опрема за обраду података	97,1	96,8	86,6	<i>Information processing equipment</i>
Медији за снимање	97,4	101,1	91,5	<i>Recording media</i>
Поправак аудио визуелне, фотографске опреме и опреме за обраду података	106,0	104,9	112,1	<i>Repair of audio-visual, photographic and information processing equipment</i>
Већа трајна добра за рекреацију на затвореном, укључујући и музичке инструменте	99,1	98,8	97,1	<i>Major durables for indoor recreation, including musical instruments</i>
Игре, играчке и хобији	100,6	100,6	99,3	<i>Games, toys and hobbies</i>
Опрема за спорт, камповање и рекреацију на отвореном	96,8	97,0	84,9	<i>Equipment for sport, camping and open-air recreation</i>
Вртови, биљке и цвијеће	103,7	100,0	117,7	<i>Gardens, plants and flowers</i>
Кућни љубимци и др, производи за кућне љубимце	101,9	107,9	115,5	<i>Pets and related products</i>
Ветеринарске и остале услуге везане за кућне љубимце	103,3	102,0	108,0	<i>Veterinary and other services for pets</i>
Услуге за рекреацију и спорт	100,0	103,7	107,9	<i>Recreational and sporting services</i>
Услуге културе	105,9	102,9	109,8	<i>Cultural services</i>
Књиге	107,4	105,1	129,7	<i>Books</i>
Новине и часописи	100,0	101,2	124,0	<i>Newspapers and periodicals</i>
Остали штампани материјал	100,0	100,0	105,0	<i>Miscellaneous printed matter</i>
Материјал и прибор за цртање	100,3	101,8	103,9	<i>Stationery and drawing materials</i>
Предшколско и основно образовање	108,7	100,9	130,8	<i>Pre-primary and primary education</i>
Високо-школско и универзитетско образовање	96,0	99,4	100,5	<i>Tertiary education</i>
Образовање које се не дефинише према нивоу	102,7	104,6	129,6	<i>Education not definable by level</i>
Ресторани, кафићи, барови	106,1	104,2	116,1	<i>Restaurants, cafes and the like</i>
Кантине	100,0	100,0	100,0	<i>Canteens</i>
Услуге смјештаја	101,5	102,4	107,9	<i>Accommodation services</i>
Услуге личне хигијене	104,6	104,1	116,0	<i>Hairdressing salons and personal grooming establishments</i>
Електрични уређаји и справе за личну хигијену	100,3	100,8	100,8	<i>Elektrical appliances for personal care</i>
Остали уређаји, справе и производи за личну хигијену	103,2	102,4	111,8	<i>Other appliances, articles and products for personal care</i>
Накит и сатови	110,0	105,2	129,2	<i>Jewellery, clocks and watches</i>
Остали лични предмети	99,6	99,5	96,3	<i>Other personal effects</i>
Осигурање	100,0	100,0	89,8	<i>Insurance</i>
Остале услуге	102,7	109,2	123,3	<i>Other services</i>

Дефиниција индекса цијена произвођача индустријских производа

Индекс цијена произвођача индустријских производа је краткорочни статистички индикатор који показује динамику кретања цијена индустријских производа.

Продајна цијена произвођача индустријских производа је цијена по којој произвођач продаје своје производе, редовним купцима на домаћем тржишту у највећим количинама, франко утоварено у вагон (камион) у мјесту произвођача.

У ову цијену улази регрес, ако га продавац остварује, а одбија се: трговачки рабат и попуст који продавац одобрава купцу, ПДВ и акцизе.

Обухват и класификација

Цијене произвођача индустријских производа се прикупљају на основу репрезентативне листе производа коју у 2010. години чини 437 производа. Сваког мјесеца прикупља се 1111 цијена.

Обухваћени су најважнији производи по индустријским областима.

Упитник о произвођачким цијенама мјесечно достављају 299 изабрана предузећа. То су највећи произвођачи тј. они који имају највећу реализацију по индустријским областима.

Класификација индустријских производа је заснована на Номенклатури индустријских производа БиХ 2005. (Службени гласник БиХ бр. 19/06 од 20.03.2006.), која је заснована на PRODCOM листи 2005.

Пондери

Пондери који се примјењују за израчунавање индекса произвођачких цијена представљају релативно учешће одабраних производа у укупној вриједности продаје индустријских производа на домаћем тржишту.

Основни извор података за израду пондера је Годишњи извјештај индустрије ИНД-21 из 2006. године.

Шема пондера се мијења сваких пет година, док се сваке године пондери коригују за раст цијена настао у тој години.

Обрачун индекса

При обрачуну индекса произвођачких цијена потребно је израчунати елементарне индексе на нивоу производа (EPI) који представљају однос цијене у текућем периоду и базне цијене (децембар предходне године). При томе се као мјера средње вриједности користи проста геометријска средина.

Из елементарних индекса на нивоу производа се рачунају агрегатни индекси тј. индекс разреда, области, подподручја, подручја и укупан индекс, кориштењем Ласперове формуле за пондерисану аритметичку средину.

Definition of Producer Price Index

Producer Price Index is a short-term statistical indicator which shows the dynamics of industrial products price changes among enterprises.

Producer's selling price of industrial products is a price for which a producer sells his products to the regular customers on domestic market at maximum volume, franco loaded into the wagon (truck) at the producer's location.

This price includes reimbursement in case the producer realises it, and excludes commercial rebate and discount the seller gives to the buyer, as well as VAT and excise.

Coverage and classification

Producer Prices of industrial products are collecting according to the representative list of products which in 2010 consists of 437 products. Each month 1111 prices are collected.

The most important products by industrial sections are covered.

Questionnaire for producer prices is submitted monthly by 299 chosen enterprises. These are the largest producers, that is, those that have the largest realisation by industrial sections.

Classification of industrial products is based on the Nomenclature of Industrial Products in BH 2005. (Official Gazette of BH, No.19/06 from 20.03.2006) which is based on PRODCOM list 2005.

Weights

Weights used for calculating the Producer Price Index present relative participation of chosen products in the total value of industrial products production on domestic market.

Main source of data for weights calculation is the Annual Survey on Industrial Production IND-21 from 2006.

Scheme of weights is changed every five years, while each year weights are corrected for the growth in prices occurring during that year.

Aggregation

When calculating Producer Price Indices it is necessary to calculate elementary indices on the level of products (EPI), which represent ratios between current prices and the base price (December of the previous year); then simple geometric mean of these ratios.

From the elementary indices on the level of products we calculate aggregate indices, that is, indices of class, division, subsection, section, as well as the total index, using Laspeyres's formula for weighted arithmetic mean.

9.6. ИНДЕКСИ ЦИЈЕНА ПРОИЗВОЂАЧА ИНДУСТРИЈСКИХ ПРОИЗВОДА
PRODUCER PRICE INDICES OF INDUSTRIAL PRODUCTS

Назив (по PRODCOM-у)	2009	IV 2010 III 2010	IV 2010 IV 2009	I-IV 2010 I-IV 2009	IV 2010 Ø 2009	Name (by PRODCOM)
УКУПНО	97,6	100,1	101,2	100,2	101,1	TOTAL
<i>По намјени потрошње</i>						<i>By purpose of consumption</i>
Енергија	99,1	99,4	102,7	103,2	102,3	Energy
Интермедијарни производи	94,2	101,2	101,3	97,9	101,1	Intermediate goods
Капитални производи	98,5	99,9	99,1	97,5	100,5	Capital goods
Трајни производи за широку потрошњу	98,3	100,0	100,2	104,6	101,5	Consumer durables
Нетрајни производи за широку потрошњу	101,3	99,6	98,6	98,9	98,7	Consumer non-durables
<i>По подручјима и областима</i>						<i>By sections and divisions</i>
C Вађење руда и камена	101,2	98,1	99,6	102,2	98,2	C Mining and quarrying
10 Вађење угља и лигнита; вађење тресета	101,3	97,1	99,9	102,6	97,3	10 Mining of coal and lignite; extraction of peat
13 Вађење руда метала	94,3	100,9	99,0	100,8	103,3	13 Mining of metal ores
14 Вађење осталих руда и камена	105,5	99,5	97,8	100,4	97,7	14 Other mining and quarrying
D Прерађивачка индустрија	96,3	100,7	100,5	98,1	100,4	D Manufacturing
15 Производња прехранбених производа и пића	95,8	99,5	97,9	97,3	98,3	15 Manufacture of food products and beverages
16 Производња дуванских производа	102,7	100,0	88,4	89,4	88,1	16 Manufacture of tobacco products
17 Производња текстила	99,6	99,6	100,0	100,1	100,1	17 Manufacture of textiles
18 Производња одјеће; дорада и бојење крзна	101,2	101,8	96,5	96,9	97,4	18 Manufacture of wearing apparel; dressing and dyeing of fur
19 Штављење и обрада коже; производња ковчега и торби, ручних торбица, седларских и ременарских производа и обуће	100,2	100,0	99,4	99,4	99,3	19 Tanning and dressing of leather; manufacture of luggage, handbags, saddlery, harness and footwear
20 Прерада дрвета и производа од дрвета и плуте, осим намјештаја; производња предмета од сламе и плетарских материјала	101,2	100,5	99,6	98,2	99,4	20 Manufacture of wood and of products of wood and cork, except furniture; manufacture of articles of straw and plaiting materials
21 Производња целулозе, папира, и производа од папира	100,1	100,9	99,6	99,5	102,0	21 Manufacture of pulp, paper and paper products
22 Издавачка и штампарска дјелатност; умножавање снимљених записа	98,5	100,0	101,0	101,0	100,8	22 Publishing, printing and reproduction of recorded media
23 Производња кокса, нафтних деривата и нуклеарног горива	88,3	98,6	96,4	91,6	96,0	23 Manufacture of coke, refined petroleum products and nuclear fuel
24 Производња хемикалија и хемијских производа	103,2	99,8	99,1	100,7	98,5	24 Manufacture of chemicals and chemical products
25 Производња производа од гуме и пластичних маса	101,3	100,0	100,6	99,9	100,6	25 Manufacture of rubber and plastic products
26 Производња осталих неметалних минералних производа	100,3	100,3	98,8	98,5	99,2	26 Manufacture of other non-metallic mineral products

9.6. ИНДЕКСИ ЦИЈЕНА ПРОИЗВОЂАЧА ИНДУСТРИЈСКИХ ПРОИЗВОДА
PRODUCER PRICE INDICES OF INDUSTRIAL PRODUCTS

наставак/continued

Назив (по PRODCOM-у)	2009	IV 2010 III 2010	IV 2010 IV 2009	I-IV 2010 I-IV 2009	IV 2010 Ø 2009	Name (by PRODCOM)
27 Производња базних метала	94,2	100,7	102,6	96,2	100,9	27 Manufacture of basic metals
28 Производња производа од метала, осим машина и уређаја	94,0	105,3	101,9	96,1	101,9	28 Manufacture of fabricated metal products, except machinery and equipment
29 Производња машина и уређаја, Д.Н.	99,7	99,9	97,7	97,2	97,2	29 Manufacture of machinery and equipment n.e.c.
30 Производња канцеларијских машина и рачунара (компјутера)	93,7	97,6	92,1	93,1	93,0	30 Manufacture of office machinery and computers
31 Производња електричних машина и апарата. Д.Н.	99,5	97,5	101,2	101,1	101,2	31 Manufacture of electrical machinery and apparatus n.e.c.
32 Производња радиотелевизијских и комуникационих апарата и опреме	100,0	100,0	100,0	100,0	100,0	32 Manufacture of radio, television and communication equipment and apparatus
33 Производња медицинских, прецизних и оптичких инструмената, сатова и часовника	108,0	100,0	95,2	94,4	96,8	33 Manufacture of medical, precision and optical instruments, watches and clocks
34 Производња моторних возила, приколица и полуприколица	100,0	100,0	100,0	100,0	100,0	34 Manufacture of motor vehicles, trailers and semi-trailers
35 Производња осталих саобраћајних средстава	98,9	100,0	168,6	150,4	168,5	35 Manufacture of other transport equipment
36 Производња намјештаја, остала прерађивачка индустрија, Д.Н.	98,4	100,0	100,2	105,0	101,6	36 Manufacture of furniture; manufacturing n.e.c.
37 Рециклажа	59,0	100,7	110,2	99,6	108,7	37 Recycling
E Производња и снабдјевање електричном енергијом, гасом и водом	98,9	100,0	103,7	103,7	103,7	E Electricity, gas and water supply
40 Производња и снабдјевање електричном енергијом, гасом, паром и топлим водом	98,9	100,0	103,7	103,7	103,7	40 Electricity, gas, steam and hot water supply

Цијене произвођача индустријских производа

Цијене произвођача индустријских производа у априлу 2010. године у односу на март 2010. године у просјеку су више за 0,1, а у односу на април 2009. године за 1,2%.

Посматрано по намјени потрошње, у априлу 2010. године у односу на март 2010. године цијене интермедијарних производа у просјеку су више за 1,2%; цијене енергије у просјеку су ниже за 0,6%, цијене нетрајних производа за широку потрошњу за 0,4%, цијене капиталних производа за 0,1%, док су цијене трајних производа за широку потрошњу у просјеку остале на истом нивоу.

Посматрано по подручјима индустријске производње (PRODCOM), цијене подручја (Д) прерађивачка индустрија у априлу 2010. године у односу на март 2010. године у просјеку су више за 0,7%, цијене подручја (Ц) вађење руда и камена у просјеку су ниже за 1,9%, док су цијене подручја (Е) производња и снабдјевање електричном енергијом, гасом и водом у просјеку остале на истом нивоу.

Producer price index of industrial products

Producer Prices of industrial products in April 2010, compared to March 2010, were on the average 0.1% higher, and compared to April 2009, 1.2% higher.

According to purpose of consumption in April 2010, compared to March 2010, prices of intermediate goods were on the average 1.2% higher, prices of energy were on the average 0.6% lower, prices of consumer non-durables 0.4% lower, prices of capital goods 0.1% lower, while prices of consumer durables remained at the same level.

According to the industrial production sections (PRODCOM), in April 2010, compared to March 2010, prices of the section (D) Manufacturing were on the average 0.7% higher, prices of the section (C) Mining and quarrying were on the average 1.9% lower and prices of section (E) Electricity, gas and water supply were on the average at the same level.

10. СТАТИСТИКА РАДА**ПЛАТЕ ПО ЗАПОСЛЕНОМ**

Подаци су добијени на основу Мјесечног извјештаја о запосленим и платама запослених (РАД-1). Приказане су просјечне мјесечне бруто и нето плате по запосленом и њихово номинално кретање изражено индексима. Просјечне нето плате су исказане у конвертибилним маркама, а представљају количник укупно исплаћених нето плата и броја запослених на које се те исплате односе.

Плате запослених обухватају исплате за рад у пуном, крајем од пуног и дужем од пуног радног времена, исплате из средстава предузећа (организације-заједнице) за годишњи одмор, државне празнике, плаћено одсуство до 6 дана, за стручно образовање, за боловање које иде на терет послодавца и сл, исплате за раније мјесеце извршене у току извјештајног мјесеца, исплате по периодичном и годишњем обрачуну, без обзира на који се период односе. Не обухватају се исплате запосленима које терете материјалне трошкове.

10. LABOUR STATISTICS**WAGES BY EMPLOYEE**

Data were obtained on the basis of Monthly statistical report on employees and their wages (RAD-1). Presented are monthly averages of gross and net wages per employee as well as their nominal growth expressed in indices. Average net wages are expressed in KM, and they present the quotient between total paid net wages and number of employees concerned on which the wages are considered.

Wages of employees cover salaries for work in full time, part time and overtime work, payments from enterprise resources (organizations - communities) for annual leave, national holidays, paid leave up to 6 days, paid leave for vocational training, sick-leave paid by employer, etc., payments for previous months executed during the reporting month, payments by periodical and annual account, irrespective to which period they are related. Payments to employees from payments in debt of material costs are not covered.

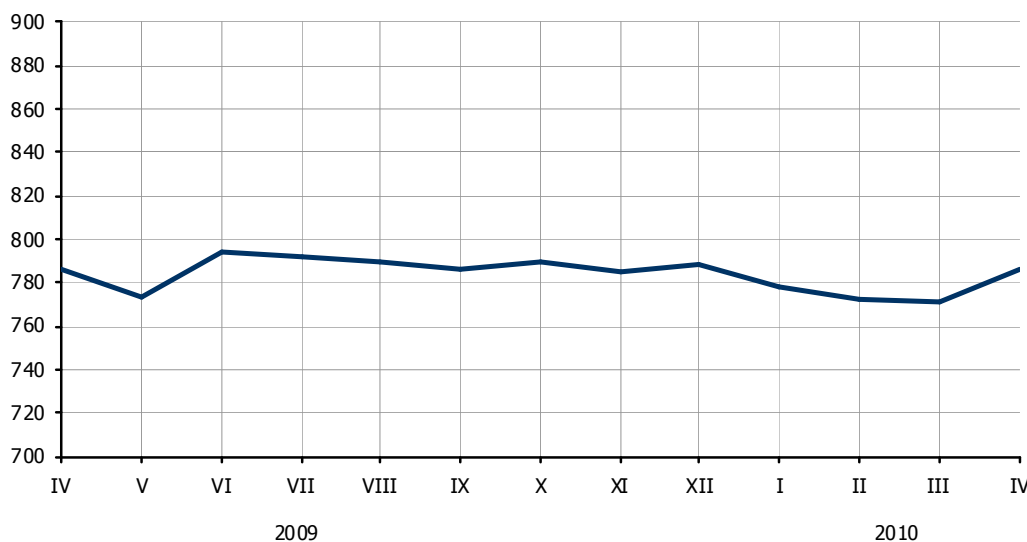
Подручја/Sections

A Пољопривреда, лов и шумарство	A Agriculture, hunting and forestry
B Рибарство	B Fishing
C Вађење руде и камена	C Mining and quarrying
D Прерађивачка индустрија	D Manufacturing
E Производња и снабдијевање електричном енергијом, гасом и водом	E Electricity, gas and water supply
F Грађевинарство	F Construction
G Трговина на велико и трговина на мало, оправка моторних возила, мотоцикала и предмета за личну употребу и домаћинство	G Wholesale and retail trade, repair of motor vehicles, motorcycles and personal and household goods
H Хотели и ресторани	H Hotels and restaurants
I Саобраћај, складиштење и везе	I Transport, storage and communication
J Финансијско посредовање	J Financial intermediation
K Активности у вези с некретнинама, изнајмљивање и пословне активности	K Real estate, renting and business activities
L Државна управа и одбрана, обавезно социјално осигурање	L Public administration and defense, compulsory social security
M образовање	M Education
N Здравствени и социјални рад	N Health and social work
O Остале комуналне, друштвене и личне услужне активности	O Other community, social and personal service activities

10.1. ПРОСЈЕЧНЕ ПЛАТЕ ЗАПОСЛЕНИХ ПО ПОДРУЧЈИМА
THE AVERAGE WAGES BY SECTIONS

KM

Подручја	Бруто Gross			Нето Net			Sections
	III	IV	I-IV	III	IV	I-IV	
УКУПНО	1 178	1 200	1 186	771	786	777	TOTAL
A Пољопривреда, лов и шумарство	869	861	860	574	569	569	A Agriculture, hunting and forestry
B Рибарство	931	915	929	618	606	616	B Fishing
C Вађење руде и камена	1 392	1 377	1 419	906	904	929	C Mining and quarrying
D Прерађивачка индустрија	799	834	813	532	555	541	D Manufacturing
E Производња и снабдијевање електричном енергијом, гасом и водом	1 392	1 371	1 408	905	893	915	E Electricity, gas and water supply
F Грађевинарство	777	798	799	520	532	533	F Construction
G Трговина на велико и трговина на мало, оправка моторних возила, мотоцикала и предмета за личну употребу и домаћинство	858	879	871	568	588	578	G Wholesale and retail trade, repair of motor vehicles, motorcycles and personal and household goods
H Хотели и ресторани	799	797	795	533	531	530	H Hotels and restaurants
I Саобраћај, складиштење и везе	1 195	1 191	1 142	785	778	751	I Transport, storage and communication
J Финансијско посредовање	1 861	1 907	1 882	1 212	1 241	1 225	J Financial intermediation
K Активности у вези с некретнинама, изнајмљивање и пословне активности	952	926	941	629	612	621	K Real estate, renting and business activities
L Државна управа и одбрана, обавезно социјално осигурање	1 620	1 617	1 639	1 040	1 038	1 052	L Public administration and defense, compulsory social security
M Образовање	1 347	1 386	1 353	881	906	885	M Education
N Здравствени и социјални рад	1 520	1 567	1 560	994	1 025	1 020	N Health and social work
O Остале комуналне, друштвене и личне услугне активности	906	928	917	602	617	611	O Other community, social and personal service activities



Графикон 6. Просјечне нето плате запослених по мјесецима
Graph 6. The average net wages by month

10.2. НОМИНАЛНИ И РЕАЛНИ ИНДЕКСИ НЕТО ПЛАТА
NOMINAL AND REAL INDICES OF NET WAGES

Подручја	IV 2010 III 2010	IV 2010 XII 2009	IV 2010 IV 2009	IV 2010 Ø 2009	I-IV 2010 I-IV 2009	Sections
Номинални / Nominal						
УКУПНО	101,8	99,7	100,0	99,8	98,6	TOTAL
A Пољопривреда, лов и шумарство	99,0	98,6	93,6	94,0	90,9	A Agriculture, hunting and forestry
B Рибарство	98,1	96,9	89,0	93,8	91,6	B Fishing
C Вађење руде и камена	99,7	99,2	103,5	101,2	105,9	C Mining and quarrying
D Прерађивачка индустрија	104,2	105,5	107,1	105,8	104,3	D Manufacturing
E Производња и снабдијевање електричном енергијом, гасом и водом	98,7	95,5	96,8	96,4	98,6	E Electricity, gas and water supply
F Грађевинарство	102,4	96,8	100,8	96,5	99,2	F Construction
G Трговина на велико и трговина на мало, оправка моторних возила, мотоцикала и предмета за личну употребу и домаћинство	103,5	109,1	106,4	107,6	105,6	G Wholesale and retail trade, repair of motor vehicles, motorcycles and personal and household goods
H Хотели и ресторани	99,6	107,4	111,3	109,2	109,1	H Hotels and restaurants
I Саобраћај, складиштење и везе	99,1	102,5	99,7	98,3	100,6	I Transport, storage and communication
J Финансијско посредовање	102,4	98,3	97,9	98,5	96,7	J Financial intermediation
K Активности у вези с некретнинама, изнајмљивање и пословне активности	97,3	96,7	94,4	97,2	97,7	K Real estate, renting and business activities
L Државна управа и одбрана, обавезно социјално осигурање	99,8	94,8	94,9	95,9	96,8	L Public administration and defense, compulsory social security
M Образовање	102,9	99,9	97,4	100,6	97,1	M Education
N Здравствени и социјални рад	103,1	102,4	102,1	98,8	93,7	N Health and social work
O Остале комуналне, друштвене и личне услугне активности	102,5	94,7	96,8	95,8	94,5	O Other community, social and personal service activities
Реални / Real						
УКУПНО	103,0	99,0	97,1	98,0	96,2	TOTAL
A Пољопривреда, лов и шумарство	100,1	98,0	90,8	92,4	88,7	A Agriculture, hunting and forestry
B Рибарство	99,2	96,3	86,4	92,1	89,4	B Fishing
C Вађење руде и камена	100,8	98,5	100,5	99,4	103,3	C Mining and quarrying
D Прерађивачка индустрија	105,4	104,8	104,0	104,0	101,7	D Manufacturing
E Производња и снабдијевање електричном енергијом, гасом и водом	99,8	94,8	94,0	94,7	96,2	E Electricity, gas and water supply
F Грађевинарство	103,5	96,1	97,9	94,8	96,8	F Construction
G Трговина на велико и трговина на мало, оправка моторних возила, мотоцикала и предмета за личну употребу и домаћинство	104,7	108,3	103,3	105,7	103,0	G Wholesale and retail trade, repair of motor vehicles, motorcycles and personal and household goods
H Хотели и ресторани	100,7	106,7	108,0	107,2	106,5	H Hotels and restaurants
I Саобраћај, складиштење и везе	100,2	101,8	96,8	96,5	98,2	I Transport, storage and communication
J Финансијско посредовање	103,6	97,6	95,1	96,8	94,3	J Financial intermediation
K Активности у вези с некретнинама, изнајмљивање и пословне активности	98,4	96,0	91,6	95,5	95,3	K Real estate, renting and business activities
L Државна управа и одбрана, обавезно социјално осигурање	100,9	94,2	92,2	94,2	94,4	L Public administration and defense, compulsory social security
M Образовање	104,0	99,3	94,6	98,8	94,7	M Education
N Здравствени и социјални рад	104,2	101,7	99,1	97,1	91,4	N Health and social work
O Остале комуналне, друштвене и личне услугне активности	103,6	94,1	94,0	94,1	92,2	O Other community, social and personal service activities

Начелник Одјелења за израду публикационих база података и статистичких публикација
Владан Сибиновић

Head of Division for Creation of Publication Data Bases and Statistical Publications
Vladan Sibinović

Дизајн и превод
Никола Котроман

Design and translation
Nikola Kotroman

Редакциони одбор
Јелена Ђокић, Милка Михолчић, Нада Јаковљевић,
Биљана Ђукић, Богдана Радић

Redactional Board
*Jelena Đokić, Milka Miholjčić, Nada Jakovljević,
Biljana Đukić, Bogdana Radić*

Одговара
Др Радмила Чичковић, директор

Person responsible
Dr Radmila Čičković, Director General

Издаје и штампа Републички завод за статистику, Република Српска, Бања Лука, Вељка Млађеновића 12д - Тел. +387 51 332 700 – Др Радмила Чичковић, директор - Тираж 50 – Излази мјесечно - Преглед је објављен и на Интернету на адреси: www.rzs.rs.ba - E-mail: stat@rzs.rs.ba - **Приликом коришћења података обавезно навести извор**

*Edited, published and printed by Republika Srpska Institute of Statistics, Banja Luka, Veljka Mladenovića 12d - Tel. +387 51 332 700 - Dr Radmila Čičković, Director General - Total print run copies 50 - Monthly periodicity – Review is available on the Internet at: www.rzs.rs.ba - E-mail: stat@rzs.rs.ba - **These data can be used provided the source is acknowledged***