

---

РЕПУБЛИКА СРПСКА  
РЕПУБЛИЧКИ ЗАВОД ЗА СТАТИСТИКУ  
REPUBLIKA SRPSKA  
INSTITUTE OF STATISTICS

---

# МЈЕСЕЧНИ СТАТИСТИЧКИ ПРЕГЛЕД MONTHLY STATISTICAL REVIEW

мај  
**2009**  
May

БАЊА ЛУКА, ЈУЛ 2009.  
BANJA LUKA, JULY 2009

## **МЈЕСЕЧНИ СТАТИСТИЧКИ ПРЕГЛЕД / MONTHLY STATISTICAL REVIEW**

Материјал припремили / *Material prepared by*

### **Статистика индустрије и рударства / *Industry and mining statistics***

Билјана Ђукић, начелница одјељења  
biljana.djukic@rzs.rs.ba

### **Статистика шумарства / *Forestry statistics***

Синиша Ђеркета  
sinisa.cerketa@rzs.rs.ba

### **Статистика грађевинарства / *Construction statistics***

Желимир Радишић  
zellimir.radisic@rzs.rs.ba

### **Статистика саобраћаја, складиштења и комуникација / *Transport, storage and communications statistics***

Јелена Гламочика, начелница одјељења  
jelena.glamocika@rzs.rs.ba

### **Статистика пољопривреде / *Agriculture statistics***

Лазо Шегрт  
lazo.segrt@rzs.rs.ba

### **Статистика унутрашње трговине / *Domestic trade statistics***

Сања Стојчевић  
sanja.stojcevic@rzs.rs.ba

### **Статистика спољне трговине / *External trade statistics***

Сања Стојчевић  
sanja.stojcevic@rzs.rs.ba

### **Статистика туризма / *Tourism statistics***

Мирослав Илић  
miroslav.ilic@rzs.rs.ba

### **Статистика цијена / *Price statistics***

Жељка Драшковић, начелница одјељења  
zeljka.draskovic@rzs.rs.ba

### **Статистика рада / *Labour statistics***

Владимир Копривица  
vladimir.koprivica@rzs.rs.ba

# САДРЖАЈ CONTENTS

Страна  
Page

УВОД <i>INTRODUCTION</i> .....	5
СТАТИСТИЧКИ ЗНАЦИ <i>STATISTICAL SYMBOLS</i> .....	5
ОСНОВНИ ПОДАЦИ О РЕПУБЛИЦИ СРПСКОЈ <i>BASIC DATA ON REPUBLIKA SRPSKA</i> .....	6
1. ИНДУСТРИЈА И РУДАРСТВО <i>INDUSTRY AND MINING</i> .....	7
1.1. Индекси индустријске производње <i>Indices of industrial production</i> .....	8
1.2. Индекси броја запослених у индустрији <i>Indexes of number of employees in industry</i> .....	10
2. ШУМАРСТВО <i>FORESTRY</i> .....	11
2.1. Производња, продаја и залихе шумских сортимената у државним шумама <i>Production, sale and stocks of forest assortments in state forests</i> .....	11
3. ГРАЂЕВИНАРСТВО <i>CONSTRUCTION</i> .....	13
3.1. Грађевинска активност <i>Construction activity</i> .....	13
4. САОБРАЋАЈ, СКЛАДИШТЕЊЕ И КОМУНИКАЦИЈЕ <i>TRANSPORT, STORAGE AND COMMUNICATIONS</i> .....	14
4.1. Друмски и градско - приградски саобраћај <i>Road and municipal transport</i> .....	14
4.2. Жељезнички саобраћај <i>Railway transport</i> .....	14
4.3. ПТТ саобраћај <i>Post and telecommunication services</i> .....	15
5. ПОЉОПРИВРЕДА <i>AGRICULTURE</i> .....	16
5.1. Вриједност продатих производа пољопривреде на зеленим пијацама према групама производа <i>Value of sale products of agriculture in green markets</i> .....	16
5.2. Продаја одабраних производа пољопривреде на зеленим пијацама <i>Sale of selected products of agriculture in green markets</i> .....	16
6. УНУТРАШЊА ТРГОВИНА <i>DOMESTIC TRADE</i> .....	18
6.1. Индекси промета робе у трговини на мало по трговинским подразредима <i>Indices of turnover in retail trade by subclasses of trading activities</i> .....	19
7. СПОЉНА ТРГОВИНА <i>EXTERNAL TRADE</i> .....	20
7.1. Увоз и извоз према секторима стандардне трговинске класификације <i>Export and import according to standard international trade classification</i> .....	20
7.2. Увоз и извоз према класификацији дјелатности <i>Export and import according to classification of activities</i> .....	21
7.3. Увоз и извоз према хармонизованом систему <i>Export and import according to harmonized system</i> .....	22

# САДРЖАЈ CONTENTS

Страна  
Page

8. ТУРИЗАМ <i>TOURISM</i> .....	27
8.1. Број долазака у току мјесеца <i>Number of tourist arrivals during the month</i> .....	28
8.2. Број долазака од почетка године до краја мјесеца <i>Number of tourist arrivals in period</i> .....	29
8.3. Број ноћења у току мјесеца <i>Number of tourist nights during the month</i> .....	30
8.4. Број ноћења од почетка године до краја мјесеца <i>Number of tourist nights in period</i> .....	31
9. ПОТРОШАЧКЕ ЦИЈЕНЕ <i>CONSUMER PRICES</i> .....	33
9.1. Индекси потрошачких цијена према класификацији COICOP <i>Consumer Price Index according COICOP</i> .....	35
9.2. Хармонизовани индекси потрошачких цијена <i>Harmonius Consumer Price Index</i> .....	35
9.3. Преглед мјесечних индекса потрошачких цијена <i>Monthly series of Consumer Price Index</i> .....	35
9.4. Преглед мјесечних индекса потрошачких цијена <i>Monthly series of Consumer Price Index</i> .....	36
9.5. Индекси потрошачких цијена <i>Consumer Price Indices</i> .....	38
10. СТАТИСТИКА РАДА <i>LABOUR STATISTICS</i> .....	40
10.1. Просјечне плате запослених по подручјима <i>The average wages by section</i> .....	41
10.2. Просјечне плате запослених за период <i>The average wages in period</i> .....	41
10.3. Индекси номиналних и реалних нето плата <i>Indices of nominal and real net wages</i> .....	42

**УВОД**

Мјесечни статистички преглед је статистичка публикација Републичког завода за статистику која приказује службене статистичке податке, који се на мјесечном нивоу прикупљају према Статистичком програму.

Мјесечни подаци за текућу годину су претходни подаци тако да се могу појавити накнадне исправке.

Републички завод за статистику од 1. јануара 2001. године податке исказује према Класификацији дјелатности ("Службени гласник Републике Српске", број 4/97).

Класификација дјелатности је општи стандард упоредив са Међународном класификацијом дјелатности УН (ISIC - rev 3) и Класификацијом дјелатности ЕУ (NACE - rev 1).

Изражавамо захвалност свим сарадницима који су учествовали у изради ове публикације.

Републички завод за статистику ће бити захвалан на свим примједбама и сугестијама које би допринијеле побољшању публикације.

**INTRODUCTION**

*Monthly Statistical Review is a statistical publication of Republika Srpska Institute of Statistics, presenting official statistical data, collected on the monthly level, according to the Statistical Programme.*

*The monthly data for current year are the previous data, so additional correction should be made.*

*From the beginning of 2001, data have been published according to the Classification of Activities (Official Gazette of the Republika Srpska No. 4/97).*

*The Classification of Activities is a common standard, comparable with both the International Standard Industrial Classification of All Economic Activities (ISIC Rev.3) and the Statistical Classification of Economic Activities in the European Community (NACE Rev.1).*

*We are thankful to all of our staff participating in creating this publication.*

*Republika Srpska Institute of Statistics will highly appreciate any remarks and suggestions that could improve the publication.*

**СТАТИСТИЧКИ ЗНАЦИ**

- нема појаве
- ... не располаже се податком
- 0 податак је мањи од 0,5 од дате јединице мјере
- () непотпун, недовољно провјерен или процијењен податак
- \* исправљен податак
- ∅ просјек
- <sup>1)</sup> знак за напомену

**STATISTICAL SYMBOLS**

- no appearance
- ... data not available
- 0 value is less than 0.5 of the unit of measure being given
- () incomplete, not enough adjusted or estimated data
- \* corrected data
- ∅ average
- <sup>1)</sup> note sign

**ОСНОВНИ ПОДАЦИ О РЕПУБЛИЦИ СРПСКОЈ**

ПОВРШИНА (према Дејтонском споразуму)	24 857,2 km <sup>2</sup>
СТАНОВНИШТВО	
процјена за 2003. годину	1 452 351 <sup>#</sup>
процјена за 2004. годину	1 449 897 <sup>#</sup>
процјена за 2005. годину	1 446 417 <sup>#</sup>
процјена за 2006. годину	1 443 709 <sup>#</sup>
процјена за 2007. годину	1 439 673 <sup>#</sup>
БРОЈ СТАНОВНИКА НА 1 km <sup>2</sup>	57,9
БРОЈ НАСЕЉА	2 721 <sup>*</sup>
БРУТО ДОМАЋИ ПРОИЗВОД 2003. ГОДИНА - концепт SNA	4 429 863 000 KM
БРУТО ДОМАЋИ ПРОИЗВОД 2004. ГОДИНА - концепт SNA	5 008 464 000 KM
БРУТО ДОМАЋИ ПРОИЗВОД 2005. ГОДИНА - концепт SNA	5 616 861 000 KM
БРУТО ДОМАЋИ ПРОИЗВОД 2006. ГОДИНА - концепт SNA	6 498 792 000 KM

<sup>#</sup> Процјена броја становника је ревидирана на основу података виталне статистике од 2002. године.

**BASIC DATA ON REPUBLIKA SRPSKA**

<i>AREA (according to the Dayton peace agreement)</i>	<i>24 857,2 km<sup>2</sup></i>
<i>POPULATION</i>	
<i>estimation for year 2003</i>	<i>1 452 351<sup>#</sup></i>
<i>estimation for year 2004</i>	<i>1 449 897<sup>#</sup></i>
<i>estimation for year 2005</i>	<i>1 446 417<sup>#</sup></i>
<i>estimation for year 2006</i>	<i>1 443 709<sup>#</sup></i>
<i>estimation for year 2007</i>	<i>1 439 673<sup>#</sup></i>
<i>POPULATION PER 1 km<sup>2</sup></i>	<i>57,9</i>
<i>NUMBER OF SETTLEMENTS</i>	<i>2 721<sup>*</sup></i>
<i>GROSS DOMESTIC PRODUCT, YEAR 2003 (SNA CONCEPT)</i>	<i>4 429 863 000 KM</i>
<i>GROSS DOMESTIC PRODUCT, YEAR 2004 (SNA CONCEPT)</i>	<i>5 008 464 000 KM</i>
<i>GROSS DOMESTIC PRODUCT, YEAR 2005 (SNA CONCEPT)</i>	<i>5 616 861 000 KM</i>
<i>GROSS DOMESTIC PRODUCT, YEAR 2006 (SNA CONCEPT)</i>	<i>6 498 792 000 KM</i>

<sup>#</sup> Estimated number of population was revised on the basis of Vital statistics data from year 2002.

\* Списак насељених мјеста, утврђен је кроз базу статистичких и пописних кругова Републике Српске, није коначан и сматра се прелиминарним до доношења Закона о територијалној организацији Републике Српске, које је у току.

*The List of Settlements, established according to the database of Statistical and Enumeration Areas of Republika Srpska, is not final and is considered a preliminary one until the ongoing enacting of the Law on territorial organisation of Republika Srpska is finished.*

**1. ИНДУСТРИЈА И РУДАРСТВО****1. INDUSTRY AND MINING**

Подаци о индустријској производњи добијени су на основу мјесечног извјештаја индустрије (ИНД-1). Извјештај ИНД-1 подноси предузећа која су према Класификацији дјелатности разврстана у подручја: вађење руда и камена, прерађивачка индустрија и производња и снабдијевање електричном енергијом, гасом и водом. Подаци обухватају и резултат активности јединица које се баве индустријском производњом, а налазе се у саставу неиндустријских предузећа.

*Data on industrial production were provided by the Monthly report of industry (IND-1). The report IND-1 is presented by enterprises which are, according to The Classification of activities classified in these sections: Mining and quarrying, Manufacturing and Electricity, gas and water supply. The result of activities of all units working in industry production, that are a part of non-industrial enterprises, is also covered by these data.*

Индекси индустријске производње формирани су на бази хомогене производње. Производи су груписани у одговарајуће области полазећи од шифре производа без обзира на претежну дјелатност предузећа у коме су произведени.

*The indices of industrial production are formed on the basis of the homogenous production. Products are grouped into suitable divisions by the product code, irrespective of the principal activity of enterprise where they were produced.*

Мјесечни индекси изражавају стварно постигнуту готову производњу одређеног мјесеца из које нису елиминисане сезонске и мјесечне варијације проузроковане различитим бројем радних дана.

*Monthly indices present the real achieved production in a certain month where seasonal and monthly variations, caused by different number of working days, were not eliminated.*

**Индустријске области - шифре и називи****Divisions - codes and names**

Вађење каменог и мрког угља, лигнита и тресета	10 Mining of coal and lignite, extraction of peat
Вађење руда метала	13 Mining of metal ores
Вађење осталих руда и камена	14 Other mining and quarrying
Производња прехранбених производа и пића	15 Manufacture of food products and beverages
Производња дуванских производа	16 Manufacture of tobacco products
Производња текстилних предива и тканина	17 Manufacture of textiles
Производња одјевних предмета, дорада и бојење крзна	18 Manufacture of wearing apparel, dressing and dyeing of fur
Производња коже и предмета од коже и обуће	19 Tanning and dressing of leather
Прерада и производи од дрвета и плуте	20 Manufacture of wood
Производња целулозе, папира и производа од папира	21 Manufacture of pulp, paper and paper products
Издавачка дјел., штампање и репродукција снимљених медија	22 Publishing, printing and reproduction of recorded media
Производња кокса и деривата нафте	23 Manufacture of coke and refined petroleum products
Производња хемикалија и хемијских производа	24 Manufacture of chemicals and chemical products
Производња производа од гуме и пластике	25 Manufacture of rubber and plastic products
Производња производа од осталих минерала	26 Manufacture of other non-metallic mineral products
Производња основних метала	27 Manufacture of basic metals
Производња металних производа, осим машина	28 Mfr. of fabricated metal products, except machinery and equipment
Производња осталих машина и уређаја	29 Manufacture of machinery and equipment n.e.c.
Производња канцеларијских и рачунарских машина	30 Manufacture of office machinery and computers
Производња других електричних машина и апарата	31 Manufacture of electrical machinery and apparatus n.e.c.
Производња радио, ТВ и комуникационе опреме	32 Mfr. of radio, television, and commun.equipment and apparatus
Производња медицинских, прецизних и оптичких инст.	33 Manufacture of medical, precision and optical instruments
Производња моторних возила и приколица	34 Manufacture of motor vehicles and trailers
Производња осталих саобраћајних средстава	35 Manufacture of other transport equipment
Производња намјештаја и сличних производа	36 Manufacture of furniture, manufacturing n.e.c.
Рециклажа	37 Recycling
Произ. и снабд. ел. енергијом, гасом, паром и топлим водом	40 Electricity, gas, steam and hot water supply

1.1. ИНДЕКСИ ИНДУСТРИЈСКЕ ПРОИЗВОДЊЕ  $\varnothing 2008=100$ 1.1. INDICES OF INDUSTRIAL PRODUCTION  $\varnothing 2008=100$ 

	V 2009 $\varnothing 2008$	V 2009 IV 2009	V 2009 V 2008	I-V 2009 I-V 2008		
ИНДУСТРИЈА УКУПНО	114,4	98,3	117,3	116,8	INDUSTRY TOTAL	
C ВАЂЕЊЕ РУДА И КАМЕНА	103,2	137,5	89,8	81,3	MINING AND QUARRYING	C
10 Вађење каменог и мрког угља, лигнита и тресета	113,0	130,6	102,7	105,3	Mining of coal and lignite, extraction of peat	10
13 Вађење руда метала	83,1	173,1	68,5	36,2	Mining of metal ores	13
14 Вађење осталих руда и камена	99,7	124,2	78,7	72,8	Other mining and quarrying	14
D ПРЕРАЂИВАЧКА ИНДУСТРИЈА	131,5	91,2	137,2	131,3	MANUFACTURING	D
15 Произ. прехран. произ. и пића	103,6	109,0	104,8	97,5	Mfr. of food prod. and beverages	15
16 Произ. дуванских производа	95,0	110,2	101,9	85,4	Mfr. of tobacco products	16
17 Произ. текст. предива и тканина	58,5	66,2	61,2	69,7	Mfr. of textiles	17
18 Произ. одјевних предмета, дорада и бојење крзна	82,5	127,9	125,0	88,4	Mfr. of wearing apparel, dressing and dyeing of fur	18
19 Произ. коже и предмета од коже и обуће	89,6	132,6	99,0	85,0	Leather tanning and dressing: luggage, saddlery handbags, shoes etc manufacture	19
20 Прерада и производи од дрвета и плуте	79,0	112,6	72,9	59,1	Mfr. of wood and wood, cork, straw and plaiting mat. products	20
21 Произ. целулозе, папира и производа од папира	101,7	96,7	103,0	97,1	Mfr. of pulp, paper and paper products	21
22 Издавачка дјел., штампање и репродукција сним. медија	63,3	92,4	76,6	80,5	Publishing, printing and reproduction of recorded media	22
23 Произ. кокса и деривата нафте	1998,0	176,1	6812,9	4847,7	Mfr. of coke, refined petroleum products and nuclear fuel	23
24 Произ. хемикалија и хемијских производа	202,0	52,5	240,9	291,5	Mfr. of chemicals and chemical products	24
25 Произ. производа од гуме и пластике	70,4	103,5	81,3	75,6	Mfr. of rubber and plastic products	25
26 Произ. производа од осталих минерала	106,1	115,4	101,7	86,8	Mfr. of other non-metallic mineral products	26
27 Произ. основних метала	48,7	92,8	49,3	42,3	Mfr. of basic metals	27
28 Произ. металних производа, осим машина	71,0	114,7	78,7	64,4	Mfr. of fabricated metal prod., except machinery and equipment	28
29 Произ. осталих машина и уређаја	69,1	83,2	65,1	63,3	Mfr. of machinery and equipment n.e.c.	29
30 Произ. канцеларијских и рачунарских машина	69,3	76,7	75,2	97,9	Mfr. of office machinery and computers	30
31 Произ. других електричних машина и апарата	51,8	100,4	42,8	55,1	Mfr. of electrical machinery and apparatus n.e.c.	31
32 Произ. радио, ТВ и комуникационе опреме	7,0	4,3	8,7	89,6	Mfr. of radio, television and commun. equipment and apparatus	32
33 Произ. медицинских, прецизних и оптичких инструмената	109,3	101,6	218,0	159,3	Mfr. of medical, precision and optical instr., watches and clocks	33
34 Произ. моторних возила и приколица	115,1	133,3	97,5	111,0	Mfr. of motor vehicles, trailers and semi-trailers	34
35 Произ. осталих саоб. средстава	181,6	7,8	177,3	1216,3	Mfr. of other transport equip.	35
36 Произ. намјештаја и сличних производа	49,8	74,9	44,3	64,8	Mfr. of furniture, manufact n.e.c.	36
37 Рециклажа	68,6	164,1	48,8	42,1	Recycling	37
E ПРОИЗ. И СНАБД. ЕЛ.ЕН., ГАСОМ, И ВОДОМ	95,1	100,1	102,9	112,3	ELECTRICITY, GAS AND WATER SUPPLY	E
40 Произ. и снабд. ел. енергијом, гасом, паром и топлим водом	95,1	100,1	102,9	112,3	Electricity, gas and hot water supply	40



Индустријска производња остварена у мају 2009. године у односу на исти мјесец прошле године већа је за 17,3%, у односу на просјечну мјесечну производњу у 2008. години већа је за 14,4%, док је у односу на претходни мјесец текуће године мања за 1,7%.

Индустријска производња остварена у периоду јануар – мај 2009. године у поређењу са истим периодом прошле године већа је за 16,8%.

Посматрано по економској намјени индустријских производа у периоду јануар - мај 2009. године у односу на исти период прошле године остварен је раст производње капиталних производа за 120,3%, енергије за 41,9% и нетрајних производа за 9,5%, док је производња трајних производа мања за 35,8% и интермедијарних производа за 36,7%.

*Industrial production realized in May 2009 compared to the same month 2008 was 17.3% higher, compared to the average monthly production in 2008 was 14.4% higher while compared to the previous month 2009 was 1.7% lower.*

*Industrial production realized in the period of January – May 2009 compared to the same period last year was 16.8% higher.*

*Considering the economic purpose of industrial products in the period January – May 2009, compared to the same period of the previous year, production of capital goods was 120.3% higher, energy 41.9% higher and non - durable consumer goods 9.5% higher, while production of durable consumer goods was 35.8% lower and intermediate goods 36.7% lower.*

## 1.2. ИНДЕКСИ БРОЈА ЗАПОСЛЕНИХ У ИНДУСТРИЈИ Ø2008=100

## 1.2. INDICES OF NUMBER OF EMPLOYEES IN INDUSTRY Ø2008=100

	V 2009 Ø2008	V 2009 IV 2009	V 2009 V 2008	I-V 2009 I-V 2008	
ИНДУСТРИЈА УКУПНО	95,4	100,7	95,5	96,0	INDUSTRY TOTAL
C ВАЂЕЊЕ РУДА И КАМЕНА	94,1	100,8	94,0	93,9	MINING AND QUARRYING C
10 Вађење каменог и мрког угља, лигнита и тресета	103,1	99,9	103,8	104,0	Mining of coal and lignite, extraction of peat 10
13 Вађење руда метала	78,7	103,0	77,2	76,0	Mining of metal ores 13
14 Вађење осталих руда и камена	100,2	100,1	102,1	103,3	Other mining and quarrying 14
D ПРЕРАЂИВАЧКА ИНДУСТРИЈА	94,8	100,9	95,0	95,6	MANUFACTURING D
15 Произ. прехран. произ. и пића	96,0	100,3	97,6	97,3	Mfr. of food prod. and beverages 15
16 Произ. дуванских производа	99,8	102,7	97,1	98,0	Mfr. of tobacco products 16
17 Произ. текст. предива и тканина	97,7	99,3	93,9	108,6	Mfr. of textiles 17
18 Произ. одјевних предмета, дорада и бојење крзна	92,6	99,8	91,6	94,1	Mfr. of wearing apparel, dressing and dyeing of fur 18
19 Произ. коже и предмета од коже и обуће	95,9	102,8	96,2	93,9	Leather tanning and dressing: luggage, saddlery handbags, shoes etc manufacture 19
20 Прерада и производи од дрвета и плуте	86,6	100,9	85,8	88,4	Mfr. of wood and wood, cork, straw and plaiting mat. products 20
21 Произ. целулозе, папира и производа од папира	102,4	99,7	107,7	106,4	Mfr. of pulp, paper and paper products 21
22 Издавачка дјел., штампање и репродукција сним. медија	95,1	98,4	96,1	96,1	Publishing, printing and reproduction of recorded media 22
23 Произ. кокса и деривата нафте	112,2	102,3	114,0	108,0	Mfr. of coke, refined petroleum products and nuclear fuel 23
24 Произ. хемикалија и хемијских производа	103,1	99,7	102,3	101,4	Mfr. of chemicals and chemical products 24
25 Произ. производа од гуме и пластике	93,5	99,5	95,2	97,0	Mfr. of rubber and plastic products 25
26 Произ. производа од осталих минерала	104,4	102,3	103,6	100,3	Mfr. of other non-metallic mineral products 26
27 Произ. основних метала	88,1	97,7	88,3	90,9	Mfr. of basic metals 27
28 Произ. металних производа, осим машина	94,6	101,5	94,0	94,6	Mfr. of fabricated metal prod., except machinery and equipment 28
29 Произ. осталих машина и уређаја	95,6	98,1	96,3	98,6	Mfr. of machinery and equipment n.e.c. 29
30 Произ. канцеларијских и рачунарских машина	126,3	98,7	141,0	158,6	Mfr. of office machinery and computers 30
31 Произ. других електричних машина и апарата	99,9	111,2	98,9	93,9	Mfr. of electrical machinery and apparatus n.e.c. 31
32 Произ. радио, ТВ и комуникационе опреме	98,3	99,4	97,3	98,6	Mfr. of radio, television and commun. equipment and apparatus 32
33 Произ. медицинских, прецизних и оптичких инструмената	90,6	99,6	89,2	85,3	Mfr. of medical, precision and optical instr., watches and clocks 33
34 Произ. моторних возила и приколица	100,1	98,8	101,2	105,3	Mfr. of motor vehicles, trailers and semi-trailers 34
35 Произ. осталих саоб. средстава	100,8	100,2	101,7	101,1	Mfr. of other transport equip. 35
36 Произ. намјештаја и сличних производа	80,3	99,5	80,8	85,0	Mfr. of furniture, manufact n.e.c. 36
37 Рециклажа	83,4	98,1	80,4	92,4	Recycling 37
E ПРОИЗ. И СНАБД. ЕЛ.ЕН., ГАСОМ, И ВОДОМ	100,5	99,9	100,9	101,0	ELECTRICITY, GAS AND WATER SUPPLY E
40 Произ. и снабд. ел. енергијом, гасом, паром и топлим водом	100,5	99,9	100,9	101,0	Electricity, gas and hot water supply 40

## 2. ШУМАРСТВО

## 2. FORESTRY

Подаци о производњи, продаји и залихама шумских сортимената добијени су на основу Мјесечног извјештаја о производњи шумских сортимената (ШУМ-22). Овим извјештајем су обухваћена сва предузећа из области шумарства која се баве сталном производњом шумских сортимената из шума у државној својини, без обзира да ли им је производња шумских сортимената претежна дјелатност. Од 2002. године подаци о производњи шумских сортимената прикупљају се према Номенклатури производа и услуга шумарства, а која је припремљена на основу Листе карактеристичних дјелатности шумарства коју је израдио Еуростат - Статистичка канцеларија Европске Комисије и објавио као саставни дио Приручника за економске рачуне пољопривреде и шумарства, крајем 1997. године.

Data on production, sale and stocks of forest assortments are based on the Monthly report on production of the forest assortments (SUM-22). This report includes all enterprises from the forestry sector producing forest assortments in state forests permanently, regardless if the production of forest assortments is their main activity. The production of forest assortments from the beginning of 2002 has been collected according to the Nomenclature of forestry products and services, which is in accordance with the List of characteristic activities of the forestry industry, prepared by Eurostat - Statistical Office of the European Communities, and published as an integral part of the Manual on Economic Accounts Agriculture and Forestry, at the end of 1997.

## 2.1. ПРОИЗВОДЊА, ПРОДАЈА И ЗАЛИХЕ ШУМСКИХ СОРТИМЕНАТА У ДРЖАВНИМ ШУМАМА

## 2.1. PRODUCTION, SALE AND STOCKS OF FOREST ASSORTMENTS IN STATE FORESTS

	Производња <i>Production</i>				Продаја <i>Sale</i>				Залихе V <i>Stocks</i> V	
	V		I - V		V		I - V			
	2008	2009	2008	2009	2008	2009	2008	2009		
УКУПНО	170 069	137 439	749 729	598 298	195 550	177 062	672 645	535 955	242 220	TOTAL
ЧЕТИНАРИ	79 986	45 515	316 350	220 638	80 823	60 578	279 162	176 001	99 115	CONIFERS
Трупци четинара	62 661	33 831	256 591	176 929	64 420	46 344	228 644	139 896	72 370	Logs, coniferous
Рудничко дрво четинара	3 754	3 093	15 321	13 230	3 835	2 750	13 570	9 125	8 440	Pitprops, coniferous
Остало дуго дрво четинара <sup>1)</sup>	586	469	2 243	1 665	456	588	2 208	1 767	434	Other long coniferous wood <sup>1)</sup>
Просторно дрво четинара <sup>2)</sup>	12 741	8 101	40 809	28 710	11 868	10 875	33 354	25 109	17 871	Cord coniferous wood <sup>2)</sup>
Огрјевно дрво четинара	244	21	1 386	104	244	21	1 386	104	-	Coniferous firewood
Остало грубо обрађено дрво четинара <sup>4)</sup>	-	-	-	-	-	-	-	-	-	Other roughly worked coniferous wood <sup>4)</sup>
ЛИШЋАРИ	90 083	91 924	433 379	377 660	114 727	116 484	393 483	359 954	143 105	BROADLEAF
Трупци лишћара	31 437	26 573	164 353	124 661	42 156	35 754	157 354	127 759	32 512	Logs, broadleaf
Рудничко дрво лишћара	288	120	991	631	321	93	981	368	448	Pitprops, broadleaf
Остало дуго дрво лишћара <sup>1)</sup>	1 583	551	4 523	5 934	1 547	1 275	4 266	5 255	2 039	Other long broadleaf wood <sup>1)</sup>
Просторно дрво лишћара <sup>2)</sup>	5 617	9 176	33 029	34 540	8 961	12 488	32 549	38 146	9 973	Cord broadleaf wood <sup>2)</sup>
Огрјевно дрво лишћара <sup>3)</sup>	51 129	55 460	230 387	211 726	61 713	66 830	198 237	188 258	98 133	Broadleaf firewood <sup>3)</sup>
Остало грубо обрађено дрво лишћара <sup>4)</sup>	29	44	96	168	29	44	96	168	-	Other roughly worked broadleaf wood <sup>4)</sup>

<sup>1)</sup> Обухвата дрво погодно за мех. прераду, стубове за ЕЛ и ТТ и остало обло дрво.

<sup>2)</sup> Обухвата дрво за дрвене плоче, целулозно и танинско дрво погодно за хемијску прераду (обло и цијепано дрво).

<sup>3)</sup> Укључује и дрво за дрвени угаљ.

<sup>4)</sup> Укључује ситно техничко дрво, цијепане дрвене мотке и коље.

<sup>1)</sup> Including wood suitable for mechanical treatment, posts for electrical wires and TT, and other roundness wood.

<sup>2)</sup> Including wood for wooden plate, pulpwood and tannin wood suitable for chemical processing (roundness and chopped wood).

<sup>3)</sup> Including wood for wooden coal.

<sup>4)</sup> Including thin technical wood, split poles, and pickets.

Производња шумских сортимената у мају 2009. године у односу на мај 2008. године је мања за 19,2 %.

*Production of forest assortments in May 2009 compared to May 2008 was 19.2 % lower.*

Продаја шумских сортимената у мају 2009. године у односу на мај 2008. године је мања за 9,5 %.

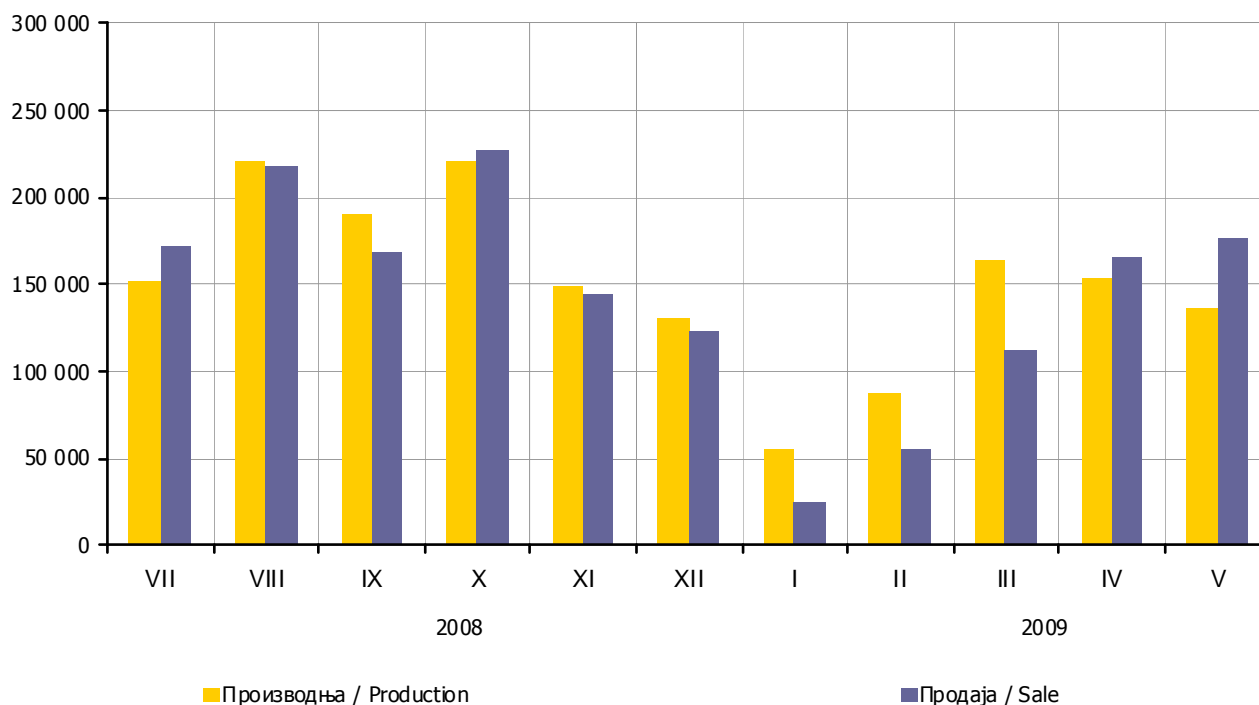
*Sale of forest assortments in May 2009 compared to May 2008 was 9.5 % lower.*

Производња шумских сортимената у периоду јануар – мај 2009. у односу на исти период 2008. године је мања за 20,2 %.

*Production of forest assortments in period January - May 2009 compared to the same period of the previous year was 20.2 % lower.*

Продаја шумских сортимената у периоду јануар – мај 2009. у односу на исти период 2008. године је мања за 20,3 %.

*Sale of forest assortments in period January - May 2009 compared to the same period of the previous year was 20.3 % lower.*



Графикон 1. Производња и продаја шумских сортимената по мјесецима у м³  
*Graph 1. Production and sale of forest assortments by month in m³*

## 3. ГРАЂЕВИНАРСТВО

## 3. CONSTRUCTION

Подаци о грађевинској активности прикупљају се путем Мјесечног извјештаја грађевинарства (ГРАЂ-21) од свих грађевинских предузећа и радних јединица које се баве грађевинском дјелатношћу, а налазе се у саставу неграђевинских предузећа.

Вриједност извршених радова изражена је у текућим цијенама и представља обрачунату вриједност извршених радова, а не вриједност наплаћених радова.

Извршени ефективни часови обухватају остварене часове у редовном и прековременом раду (без административних и инжењерско-техничких), без обзира да ли су плаћени по часу, норми или акорду.

Број радника на грађевинским радовима је стање последњег дана у извјештајном мјесецу, без обзира да ли се радници налазе на боловању, чекању, годишњем одмору и сл. Не укључују се радници ангажовани на административним и инжењерско-техничким пословима.

Data on construction activity are collected through the Monthly report of construction (GRAD-21), from all construction enterprises and work units which are in composition of non-construction enterprises.

Value of performed work is shown in current prices and presents accounted value of performed works, not the value of works for which payment was collected.

Performed effective hours include realized hours in regular and overtime work (administrative and engineer-technical excluded), regardless whether they are paid by hour, norm or chord.

Number of workers in construction works is the situation on the last day of the reporting month, regardless whether workers are on sick leave, waiting list, yearly vacation, etc. It does not include workers engaged in administrative and engineer-technical works.

3.1. ГРАЂЕВИНСКА АКТИВНОСТ  $\varnothing 2008=100$ 3.1. CONSTRUCTION ACTIVITY  $\varnothing 2008=100$ 

	Индекси / Indices				
	V 2009 $\varnothing 2008$	V 2009 IV 2009	V 2009 V 2008	I-V 2009 I-V 2008	
Вриједност извршених радова	104,3	141,6	113,4	105,3	Value of work performed
Број радника на грађевинским радовима	99,6	102,7	98,2	97,1	Number of workers on construction work
Извршени ефективни часови на грађевинским радовима	97,7	102,4	96,9	94,5	Worked effective hours on construction work

Вриједност извршених радова у мају 2009. године у односу на претходни мјесец текуће године већа за 41,6%, у односу на мај 2008. године већа је за 13,4% и у односу на просјечну вриједност извршених радова у 2008. години за 4,3%.

Вриједност извршених радова у периоду јануар – мај 2009. године у односу на исти период прошле године већа је за 5,3%.

Број радника на грађевинским радовима у мају 2009. године у односу на претходни мјесец текуће године већи је за 2,7%, док је у односу на просјечан број радника у 2008. години мањи за 0,4% и у односу на мај 2008. године за 1,8%.

Извршени ефективни часови у мају 2009. године у односу на претходни мјесец текуће године већи су за 2,4%, док су у односу на просјечне извршене ефективне часове рада у 2008. години мањи за 2,3% и у односу на мај 2008. године за 3,1%.

The value of performed work done in May 2009, compared to April 2009, was 41.6% higher, compared to May 2008, 13.4% higher, and compared to average value of performed work in 2008, 4.3% higher.

The value of work performed in the period January - May 2009, compared to the same period of the last year was 5.3% higher.

Number of workers on construction work in May 2009, compared to April 2009, was 2.7% higher, compared to average number of workers in 2008, 0.4% lower, and compared to May 2008, 1.8% lower.

Performed effective hours in May 2009, compared to April 2009, were 2.4% higher, compared to the average of performed effective work hours in 2008, 2.3% lower, and compared to May 2008, 3.1% lower.

## 4. САОБРАЋАЈ, СКЛАДИШТЕЊЕ И КОМУНИКАЦИЈЕ

Подаци о друмском саобраћају прикупљају се Мјесечним извјештајем друмског саобраћаја (СА/М-11) од предузећа која се баве превозом путника и робе у унутрашњем и међународном превозу.

Није обухваћен превоз путника и робе који предузећа својим превозним средствима обављају за сопствене потребе.

Подаци о превезеним путницима и роби у жељезничком саобраћају добијени су на основу Мјесечног извјештаја жељезничког саобраћаја СЖ/М-11 који доставља "Жељезнице Републике Српске".

Подаци о поштанском и телекомуникационом саобраћају добијени су на основу мјесечних извјештаја ПТТ/М-11 и ПТТ/М-11а које достављају "Телекомуникације Републике Српске" и "Предузеће за поштански саобраћај Републике Српске".

## 4. TRANSPORT, STORAGE AND COMMUNICATIONS

The road transport data are collected by the Monthly report on road transport (SA/M-11), from transport companies performing transport of passengers and goods in domestic and international transport.

Transport of passengers and goods in enterprises for their own purpose is not included in transport activities.

Data on transported passengers and goods in the railway transport are compiled on the basis of the Monthly report SZ/M-11 submitted by the enterprise "Željeznice Republike Srpske", A.D.

Data on post and telecommunication services are produced on the basis of the Monthly reports PTT/M-11 and PTT/M-11a submitted by the enterprises "Telekomunikacije Republike Srpske", A.D. and "Preduzeće za poštanski saobraćaj Republike Srpske", A.D.

## 4.1. ДРУМСКИ И ГРАДСКО – ПРИГРАДСКИ САОБРАЋАЈ

## 4.1. ROAD AND MUNICIPAL TRANSPORT

	Индекси / Indices			
	V 2009 V 2008	I-V 2009 I-V 2008	V 2009* IV 2009	
ТЕРЕТНИ САОБРАЋАЈ	86,8	84,3	98,5	GOODS TRANSPORT
Пређени km возила	89,6	83,0	99,2	Freight transport means- kilometers covered
Превезено тона робе	89,2	83,7	105,2	Tons of goods transported
Тонски километри				Tons kilometers
ПУТНИЧКИ САОБРАЋАЈ	100,4	101,9	102,9	PASSENGER TRANSPORT
Пређени km возила	73,7	74,8	99,9	Bus-kilometers covered
Превезени путници	72,7	74,5	102,0	Passengers transported
Путнички километри				Realized passenger-kilometers
ГРАДСКО - ПРИГРАДСКИ САОБРАЋАЈ	111,6	104,8	103,0	MUNICIPAL TRANSPORT
Пређени km аутобуса	108,0	109,9	85,5	Bus-kilometers covered
Превезени путници				Passenger transported

## 4.2. ЖЕЉЕЗНИЧКИ САОБРАЋАЈ

## 4.2. RAILWAY TRANSPORT

	V у хиљ. / in thous.		Индекси / Indices		I-V у хиљ. / in thous.		Индекс / Index	
	2008	2009	V 2009	V 2009*	2008	2009	I-V 2009	
			V 2008	IV 2009			I-V 2008	
ТЕРЕТНИ САОБРАЋАЈ								GOODS TRANSPORT
Превезено тона робе	463	288	62,2	102,9	2 113	1 121	53,1	Tons of goods transported
Тонски километри	34 171	23 272	68,1	101,8	150 190	89 413	59,5	Tons kilometers
ПУТНИЧКИ САОБРАЋАЈ								PASSENGER TRANSPORT
Превезени путници	58	35	60,3	76,1	301	190	63,1	Passenger transported
Путнички километри	3 143	2 026	64,5	66,5	15 663	11 205	71,5	Realized passenger-kilometers

## 4.3. ПТТ САОБРАЋАЈ

## 4.3. POST AND TELECOMMUNICATION SERVICES

	V		Индекси / <i>Indices</i>		I-V		Индекс / <i>Index</i>	
	2008	2009	$\frac{V\ 2009}{V\ 2008}$	$\frac{V\ 2009^*}{IV\ 2009}$	2008	2009	$\frac{I-V\ 2009}{I-V\ 2008}$	
Писмоносне пошиљке, хиљ. ком.	1 740	2 269	130,4	94,5	8 706	10 715	123,1	<i>Letter mails, in thous. p/st</i>
Пакетне пошиљке, ком.	7 689	4 157	54,1	55,8	38 043	31 144	81,9	<i>Parcel mails, p/st</i>
Телеграми								<i>Telegrams</i>
Број Импулси <sup>1)</sup>	4 292	660	15,4	76,8	21 778	3 724	17,1	<i>Number Impulses <sup>1)</sup></i>
Телефонски разговори Импулси, у хиљ. <sup>2)</sup>								<i>Phone calls Impulses, in thous. <sup>2)</sup></i>

<sup>1)</sup> Од 1.5.2005. године "Телекомуникације Републике Српске" нису у могућности да прикажу телеграме у импулсима.

<sup>2)</sup> Од 1.11.2005. године "Телекомуникације Републике Српске" телефонске разговоре у унутрашњем промету обрачунавају у секундама (дигиталне централе) и импулсима (аналогне централе).

\*Ланчани индекси се објављују од априла 2009. године

<sup>1)</sup> From May 1<sup>st</sup>, 2005, "Telekomunikacije Republike Srpske" are not able to present telegrams in impulses.

<sup>2)</sup> From November 1<sup>st</sup>, 2005, in "Telekomunikacije Republike Srpske", phone calls in inward traffic, are calculated in seconds (digital centrals) and impulses (analogue centrals).

\*Chained Indices are publishing from april 2009

У друмском теретном саобраћају, у периоду јануар - мај 2009. године у односу на исти период претходне године, пређени пут возила мањи је за 15,7%, обим превезене робе за 17,0%, а тонски километри за 16,3%.

У путничком саобраћају, у периоду јануар - мај 2009. године у односу на исти период претходне године, пређени пут возила већи је за 1,9%, број превезених путника мањи за 25,2%, а путнички километри мањи су за 25,5%.

У градско - приградском саобраћају, у периоду јануар - мај 2009. године у односу на исти период претходне године, укупни пређени пут аутобуса већи је за 4,8%, а број превезених путника за 9,9%.

У периоду јануар - мај 2009. године, у односу на исти период претходне године, обим превезене робе жељезницом мањи је за 46,9%, а је број остварених тонских километара за 40,5%.

У периоду јануар - мај 2009. године, у односу на исти период претходне године, превоз путника у жељезничком саобраћају мањи је за 36,9%, а број остварених путничких километара за 28,5%.

У периоду јануар - мај 2009. године, у односу на исти период прошле године, број писмоносних пошиљки већи је за 23,1%, број пакетских пошиљки мањи је за 18,1%, а број телеграма за 82,9%.

*The work of freight road vehicles in the period January – May 2009, compared to the same period last year, measured by driven kilometers, was 15.7% lower, amount of transported goods was 17.0% lower, while ton-kilometers were 16.3% lower.*

*Within the road passenger transport activities in the period January – May 2009, in comparison with the same period last year, performed kilometers were 1.9% higher, the number of transported passengers was 25.2% lower, while performed passenger kilometers were 25.5% lower.*

*In the municipal transport, in the period January – May 2009, compared to the same period last year, driven bus-kilometers were 4.8% higher, and the number of transported passengers was 9.9% higher.*

*In the railway transport, amount of transported goods in the period January – May 2009, compared to the same period last year was 46.9% lower, and performed ton-kilometers were 40.5% lower.*

*In the period January – May 2009, compared to the same period last year, the number of transported passengers in the rail transport was 36.9% lower, and the driven passenger's kilometers were 28.5% lower.*

*In the period of January – May 2009, volume of post and telecommunication services, compared to the same period last year, was 23.1% higher for letters, and 18.1% lower for parcels. The number of telegrams was 82.9% lower.*

## 5. ПОЉОПРИВРЕДА

## 5. AGRICULTURE

Подаци који се објављују у овом прегледу добијени су на основу Мјесечног извјештаја промета производа на пијацама (ТРГ-13). Овим извјештајем обухвата се продаја коју врше индивидуални произвођачи на пијацама.

The data published in this overview are obtained on the basis of the Monthly report on turnover products at the markets (TRG-13). The sale done by individual agricultural producers at the markets is covered by this report.

## 5.1. ВРИЈЕДНОСТ ПРОДАТИХ ПРОИЗВОДА ПОЉОПРИВРЕДЕ НА ЗЕЛЕНИМ ПИЈАЦАМА ПРЕМА ГРУПАМА ПРОИЗВОДА У МАЈУ 2009. ГОДИНЕ

## 5.1. VALUE OF SALE PRODUCTS OF AGRICULTURE IN GREEN MARKETS IN MAY 2009

	Вриједност у КМ Value in KM	Индекси вриједности Indices of value		
		V 2009 V 2008	V 2009 IV 2009	
УКУПНО	2 368 394	102,3	117,5	TOTAL
Жита и производи од жита	83 071	94,1	101,8	Cereals and products of cereals
Гомољасто, корјенасто и луковичасто биље	203 223	88,4	144,8	Bulbous and root crops
Легуминозно плоовито биље	118 412	124,1	93,6	Leguminous crops
Поврће	502 957	92,2	155,8	Vegetables
Воће	463 286	94,3	153,9	Fruits
Грожђе	16 394	79,6	135,5	Grapes
Прерађевине воћа	27 249	89,0	80,3	Product of fruits
Живина и јаја	274 382	98,5	89,5	Poultry and eggs
Млијеко и млијечни производи	372 421	117,8	94,7	Milk and dairy products
Вуна и перје	-	-	-	Wool and feathers
Мед	66 938	113,0	86,0	Honey
Риба	400	106,7	33,3	Fish
Остали производи	239 661	151,4	109,7	Other products

## 5.2. ПРОДАЈА ОДАБРАНИХ ПРОИЗВОДА ПОЉОПРИВРЕДЕ НА ЗЕЛЕНИМ ПИЈАЦАМА У МАЈУ 2009. ГОДИНЕ

## 5.2. SALE OF SELECTED PRODUCTS OF AGRICULTURE IN GREEN MARKETS IN MAY 2009

	Количина у kg Quantity in kg	Вриједност у КМ Value in KM	Просјечна цијена за kg Average price per kg	Индекси вриједности Indices of value		
				V 2009 V 2008	V 2009 IV 2009	
Пшеница и раж	10 048	3 727	0,37	73,5	101,3	Wheat and rye
Кукуруз у зрну	85 560	27 481	0,32	73,8	91,8	Maize, grains
Пшенично брашно	15 117	20 961	1,39	147,1	116,1	Flour, wheat
Кукурузно брашно	20 142	27 633	1,37	117,1	106,8	Flour, maize
Кромпир	97 730	102 665	1,05	84,2	159,9	Potatoes
Црни лук	33 296	40 628	1,22	63,5	124,5	Onions
Бијели лук	11 614	59 930	5,16	136,4	137,6	Garlic
Пасуљ	26 741	118 412	4,43	124,1	93,6	Beans
Паприка свјежа	13 505	41 801	3,10	50,2	203,8	Papers
Парадајз	23 399	58 757	2,51	54,0	176,7	Tomato
Цвекла	30 292	47 190	1,56	145,4	83,2	Red beet
Спанаћ	20 405	34 694	1,70	138,3	89,6	Spinach
Купус (свјеж)	76 398	90 846	1,19	119,9	134,9	Cabbage
Мрква	23 655	52 264	2,21	105,4	134,8	Carrot
Јабуре	57 970	78 909	1,36	71,9	82,7	Apples
Крушке	14 230	41 843	2,94	107,5	108,0	Pears
Поморанце и мандарине	18 578	35 391	1,90	89,7	95,5	Orange and tangerine
Ораси без љуске	5 875	72 153	12,28	124,2	93,5	Walnuts shelled
Заклана и очишћена кокош	33 250	178 270	5,36	91,0	104,5	Meat of hen
Јаја (конзумна), ком.	432 215	82 728	0,19	112,3	80,0	Eggs, units
Кајмак	7 729	105 974	13,71	156,6	103,1	Cream
Сир	29 516	185 651	6,29	104,6	93,9	Cheese
Мед	6 153	66 738	10,85	112,7	85,8	Honey



Вриједност продаје пољопривредних производа на пијацама у мају 2009. године износи 2 368 394 КМ, што у поређењу са истим мјесецом прошле године представља повећање од 54 253 КМ или за 2,3%. У поређењу са априлом 2009. године вриједност продаје пољопривредних производа на пијацама у мају 2009. године је већа за 352 546 КМ или 17,5%.

У структури укупне продаје пољопривредних производа на зеленим пијацама у мају 2009. године поврће учествује са 21,2%, воће са 19,6%, млијеко и млијечни производи са 15,7%, живина и јаја са 11,6%, група остали производи са 11,3%, гомољасто, корјенасто и луковичасто биље са 8,6%, легуминозно плодовито биље са 5,0%, жита и производа од жита са 3,5%, мед са 2,8% и грожђе са 0,7%.

*Value of sale of agricultural products on markets in May 2009 is 2 368 394 KM, compared to the same month of the previous year is higher for 54 253 KM, or 2.3%. Compared to April 2009, value of sale of agriculture product on markets is higher in May 2009 for 352 546 KM or 17.5%.*

*In May 2009, in total sale group of agricultural products on markets vegetables participated with 21.2%, fruit with 19.6%, milk and dairy products with 15.7%, poultry and eggs with 11.6%, group of other products with 11.3%, bulbous and root crops plants with 8.6%, leguminous crops with 5.0%, cereals and cereal products with 3.5%, honey with 2.8%, and grapes with 0.7%.*



Графикон 2. Структура укупне продаје пољопривредних производа на зеленим пијацама у мају 2009. године  
Graph 2. Total market sale group of agricultural products in May 2009

**6. УНУТРАШЊА ТРГОВИНА**

Подаци дати у овом прегледу добијени су на основу „Мјесечног извјештаја трговине на мало“ (ТРГ-1).

Мјесечно истраживање трговине на мало проводи се методом узорка. Оквир за избор предузећа у узорак урађен је на основу завршних рачуна предузећа и података из редовних статистичких истраживања трговине.

Узорком су обухваћена сва велика и средња предузећа, а случајним узорком су изабрана мала предузећа.

Овим истраживањем нису обухваћени предузетници.

У овом истраживању под прометом се подразумијева вриједност укупно оствареног промета од продаје робе на мало, у дјелатностима из области 50 и 52, укључујући и порез на додатну вриједност (ПДВ).

Из области 50 и 52 искључени су подразреди 50200 и 50404, поправка моторних возила и поправка мотоцикала, као ни грана 527 - Оправка предмета за личну употребу и домаћинство.

**6. DOMESTIC TRADE**

*The data published in this review are obtained on the basis of the Monthly report of retail trade (TRG-1).*

*The Monthly survey of retail trade has been carried out by sample method. The sampling framework for choosing enterprise was made on the basis of financial reports of enterprises and data from regular statistical retail survey.*

*All large and medium-sized enterprises are covered by the sample, and small enterprises are chosen by the random sample.*

*The entrepreneurs are not covered in this survey.*

*In this survey turnover is considered to be the value of total retail trade turnover, in activities from division 50 and 52 including value added tax (VAT).*

*Subclasses 50200 and 50404, repair of motor vehicles and motorcycles are excluded from division 50 and 52, as well as group 527 – Repair of personal and household goods.*

## 6.1. ИНДЕКСИ ПРОМЕТА РОБЕ У ТРГОВИНИ НА МАЛО ПО ТРГОВИНСКИМ ПОДРАЗРЕДИМА

## 6.1. INDICES OF TURNOVER IN RETAIL TRADE BY SUBCLASSES OF TRADING ACTIVITIES

	Структура/ Structure % V 2009	V 2009 IV 2009	V 2009* V 2008	
УКУПНО	100,0	96,9	90,6	TOTAL
Моторна возила	1,1	98,6	85,3	Motor vehicles
Дијелови и прибор за моторна возила	0,9	78,5	73,6	Motor vehicle and accessories
Мотоцикли, њихови дијелови и прибор	-	83,1	49,7	Motorcycles and accessories
Моторна горива и мазива	26,5	103,6	81,0	Automotive fuel
Трговина на мало у неспецијализованим продавницама, претежно хране, пића и дувана	20,3	102,0	105,9	Retail sale in non-specialized stores with food, beverages or tobacco predominating
Остала трговина на мало у неспецијализованим продавницама	12,0	88,6	96,9	Other retail sale in non-specialized stores
Воће и поврће	0,2	79,3	94,4	Fruit and vegetables
Месо и производи од меса	0,6	108,3	154,6	Meat and meat products
Риба, љускарци и мекушци	-	32,5	104,4	Fish, crustaceans and mollusks
Хљеб, колачи и слаткиши	0,4	97,0	101,9	Bread, cakes, flour confectionery and sugar confectionery
Алкохолна и безалкохолна пића	7,7	108,8	92,3	Alcoholic and other beverages
Производи од дувана	0,6	61,5	53,6	Tobacco products
Остала трговина на мало храном, пићима и дуваном у специјализованим продавницама	1,2	95,4	77,6	Other retail sale of food, beverages and tobacco in specialized stores
Издавање и справљање лијекова по рецептури	2,8	95,9	114,9	Selling and making drugs in accordance with a prescription
Издавање и справљање лијекова од трава	-	-	-	Selling and making herbal drugs
Пољопривредне апотеке	2,0	66,2	84,5	Agricultural pharmacies
Медицински препарати и ортопедска помагала	0,1	42,7	55,3	Medical and orthopaedic goods
Козметички и тоалетни препарати	0,4	96,1	123,3	Cosmetic and toilet articles
Текстил	-	-	-	Textiles
Одјећа	0,9	90,1	143,0	Clothing
Обућа и предмети од коже	1,1	89,4	91,3	Footwear and leather goods
Намјештај	1,5	92,5	72,5	Furniture
Опрема за освјетљавање и предмети за домаћинство, д.н.	0,1	93,1	69,0	Lighting equipment and household articles n.e.c.
Електрични апарати за домаћинство, радио и телевизијски уређаји	1,5	85,1	68,0	Electrical household appliances and radio and television goods
Метална роба, боје и стакло	5,5	104,1	91,5	Hardware, paints and glass
Књиге, новине и писаћи материјал	0,5	92,5	126,6	Books, newspapers and stationery
Канцеларијска опрема и рачунари	-	104,3	66,9	Office equipment and computers
Сатови, накит, фотографска, оптичка и слична опрема	-	-	-	Watches, clocks, jewellery photographic, optical and similar equipment
Спортска опрема	0,1	75,6	88,9	Sports goods
Игре и играчке	0,1	100,8	158,1	Games and toys
Цвијеће	0,5	84,3	111,6	Flowers
Гориво за домаћинство	-	102,5	94,4	Household fuel
Остала трговина на мало у специјализованим продавницама	1,9	72,5	78,9	Other retail sale in specialized stores
Половна роба, у продавницама	-	-	-	Second-hand goods in stores
Трговина на мало у продавницама које поштом достављају наручену робу	-	-	-	Retail sale via mail order houses
Трговина на мало на тезгама и пијацама	-	-	-	Retail sale via stalls and markets
Остала трговина на мало изван продавница	-	-	-	Other non-store retail sale

\*Индекс је уведен од априла 2009. године  
The index was introduced in April 2009

Промет у трговини на мало у мају 2009. године у односу на април исте године мањи је за 3,1%.

Turnover in retail trade in May 2009 compared to the April of the same year is 3.1% lower.

## 7. СПОЉНА ТРГОВИНА

## 7. EXTERNAL TRADE

Извор података за статистику спољне трговине је Јединствена царинска декларација о извозу и увозу робе. Републички завод за статистику преузима податке, разврстане према јединственом идентификационом броју правних субјеката Републике Српске, од Управе за индиректно опорезивање БиХ и даље их статистички контролише и обрађује.

Source of data for external trade statistics is Single Administrative Document about export and import of goods. The Institute of Statistics takes over data sorted according to unique identification number of Republika Srpska enterprises from Indirect Taxation Agency of BiH and does further statistical control and processing.

7.1. УВОЗ И ИЗВОЗ ПРЕМА СЕКТОРИМА СТАНДАРДНЕ МЕЂУНАРОДНЕ ТРГОВИНСКЕ КЛАСИФИКАЦИЈЕ, МАЈ 2009. ГОДИНЕ  
у хиљадама КМ

7.1. EXPORT AND IMPORT ACCORDING TO STANDARD INTERNATIONAL TRADE CLASSIFICATION, MAY 2009

in thousand KM

Сектори СМТК	Извоз / Export			Увоз / Import			Sections SITC
	2008	V 2009	V 2009 IV 2009	2008	V 2009	V 2009 IV 2009	
Храна и живе животиње	137 141	9 879	84,5	606 538	44 496	95,1	Food and live animals
Пића и дуван	7 299	431	170,2	145 037	13 212	101,4	Beverages and tobacco
Сирове материје нејестиве, осим горива	492 824	22 752	99,9	104 320	6 830	94,6	Inedible crude materials, except fuels
Минерална горива, мазива и сродни производи	165 423	17 167	73,9	583 788	58 641	93,3	Mineral fuels, lubricants and related products
Масти и воскови животињског или биљног поријекла	46	18	34,1	19 172	1 813	124,4	Animal and vegetable oils, fats and waxes
Хемијски производи	59 771	4 791	93,2	472 216	40 203	92,2	Chemical products
Индустријски производи, груписани по врсти сировина	497 802	26 914	105,2	1 050 588	51 575	99,9	Manufactured goods classified chiefly by material
Машине и транспортна средства / уређаји	167 156	10 700	105,4	744 298	42 011	81,0	Machinery and transport equipment
Разни индустријски производи	394 355	28 355	106,2	416 295	28 799	82,0	Miscellaneous manufactured goods
Производи и трансакције, неразврстани по категоријама	-	39	-	-	-	-	Commodities and transaction n.e.c.
УКУПНО	1 921 817	121 047	96,4	4 142 252	287 582	91,7	TOTAL

## 7.2 ИЗВОЗ И УВОЗ ПРЕМА КЛАСИФИКАЦИЈИ ДЈЕЛАТНОСТИ, МАЈ 2009. ГОДИНЕ

## 7.2. EXPORT AND IMPORT ACCORDING TO CLASSIFICATION OF ACTIVITIES, MAY 2009

у хиљадама КМ

in thousand KM

Подручја КД	Извоз / Export			Увоз / Import			Sections of NACE
	2008	V 2009	$\frac{V\ 2009}{IV\ 2009}$	2008	V 2009	$\frac{V\ 2009}{IV\ 2009}$	
Пољопривреда, лов и шумарство	46 289	4 509	89,2	218 775	14 431	91,8	Agriculture, hunting and forestry
Рибарство	6 339	478	44,7	1 270	116	66,8	Fishing
Рударство	91 229	1 610	88,0	55 240	50 078	90,0	Mining
Прерађивачка индустрија	1 631 411	104 427	105,7	3 798 056	220 884	91,7	Manufacturing
Производња и снабдјевање електричном енергијом, гасом и водом	144 903	9 829	52,1	53 213	1 763	251,6	Electricity, gas and water supply
Пословање некретнинама, изнајмљивање и пословне дјелатности	-	-	-	8 102	48	105,5	Real estate, renting and business activities
Остале комуналне, друштвене и личне услужне дјелатности	1 646	193	757,8	7 595	261	88,7	Other public, social and personal service activities
Неразврстано	-	-	-	-	-	-	Unclassified
УКУПНО	1 921 817	121 047	96,4	4 142 252	287 582	91,7	TOTAL

## 7.3. ИЗВОЗ И УВОЗ ПРЕМА ХАРМОНИЗОВАНОМ СИСТЕМУ У МАЈУ 2009. ГОДИНЕ

## 7.3. EXPORT AND IMPORT ACCORDING TO HARMONIZED SYSTEM IN MAY 2009

у хиљадама КМ

in thousand KM

Глава		Извоз / Export	Увоз / Import	Chapter	
УКУПНО		121 047	287 582	Total	
01	Живе животиње	114	1 835	Live animals	01
02	Месо и кланични производи за јело	-	515	Meat and edible meat offal	02
03	Рибе и љускари, мекушци и остали водени бескичмењаци	474	463	Fish and crustaceans, mollusks and other aquatic invertebrates	03
04	Млијеко и други млијечни производи; живинска и птичија јаја; природни мед; јестиви производи животињског поријекла д.н.	2 664	1 654	Dairy produce; birds' eggs; natural honey; edible products of animal origin, not elsewhere specified or included	04
05	Производи животињског поријекла д.н.	69	12	Products of animal origin, not elsewhere specified or included	05
06	Живо дрвеће и друге биљке: луковице, коријење и сл.; сјечено цвијеће и украсно лишће	14	374	Live trees and other plants; bulbs, roots and the like; cut flowers and ornamental foliage	06
07	Поврће, коријење и кртоле за јело	343	987	Edible vegetables and certain roots and tubers	07
08	Воће за јело и орашасте плодови; коре агрума, диња и лубеница	920	630	Edible fruit and nuts; peel of citrus fruits or melons	08
09	Кафа, чај, мате чај и зачини	8	2 751	Coffee, tea, maté and spices	09
10	Житарице	5	5 893	Cereals	10
11	Производи млинске индустрије; слад; скроб; инулин; глутен од пшенице	9	1 859	Products of the milling industry; malt; starches; inulin; wheat gluten	11
12	Уљано сјемење и плодови; разно зрневље, сјеме и плодови; индустријско и љековито биље; слама и сточна храна	21	630	Oil seeds and oleaginous fruits; miscellaneous grains, seeds and fruit; industrial or medicinal plants; straw and fodder	12
13	Шелак; гуме, смоле и остали биљни сокови и екстракти	-	90	Lac; gums, resins and other vegetable saps and extracts	13
14	Биљни материјали за плетарство; биљни производи д.н.	-	6	Vegetable plaiting materials; vegetable products not elsewhere specified or included	14
15	Масноће и уља животињског или биљног поријекла и производи њиховог разлагања; прерађене јестиве масноће; воскови животињског и биљног поријекла	18	2 148	Animal or vegetable fats and oils and their cleavage products; prepared edible fats; animal or vegetable waxes	15
16	Преађевине од меса, риба, љускара, мекушаца или осталих водених бескичмењака	340	2 088	Preparations of meat, of fish or of crustaceans, mollusks or other aquatic invertebrates	16
17	Шећер и производи од шећера	2 044	3 033	Sugars and sugar confectionery	17
18	Какао и производи од какаа	35	3 418	Cocoa and cocoa preparations	18
19	Производи на бази житарица, брашна, скроба или млијека; посластичарски производи	1 620	5 146	Preparations of cereals, flour, starch or milk; pastry cooks' products	19
20	Производи од поврћа, воћа, орашастих плодова или осталих дијелова биља	724	860	Preparations of vegetables, fruit, nuts or other parts of plants	20
21	Разни производи за исхрану	583	3 426	Miscellaneous edible preparations	21
22	Пића, алкохоли и сирће	480	9 702	Beverages, spirits and vinegar	22
23	Остаци и отпаци прехранбене индустрије; припремљена храна за животиње	-	9 427	Residues and waste from the food industries; prepared animal fodder	23
24	Дуван и производи замјене дувана	121	3 576	Tobacco and manufactured tobacco substitutes	24
25	Со; сумпор; земља, камен; гипс; креч и цемент	561	1 560	Salt; sulphur; earths and stone; plastering materials, lime and cement	25
26	Руде, згуре и пепели	1 002	4	Ores, slag and ash	26
27	Минерална горива, минерална уља и производи њихове дестилације; битуменозне материје; минерални воскови	17 167	58 641	Mineral fuels, mineral oils and products of their distillation; bituminous substances; mineral waxes	27

## 7.3. ИЗВОЗ И УВОЗ ПРЕМА ХАРМОНИЗОВАНОМ СИСТЕМУ У МАЈУ 2009. ГОДИНЕ - наставак

## 7.3. EXPORT AND IMPORT ACCORDING TO HARMONIZED SYSTEM IN MAY 2009 - continued

у хиљадама КМ

in thousand KM

	Глава	Извоз Export	Увоз Import	Chapter	
28	Неоргански хемијски производи; органска и неорганска једињења племенитих метала, метала ријетких земљи, радиоактивних елемената и изотопи	4 861	4 464	Inorganic chemicals; organic or inorganic compounds of precious metals, of rare-earth metals, of radioactive elements or of isotopes	28
29	Органски хемијски производи	27	3 260	Organic chemicals	29
30	Фармацеутски производи	810	12 047	Pharmaceutical products	30
31	Ђубрива	485	2 857	Fertilizers	31
32	Екстракти за штављење или бојење; танини и њихови деривати; боје за текстил, пигменти и друге материје за бојење; припремљене премазне боје и лакови; китови и друге масе за заптивање; штампарске боје и мастила	44	1 968	Tanning or dyeing extracts; tannins and their derivatives; dyes, pigments and other coloring matter; paints and varnishes; putty and other mastics; inks	32
33	Етерична уља и резиноиди; парфимеријски, козметички или тоалетни производи	37	2 477	Essential oils and resinoids; perfumery, cosmetic or toilet preparations	33
34	Сапун, органски површински активна средства, препарати за прање, подмазивање, вјештачки воскови, припремљени воскови, препарати за полирање и чишћење, свијеће и слични производи, пасте за моделирање, "зубарски воскови" зубарски препарати на бази гипса	2	692	Soap, organic surface-active agents, washing preparations, lubricating preparations, artificial waxes, prepared waxes, polishing or scouring preparations, candles and similar articles, modeling pastes, 'dental waxes' and dental preparations	34
35	Бјеланчевинасте материје, модификовани скробови; љепила; ензими	29	595	Albuminoidal substances; modified starches; glues; enzymes	35
36	Експлозивни; пиротехнички производи; шибице; пирофорне легуре; запаљиви препарати	99	75	Explosives; pyrotechnic products; matches; pyrophoric alloys; certain combustible preparations	36
37	Производи за фотографску и кинематографске	13	193	Photographic or cinematographic goods	37
38	Разни производи хемијске индустрије	2 233	4 326	Miscellaneous chemical products	38
39	Пластичне масе и производи од пластичних	2 259	10 279	Plastics and articles thereof	39
40	Каучук и производи од каучука	112	2 194	Rubber and articles thereof	40
41	Сирова кожа са длаком или без длаке (осим крзна) и штављена кожа	790	4 629	Raw hides and skins (other than fur skins) and leather	41
42	Производи од коже; седларски и сарачки производи; предмети за путовање, ручне торбе и слични контејнери; производи од животињских цријева (осим од дудовог свилца)	227	584	Articles of leather; saddler and harness; travel goods, handbags and similar containers; articles of animal gut (other than silkworm gut)	42
43	Природно и вјештачко крзно; производи од	-	1	Fur skins and artificial fur; manufactures thereof	43
44	Дрво и производи од дрвета; дрвени угаљ	16 357	3 696	Wood and articles of wood; wood charcoal	44
45	Плута и производи од плуте	-	5	Cork and articles of cork	45
46	Производи од сламе и еспарта и осталих материјала за плетарију; корпарски и плетарски	9	20	Manufactures of straw, of esparto or of other plaiting materials; basket ware and wickerwork	46
47	Дрвна целулоза или целулоза од осталих влакнастих целулозних материјала; остаци и отпаци од хартије и картона намијењени поновној преради	106	2 247	Pulp of wood or of other fibrous cellulose material; recovered (waste and scrap) paper or paperboard	47
48	Хартија и картон; производи од хартијне масе, хартије или од картона	5 069	5 239	Paper and paperboard; articles of paper pulp, of paper or of paperboard	48
49	Штампане књиге, новине, слике и остали производи графичке индустрије, рукописи, куцани текстови и планови	233	1 745	Printed books, newspapers, pictures and other products of the printing industry; manuscripts, typescripts and plans	49
50	Свила	-	2	Silk	50
51	Вуна, фина или груба животињска длака; предиво и тканине од коњске длаке	33	236	Wool, fine or coarse animal hair; horsehair yarn and woven fabric	51
52	Памук	3 079	3 387	Cotton	52
53	Остала биљна текстилна влакна; предиво од хартије и тканине од предива од хартије	-	32	Other vegetable textile fibers; paper yarn and woven fabrics of paper yarn	53
54	Вјештачи или синтетички филаменти	15	1 927	Man-made filaments	54
55	Вјештачка или синтетичка влакна, сјечена	630	1 298	Man-made staple fiber	55
56	Вата, филц и неткани материјал; специјална предива; конопци; каблови и производи од њих	18	989	Wadding, felt and non woven; special yarns; twine, cordage, ropes and cables and articles thereof	56
57	Теписи и остали текстилни подни покривачи	15	198	Carpets and other textile floor coverings	57

## 7.3. ИЗВОЗ И УВОЗ ПРЕМА ХАРМОНИЗОВАНОМ СИСТЕМУ У МАЈУ 2009. ГОДИНЕ - наставак

## 7.3. EXPORT AND IMPORT ACCORDING TO HARMONIZED SYSTEM IN MAY 2009 - continued

у хиљадама КМ

in thousand KM

	Глава	Извоз / Export	Увоз / Import	Chapter	
58	Специјалне тканине; текстилни производи добијени тафтинг поступком; чипке; таписерије; позамантерија; вез	16	896	Special woven fabrics; tufted textile fabrics; lace; tapestries; trimmings; embroidery	58
59	Текстилни материјали импрегнисани, премазани, превучени, прекривени или ламинирани; текстилни производи погодни за техничке сврхе	137	854	Impregnated, coated, covered or laminated textile fabrics; textile articles of a kind suitable for industrial use	59
60	Плетени или хеклани материјали	1 860	2 137	Knitted or crocheted fabrics	60
61	Одјећа и прибор за одјећу, плетени или кукичани	2 853	3 446	Articles of apparel and clothing accessories, knitted or crocheted	61
62	Одјећа и прибор за одјећу, осим плетених или кукичаних производа	1 884	658	Articles of apparel and clothing accessories, not knitted or crocheted	62
63	Остали готови текстилни производи; сетови; изношена дотрајала одјећа и дотрајали текстилни производи; крпе	12 734	6 592	Other made-up textile articles; sets; worn clothing and worn textile articles; rags	63
64	Обућа, камашне и слични производи; дијелови тих производа	90	108	Footwear, gaiters and the like; parts of such articles	64
65	Шешири, капе и остале покривке за главу и њихови дијелови	104	81	Headgear and parts thereof	65
66	Кишобрани, сунцобрани, штапови, штапови – столице, бичеви, корбачи и њихови дијелови	-	65	Umbrellas, sun umbrellas, walking-sticks, seat-sticks, whips, riding-crops and parts thereof	66
67	Препарирано перје и паперје и производи израђени од перја и паперја; вјештачко цвијеће; производи од људске косе	138	1 163	Prepared feathers and down and articles made of feathers or of down; artificial flowers; articles of human hair	67
68	Производи од камена, гипса, цемента, бетона, азбеста, лискуна и сличних материјала	174	2857	Articles of stone, plaster, cement, asbestos, mica or similar materials	68
69	Керамички производи	58	2 080	Ceramic products	69
70	Стакло и производи од стакла	46	250	Glass and glassware	70
71	Природни и култивирани бисери, драго и полудраго камење, племенити метали, метали платирани племенитим металима и производи од њих; имитације накита; метални новац	2 340	8 396	Natural or cultured pearls, precious or semi-precious stones, precious metals, metals clad with precious metal, and articles thereof; imitation jewellery; coin	71
72	Гвожђе и челик	9 508	7 875	Iron and steel	72
73	Производи од гвожђа и челика	404	261	Articles of iron or steel	73
74	Бакар и производи од бабра	45	1	Copper and articles thereof	74
75	Никл и производи од никла	1 290	2 614	Nickel and articles thereof	75
76	Алуминијум и производи од алуминијума	166	16	Aluminum and articles thereof	76
78	Олово и производи од олова	45	18	Lead and articles thereof	78
79	Цинк и производи од цинка	1	2	Zinc and articles thereof	79
80	Калај и производи од калаја	-	1	Tin and articles thereof	80
81	Остали прости метали; кермети, производи од њих	992	638	Other base metals; cermets; articles thereof	81
82	Алати, ножарски производи и прибор за јело од простих метала; њихови дијелови од простих метала	157	1 762	Tools, implements, cutlery, spoons and forks, of base metal; parts thereof of base metal	82
83	Разни производи од простих метала	6 347	17 151	Miscellaneous articles of base metal	83
84	Нуклерани реактори, котлови, машине, апарати и механички уређаји; њихови дијелови	4 053	13 407	Nuclear reactors, boilers, machinery and mechanical appliances; parts thereof	84
85	Електричне машине и опрема и њихови дијелови; апарати за снимање или репродукцију звука; телевизијски апарати за снимање или репродукцију слике и звука и дијелови и прибор за те производе	118	54	Electrical machinery and equipment and parts thereof; sound recorders and reproducers, television image and sound recorders and reproducers, and parts and accessories of such articles	85
86	Шинска возила и њихови дијелови; жељезнички и трамвајски колосијечни склопови и прибор и њихови дијелови; механичка и електромеханичка сигнална опрема за саобраћај свих врста	16	896	Railway or tramway locomotives, rolling-stock and parts thereof; railway or tramway track fixtures and fittings and parts thereof; mechanical (including electro-mechanical) traffic signaling equipment of all kinds	86



## 7.3. ИЗВОЗ И УВОЗ ПРЕМА ХАРМОНИЗОВАНОМ СИСТЕМУ У МАЈУ 2009. ГОДИНЕ - наставак

## 6.3. EXPORT AND IMPORT ACCORDING TO HARMONIZED SYSTEM IN MAY 2009 - continued

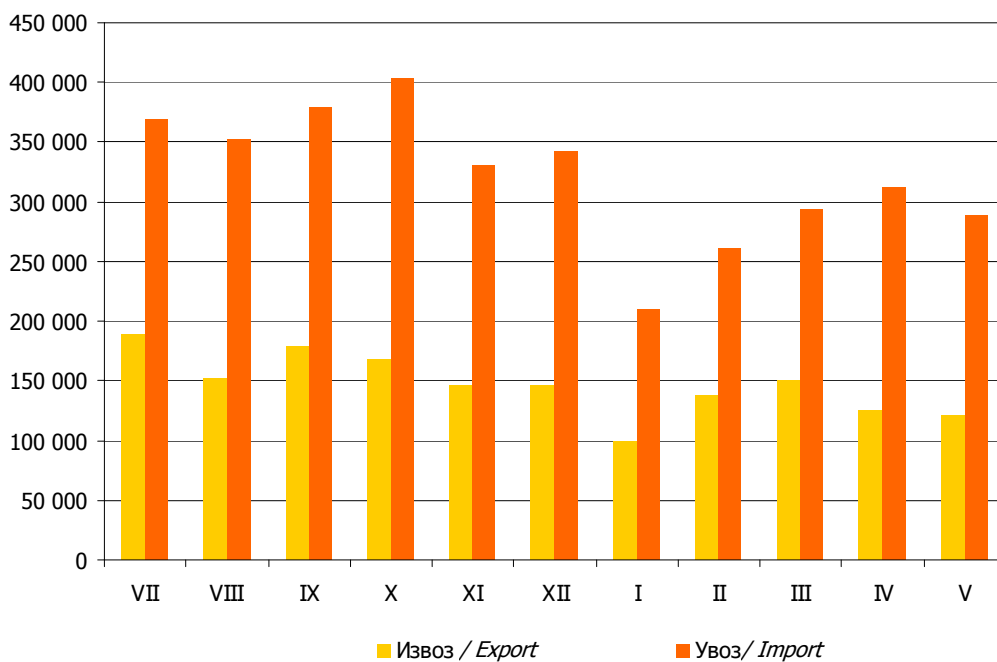
у хиљадама КМ

in thousand KM

Глава	Извоз / Export	Увоз / Import	Chapter	
87 Возила, осим жељезничких или трамвајских шинских возила и њихови дијелови и прибор	596	12 084	Vehicles other than railway or tramway rolling-stock, and parts and accessories thereof	87
88 Ваздухоплови, космичке летилице и њихови дијелови	-	-	Aircraft, spacecraft, and parts thereof	88
89 Бродови, чамци и пловеће конструкције	45	-	Ships, boats and floating structures	89
90 Оптички, фотографски, кинематографски и мјерни инструменти, инструменти за испитивање тачности, медицински инструменти и апарати; њихови дијелови и прибор	614	3 116	Optical, photographic, cinematographic, measuring, checking, precision, medical or surgical instruments and apparatus; parts and accessories thereof	90
91 Часовници и њихови дијелови	56	229	Clocks and watches and parts thereof	91
92 Музички инструменти, дијелови и прибор за те производе	20	42	Musical instruments; parts and accessories of such articles	92
93 Оружје и муниција; њихови дијелови и прибор	62	289	Arms and ammunition; parts and accessories thereof	93
94 Намјештај; носачи мадраца; опрема за кревете и слични производи; лампе и друга свијетлећа тијела д.н.; освјетљени знаци, освјетљене плочице са именима и слично; монтажне зграде	6 500	3 825	Furniture; bedding, mattresses, mattress supports, cushions and similar stuffed furnishings; lamps and lighting fittings, not elsewhere specified or included; illuminated signs, illuminated name-plates and the like; prefabricated buildings	94
95 Играчке, реквизити за друштвене игре и спорт; њихови дијелови и прибор	592	1 062	Toys, games and sports requisites; parts and accessories thereof	95
96 Разни производи	61	720	Miscellaneous manufactured articles	96
97 Предмети умјетности, колекција и старина	-	2	Works of art, collectors' pieces and antiques	97
98 Нераспоређено	-	-	Unclassified	98

Укупан извоз Републике Српске у мају 2009. године износи 121 047 хиљада КМ, док је укупан увоз у истом периоду износио 287 582 хиљада КМ. Извоз је у мају 2009. године у односу на април исте године смањен за 3,6%, а увоз је смањен за 8,3%.

The total export of Republika Srpska in May 2009 is 121 047 thousand of KM, while the import in the same period was 287 582 thousand of KM. Export in May 2009, comparing to April of the same year, was 3.6% lower and import was 8.3% lower.



Графикон 3. Извоз и увоз по мјесецима у хиљадама КМ  
 Graph 3. Export and import by month in thousand KM

**8. ТУРИЗАМ****8. TOURISM**

Подаци о доласцима и ноћењима туриста прикупљени су Мјесечним извјештајем о туристима и ноћењима (ТУ-11), којег достављају угоститељска предузећа и друге организације које пружају услуге смјештаја гостима.

Извори података за састављање извјештаја ТУ-11 су књиге гостију, које воде угоститељска предузећа и друге организације које пружају услуге смјештаја. Подацима је обухваћен број долазака и остварени број ноћења туриста, а не број туриста.

Туристом се сматра свако лице које путује у неко мјесто изван свог пребивалишта и проведе најмање једну ноћ у угоститељском или неком другом објекту за смјештај гостију, а мотиви боравка у угоститељском објекту могу бити: одмор, послови (конгреси, сајмови и изложбе, мисије међународних организација и сл.), здравље, учествовање у спортским догађајима и сл.

Земља припадности госта се одређује на основу држављанства из пасоша или друге одговарајуће путне исправе.

*Data on tourist arrivals and tourist nights were obtained by the Monthly report on tourists and nights (TU-11), provided by hotel and restaurant enterprises and other organizations that provide services of guests' accommodation.*

*The guests' books, conducted by the hotel and restaurant enterprises and other organizations providing accommodation to tourists, are the main source for writing report TU-11. This report covers a number of tourist arrivals and nights, but not number of tourists.*

*A tourist is any person traveling to a place other than that of his/her usual place of residence and spending at least one night in a hotel, restaurant or some other accommodation establishment, and whose main purpose of visit is one of the following: holiday, business (congresses, fairs and expositions, missions of international organizations etc.), health, participation in sports etc.*

*The guest's country is determined by nationality from passport or some other travel document.*

## 8.1. БРОЈ ДОЛАЗАКА У ТОКУ МЈЕСЕЦА

## 8.1. NUMBER OF TOURIST ARRIVALS DURING THE MONTH

	V					
	Укупно <i>Total</i>	Бањска мјеста <i>Spa resorts</i>	Планинска мјеста <i>Mountain resorts</i>	Остала тури- стичка мјеста <i>Other tourist resorts</i>	Остала мјеста <i>Other resorts</i>	
УКУПНО	25 703	3 620	5 447	14 442	2 194	TOTAL
ДОМАЋИ ТУРИСТИ	14 393	2 929	2 856	7 173	1 435	DOMESTIC TOURISTS
Република Српска	10 951	2 625	2 369	4 800	1 157	Republika Srpska
Федерација БиХ	3 164	301	372	2 238	253	Federation of BiH
Дистрикт Брчко	278	3	115	135	25	District of Brčko
СТРАНИ ТУРИСТИ	11 310	691	2 591	7 269	759	FOREIGN TOURISTS
Аустрија	366	51	12	273	30	Austria
Белгија	75	1	1	70	3	Belgium
Данска	37	-	-	31	6	Denmark
Финска	50	-	-	50	-	Finland
Француска	142	35	16	79	12	France
Грчка	82	-	1	76	5	Greece
Холандија	115	3	5	96	11	Netherlands
Ирска	24	-	15	8	1	Ireland
Италија	398	24	26	294	54	Italy
Луксембург	2	-	-	2	-	Luxembourg
Њемачка	405	23	24	337	21	Germany
Португалија	16	1	11	4	-	Portugal
Шпанија	48	3	2	38	5	Spain
Шведска	49	-	2	46	1	Sweden
Велика Британија	184	-	29	146	9	Great Britain
Исланд	1	-	-	1	-	Iceland
Норвешка	54	-	1	53	-	Norway
Швајцарска	51	-	5	41	5	Switzerland
Чешка	102	-	14	86	2	Czech Republic
Мађарска	108	-	12	92	4	Hungary
Пољска	106	-	19	84	3	Poland
Румунија	48	-	11	29	8	Romania
Словачка	76	-	19	53	4	Slovakia
Словенија	965	70	50	748	97	Slovenia
Албанија	13	-	-	13	-	Albania
Бугарска	63	-	17	43	3	Bulgaria
Хрватска	1 012	92	196	612	112	Croatia
Србија	4 905	319	1 543	2 774	269	Serbia
Црна Гора	659	37	467	148	7	Montenegro
БЈР Македонија	167	1	68	90	8	FYR of Macedonia
Руска Федерација	182	-	5	113	64	Russian Federation
Турска	37	-	11	26	-	Turkey
Остале европске земље	226	20	2	204	-	Other European countries
Израел	13	-	-	13	-	Israel
Јапан	54	-	-	54	-	Japan
Канада	60	1	-	57	2	Canada
Кина	8	-	-	8	-	China
САД	180	3	4	163	10	USA
Саудијска Арабија	2	-	-	2	-	Saudi Arabia
Аустралија	48	4	2	39	3	Australia
Нови Зеланд	11	-	-	11	-	New Zealand
Египат	-	-	-	-	-	Egypt
Иран	2	-	-	2	-	Iran
Остале ваневропске земље	164	3	1	160	-	Other non-European countries

## 8.2. БРОЈ ДОЛАЗАКА ОД ПОЧЕТКА ГОДИНЕ ДО КРАЈА МЈЕСЕЦА

## 8.2. NUMBER OF TOURIST ARRIVALS IN PERIOD

	I-V					
	Укупно <i>Total</i>	Бањска мјеста <i>Spa resorts</i>	Планинска мјеста <i>Mountain resorts</i>	Остала тури- стичка мјеста <i>Other tourist resorts</i>	Остала мјеста <i>Other resorts</i>	
УКУПНО	92 548	9 729	23 237	52 117	7 465	TOTAL
ДОМАЋИ ТУРИСТИ	52 404	7 385	11 743	28 539	4 737	DOMESTIC TOURISTS
Република Српска	36 995	6 565	9 061	17 947	3 422	Republika Srpska
Федерација БиХ	14 340	811	2 397	9 965	1 167	Federation of BiH
Дистрикт Брчко	1 069	9	285	627	148	District of Brčko
СТРАНИ ТУРИСТИ	40 144	2 344	11 494	23 578	2 728	FOREIGN TOURISTS
Аустрија	1 129	91	36	898	104	Austria
Белгија	185	1	6	172	6	Belgium
Данска	88	2	-	67	19	Denmark
Финска	60	-	-	60	-	Finland
Француска	439	42	58	306	33	France
Грчка	250	5	14	199	32	Greece
Холандија	343	19	31	265	28	Netherlands
Ирска	53	3	15	34	1	Ireland
Италија	1 709	154	134	1 119	302	Italy
Луксембург	12	-	7	5	-	Luxembourg
Њемачка	1 149	59	70	914	106	Germany
Португалија	39	2	15	22	-	Portugal
Шпанија	131	4	2	114	11	Spain
Шведска	196	4	48	135	9	Sweden
Велика Британија	537	8	155	351	23	Great Britain
Исланд	5	-	-	5	-	Iceland
Норвешка	152	-	14	133	5	Norway
Швајцарска	209	5	19	160	25	Switzerland
Чешка	293	1	58	222	12	Czech Republic
Мађарска	348	20	31	279	18	Hungary
Пољска	187	-	23	143	21	Poland
Румунија	219	3	11	177	28	Romania
Словачка	212	8	45	147	12	Slovakia
Словенија	3 605	264	440	2 592	309	Slovenia
Албанија	35	-	8	27	-	Albania
Бугарска	209	4	31	167	7	Bulgaria
Хрватска	4 488	271	1 649	2 222	346	Croatia
Србија	18 347	1 131	6 405	9 763	1 048	Serbia
Црна Гора	2 552	137	1 861	495	59	Montenegro
БЈР Македонија	470	15	122	308	25	FYR of Macedonia
Руска Федерација	423	7	46	268	102	Russian Federation
Турска	156	4	55	96	1	Turkey
Остале европске земље	830	61	18	744	7	Other European countries
Израел	58	-	-	58	-	Israel
Јапан	112	-	19	92	1	Japan
Канада	133	4	14	111	4	Canada
Кина	19	-	-	19	-	China
САД	433	6	17	390	20	USA
Саудијска Арабија	5	-	-	5	-	Saudi Arabia
Аустралија	81	4	16	57	4	Australia
Нови Зеланд	14	-	-	14	-	New Zealand
Египат	-	-	-	-	-	Egypt
Иран	2	-	-	2	-	Iran
Остале ваневропске земље	227	5	1	221	-	Other non-European countries

## 8.3. БРОЈ НОЋЕЊА У ТОКУ МЈЕСЕЦА

## 8.3. NUMBER OF TOURIST NIGHTS DURING THE MONTH

	V					
	Укупно <i>Total</i>	Бањска мјеста <i>Spa resorts</i>	Планинска мјеста <i>Mountain resorts</i>	Остала тури- стичка мјеста <i>Other tourist resorts</i>	Остала мјеста <i>Other resorts</i>	
УКУПНО	67 718	19 206	17 321	25 624	5 567	TOTAL
ДОМАЋИ ТУРИСТИ	39 467	16 757	7 454	10 859	4 397	DOMESTIC TOURISTS
Република Српска	33 459	15 864	6 345	7 236	4 014	Republika Srpska
Федерација БиХ	5 573	890	892	3 444	347	Federation of BiH
Дистрикт Брчко	435	3	217	179	36	District of Brčko
СТРАНИ ТУРИСТИ	28 251	2 449	9 867	14 765	1 170	FOREIGN TOURISTS
Аустрија	651	110	18	488	35	Austria
Белгија	202	15	3	181	3	Belgium
Данска	145	-	-	121	24	Denmark
Финска	165	-	-	165	-	Finland
Француска	306	35	85	166	20	France
Грчка	216	-	1	208	7	Greece
Холандија	325	3	8	291	23	Netherlands
Ирска	108	-	81	26	1	Ireland
Италија	970	62	91	653	164	Italy
Луксембург	2	-	-	2	-	Luxembourg
Њемачка	973	128	166	653	26	Germany
Португалија	77	4	66	7	-	Portugal
Шпанија	144	18	4	117	5	Spain
Шведска	103	-	9	92	2	Sweden
Велика Британија	554	-	144	399	11	Great Britain
Исланд	1	-	-	1	-	Iceland
Норвешка	138	-	3	135	-	Norway
Швајцарска	115	-	14	91	10	Switzerland
Чешка	364	-	68	291	5	Czech Republic
Мађарска	324	-	67	251	6	Hungary
Пољска	309	-	72	230	7	Poland
Румунија	126	-	66	50	10	Romania
Словачка	233	-	35	194	4	Slovakia
Словенија	1 714	195	139	1 200	180	Slovenia
Албанија	16	-	-	16	-	Albania
Бугарска	167	-	17	147	3	Bulgaria
Хрватска	2 109	366	586	1 014	143	Croatia
Србија	12 350	1 200	6 354	4 467	329	Serbia
Црна Гора	1 841	168	1 399	250	24	Montenegro
БЈР Македонија	424	1	276	128	19	FYR of Macedonia
Руска Федерација	572	-	7	474	91	Russian Federation
Турска	163	-	66	97	-	Turkey
Остале европске земље	458	101	5	352	-	Other European countries
Израел	27	-	-	27	-	Israel
Јапан	280	-	-	280	-	Japan
Канада	286	8	-	274	4	Canada
Кина	12	-	-	12	-	China
САД	508	11	5	482	10	USA
Саудијска Арабија	2	-	-	2	-	Saudi Arabia
Аустралија	133	21	9	99	4	Australia
Нови Зеланд	43	-	-	43	-	New Zealand
Египат	-	-	-	-	-	Egypt
Иран	4	-	-	4	-	Iran
Остале ваневропске земље	591	3	3	585	-	Other non-European countries

## 8.4. БРОЈ НОЋЕЊА ОД ПОЧЕТКА ГОДИНЕ ДО КРАЈА МЈЕСЕЦА

## 8.4. NUMBER OF TOURIST NIGHTS IN PERIOD

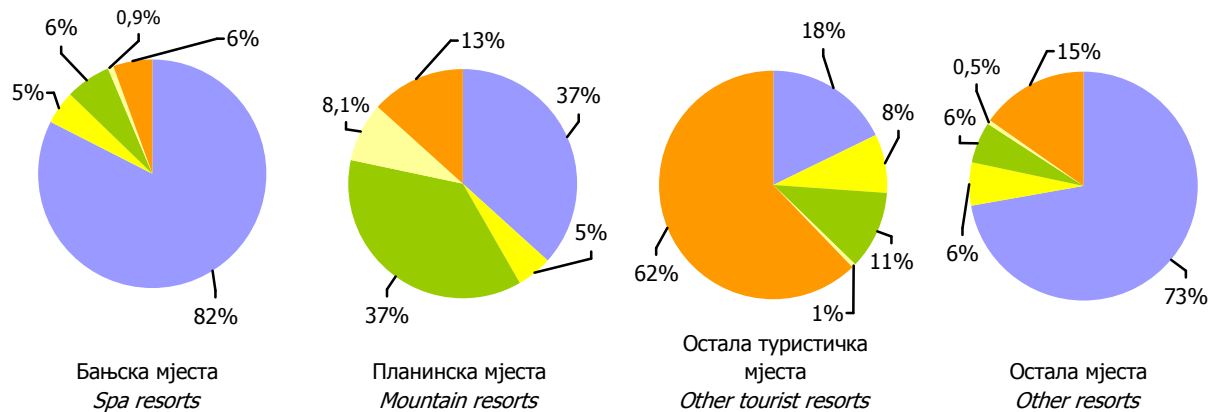
	I-V					
	Укупно <i>Total</i>	Бањска мјеста <i>Spa resorts</i>	Планинска мјеста <i>Mountain resorts</i>	Остала тури- стичка мјеста <i>Other tourist resorts</i>	Остала мјеста <i>Other resorts</i>	
УКУПНО	219 961	49 742	69 177	86 320	14 722	<i>TOTAL</i>
ДОМАЋИ ТУРИСТИ	125 743	41 138	31 303	43 497	9 805	<i>DOMESTIC TOURISTS</i>
Република Српска	100 083	38 925	25 583	27 561	8 014	<i>Republika Srpska</i>
Федерација БиХ	23 711	2 131	5 112	14 856	1 612	<i>Federation of BiH</i>
Дистрикт Брчко	1 949	82	608	1 080	179	<i>District of Brčko</i>
СТРАНИ ТУРИСТИ	94 218	8 604	37 874	42 823	4 917	<i>FOREIGN TOURISTS</i>
Аустрија	1 782	220	73	1 367	122	<i>Austria</i>
Белгија	561	15	28	512	6	<i>Belgium</i>
Данска	349	31	-	179	139	<i>Denmark</i>
Финска	187	-	-	187	-	<i>Finland</i>
Француска	802	42	161	545	54	<i>France</i>
Грчка	534	7	45	413	69	<i>Greece</i>
Холандија	863	32	128	639	64	<i>Netherlands</i>
Ирска	149	9	81	58	1	<i>Ireland</i>
Италија	3 949	662	371	2 033	883	<i>Italy</i>
Луксембург	18	-	10	8	-	<i>Luxembourg</i>
Њемачка	2 584	268	306	1 811	199	<i>Germany</i>
Португалија	166	5	71	90	-	<i>Portugal</i>
Шпанија	316	19	4	272	21	<i>Spain</i>
Шведска	368	4	58	294	12	<i>Sweden</i>
Велика Британија	1 642	28	616	970	28	<i>Great Britain</i>
Исланд	9	-	-	9	-	<i>Iceland</i>
Норвешка	305	-	16	281	8	<i>Norway</i>
Швајцарска	416	24	49	276	67	<i>Switzerland</i>
Чешка	697	4	142	533	18	<i>Czech Republic</i>
Мађарска	716	20	133	542	21	<i>Hungary</i>
Пољска	465	-	91	346	28	<i>Poland</i>
Румунија	562	7	66	430	59	<i>Romania</i>
Словачка	532	58	118	333	23	<i>Slovakia</i>
Словенија	6 843	643	1 343	4 336	521	<i>Slovenia</i>
Албанија	67	-	24	43	-	<i>Albania</i>
Бугарска	403	4	48	343	8	<i>Bulgaria</i>
Хрватска	9 102	1 353	3 800	3 526	423	<i>Croatia</i>
Србија	44 635	3 990	23 057	16 015	1 573	<i>Serbia</i>
Црна Гора	7 691	744	6 096	760	91	<i>Montenegro</i>
БЈР Македонија	1 104	51	380	612	61	<i>FYR of Macedonia</i>
Руска Федерација	1 353	25	141	820	367	<i>Russian Federation</i>
Турска	464	12	230	221	1	<i>Turkey</i>
Остале европске земље	1 538	223	73	1 224	18	<i>Other European countries</i>
Израел	118	-	-	118	-	<i>Israel</i>
Јапан	350	-	19	330	1	<i>Japan</i>
Канада	480	38	28	408	6	<i>Canada</i>
Кина	32	-	-	32	-	<i>China</i>
САД	1 059	39	24	976	20	<i>USA</i>
Саудијска Арабија	8	-	-	8	-	<i>Saudi Arabia</i>
Аустралија	201	21	41	134	5	<i>Australia</i>
Нови Зеланд	46	-	-	46	-	<i>New Zealand</i>
Египат	-	-	-	-	-	<i>Egypt</i>
Иран	4	-	-	4	-	<i>Iran</i>
Остале ваневропске земље	748	6	3	739	-	<i>Other non-European countries</i>

У мају ове године Република Српска је располагала са капацитетом од 3 804 соба, односно 8 072 лежаја.

*In May 2009, the Republika Srpska disposed with capacity of 3 804 rooms and 8 072 beds.*

Остварено је 25 703 долазака, што је у односу на април 2009. године више за 49,3%, и 67 718 ноћења, што је у односу на април 2009. године више за 87,0%.

*It was realized 25 703 arrivals, what is for 49.3% higher, compared to the arrivals realized in April 2009 and 67 718 nights, what is 87.0% higher, compared to April 2009.*



Графикон 4. Ноћења по врсти туристичких мјеста и пребивалишту туриста у мају 2009. године  
 Graph 4. Nights by the type of tourist resorts and residence of tourist in May 2009



**9. ЦИЈЕНЕ****МЕТОДОЛОШКА ОБЈАШЊЕЊА****Дефиниција индекса потрошачких цијена**

Индекс потрошачких цијена представља мјеру просјечне промјене цијена производа (роба и услуга) које резидентна домаћинства купују ради задовољења својих личних потреба.

Хармонизовани индекс потрошачких цијена је посебан вид индекса потрошачких цијена с тим што се код његовог израчунавања узимају у обзир привремена снижења цијена у складу са Регулацивом ЕУ број 2602/2000.

**Намјена**

Индекс потрошачких цијена користи се као мјера инфлације, као индикатор за очување вриједности код уговора с индексним клаузулама, служи као дефлатор финалне потрошње домаћинства и користи се за упоређивање стопе инфлације с другим регионима.

**Обухват**

Индекс потрошачких цијена у Републици Српској израчунава се на основу репрезентативне листе производа коју у 2008. години чине 624 производа. Сваког мјесеца прикупља се око 11 000 цијена по унапријед дефинисаном узорку продајних мјеста и градова.

- **Географски обухват:** цијене се прикупљају на шест локација (градова): Бања Лука, Бијељина, Добој, Источно Сарајево, Приједор и Требиње.

- **Обухват производа:** обухваћени су најважнији производи и услуге које купује резидентно становништво ради финалне потрошње. Обухват добара и услуга редовно се ревидира како би се очувала репрезентативност листе производа с обзиром на укусе потрошача и њихове навике у погледу куповине.

**Снимање цијена**

Све цијене се прикупљају према утврђеном распореду обиласка продавница и тржница које су одређене као мјеста снимања и према јасно дефинисаним спецификацијама производа/услуге. Сниматељи на основу тих информација самостално бирају конкретан производ чију ће цијену снимати на одређеном продајном мјесту, у складу са критеријем најпродаванијег производа. Како би се осигурало да сниматељи из мјесеца у мјесец снимају цијене истих производа, те како би се могло пратити које производе сниматељи посматрају на терену, потребно је у упитник унијети све тражене карактеристике производа, те информације о евентуалним замјенама уколико их има. Такав начин снимања омогућује праћење промјене кретања цијена између два периода тј. праћење динамике.

За потребе индекса потрошачких цијена, снимање цијена се врши сљедећих дана у мјесецу:

- за пољопривредне производе који се продају на пијацама, цијене се прикупљају два пута мјесечно и то у првој и трећој седмици у мјесецу;
- за све остале производе цијене се у складу са важећим Европским регулативама прикупљају једном мјесечно (између 1. и 21. у мјесецу), с тим да се нужно одржава исти интервал између прикупљања.

**9. PRICES****METHODOLOGY****Defintion of Consumer Price Index**

*Consumer Price Index represents a measure of average price changes of products (goods and services) which consumers buy for their personal needs.*

*Harmonius Consumer Price Index is a unique index of consumer prices, and it is calculated by taking into account temporarily lowered prices, in accordance with the EU regulation No. 2602/2000.*

**Purpose**

*Consumer Price Index is used as a measure of inflation, as an indicator of values of contracts with index clauses, it also serves as a deflator of final consumer purchasing power. It is also used in inflation comparison between regions.*

**Sample**

*In Republika Srpska, Consumer Price Index calculation of CPI is based on the resrepresentative list of products, which in year 2008 consisted of 624 products. Each month 11 000 prices are collected in accordance with defined sample of retail stores and cities.*

- **Geographic Sample:** *prices are collected on six locations (cities): Banja Luka, Bijeljina, Doboј, Istočno Sarajevo, Prijedor and Trebinje.*

- **Product Sample:** *Sample is comprised of the most imported products and services which residents buy for their final spending needs. Sample of goods and services is regularly revised as there is need to have the representative list of products, which takes into account the cosumer's choice and their shopping habits.*

**Price Collection**

*All prices are collected in accordance with already defined schedule of stores to be visited and specifications of products/services. Based on gathered information, price collectors choose a specific product for which they will collect the price at the specific place, in accordance with the criteria of the most sold product. In order to ensure that the price collectors each month collect prices of the same products, and to enable allow for monitoring of which products price collectors collect, it is essential that price collectors write down needed characteristics of a product, as well as information on eventual substitutions if there are any. This method of price collection enables tracking price changes between two periods.*

*For the Consumer Price Index, price collection is handled on the following days in a month:*

- *for agricultural products which are found at public markets, prices are collected twice a month in the first and third week of each month;*
- *for all other products prices, in accordance with important EU regulations are collected once a month (between 1st and 21st of each month), while the same defined schedule and process of collecting these prices are strongly ensured and repeated.*

**Пондери**

Пондери који се примјењују за израчунавање индекса потрошачких цијена представљају структуру просјечне потрошње домаћинства, односно показују релативно учешће одабраних производа и услуга у укупној потрошњи.

Основни извор података за израду пондера за обрачун индекса потрошачких цијена је Анкета о потрошњи домаћинства. За израчунавање индекса потрошачких цијена од јануара 2008. године примјењују се пондери који се базирају на подацима из Анкете о потрошњи домаћинства из 2004. године. Пондери се сваке године коригују с кретањем цијена у претходној години.

**Класификација**

За обрачун индекса потрошачких цијена користи се Класификација личне потрошње према намјени (Classification of Individual Consumption by Purpose - COICOP), која дијели производе и услуге на дванаест основних одјелака за које се израчунавају индекси.

**Агрегација**

За индекс потрошачких цијена потребно је најприје израчунати елементарне индексе (индекс производа) и индексе репрезентативних ставки на нивоу градова. При томе се као мјера средње вриједности користи геометријска средина. Агрегатни индекси се након тога израчунавају кориштењем Ласперове формуле за пондерисану аритметичку средину почевши од најнижег нивоа индекса репрезентативне ставке до нивоа укупног индекса за Републику Српску. Референтна база за израчунавање индекса је 2005. година.

**Остале дефиниције**

**Производ:** било која роба или услуга за личну потрошњу која се може купити, групни назив за робе и услуге.

**Репрезентативна ставка:** производ на најнижем нивоу агрегације за који се може процијенити пондер.

**Стопа промјене:** стопа промјене цијена у односу на одређени (референтни) период.

**Weights**

*Weights which are used when calculating the Consumer Price Index represent structure of average consumer spending, in other words, they show representation of chosen products and services in total purchasing process.*

*The main source of data for calculating the weights for Consumer Price Index is the Household Budget Survey. For calculating the Consumer Price Index since January 2008 the weights used are the ones based on the Household Budget Survey from year 2004. Each year weights are adjusted in accordance with price fluctuations of the previous year.*

**Classification**

*For calculating the Consumer Price Index it is also necessary to use classification of individual consumption (Classification of Individual Consumption by Purpose - COICOP), which divides products and services into twelve basic divisions for which indexes are calculated.*

**Aggregation**

*For getting the Consumer Price Index first and foremost it is necessary to calculate the elementary indices (product indices) and indices of representative item in a geographic sample (at level of towns) as a geometric mean. Aggregate indices are then calculated using the Laspeyres formula for weighted arithmetic area, beginning with the lowest index of representative item to the level of total index for Republika Srpska. Basis of reference for calculating the index is year 2005.*

**Other definitions**

**Product:** any kind of product or service for personal need which can be bought; group name for products and services.

**Representative item:** product on the lowest level of aggregation for which the weight can be assessed.

**Change of rate:** rate of change of prices in a specific period of time.

9.1. ИНДЕКСИ ПОТРОШАЧКИХ ЦИЈЕНА ПРЕМА КЛАСИФИКАЦИЈИ COICOP У  
МАЈУ 2009. ГОДИНЕ9.1. CONSUMER PRICE INDICES ACCORDING TO COICOP IN  
MAY 2009

COICOP	Назив	Структура Structure (%)	V 2009 IV 2009	V 2009 XII 2008	V 2009 Ø 2008	V 2009 V 2008	VI 2008-V 2009 VI 2007-V 2008	I-V 2009 I-V 2008	V 2009 Ø 2005	Name	COICOP
00	Укупно	100,0	99,9	98,0	98,3	98,6	104,4	100,4	113,3	Total	00
01	Храна и безалкохолна пића	33,0	99,2	99,5	99,3	98,1	106,4	100,9	123,0	Food and non- alcoholic beverages	01
02	Алкохолна пића и дуван	3,5	100,3	101,4	102,1	102,6	101,9	102,3	102,5	Alcoholic beverages and tobacco	02
03	Одјећа и обућа	4,0	99,3	97,8	97,0	96,8	97,9	97,3	88,4	Clothing and footwear	03
04	Становање, вода, електрична енергија, плин и други енергенти	26,2	100,3	91,5	98,5	105,2	107,8	105,1	124,0	Housing, water, electricity, gas and other fuels	04
05	Најмештај, покућство и редовно одржавање	5,9	99,9	99,7	101,0	101,9	102,2	102,0	104,8	Furnishings, household equipment and routine maintenance of the house	05
06	Здравство	4,2	100,2	100,5	100,7	100,4	100,8	100,5	111,2	Health	06
07	Превоз	9,7	101,1	93,4	86,4	85,5	102,8	89,8	102,6	Transport	07
08	Комуникације	2,5	100,0	99,9	102,1	102,6	103,7	102,6	129,7	Communication	08
09	Рекреација и култура	3,1	99,8	100,7	102,1	103,8	104,6	104,2	111,4	Recreation and culture	09
10	Образовање	0,9	100,0	100,3	100,8	101,1	101,8	100,9	113,1	Education	10
11	Ресторани и хотели	1,9	100,0	101,0	103,6	104,7	105,5	105,3	112,8	Restaurants and hotels	11
12	Остала добра и услуге	5,1	100,0	101,4	102,7	103,0	103,4	103,7	107,4	Other goods and services	12

## 9.2. ХАРМОНИЗОВАНИ ИНДЕКСИ ПОТРОШАЧКИХ ЦИЈЕНА У МАЈУ 2009. ГОДИНЕ

## 9.2. HARMONIUS CONSUMER PRICE INDICES IN MAY 2009

COICOP	Назив	Структура Structure (%)	V 2009 IV 2009	V 2009 XII 2008	V 2009 Ø 2008	V 2009 V 2008	VI 2008-V 2009 VI 2007-V 2008	I-V 2009 I-V 2008	V 2009 Ø 2005	Name	COICOP
00	Укупно	100,00	99,9	97,9	98,2	98,6	104,4	100,3	113,3	Total	00

## 9.3. ПРЕГЛЕД МЈЕСЕЧНИХ ИНДЕКСА ПОТРОШАЧКИХ ЦИЈЕНА (Ø 2005 = 100)

## 9.3. MONTHLY SERIES OF CONSUMER PRICE INDICES (Ø 2005 = 100)

Година	I	II	III	IV	V	VI	VII	VIII	IX	X	XI	XII	Year
2005	98,4	99,3	100,0	99,3	99,5	99,4	99,2	98,8	99,9	101,7	102,2	102,3	2005
2006	106,4	106,9	107,2	105,8	106,7	106,3	105,6	105,5	105,7	107,0	106,8	107,0	2006
2007	107,1	107,4	107,5	106,1	106,3	106,1	105,7	106,2	106,9	109,8	110,7	111,6	2007
2008	113,3	113,7	114,8	114,0	114,9	116,0	116,0	116,2	116,2	117,0	116,3	115,7	2008
2009	115,6	115,3	115,1	113,4	113,3								2009

1) Подаци нису директно упоредиви с индексом цијена на мало, обзиром да је корпа производа и услуга који чине индекс потрошачких цијена значајно проширена као и структура која се заснива на подацима из Анкете о потрошњи домаћинства из 2004. године  
Data is not directly compared with the Retail Price Index, keeping in mind that the Basket of products and services which make up the Consumer Price Index is greatly bigger, and as is a structure which is based on data of Household Budget Survey about the consumer spending (consumption) of year 2004

## 9.4. ПРЕГЛЕД МЈЕСЕЧНИХ ИНДЕКСА ПОТРОШАЧКИХ ЦИЈЕНА

## 9.4. MONTHLY SERIES OF CONSUMER PRICE INDICES

Година	I	II	III	IV	V	VI	VII	VIII	IX	X	XI	XII	Year
--------	---	----	-----	----	---	----	-----	------	----	---	----	-----	------

претходни мјесец = 100 / Previous month = 100

2005	101,7	100,9	100,8	99,2	100,2	100,0	99,7	99,7	101,1	101,8	100,4	100,1	2005
2006	104,0	100,5	100,3	98,7	100,8	99,6	99,4	99,9	100,2	101,2	99,8	100,2	2006
2007	100,1	100,3	100,1	98,7	100,2	99,8	99,6	100,4	100,6	102,7	100,9	100,8	2007
2008	101,5	100,3	100,9	99,3	100,8	100,9	100,0	100,2	100,0	100,7	99,4	99,4	2008
2009	99,9	99,7	99,9	98,5	99,9								

исти мјесец претходне године = 100 / The same month of previous year = 100

2005 <sup>2)</sup>	...	...	...	...	...	...	...	...	...	...	...	...	2005 <sup>2)</sup>
2006	108,1	107,7	107,1	106,6	107,2	106,8	106,5	106,8	105,8	105,2	104,6	104,6	2006
2007	100,7	100,5	100,3	100,3	99,7	99,9	100,1	100,6	101,1	102,6	103,6	104,3	2007
2008	105,8	105,8	106,7	107,4	108,0	109,3	109,7	109,4	108,7	106,6	105,1	103,6	2008
2009	102,0	101,4	100,3	99,6	98,6								

децембар претходне године = 100 / December of previous year = 100

2005	101,8	102,7	103,5	102,7	102,9	102,9	102,6	102,3	103,4	105,2	105,7	105,8	2005
2006	104,0	104,5	104,8	103,4	104,3	103,9	103,2	103,1	103,3	104,6	104,4	104,6	2006
2007	100,1	100,4	100,5	99,1	99,4	99,2	98,8	99,2	99,9	102,6	103,4	104,3	2007
2008	101,5	101,9	102,8	102,1	102,9	103,9	103,9	104,1	104,1	104,8	104,2	103,6	2008
2009	99,9	99,7	99,5	98,1	98,0								

2) Подаци за 2005. годину представљају почетну базу за израчунавање индекса потрошачких цијена  
The data from year 2005 represent initial base for calculation Consumer Price Index

**Индекс потрошачких цијена**

Укупан индекс потрошачких цијена у Републици Српској, у мају 2009. године, у односу на претходни мјесец нижи је за 0,1%.

Укупан индекс потрошачких цијена у односу на мај 2008. године нижи је за 1,4%.

Посматрано по одјелцима намјене потрошње (COICOP), у мају 2009. године, у односу на април 2009. године, индекс одјелка превоз, виши је за 1,1%, индекс одјелка алкохолна пића и дуван за 0,3%, индекс одјелка становање за 0,3% и индекс одјелка здравство за 0,2%. Индекс одјелка комуникације, индекс одјелка образовање, индекс одјелка ресторани и хотели и индекс одјелка остала добра и услуге остали су непромјењени. Индекс одјелка храна и безалкохолна пића нижи је за 0,8%, индекс одјелка одјећа и обућа за 0,7%, индекс одјелка рекреација и култура за 0,2% док је индекс одјелка намјештај и покућство нижи је за 0,1%.

**Индекс потрошачких цијена са привременим умањењима цијена у мају 2009. године**

Мјерене помоћу индекса потрошачких цијена са привременим умањењима цијена, потрошачке цијене у Републици Српској у мају 2009. године, у односу на април 2009. године ниже су за 0,1%.

**Consumer Price Index**

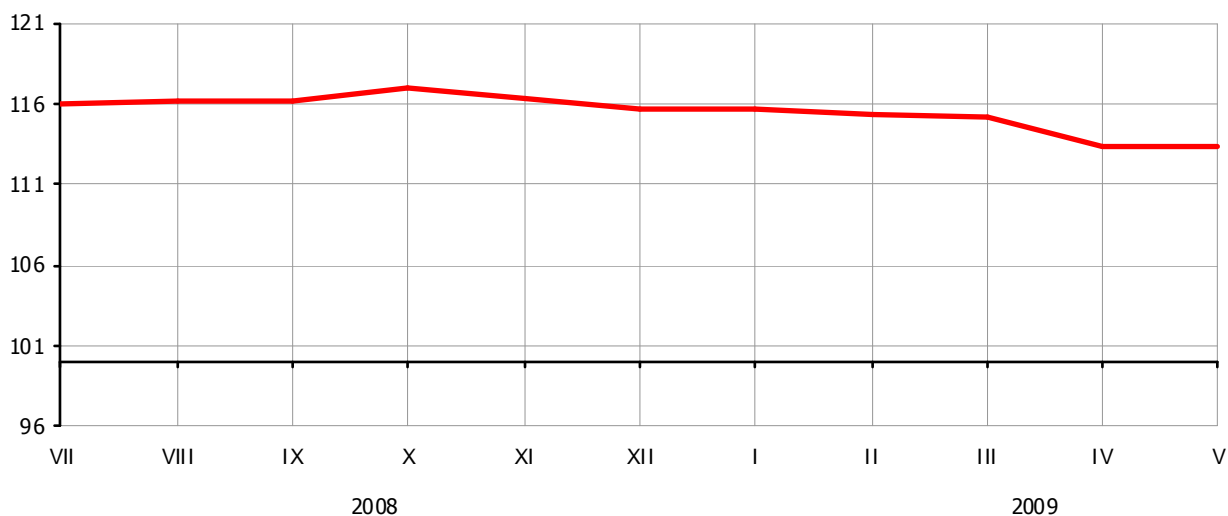
Total price index in Republika Srpska for May 2009, in comparison with the previous month, was 0.1% lower.

Total consumer price index, in comparison with May 2008, was 1.4% lower.

According to COICOP divisions for May 2009, in comparison with the previous month, the index of transport was 1.1% higher, the index of alcoholic beverages and tobacco 0.3% higher, the index of housing 0.3% higher and the index of health 0.2% higher. The index of communication, the index of education, the index of restaurants and hotels and the index of other goods and services remain the same. The index of food and non-alcoholic beverages was 0.8% lower, the index of clothing and footwear 0.7% lower, the index of recreation and culture 0.2% lower, while the index of furnishings and household equipment was 0.1% lower.

**Consumer Price Index with temporary reduction of prices in May 2009**

Measured with the help of index with temporary reduction of prices, consumer prices in Republika Srpska in May 2009, compared to April 2009, were 0.1% lower.



Графикон 5. Индекси потрошачких цијена према класификацији COICOP  $\varnothing 2005=100$   
Graph 5. Consumer Price Index according COICOP  $\varnothing 2005=100$

## 9.5. ИНДЕКСИ ПОТРОШАЧКИХ ЦИЈЕНА Ø2005=100

## 9.5. CONSUMER PRICE INDICES Ø2005=100

	2006 2005	2007 2005	2008 2005	2009 мај May	
Укупан индекс	106,40	107,62	115,32	113,3	Total Index
Хљеб и житарице	107,34	110,79	126,98	123,0	Bread and cereals
Месо	107,47	107,97	115,79	121,6	Meat
Риба	104,44	109,43	119,33	125,5	Fish
Млијеко, сир, јаја	107,30	112,88	131,85	124,6	Milk, cheese, eggs
Уља и масноће	118,45	125,67	174,18	149,5	Oils and fats
Воће	110,49	113,19	130,58	131,4	Fruit
Поврће	115,26	113,37	119,74	119,1	Vegetables
Шећер, џем, мед, чоколада и др. слаткиши	114,61	115,73	117,88	119,4	Sugar, jam, honey, chocolate and confectionery
Остали прехранбени производи	109,62	111,27	117,81	119,8	Other food products
Безалкохолна пића	105,22	109,06	113,22	117,3	Non-alcoholic beverages
Минерална вода, безалкохолна пића, воћни и сокови базирани на поврћу	102,03	101,19	107,15	108,2	Mineral water, soft drinks, fruit and vegetable juice
Алкохолна пића	102,16	102,94	105,32	107,0	Alcoholic beverages
Вино	102,03	102,28	106,83	113,6	Wine
Пиво	97,67	97,17	99,81	105,9	Beer
Дуван	99,31	99,26	99,26	99,3	Tobacco
Материјал за одјећу	98,67	96,74	96,87	98,3	Clothing materials
Одјећа	98,06	95,67	94,17	91,0	Garments
Остали одјевни предмети и додаци одјећи	96,99	96,44	96,86	97,3	Other articles of clothing and clothing accessories
Чишћење, поправка и изнајмљивање одјеће	101,48	101,09	103,48	106,7	Cleaning, repair and hire of clothing
Обућа	91,54	85,49	82,81	79,8	Footwear
Поправак и изнајмљивање обуће	105,87	107,44	108,88	112,1	Repair and hire of footwear
Ренте станара	97,91	97,21	98,51	100,3	Actual rentals for housing
Материјал за одржавање и поправка стамбене јединице	106,54	109,63	114,01	117,0	Materials for the maintenance and repair of the dwelling
Услуге одржавања и поправка стамбене јединице	105,36	103,42	106,31	109,0	Services for the maintenance and repair of the dwelling
Снабдјевање водом	133,43	151,05	170,70	178,7	Water supply
Одвоз смећа	118,35	118,62	125,52	135,4	Refuse collection
Канализација	138,67	152,40	175,50	182,9	Sewerage collection
Електрична енергија	111,61	112,77	124,67	108,4	Electricity
Плин	126,82	128,46	157,47	130,1	Gas
Течна горива*	103,94	105,9	113,56	113,6	Liquid fuels*
Чврста горива	117,14	122,65	132,41	143,2	Solid fuels
Топлотна енергија	137,43	138,37	147,39	149,0	Heat energy
Намјештај и опрема за кућу	98,38	99,11	100,59	100,7	Furniture and furnishings
Теписи и др. подне простирке	97,39	95,43	94,32	94,3	Carpets and other floor coverings
Текстилни производи за домаћинство	101,53	101,48	101,71	102,2	Household textiles
Већи апарати за домаћинство (електрични или не)	98,53	97,67	99,19	99,4	Major household appliances whether electric or not
Мањи електрични апарати за домаћинство	100,22	98,51	99,35	99,5	Small electric household appliances
Поправак апарата за домаћинство	112,43	114,36	121,81	128,9	Repair of household appliances
Стаклено и столно посудје и др. прибор за домаћинство	96,95	97,31	98,02	98,8	Glassware, tableware and household utensils
Већи алати и опрема за кућу и врт	106,04	106,41	106,31	106,2	Major tools and equipment for house and garden
Мали апарати и разни додаци	106,81	109,20	109,72	106,9	Small tools and miscellaneous accessories
Производи за чишћење и одржавање куће	102,93	103,13	106,09	109,1	Non-durable household goods
Кућне услуге	100,00	100,00	100,00	100,0	Domestic services
Фармацеутски производи	114,54	115,85	118,35	118,4	Pharmaceutical products
Остали медицински производи	118,67	125,10	130,42	136,0	Other medical products
Медицинске услуге	86,99	87,19	87,19	88,9	Medical services
Стоматолошке услуге	105,47	107,36	110,37	114,0	Dental services
Болничке услуге	101,82	104,94	105,09	105,1	Hospital service
Аутомобили	100,34	99,25	99,22	94,4	Motor cars
Мотоцикли	109,68	109,82	109,82	109,8	Motor cycles
Бицикли	96,07	93,65	94,93	96,6	Bicycles
Резервни дијелови и прибор за аутомобиле	99,95	101,50	108,94	109,5	Spare parts and accessories
Горива и мазива	107,05	106,19	122,20	90,3	Fuels and lubricants

9.5. ИНДЕКСИ ПОТРОШАЧКИХ ЦИЈЕНА  $\varnothing 2005=100$  - наставак9.5. CONSUMER PRICE INDICES  $\varnothing 2005=100$  - continued

	2006 2005	2007 2005	2008 2005	2009 мај May	
Одржавање и поправак моторних возила	103,86	105,19	108,49	120,0	Maintenance and repair of personal transport equipment
Остале услуге везане за моторна возила	102,66	103,85	132,89	132,9	Other services in respect of personal transport equipment
Превоз жељезницом	102,92	120,67	123,82	158,5	Passenger transport by railway
Цестовни превоз	111,22	111,66	134,99	134,3	Passenger transport by road
Превоз авионом	112,41	120,77	135,47	143,9	Passenger transport by air
Поштанске услуге	107,31	107,90	107,90	107,9	Postal services
Телефонски и телефакс уређаји	85,58	78,99	73,60	67,2	Telephone and telefax equipment
Телефонске и телефакс услуге	120,11	123,15	129,62	132,8	Telephone and telefax services
Опрема за пријем, снимање и репродукцију звука	95,36	92,79	90,43	88,6	Equipment for the reception, recording and reproduction of sound
Фотографска и кинематографска опрема и оптички инструменти	93,97	85,94	80,53	75,7	Photographic and cinematographic equipment and optical instruments
Опрема за обраду података	98,53	94,44	91,75	89,0	Information processing equipment
Медији за снимање	94,73	92,23	89,79	91,1	Recording media
Поправак аудио визуелне, фотографске опреме и опреме за обраду података	100,60	100,75	106,75	112,1	Repair of audio-visual, photographic and information processing equipment
Већа трајна добра за рекреацију на затвореном, укључујући и музичке инструменте	100,29	99,44	98,56	97,7	Major durables for indoor recreation, including musical instruments
Игре, играчке и хобији	97,25	97,54	98,08	98,6	Games, toys and hobbies
Опрема за спорт, камповање и рекреацију на отвореном	96,90	96,16	93,07	90,1	Equipment for sport, camping and open-air recreation
Вртови, биљке и цвијеће	107,24	109,88	114,00	114,2	Gardens, plants and flowers
Кућни љубимци и др, производи за кућне љубимце	102,74	102,6	104,56	112,3	Pets and related products
Ветеринарске и остале услуге везане за кућне љубимце	108,33	102,51	105,90	108,0	Veterinary and other services for pets
Услуге за рекреацију и спорт	112,72	112,72	112,72	112,7	Recreational and sporting services
Услуге културе	99,85	100,31	106,18	109,1	Cultural services
Књиге	114,68	114,83	123,36	129,6	Books
Новине и часописи	121,70	122,44	122,44	124,0	Newspapers and periodicals
Остали штампани материјал	104,14	104,97	104,97	105,0	Miscellaneous printed matter
Материјал и прибор за цртање	104,52	100,94	101,29	103,2	Stationery and drawing materials
Предшколско и основно образовање	100,99	101,99	110,90	111,9	Pre-primary and primary education
Средњошколско образовање	100,92	108,46	112,29	112,3	Secondary education
Високо-школско и универзитетско образовање	104,20	105,28	101,05	100,5	Tertiary education
Образовање које се не дефинише према нивоу	116,31	120,18	123,38	129,1	Education not definable by level
Ресторани, кафићи, барови	103,76	104,73	111,10	116,0	Restaurants, cafes and the like
Кантине	100,00	100,00	100,00	100,0	Canteens
Услуге смјештаја	102,56	103,68	105,25	107,9	Accommodation services
Услуге личне хигијене	103,42	105,61	110,50	115,2	Hairdressing salons and personal grooming establishments
Електрични уредјаји и справе за личну хигијену	99,04	99,13	99,42	100,3	Elektrical appliances for personal care
Остали уређаји, справе и производи за личну хигијену	104,87	106,15	109,52	112,0	Other appliances, articles and products for personal care
Накит и сатови	105,5	109,39	120,35	126,9	Jewellery, clocks and watches
Остали лични предмети	97,84	97,11	96,75	96,3	Other personal effects
Осигурање	90,43	89,85	89,85	89,8	Insurance
Остале услуге	107,9	107,51	110,36	119,1	Other services

\*Није у узорку за 2009. годину

**10. СТАТИСТИКА РАДА****ПЛАТЕ ПО ЗАПОСЛЕНОМ**

Подаци су добијени на основу Мјесечног извјештаја о запосленим и платама запослених (РАД-1). Приказане су просјечне мјесечне бруто и нето плате по запосленом и њихово номинално кретање изражено индексима. Просјечне нето плате су исказане у конвертибилним маркама, а представљају количник укупно исплаћених нето плата и броја запослених на које се те исплате односе.

Плате запослених обухватају исплате за рад у пуном, краћем од пуног и дужем од пуног радног времена; исплате из средстава предузећа (организације - заједнице) за годишњи одмор, државне празнике, плаћено одсуство до 6 дана, плаћено одсуство за стручно образовање, за боловање до 120 дана и сл., исплате на терет других организација - заједница за вријеме проведено на војној вјежби, цивилној заштити, вршењу грађанских дужности и сл., исплате за раније мјесеце извршене у току извјештајног мјесеца, исплате по периодичном и годишњем обрачуну и по основу распореда добити, без обзира на који се период односе. Не обухватају се исплате запосленима које терете материјалне трошкове.

**10. LABOUR STATISTICS****WAGES BY EMPLOYEE**

Data were obtained on the basis of Monthly statistical report on employees and their wages (RAD-1). Presented are monthly averages of gross and net wages per employee as well as their nominal growth expressed in indices. Average net wages are expressed in KM, and they present the quotient between total paid net wages and number of employees concerned on which the wages are considered.

Wages of workers cover salaries for work in full, less than full and overtime work: payment from enterprise resources (organizations-communities) for annual leave, national holidays, paid leave up to 6 days, paid leave for vocational training, sick-leave up to 120 days, etc.; payment from the resources of the other organizations-communities for the time spent in military training, civil defense, civil duties etc.; payments for earlier months executed during the reporting month, payments by periodical and annual account, irrespective to which period they are related. Payments to workers from payments in debt of material costs, are not covered.

## Подручја/Sections

Пољопривреда, лов и шумарство	A Agriculture, hunting and forestry
Рибарство	B Fishing
Вађење руде и камена	C Mining and quarrying
Прерађивачка индустрија	D Manufacturing
Производња и снабдијевање електричном енергијом, гасом и водом	E Electricity, gas and water supply
Грађевинарство	F Construction
Трговина на велико и трговина на мало, оправка моторних возила, мотоцикала и предмета за личну употребу и домаћинство	G Wholesale and retail trade, repair of motor vehicles, motorcycles and personal and household goods
Хотели и ресторани	H Hotels and restaurants
Саобраћај, складиштење и везе	I Transport, storage and communication
Финансијско посредовање	J Financial intermediation
Активности у вези с некретнинама, изнајмљивање и пословне активности	K Real estate, renting and business activities
Државна управа и одбрана, обавезно социјално осигурање	L Public administration and defense, compulsory social security
Образовање	M Education
Здравствени и социјални рад	N Health and social work
Остале комуналне, друштвене и личне услужне активности	O Other community, social and personal service activities



## 10.1. ПРОСЈЕЧНЕ ПЛАТЕ ЗАПОСЛЕНИХ ПО ПОДРУЧЈИМА У КМ

## 10.1. THE AVERAGE WAGES BY SECTION IN KM

Подручја	Бруто <i>Gross</i>		Нето <i>Net</i>		Sections
	IV	V	IV	V	
УКУПНО	1 202	1181	786	773	<i>TOTAL</i>
A Пољопривреда, лов и шумарство	924	953	608	627	<i>Agriculture, hunting and forestry</i> A
B Рибарство	1 030	1078	681	711	<i>Fishing</i> B
C Вађење руде и камена	1 340	1348	873	885	<i>Mining and quarrying</i> C
D Прерађивачка индустрија	780	786	518	523	<i>Manufacturing</i> D
E Производња и снабдијевање електричном енергијом, гасом и водом	1 422	1411	922	919	<i>Electricity, gas and water supply</i> E
F Грађевинарство	790	830	528	553	<i>Construction</i> F
G Трговина на велико и трговина на мало, оправка моторних возила, мотоцикала и предмета за личну употребу и домаћинство	839	833	553	550	<i>Wholesale and retail trade, repair of motor vehicles, motorcycles and personal and household goods</i> G
H Хотели и ресторани	706	738	477	489	<i>Hotels and restaurants</i> H
I Саобраћај, складиштење и везе	1 192	1270	780	831	<i>Transport, storage and communication</i> I
J Финансијско посредовање	1 959	1928	1 268	1248	<i>Financial intermediation</i> J
K Активности у вези с некретнинама, изнајмљивање и пословне активности	973	991	648	657	<i>Real estate, renting and business activities</i> K
L Државна управа и одбрана, обавезно социјално осигурање	1 697	1682	1 093	1079	<i>Public administration and defense, compulsory social security</i> L
M Образовање	1 426	1309	930	857	<i>Education</i> M
N Здравствени и социјални рад	1 534	1539	1 004	1007	<i>Health and social work</i> N
O Остале комуналне, друштвене и личне услужне активности	961	963	637	638	<i>Other community, social and personal service activities</i> O

## 10.2. ПРОСЈЕЧНЕ ПЛАТЕ ЗАПОСЛЕНИХ ЗА ПЕРИОД У КМ

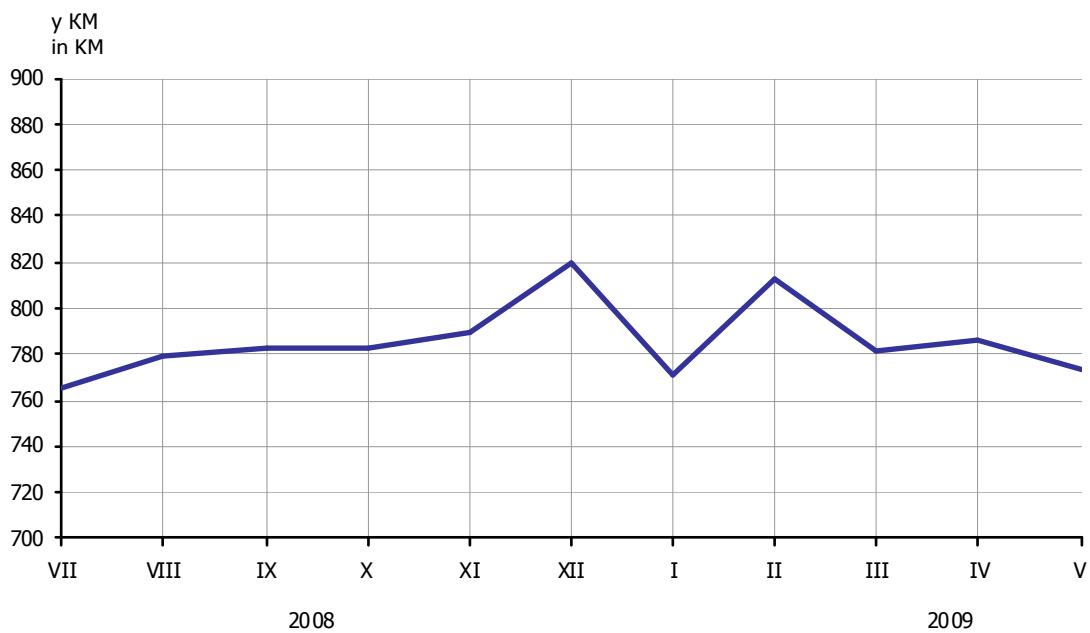
## 10.2. THE AVERAGE WAGES IN PERIOD IN KM

Подручја	Бруто <i>Gross</i>		Нето <i>Net</i>		Sections
	I-V	I-V	I-V	I-V	
УКУПНО	1 199		785		<i>TOTAL</i>
A Пољопривреда, лов и шумарство	952		626		<i>Agriculture, hunting and forestry</i> A
B Рибарство	1 031		681		<i>Fishing</i> B
C Вађење руде и камена	1 342		879		<i>Mining and quarrying</i> C
D Прерађивачка индустрија	781		520		<i>Manufacturing</i> D
E Производња и снабдијевање електричном енергијом, гасом и водом	1 420		927		<i>Electricity, gas and water supply</i> E
F Грађевинарство	810		541		<i>Construction</i> F
G Трговина на велико и трговина на мало, оправка моторних возила, мотоцикала и предмета за личну употребу и домаћинство	828		548		<i>Wholesale and retail trade, repair of motor vehicles, motorcycles and personal and household goods</i> G
H Хотели и ресторани	725		486		<i>Hotels and restaurants</i> H
I Саобраћај, складиштење и везе	1 166		765		<i>Transport, storage and communication</i> I
J Финансијско посредовање	1 946		1 263		<i>Financial intermediation</i> J
K Активности у вези с некретнинама, изнајмљивање и пословне активности	964		640		<i>Real estate, renting and business activities</i> K
L Државна управа и одбрана, обавезно социјално осигурање	1 686		1 086		<i>Public administration and defense, compulsory social security</i> L
M Образовање	1 379		903		<i>Education</i> M
N Здравствени и социјални рад	1 648		1 075		<i>Health and social work</i> N
O Остале комуналне, друштвене и личне услужне активности	971		645		<i>Other community, social and personal service activities</i> O

## 10.3. ИНДЕКСИ НОМИНАЛНИХ И РЕАЛНИХ НЕТО ПЛАТА

## 10.3. INDICES OF NOMINAL AND REAL NET WAGES

Подручја	Номинални <i>Nominal</i>		Реални <i>Real</i>		Sections
	V 2009 Ø 2008	V 2009 IV 2009	V 2009 Ø 2008	V 2009 IV 2009	
УКУПНО	102,4	98,3	104,1	98,4	<i>TOTAL</i>
A Пољопривреда, лов и шумарство	101,5	103,2	103,2	103,3	<i>Agriculture, hunting and forestry</i> A
B Рибарство	104,6	104,4	106,4	104,5	<i>Fishing</i> B
C Вађење руде и камена	104,2	101,3	106,0	101,4	<i>Mining and quarrying</i> C
D Прерађивачка индустрија	106,9	101,0	108,7	101,1	<i>Manufacturing</i> D
E Производња и снабдијевање електричном енергијом, гасом и водом	111,0	99,6	112,9	99,7	<i>Electricity, gas and water supply</i> E
F Грађевинарство	103,2	104,8	105,0	104,9	<i>Construction</i> F
G Трговина на велико и трговина на мало, оправка моторних возила, мотоцикала и предмета за личну употребу и домаћинство	108,7	99,4	110,6	99,5	<i>Wholesale and retail trade, repair of motor vehicles, motorcycles and personal and household goods</i> G
H Хотели и ресторани	107,0	102,4	108,8	102,5	<i>Hotels and restaurants</i> H
I Саобраћај, складиштење и везе	109,7	106,5	111,6	106,6	<i>Transport, storage and communication</i> I
J Финансијско посредовање	102,4	98,4	104,2	98,5	<i>Financial intermediation</i> J
K Активности у вези с некретнинама, изнајмљивање и пословне активности	102,8	101,4	104,6	101,5	<i>Real estate, renting and business activities</i> K
L Државна управа и одбрана, обавезно социјално осигурање	105,4	98,7	107,3	98,8	<i>Public administration and defense, compulsory social security</i> L
M Образовање	103,1	92,2	104,9	92,3	<i>Education</i> M
N Здравствени и социјални рад	90,9	100,4	92,4	100,5	<i>Health and social work</i> N
O Остале комуналне, друштвене и личне услугне активности	109,7	100,2	111,6	100,3	<i>Other community, social and personal service activities</i> O



Графикон 6. Просјечне нето плате запослених по мјесецима  
 Graph 6. The average net wages by month

**Начелник Одјелења за израду публикационих база података и статистичких публикација** *Head of Division for Creation of Publication Data Bases and Statistical Publications*  
Владан Сибиновић *Vladan Sibinović*

**Дизајн и превод** *Design and translation*  
Никола Котроман *Nikola Kotroman*

**Редакциони одбор** *Redactional Board*  
Јелена Ђокић, Милка Михолчић, Нада Јаковљевић, *Jelena Đokić, Milka Miholjčić, Nada Jakovljević,*  
Биљана Ђукић, Богдана Радић *Biljana Đukić, Bogdana Radić*

**Одговара** *Person responsible*  
Радмила Чичковић, директор *Radmila Čičković, Director General*

Издаје и штампа Републички завод за статистику, Република Српска, Бања Лука, Вељка Млађеновића 12 д - Тел. 051/450-275 - Тираж 60 - Излази мјесечно - Билтен је објављен и на Интернету на адреси: [www.rzs.rs.ba](http://www.rzs.rs.ba) - E-mail: [stat@rzs.rs.ba](mailto:stat@rzs.rs.ba) - **Приликом коришћења података обавезно навести извор**

*Published by Republika Srpska Institute of Statistics, Banja Luka, Veljka Mladenovića 12 d St. - Phone: +387 51 450 275 - Total print run copies 60 - Monthly periodicity - The Bulliten is available on the Internet at: [www.rzs.rs.ba](http://www.rzs.rs.ba) - E-mail: [stat@rzs.rs.ba](mailto:stat@rzs.rs.ba) - **These data can be used provided the source is acknowledged***