



РЕПУБЛИКА СРПСКА
РЕПУБЛИЧКИ ЗАВОД ЗА СТАТИСТИКУ
REPUBLIKA SRPSKA
INSTITUTE OF STATISTICS

ИНВЕСТИЦИЈЕ

INVESTMENTS

2022



ИНВЕСТИЦИЈЕ

INVESTMENTS

2022

СТАТИСТИЧКИ БИЛТЕН / STATISTICAL BULLETIN

Бања Лука / Banja Luka
2022.

ИЗДАЈЕ: Републички завод за статистику, Република Српска, Бања Лука, Владике Платона бб
PUBLISHED BY: Republika Srpska Institute of Statistics, Banja Luka, Vladike Platona bb

ГЛАВНИ И ОДГОВОРНИ УРЕДНИК: Дарко Милуновић, директор Републичког завода за статистику
EDITOR IN CHIEF: Darko Milunović, Director of the Republika Srpska Institute of Statistics

УРЕДНИК ИЗДАЊА: Младен Шевкушић, в. д. помоћника директора Републичког завода за статистику
RELEASE EDITOR: Mladen Ševkušić, Assistant Director of the Republika Srpska Institute of Statistics

НАЧЕЛНИК ОДЈЕЉЕЊА ЗА ДИСЕМИНАЦИЈУ: Владан Сибиновић
HEAD OF DISSEMINATION DIVISION: Vladan Sibinović

ПРИПРЕМА МАТЕРИЈАЛА: Рада Радановић, Дијана Малеш
PREPARED BY: Rada Radanović, Dijana Maleš

ГРАФИЧКА ПРИПРЕМА, ИЗРАДА ГРАФИКОНА И КОРИЦЕ: Владан Сибиновић, Александра Зец, Опњен Игњић
GRAPHIC, GRAPHIC DESIGN AND COVER DESIGN: Vladan Sibinović, Aleksandra Zec, Ognjen Ignjić

ПРЕВОД: Јелена Кандић
TRANSLATION: Jelena Kandić

ШТАМПА: „MARKOS DESIGN & PRINT STUDIO“, Бања Лука
PRINTED BY: „MARKOS DESIGN & PRINT STUDIO“, Banja Luka

ЗА ШТАМПАРИЈУ: Игор Јаковљевић
FOR THE PRINTING COMPANY: Igor Jakovljević

ПРЕДГОВОР

Билтен "Инвестиције" је публикација Републичког завода за статистику Републике Српске у којој се приказују подаци о исплаћеним и оствареним инвестицијама у стална средства пословних субјеката на подручју Републике Српске, у текућим цијенама.

Билтен се састоји од три дијела. У првом, општем дијелу, приказани су укупни подаци о инвестицијама, структуре као и пратећи графикони.


Исплате за инвестиције по основним изворима финансирања и дјелатностима инвеститора приказане су у другом дијелу.

Трећи дио представља укупно остварене инвестиције и остварене инвестиције у нова стална средства, приказана према карактеру изградње и техничкој структури и дјелатности инвеститора.

Изражавамо захвалност свим сарадницима који су учествовали у прикупљању, контроли, обради, припреми статистичких података и методолошких објашњења, као и уређивању, превођењу и штампању овог Билтена.

Дарко Милуновић
Директор
Републичког завода за статистику

Darko Milunović
Director
Republika Srpska Institute of Statistics



FOREWORD

The Bulletin "Investments" is a publication of the Republika Srpska Institute of Statistics, which presents data on investments and investments in fixed assets of business entities on the territory of Republika Srpska, in current prices.

The Bulletin consists of three sections. First section represents a general part, where total data on investments, structures and charts are presented.

Financing of investments by main source and activity of investor are presented in the second part.

Third section represents investments and investments in new fixed assets, by kind of construction, by technical composition and by activity of an investor.

We would like to thank all those who participated in collecting, controlling, processing and preparing of statistical data and methodologies, as well as in editing, translating and printing of this Bulletin.

САДРЖАЈ
CONTENTS

Страна
Page

ПРЕДГОВОР <i>FOREWORD</i>	3
МЕТОДОЛОШКА ОБЈАШЊЕЊА <i>METHODOLOGICAL EXPLANATIONS</i>	5
1. ОПШТИ ПРЕГЛЕД <i>GENERAL REVIEW</i>	7
1.1. Исплате за инвестиције и остварене инвестиције <i>Financing of investments and investments</i>	7
1.2. Исплате за инвестиције по основним изворима финансирања <i>Investments by main source</i>	7
1.3. Остварене инвестиције у стална средства према техничкој структури <i>Investments in fixed assets by technical composition</i>	8
1.4. Остварене инвестиције у нова стална средства према техничкој структури <i>Investments in new fixed assets by technical composition</i>	10
1.5. Остварене инвестиције у нова стална средства према карактеру изградње и техничкој структури <i>Investments in new fixed assets by kind of construction and technical composition</i>	10
1.6. Исплате за инвестиције и остварене инвестиције према дјелатности инвеститора <i>Financing of investments and investments by activity of investor</i>	12
1.7. Структура исплата за инвестиције и остварених инвестиција према дјелатности инвеститора <i>Share of financing of investments and investments by activity of investor</i>	13
2. ИСПЛАЋЕНЕ ИНВЕСТИЦИЈЕ <i>FINANCING OF INVESTMENTS</i>	14
2.1. Исплате за инвестиције по основним изворима финансирања у 2021. години, према дјелатности инвеститора <i>Financing of investments by main source in 2021, by activity of investor</i>	14
2.2. Исплате за инвестиције по основним изворима финансирања у 2020. години, према дјелатности инвеститора <i>Financing of investments by main source in 2020, by activity of investor</i>	15
3. ОСТВАРЕНЕ ИНВЕСТИЦИЈЕ <i>INVESTMENTS</i>	16
3.1. Остварене инвестиције у стална средства према техничкој структури у 2021. години, према дјелатности инвеститора <i>Investments in fixed assets by technical composition in 2021, by activity of investor</i>	16
3.2. Остварене инвестиције у стална средства према техничкој структури у 2020. години, према дјелатности инвеститора <i>Investments in fixed assets by technical composition in 2020, by activity of investor</i>	17
3.3. Остварене инвестиције у нова стална средства према техничкој структури у 2021. години, према дјелатности инвеститора <i>Investments in new fixed assets by technical composition in 2021, by activity of investor</i>	18
3.4. Остварене инвестиције у нова стална средства према техничкој структури у 2020. години, према дјелатности инвеститора <i>Investments in new fixed assets by technical composition in 2020, by activity of investor</i>	19
3.5. Остварене инвестиције у нова стална средства према карактеру изградње и техничкој структури у 2021. години, према дјелатности инвеститора <i>Investments in new fixed assets by kind of construction and technical composition in 2021, by activity of investor</i>	20
3.6. Остварене инвестиције у нова стална средства према карактеру изградње и техничкој структури у 2020. години, према дјелатности инвеститора <i>Investments in new fixed assets by kind of construction and technical composition in 2020, by activity of investor</i>	21
3.7. Остварене инвестиције у нова стална средства према карактеру изградње и техничкој структури у 2021. години, према намјени инвестиција <i>Investments in new fixed assets by kind of construction and technical composition in 2021, by purpose of investment</i>	22
3.8. Остварене инвестиције у нова стална средства према карактеру изградње и техничкој структури у 2020. години, према намјени инвестиција <i>Investments in new fixed assets by kind of construction and technical composition in 2020, by purpose of investment</i>	23

МЕТОДОЛОШКА ОБЈАШЊЕЊА

METHODOLOGICAL EXPLANATIONS

Извори и методе прикупљања података

Подаци о инвестицијама у стална средства пословних субјеката прикупљају се "Годишњим извјештајем о инвестицијама" (ИНВ-01), без обзира да ли се пословни субјекти налазе у редовном или пробном раду, у оснивању, стечају или ликвидацији, а чије је сједиште на територији Републике Српске.

Обухват

Извјештајне јединице су сви пословни субјекти који су регистровани на територији Републике Српске, а појављују се као непосредни инвеститори. Подаци не обухватају улагања реализована од стране предузетника као ни инвестициона улагања физичких лица.

Подаци о инвестицијама приказују исплаћене инвестиције у стална средства по изворима финансирања (из сопствених средстава, из удружених средстава, искоришћени финансијски кредити, финансијски лизинг, из средстава буџета, фондова и других извора) као и остварене инвестиције према дјелатности инвеститора, према техничкој структури и карактеру изградње.

Обрада података је извршена према Класификацији дјелатности КД БиХ 2010, која садржајно и структурно у потпуности одговара ЕУ Статистичкој класификацији дјелатности NACE Rev.2, и то према претежној дјелатности инвеститора, као и по подручјима дјелатности, којима су инвестиције намијењене.

Дефиниције

Дефиниције које се односе на стална средства засноване су на Европском систему рачуна (European System of Accounts – ESA 2010) и дио су укупних бруто инвестиција које још обухватају промјене у залихама и нето набавке драгоцијености.

Инвестиције у стална средства обухватају све набавке пословних субјеката у циљу добијања нове имовине, повећања вриједности или замјене постојеће сталне имовине. Инвестициона добра могу бити нова или половна, купљена или добијена без накнаде у земљи и иностранству, или произведена у сопственој режији.

Исплаћене инвестиције обухватају новчана улагања у току године у стална средства, без обзира на вријеме када је извршена њихова изградња или набавка.

Остварене инвестиције представљају вриједност ефективно извршене изградње, израде или набавке објеката, опреме и осталог током године, без обзира да ли је исплата извршена или није у току референтне године.

Остварене инвестиције у нова стална средства односе се на онај дио сталних средстава који је набављен непосредно од извођача грађевинских радова, односно произвођача опреме или произведен у властитој режији, односно на она стална средства која још нису била предмет купопродаје између непосредних корисника тих средстава, укључујући и половну опрему из увоза (први пут увезену).

Инвестиције у грађевинске објекте обухватају стамбену изградњу, осталу високоградњу, нискоградњу и хидроградњу, те вриједност опреме која је урађена у грађевинске објекте.

Инвестиције у опрему обухватају набавку опреме у коју су укључени трошкови монтаже, превоза, осигурања, царине и сл.

Инвестиције у остало обухватају улагања у основно стадо, пошумљавање, дугогодишње засаде, студије, пројекте, истраживачке радове и сл.

Инвестиције у нове капацитете у постојећу или у нову дјелатност су улагања у изградњу нових предузећа, самосталних јединица, погона и организационих јединица у саставу постојећих предузећа, наставак градње или опремање раније обустављених инвестиција, улагања у дугогодишње засаде, основно стадо, улагања у нове саобраћајнице и сл.

Sources and methods of data collection

Data on investments in fixed assets for business entities are collected through the "Annual report on investments" (INV-01), for the entities with headquarters on the territory of Republika Srpska, regardless of these business entities being in regular work or probation, in flotation, bankruptcy or liquidation.

Coverage

Reporting units are all business entities registered on the territory of Republika Srpska, that are direct investors. Data do not cover the investments realised by entrepreneurs or natural persons.

Data on investments present financing of investments in fixed assets by source (from own financial assets, joint assets, financial credits, financial leasing, assets of funds and budgets, and from other sources) and investments by activity of investor, technical composition and kind of construction.

Data processing is carried out in accordance with the Classification of Economic activities KD BIH 2010, which is in its content and structure completely harmonised with the EU Classification of Economic Activities NACE Rev. 2, by main activity of investor, as well as by purpose of investment for the corresponding sections of activity.

Definitions

Definitions referring to fixed assets are based on the European System of Accounts – ESA and are part of investments that also includes changes in inventories and net acquisitions of valuables.

Investments in fixed assets includes all purchases realised by business entities aiming at getting new assets, increasing the value, or replacing existing fixed assets. Investment goods can be new or used, bought or received with no compensation in the country and abroad, or self-produced.

Investments includes monetary investments in fixed assets during the year, regardless of the time of their construction or purchase.

Investments represents the value of actually performed construction, making or purchase of infrastructure, equipment and other during the year, regardless whether payment for them has been effected or not during the reference year.

Investments in new fixed assets refers to the part of fixed assets that has been purchased directly from contractor or producer of the equipment, or that has been self-produced, as well as those fixed assets that still have not been object of buying and selling among direct users of those assets, including used equipment from import (imported for the first time).

Investments in construction includes dwellings and other buildings, civil engineering and hydro engineering works, as well as value of equipment built into constructions.

Investments in equipment covers purchase of equipment, which involves costs of fitting, transportation, insurance costs, custom duties, etc.

Investments in other includes investments into basic herd, afforestation, long-standing plants, studies, research work, etc.

Investments in new capacities in existing or new activities are investments into building up of new enterprises, independent units and organisational units in composition of existing enterprises, continuation of building or equipping formerly suspended investments, investments in long-standing plants, basic herds, investments in new lines of communications, etc.

Инвестиције за реконструкцију, модернизацију, доградњу и проширење су улагања за преуређење или проширење постојећих капацитета (објеката, опреме, машина) у оквиру постојеће радне јединице, а у циљу повећања обима производње или услуга или ради промјене технологије и технике у производњи.

Инвестиције за одржавање нивоа постојећих капацитета су улагања због замјене застарјелих или истрошених сталних средстава, интензивирања или рационализације производње, али без проширења постојећих капацитета и битнијих измјена у постојећој технологији производње.

Investments for reconstruction, renovation and expansion refers to investments for renovation or enlargement of existing capacities (infrastructure, equipment, machines) within an existing work unit, in order to enlarge the volume of production or services or change technology and technique of production.

Investments for maintaining the level of existing capacities refers to investments for replacement of obsolete or worn-out fixed assets, intensification or rationalisation of production, without expanding the existing capacities and without essential changes to the existing production technology.

Знакови

-	нема појаве
...	не располаже се податком
0	податак је мањи од 0,5 од дате јединице мјере
()	непотпун, недовољно провјерен или процијењен податак
*	исправљен податак
∅	просјек
¹⁾	ознака за напомену

Symbols

-	no occurrence
...	data not available
0	value is lower than 0.5 of the given unit of measure
()	incomplete, insufficiently adjusted or estimated data
*	corrected data
∅	average
¹⁾	footnote

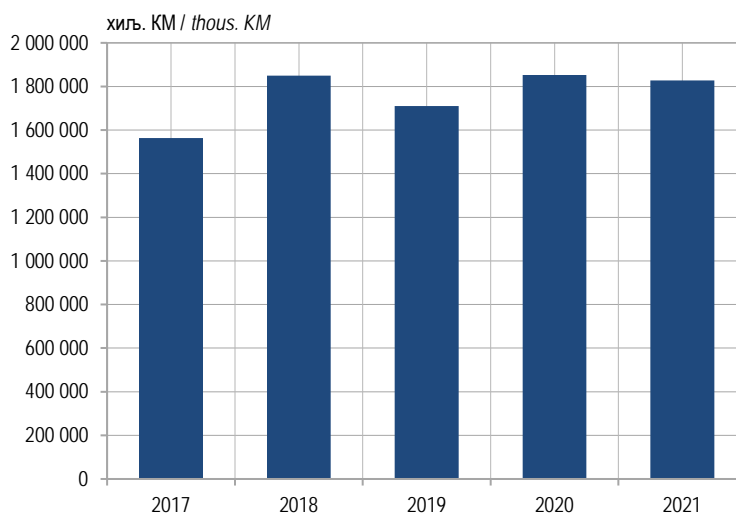
1. ОПШТИ ПРЕГЛЕД GENERAL REVIEW

1.1. ИСПЛАТЕ ЗА ИНВЕСТИЦИЈЕ И ОСТВАРЕНЕ ИНВЕСТИЦИЈЕ FINANCING OF INVESTMENTS AND INVESTMENTS

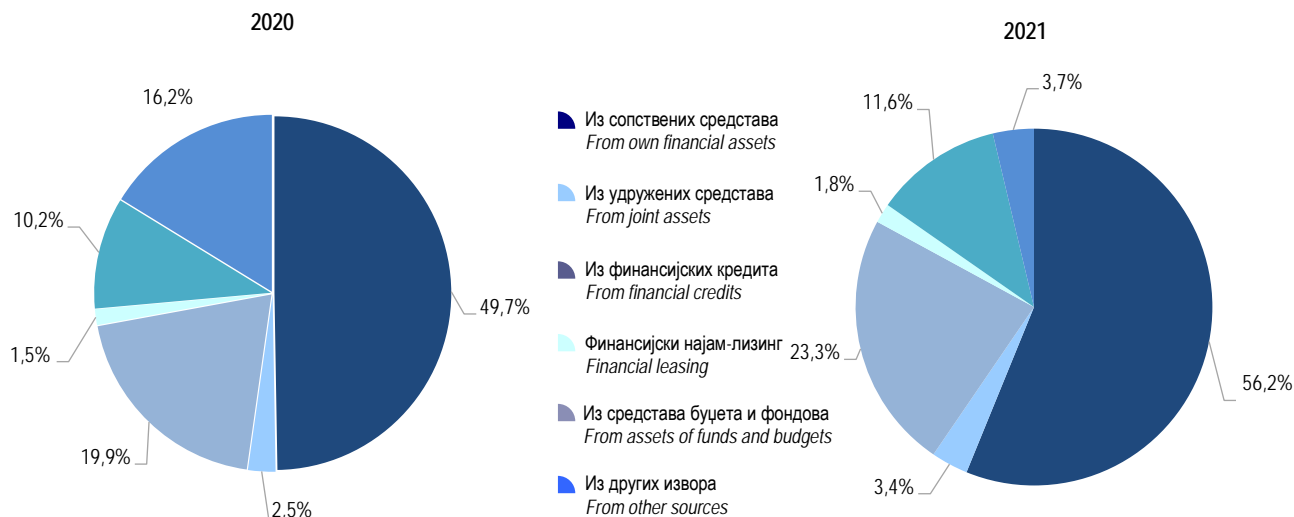
	2017	2018	2019	2020	2021	хилъ. KM / thous. KM Индекс/Index 2021 2020
Извршене исплате за инвестиције Financing of investments	1 562 817	1 849 104	1 710 690	1 852 057	1 827 403	98,7
Остварене инвестиције Investments	1 612 886	1 879 489	1 789 555	1 959 943	1 825 592	93,1

1.2. ИСПЛАТЕ ЗА ИНВЕСТИЦИЈЕ ПО ОСНОВНИМ ИЗВОРИМА ФИНАНСИРАЊА FINANCING OF INVESTMENTS BY MAIN SOURCE

	Укупно Total	Из сопствених средстава From own financial assets	Из удружених средстава From joint assets	Из финансијских кредита From financial credits	Финансијски најам - лизинг Financial leasing	Из средстава буџета и фондова From assets of funds and budgets	Из других извора From other sources
2017	1 562 817	939 775	46 062	459 554	18 458	58 498	40 470
2018	1 849 104	1 138 160	27 443	413 323	28 974	120 324	120 880
2019	1 710 690	850 359	131 573	410 524	26 542	159 815	131 877
2020	1 852 057	921 076	46 363	368 238	26 918	188 666	300 796
2021	1 827 403	1 026 520	61 436	427 483	32 209	211 884	67 871
СТРУКТУРА / STRUCTURE (%)							
2017	100,0	60,1	2,9	29,4	1,2	3,8	2,6
2018	100,0	61,5	1,5	22,4	1,6	6,5	6,5
2019	100,0	49,7	7,7	24,0	1,6	9,3	7,7
2020	100,0	49,7	2,5	19,9	1,5	10,2	16,2
2021	100,0	56,2	3,4	23,3	1,8	11,6	3,7



Графикон 1. Исплате за инвестиције
Graph 1. Financing of investments

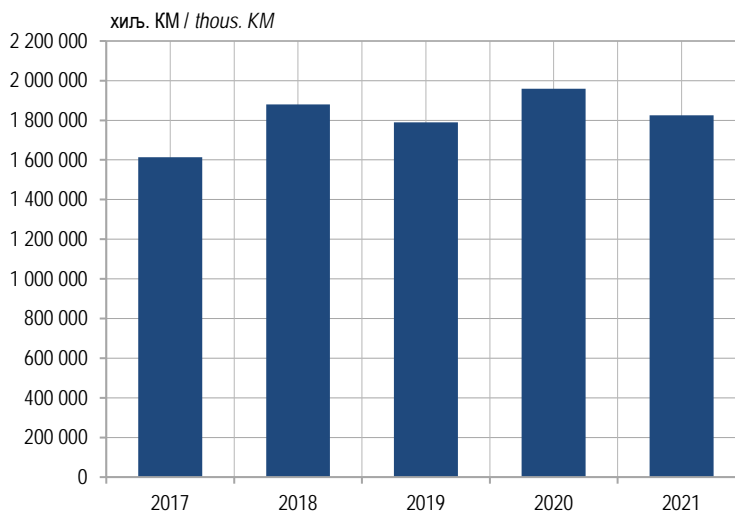


Графикон 2. Исплате за инвестиције по основним изворима финансирања
Graph 2. Financing of investments by main source

1.3. ОСТВАРЕНЕ ИНВЕСТИЦИЈЕ У СТАЛНА СРЕДСТВА ПРЕМА ТЕХНИЧКОЈ СТРУКТУРИ INVESTMENTS IN FIXED ASSETS BY TECHNICAL COMPOSITION

хиљ. КМ / thous. KM

	Укупно остварене инвестиције Total	Материјална (оипљива) стална средства Material (tangible) fixed assets				Нематеријална (неоипљива) стална средства Non-material (non-tangible) fixed assets	Трошкови преноса власништва Costs of ownership transfer	
		укупно total	грађевински објекти и простори buildings and other structures	машине, опрема и транспортна средства machinery, equipment and transport assets	остала оипљива стална средства other tangible fixed assets			
2017	1 612 886	1 537 090	802 324	709 457	25 309	71 195	4 601	
2018	1 879 489	1 799 553	1 016 990	768 978	13 585	77 823	2 113	
2019	1 789 555	1 718 386	982 127	721 140	15 119	69 708	1 461	
2020	1 959 943	1 853 204	1 104 930	732 309	15 965	101 337	5 402	
2021	1 825 592	1 715 187	885 519	816 575	13 093	98 989	11 416	
			СТРУКТУРА / STRUCTURE (%)					
2017	100,0	95,3	49,7	44,0	1,6	4,4	0,3	
2018	100,0	95,7	54,1	40,9	0,7	4,2	0,1	
2019	100,0	96,0	54,9	40,3	0,8	3,9	0,1	
2020	100,0	94,6	56,4	37,4	0,8	5,2	0,2	
2021	100,0	94,0	48,5	44,8	0,7	5,4	0,6	



Графикон 3. Остварене инвестиције у стална средства
Graph 3. Investments in fixed assets



Графикон 4. Остварене инвестиције у стална средства према техничкој структури
Graph 4. Investments in fixed assets by technical composition

1.4. ОСТВАРЕНЕ ИНВЕСТИЦИЈЕ У НОВА СТАЛНА СРЕДСТВА ПРЕМА ТЕХНИЧКОЈ СТРУКТУРИ
INVESTMENTS IN NEW FIXED ASSETS BY TECHNICAL COMPOSITION

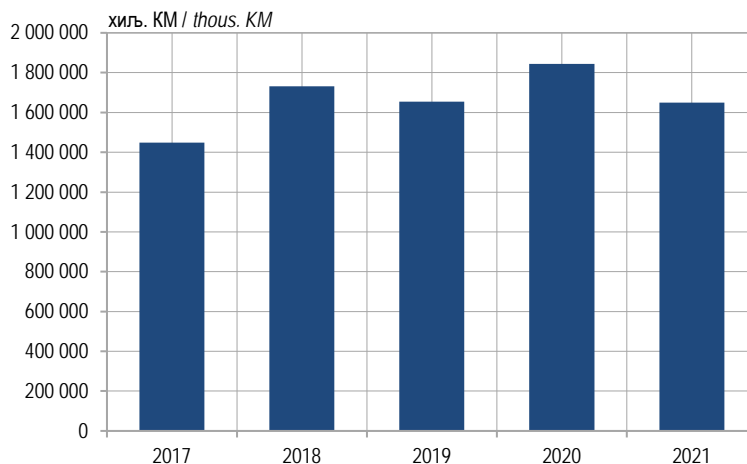
хиљ. КМ / thous. KM

	Укупно остварене инвестиције <i>Total</i>	Материјална (опипљива) стална средства <i>Material (tangible) fixed assets</i>				Нематеријална (неопипљива) стална средства <i>Non-material (non-tangible) fixed assets</i>	Трошкови преноса власништва <i>Costs of ownership transfer</i>
		укупно <i>total</i>	грађевински објекти и простори <i>buildings and other structures</i>	машине, опрема и транспортна средства <i>machinery, equipment and transport assets</i>	остала опипљива стална средства <i>other tangible fixed assets</i>		
2017	1 448 027	1 373 554	738 566	609 695	25 293	69 873	4 600
2018	1 731 151	1 652 355	961 493	677 304	13 558	76 683	2 113
2019	1 654 153	1 582 999	945 982	621 931	15 086	69 693	1 461
2020	1 844 408	1 737 737	1 073 573	648 282	15 882	101 268	5 403
2021	1 649 792	1 539 405	813 910	712 522	12 973	98 970	11 417
СТРУКТУРА / STRUCTURE (%)							
2017	100,0	94,9	51,0	42,1	1,8	4,8	0,3
2018	100,0	95,4	55,5	39,1	0,8	4,5	0,1
2019	100,0	95,7	57,2	37,6	0,9	4,2	0,1
2020	100,0	94,2	58,2	35,1	0,9	5,5	0,3
2021	100,0	93,3	49,3	43,2	0,8	6,0	0,7


1.5. ОСТВАРЕНЕ ИНВЕСТИЦИЈЕ У НОВА СТАЛНА СРЕДСТВА ПРЕМА КАРАКТЕРУ ИЗГРАДЊЕ И ТЕХНИЧКОЈ СТРУКТУРИ
INVESTMENTS IN NEW FIXED ASSETS BY KIND OF CONSTRUCTION AND TECHNICAL COMPOSITION

хиљ. КМ / thous. KM

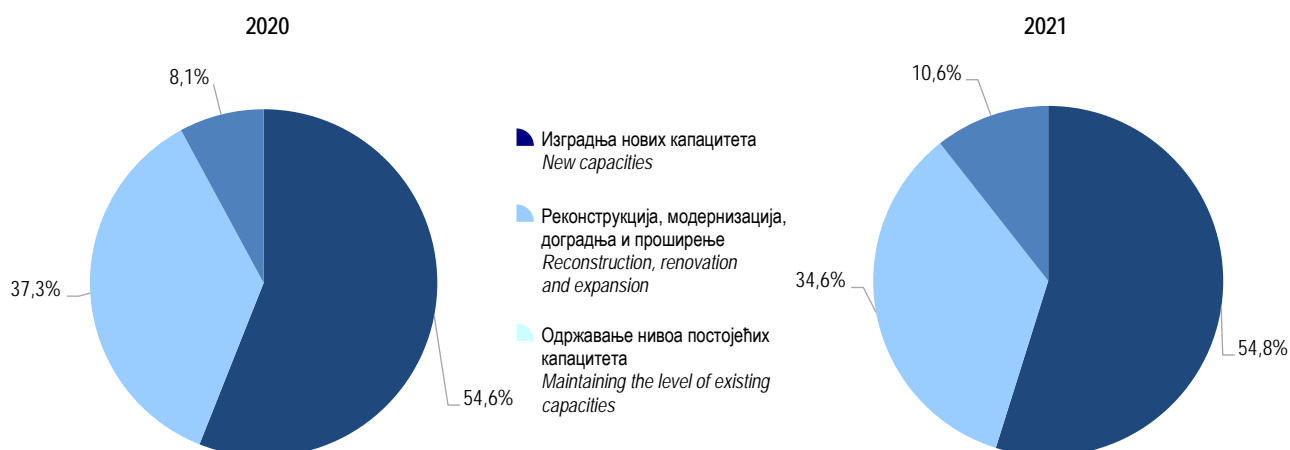
	Укупно остварене инвестиције <i>Total</i>	Карактер изградње <i>Kind of construction</i>			Техничка структура <i>Technical composition</i>		
		изградња нових капацитета <i>new capacities</i>	реконструкција, модернизација, доградња и проширење <i>reconstruction, renovation and expansion</i>	одржавање нивоа постојећих капацитета <i>maintaining the level of existing capacities</i>	грађевински објекти и простори <i>buildings and other structures</i>	машине, опрема и транспортна средства <i>machinery, equipment and transport assets</i>	остало <i>other</i>
2017	1 448 027	984 325	359 566	104 136	738 566	609 695	99 766
2018	1 731 151	971 563	654 224	105 364	961 493	677 304	92 354
2019	1 654 153	1 129 123	431 457	93 573	945 982	621 930	86 241
2020	1 844 408	1 006 889	687 220	150 299	1 073 573	648 282	122 553
2021	1 649 792	904 764	570 088	174 940	813 910	712 522	123 360
СТРУКТУРА / STRUCTURE (%)							
2017	100,0	68,0	24,8	7,2	51,0	42,1	6,9
2018	100,0	56,1	37,8	6,1	55,5	39,1	5,4
2019	100,0	68,2	26,1	5,7	57,2	37,6	5,2
2020	100,0	54,6	37,3	8,1	58,2	35,1	6,7
2021	100,0	54,8	34,6	10,6	49,3	43,2	7,5



Графикон 5. Остварене инвестиције у нова стална средства
Graph 5. Investments in new fixed assets



Графикон 6. Остварене инвестиције у нова стална средства према техничкој структури
Graph 6. Investments in new fixed assets by technical composition



Графикон 7. Остварене инвестиције у нова стална средства према карактеру изградње
Graph 7. Investments in new fixed assets by kind of construction

12 Инвестиције
Investments

1.6. ИСПЛАТЕ ЗА ИНВЕСТИЦИЈЕ И ОСТВАРЕНЕ ИНВЕСТИЦИЈЕ ПРЕМА ДЈЕЛАТНОСТИ ИНВЕСТИТОРА
FINANCING OF INVESTMENTS AND INVESTMENTS BY ACTIVITY OF INVESTOR

хиљ. КМ / thous. KM

Дјелатност инвеститора Activity of investor	Исплате за инвестиције Financing of investments					Индекс Index 2021 2020	Остварене инвестиције Investments					Индекс Index 2021 2020
	2017	2018	2019	2020	2021		2017	2018	2019	2020	2021	
УКУПНО / TOTAL	1 562 817	1 849 104	1 710 690	1 852 057	1 827 403	98,7	1 612 886	1 879 489	1 789 555	1 959 943	1 825 592	93,1
A Пољопривреда, шумарство и риболов / Agriculture, forestry and fishing	51 361	41 395	44 289	51 831	83 381	160,9	50 268	42 164	46 249	52 205	78 914	151,2
B Вађење руда и камена Mining and quarrying	26 442	24 466	23 458	11 416	17 549	153,7	27 522	22 901	23 652	12 483	17 746	142,2
C Прерађивачка индустрија Manufacturing	281 119	260 193	297 521	239 655	309 517	129,2	309 065	268 390	301 769	251 894	309 898	123,0
D Производња и снабдијевање електричном енергијом, гасом, паром и климатизација Electricity, gas, steam and air- conditioning supply	312 922	332 871	209 052	176 300	182 186	103,3	320 916	332 191	213 829	187 409	180 322	96,2
E Снабдијевање водом; канализација, управљање отпадом и дјелатности санације (ремедијације) животне средине Water supply; sewerage, waste management and remediation activities	13 354	15 262	15 226	14 649	12 237	83,5	14 109	15 063	14 816	14 063	11 303	80,4
F Грађевинарство / Construction	225 958	226 835	181 149	263 110	263 428	100,1	220 202	59 348	175 936	268 657	250 622	93,3
G Трговина на велико и на мало; поправка моторних возила и мотоцикала Wholesale and retail trade; repair of motor vehicles and motorcycles	157 052	159 018	152 005	174 284	209 303	120,1	153 893	160 879	154 783	176 608	209 769	118,8
H Саобраћај и складиштење Transport and storage	69 301	62 695	45 515	36 431	116 082	318,6	69 627	63 401	45 711	36 419	95 892	263,3
I Дјелатности пружања смјештаја, припреме и послуживања хране; хотелијерство и угоститељство Accommodation and food service activities	8 671	17 432	16 413	14 240	6 569	46,1	10 989	15 493	17 326	17 030	4 743	27,9
J Информације и комуникације Information and communication	118 359	180 712	109 829	100 851	97 449	96,6	108 707	169 583	115 678	92 302	117 467	127,3
K Финансијске дјелатности и дјелатности осигурања Financial and insurance activities	27 980	43 742	44 548	30 190	34 168	113,2	28 684	39 892	44 401	31 436	35 488	112,9
L Пословање некретнинама Real estate activities	3 633	50 165	123 222	4 334	20 773	479,3	3 635	50 165	123 408	4 099	20 761	506,5
M Стручне, научне и техничке дјелатности / Professional, scientific and technical activities	16 993	26 160	11 012	16 440	28 430	172,9	15 661	27 479	11 256	17 256	27 154	157,4
N Административне и помоћне услугне дјелатности / Administrative and support service activities	4 134	11 505	9 063	8 603	9 196	106,9	4 210	11 775	9 063	8 270	9 131	110,4
O Јавна управа и одбрана; обавезно социјално осигурање Public administration and defense; compulsory social security	203 375	280 647	266 028	365 000	309 454	84,8	230 152	483 010	316 802	438 286	326 364	74,5
P Образовање / Education	10 691	15 517	18 823	29 422	24 571	83,5	10 865	15 531	18 915	29 470	24 634	83,6
Q Дјелатности здравствене заштите и социјалног рада / Human health and social work activities	21 889	83 835	103 602	267 108	68 560	25,7	25 501	85 191	116 777	271 087	69 307	25,6
R Умјетност, забава и рекреација Arts, entertainment and recreation	6 705	11 070	36 021	44 457	28 514	64,1	6 006	10 872	34 849	47 921	30 080	62,8
S Остале услужне дјелатности Other service activities	2 878	5 584	3 914	3 736	6 036	161,6	2 874	6 161	4 335	3 048	5 997	196,8

1.7. СТРУКТУРА ИСПЛАТА ЗА ИНВЕСТИЦИЈЕ И ОСТВАРЕНИХ ИНВЕСТИЦИЈА ПРЕМА ДЈЕЛАТНОСТИ ИНВЕСТИТОРА
SHARE OF FINANCING OF INVESTMENTS AND INVESTMENTS BY ACTIVITY OF INVESTOR

%

Дјелатност инвеститора Activity of investor	Исплате за инвестиције Financing of investments					Остварене инвестиције Investments				
	2017	2018	2019	2020	2021	2017	2018	2019	2020	2021
УКУПНО / TOTAL	100,0	100,0	100,0	100,0	100,0	100,0	100,0	100,0	100,0	100,0
A Пољопривреда, шумарство и риболов Agriculture, forestry and fishing	3,3	2,2	2,6	2,8	4,5	3,1	2,2	2,6	2,7	4,3
B Вађење руда и камена / Mining and quarrying	1,7	1,3	1,4	0,6	1,0	1,7	1,2	1,3	0,6	1,0
C Прерађивачка индустрија / Manufacturing	18,0	14,1	17,4	12,9	16,9	19,2	14,3	16,9	12,9	17,0
D Производња и снабдијевање електричном енергијом, гасом, паром и климатизација Electricity, gas, steam and air-conditioning supply	20,0	18,0	12,2	9,5	10,0	19,9	17,7	11,9	9,6	9,9
E Снабдијевање водом; канализација, управљање отпадом и дјелатности санације (ремедијације) животне средине / Water supply; sewerage, waste management and remediation activities	0,8	0,8	0,9	0,8	0,6	0,9	0,8	0,8	0,7	0,6
F Грађевинарство / Construction	14,5	12,2	10,6	14,2	14,4	13,6	11,4	9,8	13,7	13,7
G Трговина на велико и на мало; поправка моторних возила и мотоцикала / Wholesale and retail trade; repair of motor vehicles and motorcycles	10,0	8,6	8,9	9,4	11,5	9,5	8,6	8,7	9,0	11,5
H Саобраћај и складиштење Transport and storage	4,4	3,4	2,7	2,0	6,4	4,3	3,4	2,6	1,9	5,3
I Дјелатности пружања смјештаја, припреме и послуживања хране; хотелијерство и угоститељство / Accommodation and food service activities	0,6	1,0	1,0	0,8	0,4	0,7	0,8	1,0	0,9	0,3
J Информације и комуникације Information and communication	7,6	9,8	6,4	5,5	5,3	6,7	9,0	6,5	4,7	6,4
K Финансијске дјелатности и дјелатности осигурања / Financial and insurance activities	1,8	2,4	2,6	1,6	1,9	1,8	2,1	2,5	1,6	1,9
L Пословање некретнинама / Real estate activities	0,2	2,7	7,2	0,2	1,1	0,2	2,7	6,9	0,2	1,1
M Стручне, научне и техничке дјелатности Professional, scientific and technical activities	1,1	1,4	0,6	0,9	1,6	1,0	1,5	0,6	0,9	1,5
N Административне и помоћне услужне дјелатности / Administrative and support service activities	0,3	0,6	0,5	0,5	0,5	0,2	0,6	0,5	0,4	0,5
O Јавна управа и одбрана; обавезно социјално осигурање / Public administration and defense; compulsory social security	13,0	15,2	15,5	19,7	16,9	14,3	17,5	17,7	22,3	17,9
P Образовање / Education	0,7	0,8	1,1	1,6	1,3	0,7	0,8	1,1	1,5	1,3
Q Дјелатности здравствене заштите и социјалног рада / Human health and social work activities	1,4	4,6	6,1	14,4	3,8	1,6	4,5	6,5	13,8	3,8
R Умјетност, забава и рекреација Arts, entertainment and recreation	0,4	0,6	2,1	2,4	1,6	0,4	0,6	1,9	2,4	1,6
S Остале услужне дјелатности Other service activities	0,2	0,3	0,2	0,2	0,3	0,2	0,3	0,2	0,2	0,3

2. ИСПЛАЋЕНЕ ИНВЕСТИЦИЈЕ
FINANCING OF INVESTMENTS2.1. ИСПЛАТЕ ЗА ИНВЕСТИЦИЈЕ ПО ОСНОВНИМ ИЗВОРИМА ФИНАНСИРАЊА У 2021. ГОДИНИ, ПРЕМА ДЈЕЛАТНОСТИ ИНВЕСТИТОРА
FINANCING OF INVESTMENTS BY MAIN SOURCE IN 2021, BY ACTIVITY OF INVESTOR

хилј. КМ / thous. KM

Дјелатност инвеститора Activity of investor	Укупно Total	Из сопствених средстава From own financial assets	Из удружених средстава From joint assets	Из финансијских кредита From financial credits	Финансијски најам-лизинг Financial leasing	Из средстава буџета и фондова From assets of funds and budgets	Из других извора From other sources
УКУПНО / TOTAL	1 827 403	1 026 520	61 436	427 483	32 209	211 884	67 871
A Пољопривреда, шумарство и риболов Agriculture, forestry and fishing	83 381	63 479	20	14 939	1 485	335	3 123
B Вађење руда и камена / Mining and quarrying	17 549	13 406	2	2 297	1 803	11	30
C Прерађивачка индустрија / Manufacturing	309 517	244 128	17 605	39 258	2 341	951	5 234
D Производња и снабдијевање електричном енергијом, гасом, паром и климатизација Electricity, gas, steam and air-conditioning supply	182 186	121 387	25 841	33 107	-	-	1 851
E Снабдијевање водом; канализација, управљање отпадом и дјелатности санације (ремедијације) животне средине / Water supply; sewerage, waste management and remediation activities	12 237	10 225	57	622	178	503	652
F Грађевинарство / Construction	263 428	69 493	1 175	132 052	3 568	55 377	1 763
G Трговина на велико и на мало; поправка моторних возила и мотоцикала / Wholesale and retail trade; repair of motor vehicles and motorcycles	209 303	135 511	7 236	58 613	7 109	452	382
H Саобраћај и складиштење Transport and storage	116 082	34 670	-	74 357	6 478	213	364
I Дјелатности пружања смјештаја, припреме и послуживања хране; хотелијерство и угоститељство / Accommodation and food service activities	6 569	1 926	-	1 372	218	2 916	137
J Информације и комуникације Information and communication	97 449	92 658	1 034	3 380	277	13	87
K Финансијске дјелатности и дјелатности осигурања / Financial and insurance activities	34 168	32 887	-	150	-	636	495
L Пословање некретнинама Real estate activities	20 773	6 180	3 299	11 294	-	-	-
M Стручне, научне и техничке дјелатности Professional, scientific and technical activities	28 430	18 297	-	5 938	1 125	2 980	90
N Административне и помоћне услужне дјелатности Administrative and support service activities	9 196	6 326	-	1 051	1 815	4	-
O Јавна управа и одбрана; обавезно социјално осигурање / Public administration and defense; compulsory social security	309 454	91 888	4 047	45 793	5 423	126 529	35 774
P Образовање / Education	24 571	12 027	542	106	3	8 125	3 768
Q Дјелатности здравствене заштите и социјалног рада Human health and social work activities	68 560	39 997	578	2 973	138	10 913	13 961
R Умјетност, забава и рекреација Arts, entertainment and recreation	28 514	26 652	-	-	212	1 548	102
S Остале услужне дјелатности Other service activities	6 036	5 383	-	181	36	378	58

2.2. ИСПЛАТЕ ЗА ИНВЕСТИЦИЈЕ ПО ОСНОВНИМ ИЗВОРИМА ФИНАНСИРАЊА У 2020. ГОДИНИ, ПРЕМА ДЈЕЛАТНОСТИ ИНВЕСТИТОРА
FINANCING OF INVESTMENTS BY MAIN SOURCE IN 2020, BY ACTIVITY OF INVESTOR

хиљ. КМ / thous. КМ

Дјелатност инвеститора Activity of investor	Укупно Total	Из сопствених средстава From own financial assets	Из удружених средстава From joint assets	Из финансијских кредита From financial credits	Финансијски најам-лизинг Financial leasing	Из средстава буџета и фондова From assets of funds and budgets	Из других извора From other sources
УКУПНО / TOTAL	1 852 057	921 076	46 363	368 238	26 918	188 666	300 796
A Пољопривреда, шумарство и риболов Agriculture, forestry and fishing	51 831	40 768	-	2 796	841	5 671	1 755
B Вађење руда и камена / Mining and quarrying	11 416	8 660	-	880	1 843	-	33
C Прерађивачка индустрија / Manufacturing	239 655	165 953	16 071	48 393	3 206	2 626	3 406
D Производња и снабдијевање електричном енергијом, гасом, паром и климатизација Electricity, gas, steam and air-conditioning supply	176 300	122 494	23 065	28 490	-	-	2 251
E Снабдијевање водом; канализација, управљање отпадом и дјелатности санације (ремедијације) животне средине / Water supply; sewerage, waste management and remediation activities	14 649	9 440	159	2 197	701	1 497	655
F Грађевинарство / Construction	263 110	93 932	1 361	110 112	3 916	17 616	36 173
G Трговина на велико и на мало; поправка моторних возила и мотоцикала / Wholesale and retail trade; repair of motor vehicles and motorcycles	174 284	123 219	460	42 831	6 067	250	1 457
H Саобраћај и складиштење Transport and storage	36 431	25 295	59	7 415	2 091	1 264	307
I Дјелатности пружања смјештаја, припреме и послуживања хране; хотелијерство и угоститељство Accommodation and food service activities	14 240	4 820	-	661	50	8 709	-
J Информације и комуникације Information and communication	100 851	99 204	-	1 346	220	1	80
K Финансијске дјелатности и дјелатности осигурања / Financial and insurance activities	30 190	29 622	-	230	-	338	-
L Пословање некретнинама Real estate activities	4 334	2 777	-	1 557	-	-	-
M Стручне, научне и техничке дјелатности Professional, scientific and technical activities	16 440	9 174	495	2 364	1 010	3 385	12
N Административне и помоћне услужне дјелатности / Administrative and support service activities	8 603	5 760	-	958	1 001	662	222
O Јавна управа и одбрана; обавезно социјално осигурање* / Public administration and defense; compulsory social security*	365 000	117 607	3 296	90 814	1	121 231	32 051
P Образовање / Education	29 422	10 150	1 252	-	207	14 881	2 932
Q Дјелатности здравствене заштите и социјалног рада Human health and social work activities	267 108	25 548	42	9 052	5 681	9 115	217 670
R Умјетност, забава и рекреација Arts, entertainment and recreation	44 457	25 455	102	18 117	-	708	75
S Остале услужне дјелатности Other service activities	3 736	1 198	1	25	83	712	1 717

3. ОСТВАРЕНЕ ИНВЕСТИЦИЈЕ
INVESTMENTS3.1. ОСТВАРЕНЕ ИНВЕСТИЦИЈЕ У СТАЛНА СРЕДСТВА ПРЕМА ТЕХНИЧКОЈ СТРУКТУРИ У 2021. ГОДИНИ, ПРЕМА ДЈЕЛАТНОСТИ ИНВЕСТИТОРА
INVESTMENTS IN FIXED ASSETS BY TECHNICAL COMPOSITION IN 2021, BY ACTIVITY OF INVESTOR

хиљ. КМ / thous. KM

Дјелатност инвеститора Activity of investor	Укупно остварене инвестиције Total	Материјална (опипљива) стална средства Material (tangible) fixed assets				Нематеријална (неопипљива) стална средства Non-material (non-tangible) fixed assets	Трошкови преноса власништва Costs of ownership transfer
		укупно total	грађевински објекти и простори buildings and other structures	машине, опрема и транспортна средства machinery, equipment and transport assets	остала опипљива стална средства other tangible fixed assets		
УКУПНО / TOTAL	1 825 592	1 715 187	885 519	816 575	13 093	98 989	11 416
A Пољопривреда, шумарство и риболов Agriculture, forestry and fishing	78 914	69 367	18 305	39 041	12 021	4 099	5 448
B Вађење руда и камена / Mining and quarrying	17 746	16 663	2 338	14 325	-	1 083	-
C Прерађивачка индустрија / Manufacturing	309 898	305 977	95 696	209 418	863	3 815	106
D Производња и снабдијевање електричном енергијом, гасом, паром и климатизација Electricity, gas, steam and air-conditioning supply	180 322	163 958	71 129	92 829	-	10 651	5 713
E Снабдијевање водом; канализација, управљање отпадом и дјелатности санације (ремедијације) животне средине / Water supply; sewerage, waste management and remediation activities	11 303	10 614	4 804	5 808	2	688	1
F Грађевинарство / Construction	250 622	228 726	173 157	55 569	-	21 895	1
G Трговина на велико и на мало; поправка моторних возила и мотоцикала / Wholesale and retail trade; repair of motor vehicles and motorcycles	209 769	209 075	115 990	93 023	62	650	44
H Саобраћај и складиштење Transport and storage	95 892	95 883	43 423	52 450	10	8	1
I Дјелатности пружања смјештаја, припреме и послуживања хране; хотелијерство и угоститељство / Accommodation and food service activities	4 743	4 736	1 998	2 738	-	7	-
J Информације и комуникације Information and communication	117 467	105 536	23 506	82 030	-	11 930	1
K Финансијске дјелатности и дјелатности осигурања / Financial and insurance activities	35 488	19 311	5 688	13 621	2	16 177	-
L Пословање некретнинама / Real estate activities	20 761	20 743	19 564	1 167	12	12	6
M Стручне, научне и техничке дјелатности Professional, scientific and technical activities	27 154	22 596	13 832	8 764	-	4 558	-
N Административне и помоћне услужне дјелатности / Administrative and support service activities	9 131	7 697	450	7 223	24	1 434	-
O Јавна управа и одбрана; обавезно социјално осигурање / Public administration and defense; compulsory social security	326 364	312 563	263 562	48 905	96	13 706	95
P Образовање / Education	24 634	17 178	10 813	6 364	1	7 456	-
Q Дјелатности здравствене заштите и социјалног рада / Human health and social work activities	69 307	68 566	15 859	52 707	-	741	-
R Умјетност, забава и рекреација Arts, entertainment and recreation	30 080	30 024	1 317	28 707	-	56	-
S Остале услужне дјелатности Other service activities	5 997	5 974	4 088	1 886	-	23	-

3.2. ОСТВАРЕНЕ ИНВЕСТИЦИЈЕ У СТАЛНА СРЕДСТВА ПРЕМА ТЕХНИЧКОЈ СТРУКТУРИ У 2020. ГОДИНИ, ПРЕМА ДЈЕЛАТНОСТИ ИНВЕСТИТОРА
INVESTMENTS IN FIXED ASSETS BY TECHNICAL COMPOSITION IN 2020, BY ACTIVITY OF INVESTOR

хиљ. КМ / thous. KM

Дјелатност инвеститора Activity of investor	Укупно остварене инвестиције Total	Материјална (опипљива) стална средства Material (tangible) fixed assets				Нематеријална (неопипљива) стална средства Non-material (non-tangible) fixed assets	Трошкови преноса власништва Costs of ownership transfer
		укупно total	грађевински објекти и простори buildings and other structures	машине, опрема и транспортна средства machinery, equipment and transport assets	остала опипљива стална средства other tangible fixed assets		
УКУПНО / TOTAL	1 959 943	1 853 204	1 104 930	732 309	15 965	101 337	5 402
A Пољопривреда, шумарство и риболов Agriculture, forestry and fishing	52 205	42 607	13 781	16 913	11 913	9 588	10
B Вађење руда и камена / Mining and quarrying	12 483	11 811	1 951	9 111	749	667	5
C Прерађивачка индустрија / Manufacturing	251 894	249 139	90 778	155 417	2 944	2 754	1
D Производња и снабдијевање електричном енергијом, гасом, паром и климатизација Electricity, gas, steam and air-conditioning supply	187 409	165 640	68 409	97 231	-	16 604	5 165
E Снабдијевање водом; канализација, управљање отпадом и дјелатности санације (ремедијације) животне средине / Water supply; sewerage, waste management and remediation activities	14 063	13 976	6 005	7 971	-	87	-
F Грађевинарство / Construction	268 657	264 281	207 210	57 071	-	4 324	52
G Трговина на велико и на мало; поправка моторних возила и мотоцикала / Wholesale and retail trade; repair of motor vehicles and motorcycles	176 608	176 061	98 680	77 381	-	524	23
H Саобраћај и складиштење / Transport and storage	36 419	35 854	8 650	27 204	-	565	-
I Дјелатности пружања смјештаја, припреме и послуживања хране; хотелијерство и угоститељство / Accommodation and food service activities	17 030	16 979	12 719	4 260	-	51	-
J Информације и комуникације / Information and communication	92 302	82 830	25 616	57 214	-	9 469	3
K Финансијске дјелатности и дјелатности осигурања / Financial and insurance activities	31 436	19 356	8 459	10 891	6	12 080	-
L Пословање некретнинама / Real estate activities	4 099	4 098	3 396	702	-	1	-
M Стручне, научне и техничке дјелатности Professional, scientific and technical activities	17 256	16 078	8 506	7 555	17	1 178	-
N Административне и помоћне услужне дјелатности / Administrative and support service activities	8 270	8 270	1 012	7 258	-	-	-
O Јавна управа и одбрана; обавезно социјално осигурање / Public administration and defense; compulsory social security	438 286	403 844	334 441	69 067	336	34 304	138
P Образовање / Education	29 470	21 468	16 305	5 163	-	8 002	-
Q Дјелатности здравствене заштите и социјално рада / Human health and social work activities	271 087	270 554	164 995	105 558	-	529	5
R Умјетност, забава и рекреација / Arts, entertainment and recreation	47 921	47 348	32 851	14 498	-	572	-
S Остале услужне дјелатности / Other service activities	3 048	3 010	1 166	1 844	-	38	-

3.3. ОСТВАРЕНЕ ИНВЕСТИЦИЈЕ У НОВА СТАЛНА СРЕДСТВА ПРЕМА ТЕХНИЧКОЈ СТРУКТУРИ У 2021. ГОДИНИ, ПРЕМА ДЈЕЛАТНОСТИ ИНВЕСТИТОРА
INVESTMENTS IN NEW FIXED ASSETS BY TECHNICAL COMPOSITION IN 2021, BY ACTIVITY OF INVESTOR

хиљ. КМ / thous. KM

Дјелатност инвеститора Activity of investor	Укупно остварене инвестиције Total	Материјална (опипљива) стална средства Material (tangible) fixed assets				Нематеријална (неопипљива) стална средства Non-material (non-tangible) fixed assets	Трошкови преноса власништва Costs of ownership transfer
		укупно total	грађевински објекти и простори buildings and other structures	машине, опрема и транспортна средства machinery and transport assets	остала опипљива стална средства other tangible fixed assets		
УКУПНО / TOTAL	1 649 792	1 539 405	813 910	712 522	12 973	98 970	11 417
A Пољопривреда, шумарство и риболов Agriculture, forestry and fishing	71 212	61 674	15 826	33 919	11 929	4 089	5 449
B Вађење руда и камена / Mining and quarrying	13 645	12 569	396	12 173	-	1 076	-
C Прерађивачка индустрија / Manufacturing	265 421	261 500	86 391	174 246	863	3 815	106
D Производња и снабдијевање електричном енергијом, гасом, паром и климатизација Electricity, gas, steam and air-conditioning supply	179 693	163 330	71 129	92 201	-	10 651	5 712
E Снабдијевање водом; канализација, управљање отпадом и дјелатности санације (ремедијације) животне средине / Water supply; sewerage, waste management and remediation activities	9 445	8 757	4 662	4 093	2	687	1
F Грађевинарство / Construction	220 007	198 112	160 522	37 590	-	21 894	1
G Трговина на велико и на мало; поправка моторних возила и мотоцикала / Wholesale and retail trade; repair of motor vehicles and motorcycles	172 743	172 049	95 528	76 459	62	650	44
H Саобраћај и складиштење Transport and storage	78 830	78 820	42 808	36 006	6	8	2
I Дјелатности пружања смјештаја, припреме и послуживања хране; хотелијерство и угоститељство Accommodation and food service activities	4 518	4 512	1 998	2 514	-	6	-
J Информације и комуникације Information and communication	116 764	104 833	23 183	81 650	-	11 930	1
K Финансијске дјелатности и дјелатности осигурања Financial and insurance activities	34 967	18 790	5 180	13 608	2	16 177	-
L Пословање некретнинама / Real estate activities	6 092	6 073	5 146	915	12	13	6
M Стручне, научне и техничке дјелатности Professional, scientific and technical activities	24 685	20 127	12 364	7 763	-	4 558	-
N Административне и помоћне услужне дјелатности / Administrative and support service activities	8 156	6 722	450	6 272	-	1 434	-
O Јавна управа и одбрана; обавезно социјално осигурање / Public administration and defense; compulsory social security	317 125	303 324	257 890	45 338	96	13 706	95
P Образовање / Education	23 453	15 997	10 057	5 939	1	7 456	-
Q Дјелатности здравствене заштите и социјалног рада Human health and social work activities	68 014	67 273	15 312	51 961	-	741	-
R Умјетност, забава и рекреација Arts, entertainment and recreation	29 830	29 774	1 315	28 459	-	56	-
S Остале услужне дјелатности Other service activities	5 192	5 169	3 753	1 416	-	23	-

3.4. ОСТВАРЕНЕ ИНВЕСТИЦИЈЕ У НОВА СТАЛНА СРЕДСТВА ПРЕМА ТЕХНИЧКОЈ СТРУКТУРИ У 2020. ГОДИНИ, ПРЕМА ДЈЕЛАТНОСТИ ИНВЕСТИТОРА
INVESTMENTS IN NEW FIXED ASSETS BY TECHNICAL COMPOSITION IN 2020, BY ACTIVITY OF INVESTOR

хиљ. КМ / thous. KM

Дјелатност инвеститора Activity of investor	Укупно остварене инвестиције Total	Материјална (опипљива) стална средства Material (tangible) fixed assets				Нематеријална (неопипљива) стална средства Non-material (non-tangible) fixed assets	Трошкови преноса власништва Costs of ownership transfer
		укупно total	грађевински објекти и простори buildings and other structures	машине, опрема и транспортна средства machinery, equipment and transport assets	остала опипљива стална средства other tangible fixed assets		
УКУПНО / TOTAL	1 844 408	1 737 737	1 073 573	648 282	15 882	101 268	5 403
A Пољопривреда, шумарство и риболов Agriculture, forestry and fishing	48 478	38 879	13 473	13 576	11 830	9 588	11
B Вађење руда и камена / Mining and quarrying	10 947	10 275	1 780	7 746	749	667	5
C Прерађивачка индустрија / Manufacturing	218 295	215 539	86 310	126 285	2 944	2 754	2
D Производња и снабдијевање електричном енергијом, гасом, паром и климатизација Electricity, gas, steam and air-conditioning supply	187 300	165 531	68 409	97 122	-	16 604	5 165
E Снабдијевање водом; канализација, управљање отпадом и дјелатности санације (ремедијације) животне средине / Water supply; sewerage, waste management and remediation activities	12 665	12 578	5 959	6 619	-	87	-
F Грађевинарство / Construction	252 533	248 157	202 975	45 182	-	4 324	52
G Трговина на велико и на мало; поправка моторних возила и мотоцикала / Wholesale and retail trade; repair of motor vehicles and motorcycles	152 945	152 399	91 596	60 803	-	523	23
H Саобраћај и складиштење / Transport and storage	24 650	24 084	8 217	15 867	-	566	-
I Дјелатности пружања смјештаја, припреме и послуживања хране; хотелијерство и угоститељство / Accommodation and food service activities	15 341	15 290	11 147	4 143	-	51	-
J Информације и комуникације Information and communication	89 881	80 409	25 498	54 911	-	9 470	2
K Финансијске дјелатности и дјелатности осигурања / Financial and insurance activities	30 199	18 120	7 326	10 788	6	12 079	-
L Пословање некретнинама / Real estate activities	3 137	3 136	2 440	696	-	1	-
M Стручне, научне и техничке дјелатности Professional, scientific and technical activities	13 825	12 647	7 458	5 172	17	1 178	-
N Административне и помоћне услужне дјелатности / Administrative and support service activities	6 982	6 982	1 012	5 970	-	-	-
O Јавна управа и одбрана; обавезно социјално осигурање / Public administration and defense; compulsory social security	435 887	401 514	333 659	67 519	336	34 236	137
P Образовање / Education	28 790	20 788	15 805	4 983	-	8 002	-
Q Дјелатности здравствене заштите и социјалног рада / Human health and social work activities	262 092	261 557	156 492	105 065	-	529	6
R Умјетност, забава и рекреација Arts, entertainment and recreation	47 675	47 103	32 851	14 252	-	572	-
S Остале услужне дјелатности Other service activities	2 786	2 749	1 166	1 583	-	37	-

3.5. ОСТВАРЕНЕ ИНВЕСТИЦИЈЕ У НОВА СТАЛНА СРЕДСТВА ПРЕМА КАРАКТЕРУ ИЗГРАДЊЕ И ТЕХНИЧКОЈ СТРУКТУРИ У 2021, ПРЕМА ДЈЕЛАТНОСТИ ИНВЕСТИТОРА
INVESTMENTS IN NEW FIXED ASSETS BY KIND OF CONSTRUCTION AND TECHNICAL COMPOSITION IN 2021, BY ACTIVITY OF INVESTOR

хиљ. КМ / thous. KM

Дјелатност инвеститора Activity of investor	Укупно Total	Карактер изградње Kind of construction			Техничка структура Technical composition		
		изградња нових капацитета new capacities	реконструкција, модернизација, доградња и проширење reconstruction, renovation and expansion	одржавање нивоа постојећих капацитета maintaining the level of existing capacities	грађевински објекти и простори buildings and other structures	машине, опрема и транспортна средства machinery, equipment and transport assets	остало other
УКУПНО / TOTAL	1 649 792	904 764	570 088	174 940	813 910	712 522	123 360
A Пољопривреда, шумарство и риболов Agriculture, forestry and fishing	71 212	32 048	11 032	28 132	15 826	33 919	21 467
B Вађење руда и камена / Mining and quarrying	13 645	7 192	2 512	3 941	396	12 173	1 076
C Прерађивачка индустрија / Manufacturing	265 421	125 320	103 010	37 091	86 391	174 246	4 784
D Производња и снабдијевање електричном енергијом, гасом, паром и климатизација Electricity, gas, steam and air-conditioning supply	179 693	117 418	34 462	27 813	71 129	92 201	16 363
E Снабдијевање водом; канализација, управљање отпадом и дјелатности санације (ремедијације) животне средине / Water supply; sewerage, waste management and remediation activities	9 445	2 513	5 029	1 903	4 662	4 093	690
F Грађевинарство / Construction	220 007	131 174	80 096	8 737	160 522	37 590	21 895
G Трговина на велико и на мало; поправка моторних возила и мотоцикала / Wholesale and retail trade; repair of motor vehicles and motorcycles	172 743	90 293	72 747	9 703	95 528	76 459	756
H Саобраћај и складиштење / Transport and storage	78 830	50 313	22 767	5 750	42 808	36 006	16
I Дјелатности пружања смјештаја, припреме и послуживања хране; хотелијерство и угоститељство Accommodation and food service activities	4 518	441	3 549	528	1 998	2 514	6
J Информације и комуникације Information and communication	116 764	13 690	100 805	2 269	23 183	81 650	11 931
K Финансијске дјелатности и дјелатности осигурања Financial and insurance activities	34 967	15 679	11 031	8 257	5 180	13 608	16 179
L Пословање некретнинама / Real estate activities	6 092	4 635	1 140	317	5 146	915	31
M Стручне, научне и техничке дјелатности Professional, scientific and technical activities	24 685	16 649	6 246	1 790	12 364	7 763	4 558
N Административне и помоћне услужне дјелатности Administrative and support service activities	8 156	2 478	5 516	162	450	6 272	1 434
O Јавна управа и одбрана; обавезно социјално осигурање / Public administration and defense; compulsory social security	317 125	253 160	38 405	25 560	257 890	45 338	13 897
P Образовање / Education	23 453	10 325	10 508	2 620	10 057	5 939	7 457
Q Дјелатности здравствене заштите и социјалног рада Human health and social work activities	68 014	20 511	39 462	8 041	15 312	51 961	741
R Умјетност, забава и рекреација Arts, entertainment and recreation	29 830	7 135	21 024	1 671	1 315	28 459	56
S Остале услужне дјелатности / Other service activities	5 192	3 790	747	655	3 753	1 416	23

3.6. ОСТВАРЕНЕ ИНВЕСТИЦИЈЕ У НОВА СТАЛНА СРЕДСТВА ПРЕМА КАРАКТЕРУ ИЗГРАДЊЕ И ТЕХНИЧКОЈ СТРУКТУРИ У 2020, ПРЕМА ДЈЕЛАТНОСТИ ИНВЕСТИТОРА
INVESTMENTS IN NEW FIXED ASSETS BY KIND OF CONSTRUCTION AND TECHNICAL COMPOSITION IN 2020, BY ACTIVITY OF INVESTOR

хиљ. КМ / thous. KM

Дјелатност инвеститора Activity of investor	Укупно Total	Карактер изградње Kind of construction			Техничка структура Technical composition		
		изградња нових капацитета new capacities	реконструкција, модернизација, доградња и проширење reconstruction, renovation and expansion	одржавање нивоа постојећих капацитета maintaining the level of existing capacities	грађевински објекти и простори buildings and other structures	машине, опрема и транспортна средства machinery, equipment and transport assets	остало other
УКУПНО / TOTAL	1 844 408	1 006 889	687 220	150 299	1 073 573	648 282	122 553
A Пољопривреда, шумарство и риболов Agriculture, forestry and fishing	48 478	39 234	6 778	2 466	13 473	13 576	21 429
B Вађење руда и камена / Mining and quarrying	10 947	7 064	3 083	800	1 780	7 746	1 421
C Прерађивачка индустрија / Manufacturing	218 295	124 441	66 255	27 599	86 310	126 285	5 700
D Производња и снабдијевање електричном енергијом, гасом, паром и климатизација Electricity, gas, steam and air-conditioning supply	187 300	102 773	58 368	26 159	68 409	97 122	21 769
E Снабдијевање водом; канализација, управљање отпадом и дјелатности санације (ремедијације) животне средине / Water supply; sewerage, waste management and remediation activities	12 665	5 647	5 981	1 037	5 959	6 619	87
F Грађевинарство / Construction	252 533	172 605	65 037	14 891	202 975	45 182	4 376
G Трговина на велико и на мало; поправка моторних возила и мотоцикала / Wholesale and retail trade; repair of motor vehicles and motorcycles	152 945	93 734	37 748	21 463	91 596	60 803	546
H Саобраћај и складиштење / Transport and storage	24 650	12 867	7 301	4 482	8 217	15 867	566
I Дјелатности пружања смјештаја, припреме и послуживања хране; хотелијерство и угоститељство Accommodation and food service activities	15 341	4 104	8 409	2 828	11 147	4 143	51
J Информације и комуникације Information and communication	89 881	11 073	75 853	2 955	25 498	54 911	9 472
K Финансијске дјелатности и дјелатности осигурања Financial and insurance activities	30 199	12 464	10 186	7 549	7 326	10 788	12 085
L Пословање некретнинама / Real estate activities	3 137	2 619	274	244	2 440	696	1
M Стручне, научне и техничке дјелатности Professional, scientific and technical activities	13 825	10 046	1 871	1 908	7 458	5 172	1 195
N Административне и помоћне услужне дјелатности Administrative and support service activities	6 982	2 084	3 509	1 389	1 012	5 970	-
O Јавна управа и одбрана; обавезно социјално осигурање / Public administration and defense; compulsory social security	435 887	334 423	77 384	24 080	333 659	67 519	34 709
P Образовање / Education	28 790	20 324	6 603	1 863	15 805	4 983	8 002
Q Дјелатности здравствене заштите и социјалног рада Human health and social work activities	262 092	18 044	237 631	6 417	156 492	105 065	535
R Умјетност, забава и рекреација Arts, entertainment and recreation	47 675	31 998	14 261	1 416	32 851	14 252	572
S Остале услужне дјелатности / Other service activities	2 786	1 345	688	753	1 166	1 583	37

3.7. ОСТВАРЕНЕ ИНВЕСТИЦИЈЕ У НОВА СТАЛНА СРЕДСТВА ПРЕМА КАРАКТЕРУ ИЗГРАДЊЕ И ТЕХНИЧКОЈ СТРУКТУРИ У 2021, ПРЕМА НАМЈЕНИ ИНВЕСТИЦИЈА²⁾
INVESTMENTS IN NEW FIXED ASSETS BY KIND OF CONSTRUCTION AND TECHNICAL COMPOSITION IN 2021 BY PURPOSE OF INVESTMENT²⁾

хиљ. КМ / thous. KM

Дјелатност инвеститора Activity of investor	Укупно Total	Карактер изградње Kind of construction			Техничка структура Technical composition		
		изградња нових капацитета new capacities	реконструкција, модернизација, доградња и проширење reconstruction, renovation and expansion	одржавање нивоа постојећих капацитета maintaining the level of existing capacities	грађевински објекти и простори buildings and other structures	машине, опрема и транспортна средства machinery, equipment and transport assets	остало other
УКУПНО / TOTAL	1 643 373	901 634	567 291	174 448	811 077	708 928	123 368
A Пољопривреда, шумарство и риболов Agriculture, forestry and fishing	72 315	32 334	11 554	28 427	16 088	34 529	21 698
B Вађење руда и камена / Mining and quarrying	25 291	18 838	2 512	3 941	718	23 145	1 428
C Прерађивачка индустрија / Manufacturing	256 408	122 546	96 987	36 875	83 387	168 410	4 611
D Производња и снабдијевање електричном енергијом, гасом, паром и климатизација Electricity, gas, steam and air-conditioning supply	171 910	106 468	37 423	28 019	71 522	84 377	16 011
E Снабдијевање водом; канализација, управљање отпадом и дјелатности санације (ремедијације) животне средине / Water supply; sewerage, waste management and remediation activities	14 941	7 359	5 611	1 971	10 102	4 147	692
F Грађевинарство / Construction	311 965	203 314	97 635	11 016	251 261	38 760	21 944
G Трговина на велико и на мало; поправка моторних возила и мотоцикала / Wholesale and retail trade; repair of motor vehicles and motorcycles	164 819	87 438	67 770	9 611	91 080	72 991	748
H Саобраћај и складиштење / Transport and storage	78 588	49 915	22 971	5 702	42 411	36 162	15
I Дјелатности пружања смјештаја, припреме и послуживања хране; хотелијерство и угоститељство Accommodation and food service activities	12 303	7 865	3 867	571	9 402	2 887	14
J Информације и комуникације Information and communication	119 117	15 538	101 325	2 254	23 351	83 834	11 932
K Финансијске дјелатности и дјелатности осигурања Financial and insurance activities	34 300	15 680	10 719	7 901	4 728	13 392	16 180
L Пословање некретнинама / Real estate activities	5 793	4 623	956	214	5 045	730	18
M Стручне, научне и техничке дјелатности Professional, scientific and technical activities	25 012	16 984	6 238	1 790	12 134	7 767	5 111
N Административне и помоћне услужне дјелатности Administrative and support service activities	8 085	2 372	5 551	162	407	6 244	1 434
O Јавна управа и одбрана; обавезно социјално осигурање / Public administration and defense; compulsory social security	122 919	78 746	21 136	23 037	69 010	40 654	13 255
P Образовање / Education	24 424	10 459	11 345	2 620	11 028	5 939	7 457
Q Дјелатности здравствене заштите и социјалног рада Human health and social work activities	159 697	110 077	41 575	8 045	103 935	55 021	741
R Умјетност, забава и рекреација Arts, entertainment and recreation	30 122	7 204	21 241	1 677	1 599	28 467	56
S Остале услужне дјелатности / Other service activities	5 366	3 874	877	615	3 869	1 474	23

²⁾ Укључена су улагања пословних субјеката регистрованих на територији Федерације БиХ и Брчко дистрикта на подручје Републике Српске, а искључена су улагања пословних субјеката регистрованих на територији Републике Српске на подручје Федерације БиХ и Брчко дистрикта.
Investments of business entities registered on the territory of the Federation Bosnia and Herzegovina and Brčko District on the Republika Srpska territory are included and investments of business entities registered on Republika Srpska territory on the territory of the Federation Bosnia and Herzegovina and Brčko District are excluded.

3.8. ОСТВАРЕНЕ ИНВЕСТИЦИЈЕ У НОВА СТАЛНА СРЕДСТВА ПРЕМА КАРАКТЕРУ ИЗГРАДЊЕ И ТЕХНИЧКОЈ СТРУКТУРИ У 2020, ПРЕМА НАМЈЕНИ ИНВЕСТИЦИЈА³⁾
INVESTMENTS IN NEW FIXED ASSETS BY KIND OF CONSTRUCTION AND TECHNICAL COMPOSITION IN 2020, BY PURPOSE OF INVESTMENT³⁾

хиљ. КМ / thous. KM

Дјелатност инвеститора Activity of investor	Укупно Total	Карактер изградње Kind of construction			Техничка структура Technical composition		
		изградња нових капацитета new capacities	реконструкција, модернизација, доградња и проширење reconstruction, renovation and expansion	одржавање нивоа постојећих капацитета maintaining the level of existing capacities	грађевински објекти и простори buildings and other structures	машине, опрема и транспортна средства machinery, equipment and transport assets	остало other
УКУПНО / TOTAL	1 841 388	1 007 747	682 996	150 645	1 071 098	647 628	122 662
A Пољопривреда, шумарство и риболов Agriculture, forestry and fishing	48 542	39 352	6 610	2 580	13 309	13 591	21 642
B Вађење руда и камена / Mining and quarrying	22 043	18 153	3 083	807	2 017	18 564	1 462
C Прерађивачка индустрија / Manufacturing	214 469	123 349	63 546	27 574	84 802	124 112	5 555
D Производња и снабдијевање електричном енергијом, гасом, паром и климатизација Electricity, gas, steam and air-conditioning supply	180 751	97 896	56 416	26 439	74 326	84 698	21 727
E Снабдијевање водом; канализација, управљање отпадом и дјелатности санације (ремедијације) животне средине / Water supply; sewerage, waste management and remediation activities	14 300	7 258	6 005	1 037	7 582	6 631	87
F Грађевинарство / Construction	426 665	317 518	92 639	16 508	374 975	46 913	4 777
G Трговина на велико и на мало; поправка моторних возила и мотоцикала / Wholesale and retail trade; repair of motor vehicles and motorcycles	143 326	84 149	37 676	21 501	80 078	62 699	549
H Саобраћај и складиштење / Transport and storage	24 493	12 867	7 196	4 430	8 112	15 816	565
I Дјелатности пружања смјештаја, припреме и послуживања хране; хотелијерство и угоститељство Accommodation and food service activities	26 712	14 615	9 112	2 985	21 593	5 069	50
J Информације и комуникације Information and communication	92 011	12 625	76 319	3 067	26 503	55 945	9 563
K Финансијске дјелатности и дјелатности осигурања Financial and insurance activities	30 048	12 466	10 038	7 544	7 295	10 658	12 095
L Пословање некретнинама / Real estate activities	3 812	2 634	933	245	3 096	699	17
M Стручне, научне и техничке дјелатности Professional, scientific and technical activities	14 483	10 704	1 871	1 908	7 458	5 172	1 853
N Административне и помоћне услужне дјелатности Administrative and support service activities	6 600	1 702	3 509	1 389	715	5 884	1
O Јавна управа и одбрана; обавезно социјално осигурање / Public administration and defense; compulsory social security	145 329	77 380	45 762	22 187	59 695	52 063	33 571
P Образовање / Education	36 209	26 576	7 769	1 864	21 404	6 803	8 002
Q Дјелатности здравствене заштите и социјалног рада Human health and social work activities	360 571	114 604	239 553	6 414	243 662	116 374	535
R Умјетност, забава и рекреација Arts, entertainment and recreation	48 234	32 547	14 271	1 416	33 303	14 358	573
S Остале услужне дјелатности / Other service activities	2 790	1 352	688	750	1 173	1 579	38

³⁾ Укључена су улагања пословних субјеката регистрованих на територији Федерације БиХ и Брчко дистрикта на подручје Републике Српске, а искључена су улагања пословних субјеката регистрованих на територији Републике Српске на подручје Федерације БиХ и Брчко дистрикта.
Investments of business entities registered on the territory of the Federation Bosnia and Herzegovina and Brcko District on the Republika Srpska territory are included and investments of business entities registered on Republika Srpska territory on the territory of the Federation Bosnia and Herzegovina and Brcko District are excluded.

2022

Република Српска, Републички завод за статистику
Republika Srpska, Institute of Statistics



www.rzs.rs.ba