

РЕПУБЛИКА СРПСКА
РЕПУБЛИЧКИ ЗАВОД ЗА СТАТИСТИКУ
REPUBLIKA SRPSKA
INSTITUTE OF STATISTICS

БОСНА И ХЕРЦЕГОВИНА
BOSNIA AND HERZEGOVINA

ИНВЕСТИЦИЈЕ

GROSS FIXED CAPITAL FORMATION

Број: **2**
No: **2**

СТАТИСТИЧКИ БИЛТЕН
STATISTICAL BULLETIN

Бања Лука
Banja Luka

2008

САДРЖАЈ
CONTENTS

Страна
Page

ПРЕДГОВОР FOREWORD	3
МЕТОДОЛОШКА ОБЈАШЊЕЊА NOTES ON METHODOLOGY	5
1. ОПШТИ ПРЕГЛЕД GENERAL REVIEW	7
1.1. Исплате за инвестиције и остварене инвестиције <i>Financing of gross fixed capital formation and gross fixed capital formation</i>	7
1.2. Исплате за инвестиције по основним изворима финансирања <i>Financing of gross fixed capital formation by main sources</i>	7
1.3. Остварене инвестиције у стална средства према техничкој структури <i>Gross fixed capital formation in fixed assets by technical composition</i>	8
1.4. Остварене инвестиције у нова стална средства према техничкој структури <i>Gross fixed capital formation in new fixed assets by technical composition</i>	10
1.5. Остварене инвестиције у нова стална средства према карактеру изградње и техничкој структури <i>Gross fixed capital formation in new fixed assets by kind of construction and technical composition</i>	10
1.6. Исплате за инвестиције и остварене инвестиције према дјелатности инвеститора <i>Financing of gross fixed capital formation and gross fixed capital formation by activity of investor</i>	12
1.7. Структура исплата за инвестиције и остварених инвестиција према дјелатности инвеститора <i>Share of financing of gross fixed capital formation and gross fixed capital formation by activity of investor</i>	13
2. ИСПЛАЋЕНЕ ИНВЕСТИЦИЈЕ FINANCING OF GROSS FIXED CAPITAL FORMATION	14
2.1. Исплате за инвестиције по основним изворима финансирања у 2007. години, према дјелатности инвеститора <i>Financing of gross fixed capital formation by main sources in 2007, by activity of investor</i>	14
2.2. Исплате за инвестиције по основним изворима финансирања у 2006. години, према дјелатности инвеститора <i>Financing of gross fixed capital formation by main sources in 2006, by activity of investor</i>	15
3. ОСТВАРЕНЕ ИНВЕСТИЦИЈЕ GROSS FIXED CAPITAL FORMATION	16
3.1. Остварене инвестиције у стална средства према техничкој структури у 2007. години, према дјелатности инвеститора <i>Gross fixed capital formation in fixed assets by technical composition in 2007, by activity of investor</i>	16
3.2. Остварене инвестиције у стална средства према техничкој структури у 2006. години, према дјелатности инвеститора <i>Gross fixed capital formation in fixed assets by technical composition in 2006, by activity of investor</i>	17
3.3. Остварене инвестиције у нова стална средства према техничкој структури у 2007. години, према дјелатности инвеститора <i>Gross fixed capital formation in new fixed assets by technical composition in 2007, by activity of investor</i>	18
3.4. Остварене инвестиције у нова стална средства према техничкој структури у 2006. години, према дјелатности инвеститора <i>Gross fixed capital formation in new fixed assets by technical composition in 2006, by activity of investor</i>	19
3.5. Остварене инвестиције у нова стална средства према карактеру изградње и техничкој структури у 2007. години, према дјелатности инвеститора <i>Gross fixed capital formation in new fixed assets by kind of construction and technical composition in 2007, by activity of investor</i>	20
3.6. Остварене инвестиције у нова стална средства према карактеру изградње и техничкој структури у 2006. години, према дјелатности инвеститора <i>Gross fixed capital formation in new fixed assets by kind of construction and technical composition in 2006, by activity of investor</i>	21

ПРЕГОВОР

Билтен "Инвестиције" је публикација Републичког завода за статистику Републике Српске у којој се приказују подаци о инвестицијама, а који се прикупљају сваке године према Статистичком програму Републике Српске.

Билтен се састоји од три дијела.

У првом, општем дијелу, приказани су укупни подаци о инвестицијама, структуре као и пратећи графикони.

Исплате за инвестиције по основним изворима финансирања и дјелатностима инвеститора приказане су у другом дијелу.

Трећи дио представља укупно остварене инвестиције и остварене инвестиције у нова стална средства, приказана према карактеру изградње и техничкој структури и дјелатности инвеститора.

Изражавамо захвалност свим сарадницима који су учествовали у прикупљању, контроли, обради, припреми статистичких података и методолошких објашњења, као и уређивању, преводу и штампању овог Билтена.

Радмила Чичковић
Директор
Републичког завода за статистику

Radmila Čičković
Director General
Republika Srpska Institute of Statistics

FOREWORD

The Bulletin "Gross fixed capital formation" is a publication of the Republika Srpska Institute of Statistics, which presents gross fixed capital formation data collected every year according to the Statistical Programme of Republika Srpska.

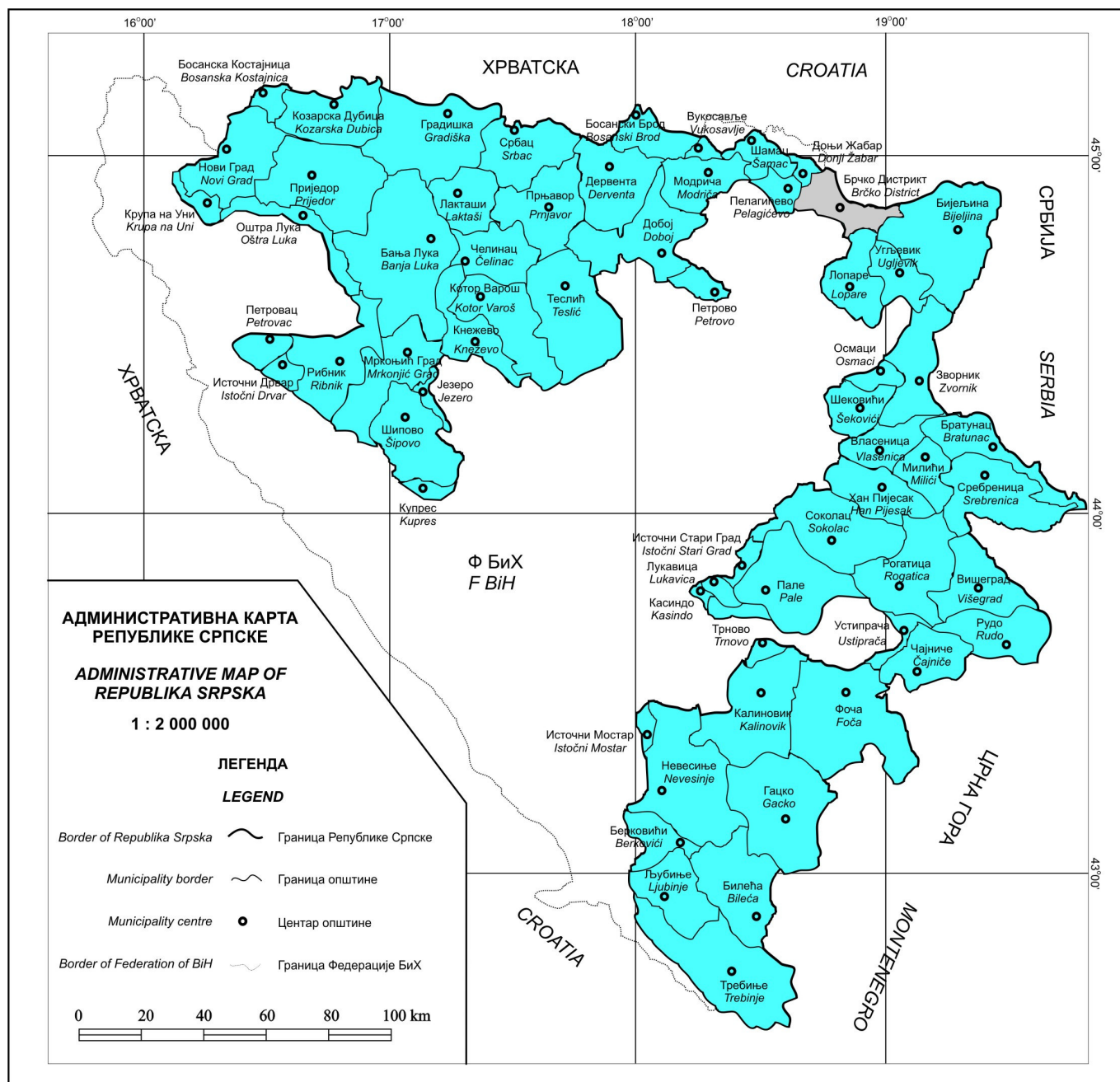
The Bulletin consists of three sections.

First section represents general part, where total data of investment, structures as well as charts are presented.

Financing of gross fixed capital formation by main source and activity of investor are presented in second part.

Third section represents gross fixed capital formation and gross fixed capital formation in new fixed assets, by kind of construction and technical composition and activity of an investor.

We would like to thank all our collaborators who participated in collecting, controlling, processing and preparing of statistical data and methodologies, as well as in editing, translating and printing of this Bulletin.



МЕТОДОЛОШКА ОБЈАШЊЕЊА

NOTES ON METHODOLOGY

Извори података

Подаци о инвестицијама у стална средства правних субјеката прикупљају се "Годишњим извјештајем о инвестицијама ИНВ-01", без обзира да ли се правни субјекти налазе у редовном или пробном раду, у оснивању, стечају или ликвидацији, а чије је сједиште на територији Републике Српске.

Подаци не обухватају улагања реализована од стране предузетника као ни инвестициона улагања физичких лица.

Основна обиљежја

Подаци о инвестицијама приказују исплаћене инвестиције у стална средства по изворима финансирања (из сопствених средстава, из удружених средстава, искоришћени финансијски кредити, финансијски лизинг, из средстава буџета, фондова и других извора) као и остварене инвестиције према дјелатности инвеститора, према техничкој структури и карактеру изградње.

Обрада података је извршена према Класификацији дјелатности (КД), која је у потпуности усаглашена са Европском класификацијом дјелатности NACE Rev1.1, и то према сједишту и претежној дјелатности инвеститора.

Дефиниције које се односе на стална средства засноване су на Европском систему рачуна (European System of Accounts - ESA 1995) и дио су укупних бруто инвестиција које још обухватају промјене у залихама и нето набавке драгоцјености.

Дефиниције

Инвестиције у стална средства обухватају све набавке правних субјеката у циљу добијања нове имовине, повећања вриједности или замјене постојеће сталне имовине. Инвестициона добра могу бити нова или половна, купљена или добијена без накнаде у земљи и иностранству, или произведена у сопственој режији.

Исплаћене инвестиције обухватају новчана улагања у току године у стална средства, без обзира на вријеме када је извршена њихова изградња или набавка.

Data sources

Data on gross fixed capital formation in fixed assets for legal entities are collected by the "Annual report on gross fixed capital INV-01" for the entities with headquarters on the territory of Republika Srpska, regardless of are legal entities in regular work or probation, in flotation, bankruptcy or liquidation.

Data do not cover the investments realised by entrepreneurs or natural persons.

Basic notes

Data on gross fixed capital formation present sources of financing of gross fixed capital formation in fixed assets (from own financial assets, join assets, financial credits, financial leasing, assets of funds and budgets and from other sources) and gross fixed capital formation by activity of investor, technical composition and kind of construction.

Data processing is made according to the Classification of activities, correlated with European classification of activities NACE Rev1.1, by the location and main activity of investor.

Definitions referring to fixed assets are based on the European System of Accounts - ESA 1995 and are the part of total gross fixed capital formation that also covers changes in inventories and net acquisitions of valuables.

Definitions

Investment into fixed assets include all purchases made by legal entities aiming at getting new assets, increasing the value or replacing existing fixed assets. Investment goods can be new or used, bought or received with no compensation in the country and abroad or self produced.

Financing of gross fixed capital formation include monetary investments in fixed assets during the year, regardless of the time of their construction or purchase.

Остварене инвестиције представљају вриједност ефективно извршене изградње, израде или набавке објеката, опреме и осталог током године, без обзира да ли је исплата извршена или није у току референтне године.

Инвестиције у грађевинске објекте обухватају стамбену изградњу, осталу високоградњу, нискоградњу и хидроградњу, те вриједност опреме која је уграђена у грађевинске објекте.

Инвестиције у опрему обухватају набавку опреме у коју су укључени трошкови монтаже, превоза, осигурања, царине и сл.

Инвестиције у остало обухватају улагања у основно стадо, пошумљавање, дугогодишње засаде, студије, пројекте, истраживачке радове и сл.

Инвестиције у нове капацитете у постојећу или у нову дјелатност су улагања у изградњу нових предузећа, самосталних јединица, погона и организационих јединица у саставу постојећих предузећа, наставак градње или опремање раније обустављених инвестиција, улагања у дугогодишње засаде, основно стадо, улагања у нове саобраћајнице и сл.

Инвестиције за реконструкцију, модернизацију, доградњу и проширење су улагања за преуређење или проширење постојећих капацитета (објеката, опреме, машина) у оквиру постојеће радне јединице, а у циљу повећања обима производње или услуга или ради промјене технологије и технике у производњи.

Инвестиције за одржавање нивоа постојећих капацитета су улагања због замјене застарјелих или истрошених сталних средстава, интензивирања или рационализације производње, али без проширења постојећих капацитета и битнијих измјена у постојећој технологији производње.

Gross fixed capital formation represents the value of actually made construction, making or purchase of infrastructure, equipment and other during the year, regardless whether payment for them has been effected or not during the reference year.

Gross fixed capital formation in construction include dwellings, and other buildings, civil engineering works and hydro engineering those the value of equipment built-in into constructions.

Gross fixed capital formation in equipment include purchase of equipment, which involve costs of fitting, transportation, insurance costs, custom duties etc.

Gross fixed capital formation in other include investments into basic herd, afforestation, long-standing plants, studies, research works etc.

Gross fixed capital formation in new capacities in the existing or a new activity are investments in building up of new enterprises, independent units and organisational units in composition of existing enterprises, continuation of building or equipping formerly suspended investments, investments in long-standing plants, basic herds, investments in new lines of communications etc.

Gross fixed capital formation for reconstruction, renovation and expansion are investments for renovation or enlargement of the existing capacities (infrastructure, equipment, machines) within existing work unit, in order to enlarge the volume of production or services or change technology and technique of production.

Gross fixed capital formation for keeping level of existing capacities are investments for the replacement of obsolete or worn out fixed assets, intensification or rationalize production, but without expending existing capacities and essential changes in existing production technology.

Објашњење знакова

- нема појаве
- ... не располаже се податком
- 0 податак је мањи од 0,5 од дате јединице мјере
- () непотпун, недовољно провјерен или процијењен податак
- * исправљен податак
- Ø просјек
- ¹⁾ ознака за напомену

Explanation of symbols

- no occurrence
- ... data not available
- 0 value is less than 0.5 of the given unit of measure
- () incomplete, not enough adjusted or estimated data
- * corrected data
- Ø average
- ¹⁾ footnote

1. ОПШТИ ПРЕГЛЕД GENERAL REVIEW

1.1. ИСПЛАТЕ ЗА ИНВЕСТИЦИЈЕ И ОСТВАРЕНЕ ИНВЕСТИЦИЈЕ

FINANCING OF GROSS FIXED CAPITAL FORMATION AND GROSS FIXED CAPITAL FORMATION

у 000 КМ / thousand KM

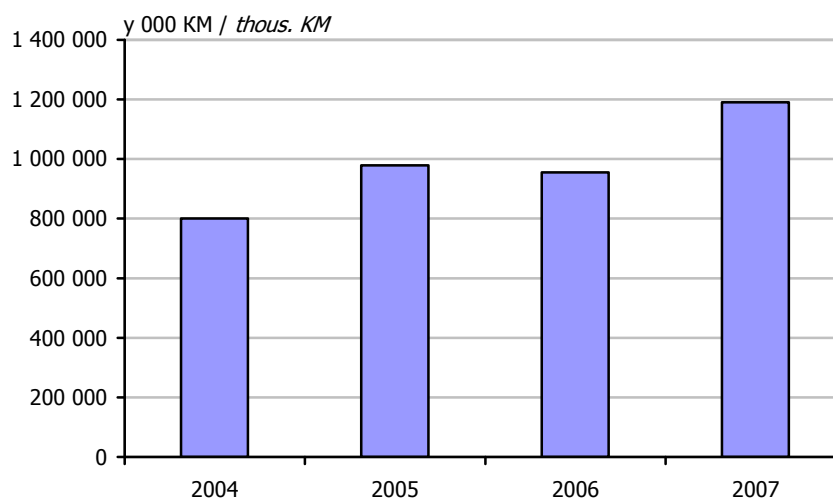
	2004	2005	2006	2007	Индекс Index 2007 2006	
Извршене исплате за инвестиције	800 350	978 736	955 594	1 190 741	124,7	Financing of gross fixed capital formation
Остварене инвестиције	797 630	996 900	975 058	1 367 648	140,3	Gross fixed capital formation

1.2. ИСПЛАТЕ ЗА ИНВЕСТИЦИЈЕ ПО ОСНОВНИМ ИЗВОРИМА ФИНАНСИРАЊА

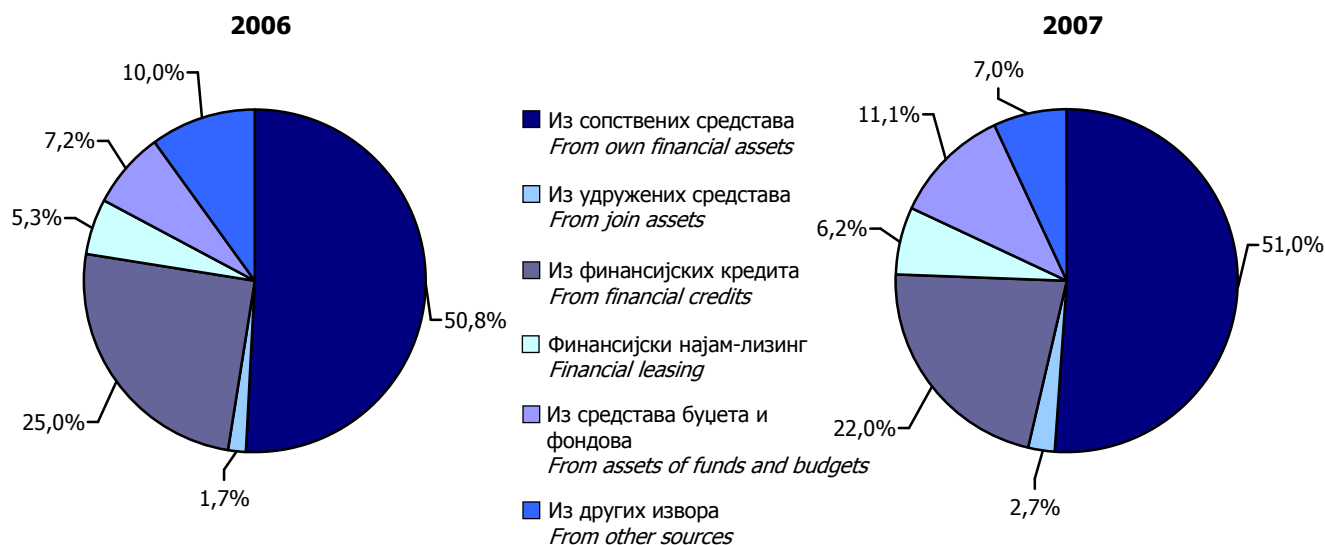
FINANCING OF GROSS FIXED CAPITAL FORMATION BY MAIN SOURCES

у 000 КМ / thousand KM

	Укупно Total	Из сопствених средстава From own financial assets	Из удружених средстава From join assets	Из финансијских кредита From financial credits	Финансијски најам-лизинг Financial leasing	Из средстава буџета и фондова From assets of funds and budgets	Из других извора From other sources
2004	800 350	423 736	17 999	223 973	30 010	52 097	52 534
2005	978 736	499 615	40 425	232 445	38 743	54 532	112 976
2006	955 594	485 867	16 218	238 519	50 652	69 208	95 130
2007	1 190 741	607 279	32 332	261 336	73 360	132 545	83 890
СТРУКТУРА (%) STRUCTURE (%)							
2004	100,0	52,9	2,2	28,0	3,8	6,5	6,6
2005	100,0	51,1	4,1	23,8	3,9	5,6	11,5
2006	100,0	50,8	1,7	25,0	5,3	7,2	10,0
2007	100,0	51,0	2,7	22,0	6,2	11,1	7,0



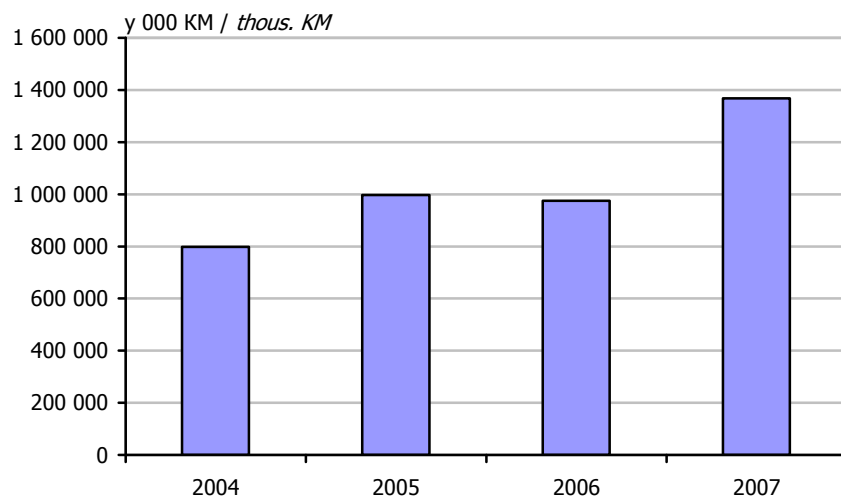
Графика 1. Исплате за инвестиције, 2004-2007. година
Graph 1. Financing of gross fixed capital formation, 2004-2007



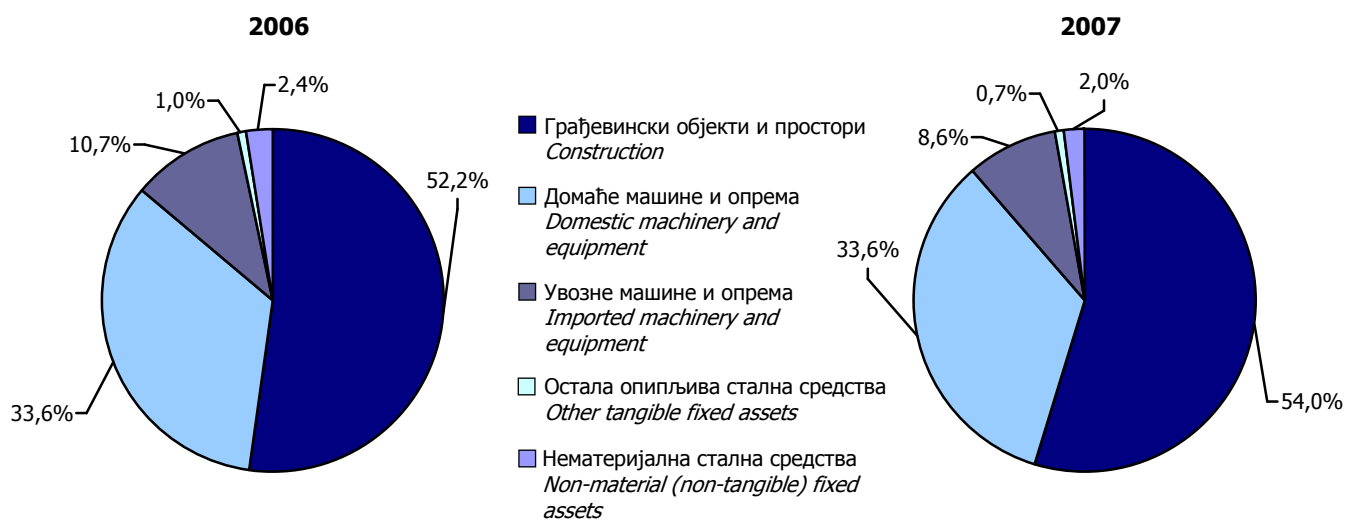
Графика 2. Исплате за инвестиције по основним изворима финансирања у 2006. и 2007. години
Graph 2. Financing of gross fixed capital formation by main sources in 2006 and 2007

1.3. ОСТВАРЕНЕ ИНВЕСТИЦИЈЕ У СТАЛНА СРЕДСТВА ПРЕМА ТЕХНИЧКОЈ СТРУКТУРИ
GROSS FIXED CAPITAL FORMATION IN FIXED ASSETS BY TECHNICAL COMPOSITION

GROSS FIXED CAPITAL FORMATION IN FIXED ASSETS BY TECHNICAL COMPOSITION							у 000 КМ / thousand KM	
	Укупно остварене инвестиције <i>Total</i>	Материјална (опипљива) стална средства <i>Material (tangible) fixed assets</i>					Нематеријална (неопипљива) стална средства <i>Non-material (non-tangible) fixed assets</i>	Трошкови преноса власништва <i>Costs of ownership transfer</i>
		свега <i>total</i>	грађевински објекти и простори <i>construction</i>	машине, опрема и транспортна средства <i>machinery, equipment and transport assets</i>		остала опипљива стална средства <i>other tangible fixed assets</i>		
				домаћа <i>domestic</i>	увозна <i>imported</i>			
2004	797 630	785 054	343 566	343 138	91 947	6 403	12 079	498
2005	996 900	977 787	475 611	386 769	108 123	7 285	17 995	1 118
2006	975 058	949 445	509 018	327 206	103 946	9 275	23 134	2 479
2007	1 367 648	1 325 404	738 231	460 583	116 679	9 911	27 012	15 231
СТРУКТУРА (%) <i>STRUCTURE (%)</i>								
2004	100,0	98,4	43,1	43,0	11,5	0,8	1,5	0,1
2005	100,0	98,1	47,7	38,8	10,8	0,7	1,8	0,1
2006	100,0	97,4	52,2	33,6	10,7	1,0	2,4	0,3
2007	100,0	96,9	54,0	33,6	8,6	0,7	2,0	1,1



Графика 3. Остварене инвестиције у стална средства, 2004-2007. година
Graph 3. Gross fixed capital formation in fixed assets 2004-2007



Графика 4. Остварене инвестиције у стална средства према техничкој структури у 2006. и 2007. години
Graph 4. Gross fixed capital formation in fixed assets by tehcnical composition in 2006 and 2007

1.4. ОСТВАРЕНЕ ИНВЕСТИЦИЈЕ У НОВА СТАЛНА СРЕДСТВА ПРЕМА ТЕХНИЧКОЈ СТРУКТУРИ
GROSS FIXED CAPITAL FORMATION IN NEW FIXED ASSETS BY TECHNICAL COMPOSITION

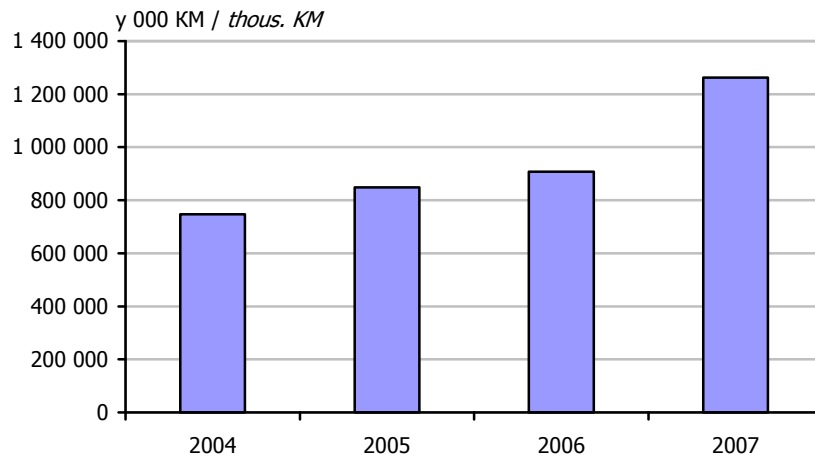
у 000 КМ / thousand KM

	Укупно остварене инвестиције <i>Total</i>	Материјална (опипљива) стална средства <i>Material (tangible) fixed assets</i>					Нематеријална (неопипљива) стална средства <i>Non-material (non-tangible) fixed assets</i>	Трошкови преноса власништва <i>Costs of ownership transfer</i>
		свега <i>total</i>	грађевински објекти и простори <i>construction</i>	машине, опрема и транспортна средства <i>machinery, equipment and transport assets</i>		остала опипљива стална средства <i>other tangible fixed assets</i>		
				домаћа <i>domestic</i>	увозна <i>imported</i>			
2004	746 542	733 966	329 718	306 128	91 947	6 173	12 079	498
2005	848 366	829 275	394 579	319 312	108 123	7 262	17 973	1 118
2006	907 936	882 368	484 974	284 739	103 946	8 710	23 089	2 479
2007	1 262 982	1 220 741	694 895	399 710	116 679	9 457	27 010	15 231
СТРУКТУРА (%) <i>STRUCTURE (%)</i>								
2004	100,0	98,3	44,2	41,0	12,3	0,8	1,6	0,1
2005	100,0	97,7	46,5	37,6	12,7	0,9	2,1	0,1
2006	100,0	97,2	53,4	31,4	11,4	1,0	2,5	0,3
2007	100,0	96,6	55,0	31,6	9,2	0,7	2,2	1,3

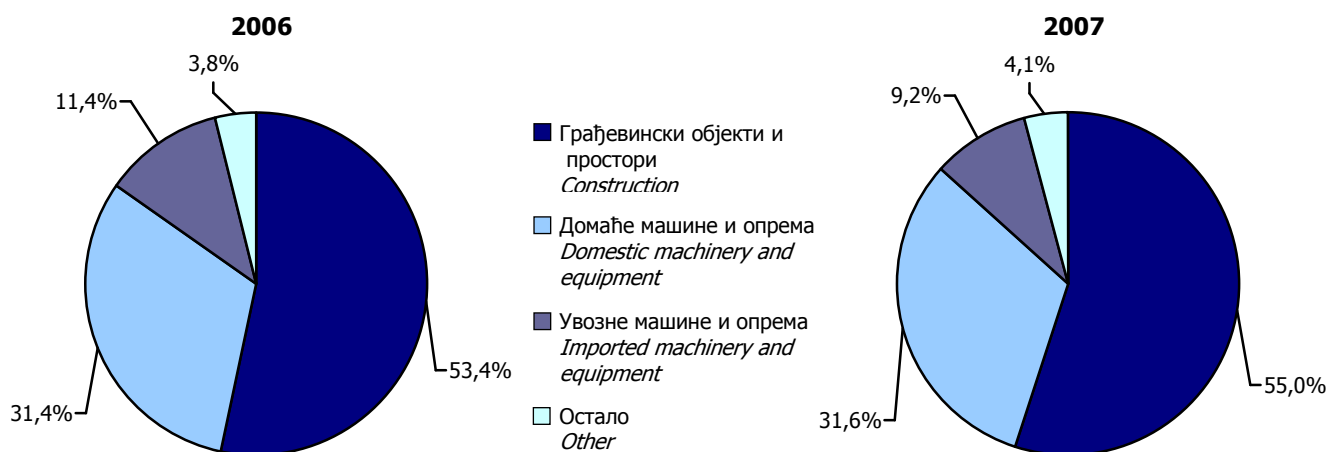
1.5. ОСТВАРЕНЕ ИНВЕСТИЦИЈЕ У НОВА СТАЛНА СРЕДСТВА ПРЕМА КАРАКТЕРУ ИЗГРАДЊЕ И ТЕХНИЧКОЈ СТРУКТУРИ
GROSS FIXED CAPITAL FORMATION IN NEW FIXED ASSETS BY KIND OF CONSTRUCTION AND TECHNICAL COMPOSITION

у 000 КМ / thousand KM

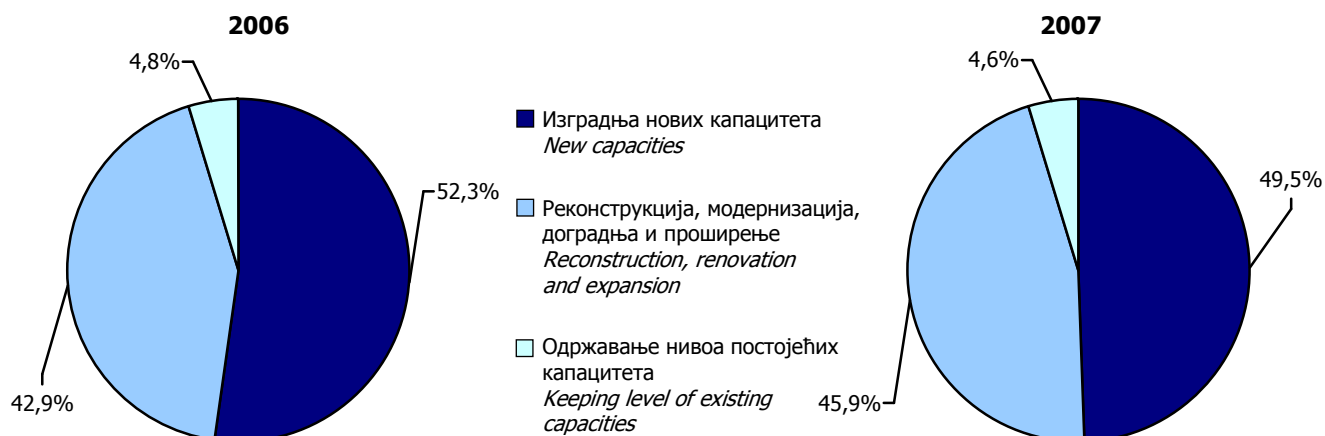
	Укупно остварене инвестиције <i>Total</i>	Карактер изградње <i>Kind of construction</i>			Техничка структура <i>Technical composition</i>		
		изградња нових капацитета <i>new capacities</i>	реконструкција, модернизација, доградња и проширење <i>reconstruction, renovation and expansion</i>	одржавање нивоа постојећих капацитета <i>keeping level of existing capacities</i>	грађевински објекти и простори <i>construction</i>	машине, опрема и транспортна средства <i>machinery, equipment and transport assets</i>	остало <i>other</i>
2004	746 542	401 534	300 749	44 259	329 718	398 075	18 750
2005	848 366	424 753	350 616	72 997	394 578	427 434	26 353
2006	907 936	474 840	389 704	43 392	484 974	388 685	34 277
2007	1 262 982	624 126	580 693	58 162	694 895	516 389	51 698
СТРУКТУРА (%) STRUCTURE (%)							
2004	100,0	53,8	40,3	5,9	44,2	53,3	2,5
2005	100,0	50,1	41,3	8,6	46,5	50,4	3,1
2006	100,0	52,3	42,9	4,8	53,4	42,8	3,8
2007	100,0	49,5	45,9	4,6	55,0	40,9	4,1



Графика 5. Остварене инвестиције у нова стална средства, 2004-2007. година
Graph 5. Gross fixed capital formation in new fixed assets, 2004-2007



Графика 6. Остварене инвестиције у нова стална средства према техничкој структури у 2006. и 2007. години
Graph 6. Gross fixed capital formation in new fixed assets by technical composition in 2006 and 2007



Графика 7. Остварене инвестиције у нова стална средства према карактеру изградње у 2006. и 2007. години
Graph 7. Gross fixed capital formation in new fixed assets by kind of construction in 2006 and 2007

1.6. ИСПЛАТЕ ЗА ИНВЕСТИЦИЈЕ И ОСТВАРЕНЕ ИНВЕСТИЦИЈЕ ПРЕМА ДЈЕЛАТНОСТИ ИНВЕСТИТОРА

FINANCING OF GROSS FIXED CAPITAL FORMATION AND GROSS FIXED CAPITAL FORMATION BY ACTIVITY OF INVESTOR

у 000 КМ / thousand KM

Дјелатност инвеститора	Исплате за инвестиције Financing of gross fixed capital formation				Индекс Index 2007 2006	Остварене инвестиције Gross fixed capital formation				Индекс Index 2007 2006	Activity of investor
	2004	2005	2006	2007		2004	2005	2006	2007		
УКУПНО	800 350	978 736	955 594	1 190 741	124,7	797 630	996 900	975 058	1 367 648	140,3	TOTAL
A Пољопривреда, лов и шумарство	19 315	20 218	28 505	27 091	95,1	19 141	20 088	28 846	27 898	96,7	A Agriculture, hunting and forestry
B Рибарство	204	352	513	585	114,0	204	352	513	585	114,0	B Fishing
C Вађење руда и камена	17 891	31 837	25 472	18 134	71,1	18 100	35 165	27 062	16 829	62,2	C Mining and quarrying
D Прерађивачка индустрија	109 677	147 938	135 539	192 333	141,9	111 025	156 565	148 404	207 582	139,9	D Manufacturing industry
E Снабдијевање електричном енергијом, гасом и водом	173 326	124 743	106 235	97 550	91,8	170 188	126 149	107 481	97 305	90,5	E Electricity, gas and water supply
F Грађевинарство	43 317	40 051	34 311	51 652	150,5	45 876	41 366	35 677	52 317	146,6	F Construction
G Тговина на мало и велико, поправак моторних возила и мотоцикла, предмета за личну употребу и домаћинства	107 151	153 111	147 521	202 355	137,2	114 200	166 103	144 403	205 965	142,6	G Wholesale and retail trade, repair of motor vehicles, cycles, personal and household goods
H Хотели и ресторани	5 460	12 209	5 481	9 621	175,5	5 731	13 013	4 211	10 548	250,5	H Hotels and restaurants
I Саобраћај, складиштење и везе	127 552	169 467	92 190	87 498	94,9	104 965	158 685	88 944	104 042	117,0	I Transport, storage and communication
J Финансијско посредовање	44 257	33 581	46 037	37 768	82,1	50 650	33 014	46 182	37 927	82,1	J Financial intermediation
K Пословање некретнинама, изнајмљивање и пословне услуге	24 840	25 815	17 936	45 031	251,0	23 999	25 344	19 186	44 782	233,4	K Real estate, renting and business services
L Државна управа и одбрана, обавезно социјално осигурање	90 834	165 707	261 259	354 373	135,6	97 253	166 327	268 907	496 809	184,8	L Public administration and defence, compulsory social security
M Образовање	14 232	19 115	18 358	19 348	105,4	14 235	20 017	18 814	19 559	104,0	M Education
N Здравствена и социјална заштита	11 911	18 341	24 746	30 697	124,0	11 807	18 635	25 252	30 381	120,3	N Health and social welfare
O Остале комуналне, друштвене и личне услужне активности	10 383	16 252	11 493	16 704	145,4	10 257	16 077	11 178	15 118	135,2	O Other community, social and personal service activities

1.7. СТРУКТУРА ИСПЛАТА ЗА ИНВЕСТИЦИЈЕ И ОСТВАРЕНИХ ИНВЕСТИЦИЈА ПРЕМА ДЈЕЛАТНОСТИ ИНВЕСТИТОРА
SHARE OF FINANCING OF GROSS FIXED CAPITAL FORMATION AND GROSS FIXED CAPITAL FORMATION BY ACTIVITY OF INVESTOR

%

Дјелатност инвеститора	Исплате за инвестиције Financing of gross fixed capital formation				Остварене инвестиције Gross fixed capital formation				Activity of investor
	2004	2005	2006	2007	2004	2005	2006	2007	
УКУПНО	100,0	100,0	100,0	100,0	100,0	100,0	100,0	100,0	TOTAL
A Пољопривреда, лов и шумарство	2,4	2,1	3,0	2,3	2,4	2,0	3,0	2,1	A Agriculture, hunting and forestry
B Рибарство	0,0	0,0	0,1	0,5	0,0	0,0	0,0	0,0	B Fishing
C Вађење руда и камена	2,2	3,3	2,7	1,5	2,3	3,5	2,8	1,2	C Mining and quarrying
D Прерађивачка индустрија	13,7	15,1	14,2	16,1	13,9	15,7	15,2	15,2	D Manufacturing industry
E Снабдијевање електричном енергијом, гасом и водом	21,7	12,7	11,1	8,2	21,3	12,7	11,0	7,1	E Electricity, gas and water supply
F Грађевинарство	5,4	4,1	3,6	4,4	5,7	4,2	3,7	3,8	F Construction
G Товина на мало и велико, поправак моторних возила и мотоцикла, предмета за личну употребу и домаћинства	13,4	15,6	15,4	16,9	14,3	16,7	14,8	15,1	G Wholesale and retail trade, repair of motor vehicles, cycles, personal and household goods
H Хотели и ресторани	0,7	1,2	0,6	0,8	0,7	1,3	0,4	0,8	H Hotels and restaurants
I Саобраћај, складиштење и везе	15,9	17,3	9,6	7,3	13,2	15,9	9,1	7,6	I Transport, storage and communication
J Финансијско посредовање	5,5	3,4	4,8	3,1	6,4	3,3	4,7	2,8	J Financial intermediation
K Пословање некретнинама, изнајмљивање и пословне услуге	3,1	2,6	1,9	3,7	3,0	2,5	2,0	3,3	K Real estate, renting and business services
L Државна управа и одбрана, обавезно социјално осигурање	11,3	16,9	27,3	29,7	12,2	16,7	27,6	36,3	L Public administration and defence, compulsory social security
M Образовање	1,8	2,0	1,9	1,6	1,8	2,0	1,9	1,4	M Education
N Здравствена и социјална заштита	1,5	1,9	2,6	2,5	1,5	1,9	2,6	2,2	N Health and social welfare
O Остале комуналне, друштвене и личне услужне активности	1,3	1,7	1,2	1,4	1,3	1,6	1,2	1,1	O Other community, social and personal service activities

2. ИСПЛАЋЕНЕ ИНВЕСТИЦИЈЕ FINANCING OF GROSS FIXED CAPITAL FORMATION

2.1. ИСПЛАТЕ ЗА ИНВЕСТИЦИЈЕ ПО ОСНОВНИМ ИЗВОРИМА ФИНАНСИРАЊА У 2007. ГОДИНИ, ПРЕМА ДЈЕЛАТНОСТИ ИНВЕСТИТОРА FINANCING OF GROSS FIXED CAPITAL FORMATION BY MAIN SOURCES IN 2007, BY ACTIVITY OF INVESTOR

у 000 КМ / thousand KM

Дјелатност инвеститора	Укупно <i>Total</i>	Из сопствених средстава <i>From own financial assets</i>	Из удружених средстава <i>From joint assets</i>	Из финансијских кредита <i>From financial credits</i>	Финансијски најам-лизинг <i>Financial leasing</i>	Из средстава буџета и фондова <i>From assets of funds and budgets</i>	Из других извора <i>From other sources</i>	Activity of investor
УКУПНО	1 190 741	607 279	32 332	261 336	73 360	132 545	83 890	TOTAL
A Пољопривреда, лов и шумарство	27 091	15 759	761	5 913	3 528	110	1 020	A Agriculture, hunting and forestry
B Рибарство	585	415	-	-	165	-	5	B Fishing
C Вађење руда и камена	18 134	7 177	6 985	105	1 971	-	1 897	C Mining and quarrying
D Прерађивачка индустрија	192 333	114 880	9 905	49 531	13 179	1 730	3 107	D Manufacturing industry
E Снабдијевање електричном енергијом, гасом и водом	97 550	63 127	3 410	26 071	187	150	4 604	E Electricity, gas and water supply
F Грађевинарство	51 652	30 679	12	6 003	14 175	243	540	F Construction
G Трговина на мало и велико, поправак моторних возила и мотоцикла, предмета за личну употребу и домаћинства	202 355	92 552	2 584	85 557	17 043	355	4 263	G Wholesale and retail trade, repair of motor vehicles, cycles, personal and household goods
H Хотели и ресторани	9 621	5 961	25	3 073	159	69	334	H Hotels and restaurants
I Саобраћај, складиштење и везе	87 498	61 602	1 795	13 762	8 244	1 978	117	I Transport, storage and communication
J Финансијско посредовање	37 768	36 334	-	-	322	1 028	83	J Financial intermediation
K Пословање некретнинама, изнајмљивање и пословне услуге	45 031	18 949	5 024	11 168	9 600	32	258	K Real estate, renting and business services
L Државна управа и одбрана, обавезно социјално осигурање	354 373	130 688	1 426	52 740	4 017	111 612	53 891	L Public administration and defence, compulsory social security
M Образовање	19 348	5 019	293	3 227	48	7 992	2 769	M Education
N Здравствена и социјална заштита	30 697	13 446	84	1 178	101	6 303	9 585	N Health and social welfare
O Остале комуналне, друштвене и личне услужне активности	16 704	10 691	28	3 008	619	942	1 416	O Other community, social and personal service activities

2.2. ИСПЛАТЕ ЗА ИНВЕСТИЦИЈЕ ПО ОСНОВНИМ ИЗВОРИМА ФИНАНСИРАЊА У 2006. ГОДИНИ, ПРЕМА ДЈЕЛАТНОСТИ ИНВЕСТИТОРА
FINANCING OF GROSS FIXED CAPITAL FORMATION BY MAIN SOURCES IN 2006, BY ACTIVITY OF INVESTOR

у 000 КМ / thousand KM

Дјелатност инвеститора	Укупно <i>Total</i>	Из сопствених средстава <i>From own financial assets</i>	Из удружених средстава <i>From join assets</i>	Из финан- сијских кредита <i>From financial credits</i>	Финан- сијски најам- лизинг <i>Financial leasing</i>	Из средстава буџета и фондова <i>From assets of funds and budgets</i>	Из других извора <i>From other sources</i>	Activity of investor
УКУПНО	955 594	485 867	16 218	238 519	50 652	69 208	95 130	TOTAL
A Пољопривреда, лов и шумарство	28 505	11 983	264	12 418	2 135	474	1 231	A Agriculture, hunting and forestry
B Рибарство	513	247	-	-	242	-	23	B Fishing
C Вађење руда и камена	25 472	7 694	3 079	12 099	1 937	-	663	C Mining and quarrying
D Прерађивачка индустрија	135 539	78 292	6 005	38 337	8 154	55	4 695	D Manufacturing industry
E Снабдијевање електричном енергијом, гасом и водом	106 235	61 308	4 015	26 696	5 434	1 204	7 578	E Electricity, gas and water supply
F Грађевинарство	34 311	18 708	186	5 302	8 753	-	1 362	F Construction
G Трговина на мало и велико, поправак моторних возила и мотоцикла, предмета за личну употребу и домаћинства	147 521	60 257	1 268	68 455	15 518	211	1 811	G Wholesale and retail trade, repair of motor vehicles, cycles, personal and household goods
H Хотели и ресторани	5 481	1 338	-	2 894	100	1 048	102	H Hotels and restaurants
I Саобраћај, складиштење и везе	92 190	70 397	20	12 983	3 686	3 500	1 604	I Transport, storage and communication
J Финансијско посредовање	46 037	45 267	-	50	-	720	-	J Financial intermediation
K Пословање некретнинама, изнајмљивање и пословне услуге	17 936	7 835	-	7 793	2 265	15	27	K Real estate, renting and business services
L Државна управа и одбрана, обавезно социјално осигурање	261 259	103 957	953	44 544	1 399	48 123	62 283	L Public administration and defence, compulsory social security
M Образовање	18 358	6 405	397	1 723	394	7 468	1 969	M Education
N Здравствена и социјална заштита	24 746	6 097	23	2 110	-	5 301	11 216	N Health and social welfare
O Остале комуналне, друштвене и личне услужне активности	11 493	6 081	8	3 115	634	1 090	566	O Other community, social and personal service activities

3. ОСТВАРЕНЕ ИНВЕСТИЦИЈЕ GROSS FIXED CAPITAL FORMATION

3.1. ОСТВАРЕНЕ ИНВЕСТИЦИЈЕ У СТАЛНА СРЕДСТВА ПРЕМА ТЕХНИЧКОЈ СТРУКТУРИ У 2007. ГОДИНИ, ПРЕМА ДЈЕЛАТНОСТИ ИНВЕСТИТОРА
GROSS FIXED CAPITAL FORMATION IN FIXED ASSETS BY TECHNICAL COMPOSITION IN 2007, BY ACTIVITY OF INVESTOR
у 000 КМ / thousand KM

Дјелатност инвеститора	Укупно остварене инвестиције <i>Total</i>	Материјална (опипљива) стална средства <i>Material (tangible) fixed assets</i>					Нематери- јална (нео- пипљива) стална средства <i>Non-material (non- tangible) fixed assets</i>	Трошкови преноса власниш- тва <i>Costs of ownership transfer</i>	<i>Activity of investor</i>
		свeра <i>total</i>	грађевин- ски објекти и простори <i>construc- tion</i>	машине, опрема и транспортна средства <i>machinery, equipment and transport assets</i>		остала опипљива стална средства <i>other tangible fixed assets</i>			
				домаћа <i>domestic</i>	увозна <i>imported</i>				
УКУПНО	1 367 648	1 325 404	738 231	460 583	116 679	9 911	27 012	15 231	TOTAL
A Пољопривреда, лов и шумарство	27 898	26 732	9 201	9 816	4 631	3 085	1 151	15	A Agriculture, hunt and forestry
B Рибарство	585	585	297	123	165	-	-	-	B Fishing
C Вађење руда и камена	16 829	15 355	3 613	6 944	4 452	345	1 089	386	C Mining and quarrying
D Прерађивачка индустрија	207 582	206 797	57 715	114 079	32 300	2 704	691	94	D Manufacturing industry
E Снабдијевање електричном енергијом, гасом и водом	97 305	95 273	19 703	64 218	11 352	-	2 021	11	E Electricity, gas and water supply
F Грађевинарство	52 317	52 270	9 703	39 146	3 421	-	31	16	F Construction
G Тговина на мало и велико, поправка моторних возила и мотоцикла, предмета за личну употребу и домаћинства	205 965	201 556	113 801	69 720	14 338	3 697	3 641	768	G Wholesale and retail trade, repair of motor vehicles, cycles, personal and household goods
H Хотели и ресторани	10 548	10 515	8 094	2 282	139	-	33	-	H Hotels and restaurants
I Саобраћај, складиштење и везе	104 042	102 477	28 719	35 325	38 403	30	1 418	147	I Transport, storage and communication
J Финансијско посредовање	37 927	31 377	17 258	14 119	-	-	6 548	2	J Financial intermediation
K Пословање некретнинама, изнајмљивање и пословне услуге	44 782	44 661	22 411	19 417	2 834	-	83	38	K Real estate, renting and business services
L Државна управа и одбрана, обавезно социјално осигурање	496 809	473 904	419 748	53 022	1 085	49	9 186	13 718	L Public administration and defence, compulsory social security
M Образовање	19 559	19 494	13 026	6 324	143	1	30	34	M Education
N Здравствена и социјална заштита	30 381	30 293	10 074	18 665	1 553	-	87	-	N Health and social welfare
O Остале комуналне, друштвене и личне услужне активности	15 118	14 115	4 869	7 382	1 863	1	1 001	2	O Other community, social and personal service activities

3.2. ОСТВАРЕНЕ ИНВЕСТИЦИЈЕ У СТАЛНА СРЕДСТВА ПРЕМА ТЕХНИЧКОЈ СТРУКТУРИ У 2006. ГОДИНИ, ПРЕМА ДЈЕЛАТНОСТИ ИНВЕСТИТОРА
GROSS FIXED CAPITAL FORMATION IN FIXED ASSETS BY TECHNICAL COMPOSITION IN 2006, BY ACTIVITY OF INVESTOR
у 000 КМ / thousand KM

Дјелатност инвеститора	Укупно остварене инвестиције <i>Total</i>	Материјална (опипљива) стална средства <i>Material (tangible) fixed assets</i>					Нематери- јална (нео- пипљива) стална средства <i>Non-material (non- tangible) fixed assets</i>	Трошкови преноса власниш- тва <i>Costs of ownership transfer</i>	<i>Activity of investor</i>
		свега <i>total</i>	грађевин- ски објекти и простори <i>construc- tion</i>	машине, опрема и транспортна средства <i>machinery, equipment and transport assets</i>		остала опипљива стална средства <i>other tangible fixed assets</i>			
				домаћа <i>domestic</i>	увозна <i>imported</i>				
УКУПНО	975 058	949 445	509 018	327 206	103 946	9 275	23 134	2 479	<i>TOTAL</i>
A Пољопривреда, лов и шумарство	28 846	28 440	8 781	8 357	5 203	6 100	405	-	<i>A Agriculture, hunting and forestry</i>
B Рибарство	513	507	131	376	-	-	6	-	<i>B Fishing</i>
C Вађење руда и камена	27 062	24 170	5 129	15 000	3 751	291	1 312	1 580	<i>C Mining and quarrying</i>
D Прерађивачка индустрија	148 404	147 540	48 612	65 611	32 272	1 045	614	250	<i>D Manufacturing industry</i>
E Снабдијевање електричном енергијом, гасом и водом	107 481	106 200	29 822	70 045	6 281	53	1 281	-	<i>E Electricity, gas and water supply</i>
F Грађевинарство	35 677	34 991	12 002	21 672	1 317	-	645	41	<i>F Construction</i>
G Тговина на мало и велико, поправка моторних возила и мотоцикла, предмета за личну употребу и домаћинства	144 403	142 751	81 830	49 409	9 995	1 517	1 168	484	<i>G Wholesale and retail trade, repair of motor vehicles, cycles, personal and household goods</i>
H Хотели и ресторани	4 211	4 193	2 767	1 161	265	-	13	5	<i>H Hotels and restaurants</i>
I Саобраћај, складиштење и везе	88 944	88 458	36 681	17 370	34 385	22	474	12	<i>I Transport, storage and communication</i>
J Финансијско посредовање	46 182	35 994	18 399	14 682	2 879	34	10 188	-	<i>J Financial intermediation</i>
K Пословање некретнинама, изнајмљивање и пословне услуге	19 186	18 977	9 010	9 027	940	-	201	7	<i>K Real estate, renting and business services</i>
L Државна управа и одбрана, обавезно социјално осигурање	268 907	262 970	234 025	27 835	909	201	5 846	91	<i>L Public administration and defence, compulsory social security</i>
M Образовање	18 814	18 582	11 311	6 948	322	-	232	-	<i>M Education</i>
N Здравствена и социјална заштита	25 252	25 149	7 100	14 745	3 304	-	103	-	<i>N Health and social welfare</i>
O Остале комуналне, друштвене и личне услугне активности	11 178	10 522	3 416	4 969	2 123	14	648	9	<i>O Other community, personal service</i>

3.3. ОСТВАРЕНЕ ИНВЕСТИЦИЈЕ У НОВА СТАЛНА СРЕДСТВА ПРЕМА ТЕХНИЧКОЈ СТРУКТУРИ У 2007. ГОДИНИ, ПРЕМА ДЈЕЛАТНОСТИ ИНВЕСТИТОРА
GROSS FIXED CAPITAL FORMATION IN NEW FIXED ASSETS BY TECHNICAL COMPOSITION IN 2007, BY ACTIVITY OF INVESTOR
у 000 КМ / thousand KM

Дјелатност инвеститора	Укупно остварене инвестиције <i>Total</i>	Материјална (опипљива) стална средства <i>Material (tangible) fixed assets</i>					Нематери- јална (нео- пипљива) стална средства <i>Non-material (non- tangible) fixed assets</i>	Трошкови преноса власниш- тва <i>Costs of ownership transfer</i>	Activity of investor
		свега <i>total</i>	грађевин- ски објекти и простори <i>construc- tion</i>	машине, опрема и транспортна средства <i>machinery, equipment and transport assets</i>		остала опипљива стална средства <i>other tangible fixed assets</i>			
				домаћа <i>domestic</i>	увозна <i>imported</i>				
УКУПНО	1 262 982	1 220 741	694 895	399 710	116 679	9 457	27 010	15 231	TOTAL
A Пољопривреда, лов и шумарство	23 927	22 761	7 950	7 167	4 631	3 013	1 151	15	A Agriculture, hunting and forestry
B Рибарство	567	567	297	105	165	-	-	-	B Fishing
C Вађење руда и камена	15 292	13 817	3 613	5 406	4 452	345	1 089	386	C Mining and quarrying
D Прерађивачка индустрија	187 900	187 115	53 535	98 590	32 300	2 690	691	94	D Manufacturing industry
E Снабдијевање електричном енергијом, гасом и водом	97 043	95 010	19 667	63 991	11 352	-	2 021	11	E Electricity, gas and water supply
F Грађевинарство	41 470	41 423	9 245	28 756	3 421	-	31	16	F Construction
G Тговина на мало и велико, поправка моторних возила и мотоцикла, предмета за личну употребу и домаћинства	169 367	164 958	94 739	52 551	14 338	3 330	3 641	768	G Wholesale and retail trade, repair of motor vehicles, cycles, personal and household goods
H Хотели и ресторани	9 479	9 446	7 165	2 142	139	-	33	-	H Hotels and restaurants
I Саобраћај, складиштење и везе	90 967	89 402	25 222	25 748	38 403	30	1 418	147	I Transport, storage and communication
J Финансијско посредовање	37 414	30 864	16 746	14 119	-	-	6 548	2	J Financial intermediation
K Пословање некретнинама, изнајмљивање и пословне услуге	41 112	40 991	20 922	17 235	2 834	-	83	38	K Real estate, renting and business services
L Државна управа и одбрана, обавезно социјално осигурање	486 105	463 203	409 434	52 636	1 085	49	9 184	13 718	L Public administration and defence, compulsory social security
M Образовање	18 297	18 232	11 916	6 172	143	1	30	34	M Education
N Здравствена и социјална заштита	29 745	29 658	9 949	18 155	1 553	-	87	-	N Health and social welfare
O Остале комуналне, друштвене и личне услугне активности	14 297	13 294	4 494	6 936	1 863	1	1 001	2	O Other community, personal service

3.4. ОСТВАРЕНЕ ИНВЕСТИЦИЈЕ У НОВА СТАЛНА СРЕДСТВА ПРЕМА ТЕХНИЧКОЈ СТРУКТУРИ У 2006. ГОДИНИ, ПРЕМА ДЈЕЛАТНОСТИ ИНВЕСТИТОРА
GROSS FIXED CAPITAL FORMATION IN NEW FIXED ASSETS BY TECHNICAL COMPOSITION IN 2006, BY ACTIVITY OF INVESTOR
у 000 КМ / thousand KM

Дјелатност инвеститора	Укупно остварене инвестиције <i>Total</i>	Материјална (опипљива) стална средства <i>Material (tangible) fixed assets</i>					Нематери- јална (нео- пипљива) стална средства <i>Non-material (non- tangible) fixed assets</i>	Трошкови преноса власниш- тва <i>Costs of ownership transfer</i>	<i>Activity of investor</i>
		свега <i>total</i>	грађевин- ски објекти и простори <i>construc- tion</i>	машине, опрема и транспортна средства <i>machinery, equipment and transport assets</i>		остала опипљива стална средства <i>other tangible fixed assets</i>			
				домаћа <i>domestic</i>	увозна <i>imported</i>				
УКУПНО	907 936	882 368	484 974	284 739	103 946	8 710	23 089	2 479	<i>TOTAL</i>
A Пољопривреда, лов и шумарство	26 299	25 894	8 268	6 596	5 203	5 828	405	-	<i>A Agriculture, hunting and forestry</i>
B Рибарство	288	282	131	151	-	-	6	-	<i>B Fishing</i>
C Вађење руда и камена	25 892	23 000	5 060	13 898	3 751	291	1 312	1 580	<i>C Mining and quarrying</i>
D Прерађивачка индустрија	127 319	126 455	43 434	49 730	32 272	1 019	614	250	<i>D Manufacturing industry</i>
E Снабдијевање електричном енергијом, гасом и водом	107 292	106 011	29 822	69 856	6 281	52	1 281	-	<i>E Electricity, gas and water supply</i>
F Грађевинарство	30 222	29 537	10 006	18 214	1 317	-	644	41	<i>F Construction</i>
G Тговина на мало и велико, поправка моторних возила и мотоцикла, предмета за личну употребу и домаћинства	121 619	119 967	70 291	38 432	9 995	1 249	1 168	484	<i>G Wholesale and retail trade, repair of motor vehicles, cycles, personal and household goods</i>
H Хотели и ресторани	3 205	3 187	1 843	1 078	265	-	13	5	<i>H Hotels and restaurants</i>
I Саобраћај, складиштење и везе	82 782	82 340	36 491	11 442	34 385	22	430	12	<i>I Transport, storage and communication</i>
J Финансијско посредовање	44 908	34 721	17 162	14 645	2 879	34	10 188	-	<i>J Financial intermediation</i>
K Пословање некретнинама, изнајмљивање и пословне услуге	16 579	16 371	8 123	7 309	940	-	201	7	<i>K Real estate, renting and business services</i>
L Државна управа и одбрана, обавезно социјално осигурање	267 623	261 686	233 298	27 278	909	201	5 846	91	<i>L Public administration and defence, compulsory social security</i>
M Образовање	18149	17 917	10 837	6 758	322	-	232	-	<i>M Education</i>
N Здравствена и социјална заштита	24 839	24 736	6 835	14 596	3 304	-	103	-	<i>N Health and social welfare</i>
O Остале комуналне, друштвене и личне услугне активности	10 921	10 266	3 373	4 756	2 123	14	646	9	<i>O Other community, personal service</i>

3.5. ОСТВАРЕНЕ ИНВЕСТИЦИЈЕ У НОВА СТАЛНА СРЕДСТВА ПРЕМА КАРАКТЕРУ ИЗГРАДЊЕ И ТЕХНИЧКОЈ СТРУКТУРИ У 2007. ГОДИНИ,
ПРЕМА ДЈЕЛАТНОСТИ ИНВЕСТИТОРА
GROSS FIXED CAPITAL FORMATION IN NEW FIXED ASSETS BY KIND OF CONSTRUCTION AND TECHNICAL COMPOSITION IN 2007,
BY ACTIVITY OF INVESTOR

у 000 КМ / thousand KM

Дјелатност инвеститора	Укупно <i>Total</i>	Карактер изградње <i>Kind of construction</i>			Техничка структура <i>Technical composition</i>			Activity of investor
		изградња нових капацитета <i>new capacities</i>	рекон- струкција, модерни- зација, доградња и проширење <i>reconstruction, renovation and expansion</i>	одржавање нивоа постојећих капацитета <i>keeping level of existing capacities</i>	грађевин- ски објекти и простори <i>construct- ion</i>	машине, опрема и транспортна средства <i>machinery, equipment and transport assets</i>	остало <i>other</i>	
УКУПНО	1 262 982	624 126	580 693	58 162	694 895	516 389	51 698	TOTAL
A Пољопривреда, лов и шумарство	23 927	12 090	10 646	1 191	7 950	11 798	4 179	A Agriculture, hunting and forestry
B Рибарство	567	-	501	66	297	270	-	B Fishing
C Вађење руда и камена	15 292	12 332	1 223	1 737	3 613	9 859	1 820	C Mining and quarrying
D Прерађивачка индустрија	187 900	119 104	56 370	12 426	53 535	130 890	3 474	D Manufacturing industry
E Снабдијевање електричном енергијом, гасом и водом	97 043	39 094	53 037	4 912	19 667	75 343	2 032	E Electricity, gas and water supply
F Грађевинарство	41 470	22 538	17 786	1 146	9 245	32 178	47	F Construction
G Тговина на мало и велико, поправак моторних возила и мотоцикла, предмета за личну употребу и домаћинства	169 367	103 746	53 153	12 468	94 739	66 889	7 739	G Wholesale and retail trade, repair of motor vehicles, cycles, personal and household goods
H Хотели и ресторани	9 479	5 638	2 871	970	7 165	2 281	33	H Hotels and restaurants
I Саобраћај, складиштење и везе	90 967	73 736	11 080	6 151	25 222	64 150	1 595	I Transport, storage and communication
J Финансијско посредовање	37 414	5 857	29 804	1 753	16 746	14 119	6 550	J Financial intermediation
K Пословање некретнинама, изнајмљивање и пословне услуге	41 112	27 088	11 386	2 637	20 922	20 069	121	K Real estate, renting and business services
L Државна управа и одбрана, обавезно социјално осигурање	486 105	173 689	309 348	3 068	409 434	53 721	22 951	L Public administration and defence, compulsory social security
M Образовање	18 297	7 549	9 088	1 660	11 916	6 315	66	M Education
N Здравствена и социјална заштита	29 745	16 341	8 353	5 050	9 949	19 709	87	N Health and social welfare
O Остале комуналне, друштвене и личне услужне активности	14 297	5 324	6 047	2 925	4 494	8 799	1 004	O Other community, social and personal service activities

3.6. ОСТВАРЕНЕ ИНВЕСТИЦИЈЕ У НОВА СТАЛНА СРЕДСТВА ПРЕМА КАРАКТЕРУ ИЗГРАДЊЕ И ТЕХНИЧКОЈ СТРУКТУРИ У 2006. ГОДИНИ,
ПРЕМА ДЈЕЛАТНОСТИ ИНВЕСТИТОРА
GROSS FIXED CAPITAL FORMATION IN NEW FIXED ASSETS BY KIND OF CONSTRUCTION AND TECHNICAL COMPOSITION IN 2006,
BY ACTIVITY OF INVESTOR

у 000 КМ / thousand KM

Дјелатност инвеститора	Укупно <i>Total</i>	Карактер изградње <i>Kind of construction</i>			Техничка структура <i>Technical composition</i>			Activity of investor
		изградња нових капацитета <i>new capacities</i>	рекон- струкција, модерни- зација, доградња и проширење <i>reconstruction, renovation and expansion</i>	одржавање нивоа постојећих капацитета <i>keeping level of existing capacities</i>	грађевин- ски објекти и простори <i>construct- ion</i>	машине, опрема и транспортна средства <i>machinery, equipment and transport assets</i>	остало <i>other</i>	
УКУПНО	907 936	474 840	389 704	43 392	484 974	388 685	34 277	TOTAL
A Пољопривреда, лов и шумарство	26 299	14 714	8 658	2 928	8 268	11 798	6 233	A Agriculture, hunting and forestry
B Рибарство	288	6	231	51	131	151	6	B Fishing
C Вађење руда и камена	25 892	20 737	3 053	2 102	5 060	17 649	3 182	C Mining and quarrying
D Прерађивачка индустрија	127 319	68 843	50 535	7 941	43 434	82 002	1 883	D Manufacturing industry
E Снабдијевање електричном енергијом, гасом и водом	107 292	43 370	59 340	4 581	29 822	76 137	1 333	E Electricity, gas and water supply
F Грађевинарство	30 222	9 688	19 539	995	10 006	19 531	685	F Construction
G Тговина на мало и велико, поправка моторних возила и мотоцикла, предмета за личну употребу и домаћинства	121 619	80 823	31 932	8 863	70 291	48 427	2 901	G Wholesale and retail trade, repair of motor vehicles, cycles, personal and household goods
H Хотели и ресторани	3 205	1 506	1 420	279	1 843	1 344	18	H Hotels and restaurants
I Саобраћај, складиштење и везе	82 782	65 344	13 510	3 928	36 491	45 827	464	I Transport, storage and communication
J Финансијско посредовање	44 908	21 525	23 196	188	17 162	17 525	10 221	J Financial intermediation
K Пословање некретнинама, изнајмљивање и пословне услуге	16 579	11 058	3 903	1 618	8 123	8 248	208	K Real estate, renting and business services
L Државна управа и одбрана, обавезно социјално осигурање	267 623	113 785	151 208	2 630	233 298	28 187	6 138	L Public administration and defence, compulsory social security
M Образовање	18 149	6 144	10 712	1 291	10 837	7 080	232	M Education
N Здравствена и социјална заштита	24 839	11 623	7 764	5 452	6 835	17 901	103	N Health and social welfare
O Остале комуналне, друштвене и личне услужне активности	10 921	5 673	4 704	545	3 373	6 879	669	O Other community, social and personal service activities

Начелник Одјељења за израду публикационих база података и статистичких публикација
Head of Division for Creation of Publication Data Bases and Statistical Publications

Владан Сибиновић
Vladan Sibinović

Рукопис припремили / *Prepared by*

Рада Радановић, Жана Алагић, Милка Цигановић и Дијана Дедић
Rada Radanović, Žana Alagić, Milka Ciganović and Dijana Dedić

Дизајн / *Design*

Александра Зеџ
Aleksandra Zec

Редакциони одбор / *Redactional Board*

Јелена Ђокић, Милка Михолчић, Нада Јаковљевић, Биљана Ђукић, Богдана Радић
Jelena Đokić, Milka Miholjčić, Nada Jakovljević, Biljana Đukić, Bogdana Radić

Одговара / *Person responsible*

Радмила Чичковић, директор
Radmila Čičković, Director General

Претплата и куповина издања Републичког завода за статистику врши се на
жиро рачун број: 562-099-00000556-87 Буџет Републике Српске, врста прихода 722 511, буџетски орган 09-22-001
Subscription and purchase of the publications of Republika Srpska Institute of Statistics are performed on
a giro-account: 562-099-00000556-87 Republika Srpska Budget, income type 722 511, budget body 09-22-001

Издаје: Републички завод за статистику, Република Српска,
Бања Лука, Вељка Млађеновића 12 д, Тел. 051/450-275,
Билтен је објављен и на Интернету на адреси: <http://www.rzs.rs.ba>,
е-mail: stat@rzs.rs.ba
Тираж: 70 примјерака

Published by: Republika Srpska Institute of Statistics,
Banja Luka, Veljka Mladenovića 12 d St, phone: +387 51 450 275,
The Bulliten is available on the Internet at: <http://www.rzs.rs.ba>,
e-mail: stat@rzs.rs.ba
Circulation: 70 copies