СТАТИСТИЧКИ ГОДИШЊАК 2023

РЕПУБЛИКА СРПСКА

РЕПУБЛИЧКИ ЗАВОД ЗА СТАТИСТИКУ

STATISTICAL YEARBOOK 2023

REPUBLIKA SRPSKA

REPUBLIKA SRPSKA INSTITUTE OF STATISTICS



WWW.RZS.RS.BA

РЕПУБЛИКА СРПСКА
РЕПУБЛИЧКИ ЗАВОД ЗА СТАТИСТИКУ
REPUBLIKA SRPSKA
INSTITUTE OF STATISTICS

БОСНА И ХЕРЦЕГОВИНА
BOSNIA AND HERZEGOVINA

Статистички годишњак Републике Српске

Statistical Yearbook of Republika Srpska

2023

ISSN 2490–3175

Бања Лука, новембар 2023.
Banja Luka, November 2023

Статистички годишњак Републике Српске, 2023.

Издаје: Републички завод за статистику, Република Српска, Владике Платона бб, Бања Лука

Главни и одговорни уредник: Дарко Милуновић, директор

Редакциони одбор: Дарко Милуновић, Радосав Савановић, Жељко Асентић, проф. др Миле Васић, Младен Шевкушић, Владан Сибиновић, Александра Зец

Начелник Одјељења за дисеминацију: Владан Сибиновић

Припрема текста, дизајн и израда графикона: Александра Зец
Дизајн корица: Никола Савић
Лектура: Далибор Смиљић
Превод: Јелена Кандић

Карте: Жељко Асентић

Штампа: „Markos design & print studio“, Бања Лука
За штампарију: Игор Јаковљевић

Statistical Yearbook of Republika Srpska, 2023

Published by: Republika Srpska Institute of Statistics, Vladike Platona bb, Banja Luka

Editor in chief: Darko Milunović, Director

Editorial board: Darko Milunović, Radosav Savanović, Željko Asentić, Prof. Dr. Mile Vasić, Mladen Ševkušić, Vladan Sibinović, Aleksandra Zec

Head of Dissemination Division: Vladan Sibinović

Text preparation, design and graphs: Aleksandra Zec
Cover design: Nikola Savić
Language editing: Dalibor Smiljić
Translation: Jelena Kandić

Maps: Željko Asentić

Printed by: „Markos design & print studio“, Banja Luka
For the printing company: Igor Jakovljević

© **Приликом коришћења података обавезно је навести извор. Као скраћеницу при навођењу извора користити: "Стат. год. Реп. Српске, 2023, стр. ..."**
These data can be used provided the source is acknowledged. The following abbreviation is to be used:"Stat. Yearb. of Rep. Srpska, 2023, p. ..."

ПРЕДГОВОР

Поштовани корисници,

Са задовољством вам представљамо петнаесто издање *Статистичког годишњака*, свеобухватног и систематског компендијума најважнијих података и информација о Републици Српској. Публикација је обогаћивана и унапређивана током година и данас представља јединствено издање које приказује поуздане званичне статистичке показатеље важне за разумијевање и праћење стања и промјена у друштву и привреди.

Због тога је ова капитална публикација од изузетног значаја за широки круг корисника који на тај начин могу да изводе различите врсте анализа, да доносе различите одлуке, развојне политике, као и стратешке планове.

Статистички годишњак је урађен систематично, садржи 31 поглавље и више од 580 страница. Свако поглавље прате методолошка објашњења са дефиницијама, изворима и начином прикупљања података. Подаци су приказани у табелама и графиконима, те у вишегодишњим серијама.

Важно је истаћи да су подаци прикупљени, обрађени и објављени уз поштовање европских и свјетских стандарда у статистици, што је и у складу са визијом Завода која подразумијева непрестано усавршавање и унапређивање услуга, како би се постигао што већи квалитет саме публикације.

Значајан допринос у стварању *Статистичког годишњака* дали су и други овлашћени произвођачи статистике, без којих ова публикација не би била оволико садржајна.

Позивамо кориснике да нам упуте своје утиске, приједлоге и запажања и да на тај начин помогну у креирању *Статистичког годишњака* и у складу са њиховим потребама.

Бања Лука, новембар 2023. године



Дарко Милуновић, директор

PREFACE

Dear Users,

It is our pleasure to introduce you with the fifteenth edition of the Statistical Yearbook, a comprehensive and systematic compendium of the most important data and information about Republika Srpska. The publication has been enriched and improved over the years and today it represents a unique edition that provides reliable official statistical indicators important for understanding and monitoring the situation and changes in the economy and society.

Thus, this excellent publication is of great importance for a wide range of users, enabling them to conduct various analyses and to make different decisions and produce development policies and strategic plans.

The Statistical Yearbook is a systematic publication consisting of 31 chapters, over more than 580 pages. Each chapter provides methodological explanations with definitions, data sources and methods of data collection. The data are presented in tables and graphs, as multi-year series.

It should be noted that the data have been collected, processed and published in compliance with European and global standards in statistics. This is in line with the Institute's vision, which entails continuous improvement of services, in order to achieve the highest possible quality of the publication itself.

Other authorised producers of statistics make a significant contribution to the Statistical Yearbook as well; without them, this publication would not be as comprehensive.

We encourage our users to provide us with their impressions, opinions and suggestions, to help us create the Statistical Yearbook that meets their needs.

Banja Luka, November 2023



Darko Milunović, Director

Садржај
Contents

	Предговор	3
	Preface	4
	Скраћенице и знакови *Abbreviations and symbols*	7
	Основни принципи уређења Статистичког годишњака Републике Српске *Main principles of compiling the Statistical Yearbook of Republika Srpska*	11
1	Општи подаци *General data*	13
2	Географски и метеоролошки подаци *Geographical and meteorological data*	15
3	Избори *Elections*	39
4	Регистар пословних субјеката *Register of business entities*	65
5	Становништво *Population*	73
6	Запосленост, незапосленост и плате *Employment, unemployment and wages*	113
7	Бруто домаћи производ *Gross domestic product*	145
8	Потрошња становништва *Personal consumption*	161
9	Буџети и фондови *Budgets and funds*	177
10	Финансијски сектор *Financial sector*	187
11	Инвестиције *Investments*	221
12	Структурне пословне статистике *Structural business statistics*	239
13	Цијене *Prices*	253
14	Пољопривреда и рибарство *Agriculture and fishery*	273
15	Шумарство *Forestry*	295
16	Животна средина *Environment*	313

17	Индустрија *Industry*	333
18	Енергетика *Energy*	349
19	Грађевинарство *Construction*	359
20	Спољна трговина *External trade*	371
21	Дистрибутивна трговина и остале услуге *Distributive trade and other services*	405
22	Туризам *Tourism*	417
23	Саобраћај и везе *Transport and communications*	431
24	Образовање *Education*	447
25	Истраживање и развој *Research and development*	483
26	Информационо друштво *Information society*	509
27	Култура и умјетност *Culture and art*	517
28	Здравство *Health care*	537
29	Здравствено, пензијско и инвалидско осигурање *Health, pension and disability insurance*	547
30	Социјална заштита *Social welfare*	555
31	Правосуђе *Administration of justice*	567
Издања Републичког завода за статистику *Republika Srpska Institute of Statistics editions*		581

Скраћенице

Abbreviations

д.н.	другдје непоменуто	*n.e.c.*	*not elsewhere classified*
еф. час.	ефективни час	*eff. hours*	*effective hours*
ком.	комад	*unit*	*unit*
мил.	милион	*mill.*	*million*
хиљ.	хиљада	*thous.*	*thousand*
km	километар	*km*	*kilometer*
pkm	путнички километар	*pkm*	*passenger kilometre*
tkm	тонски километар	*tkm*	*ton kilometre*
ДИН	динар	*DIN*	*dinar*
DEM	њемачка марка	*DEM*	*Deutsche Mark*
KM	конвертибилна марка	*KM*	*Convertible Mark*
EUR	валута Европске монетарне уније	*EUR*	*currency of the European Monetary Union*
USD	амерички долар	*USD*	*United States Dollar*
t	тона	*t*	*ton*
kg	килограм	*kg*	*kilogram*
hl	хектолитар	*hl*	*hectolitre*
Stm³	стандардни метар кубни природног гаса	*Stm³*	*standard cubic metre of natural gas*
TJ	тера џул	*TJ*	*terajoule*
kW	киловат	*kW*	*kilowatt*
MWh	мегават час	*MWh*	*megawatt hour*
GWh	гигават час	*GWh*	*gigawatt hour*
m^2	квадратни метар	m^2	*square metre*
m^3	кубни метар	m^3	*cubic metre*
АПД	Анкета о потрошњи домаћинстава	*HBS*	*Household Budget Survey*
АТМ	Банкомат	*ATM*	*Automated teller machine*
БД	Брчко дистрикт	*BD*	*Brčko District*
БДП	Бруто домаћи производ	*GDP*	*Gross Domestic Product*
БиХ	Босна и Херцеговина	*BH*	*Bosnia and Herzegovina*
ГИГ	Главне индустријске групе према економској намјени, односно крајњој потрошњи производа	*MIG*	*Main industrial group by economic purpose, i.e. by final consumption of products*
GUF	Општи фондови универзитета	*GUF*	*General university funds*
ДУИФ	Друштво за управљање затвореним инвестиционим фондом	*CEFMC*	*Closed-end Investment Fund Management Company*
EPI	Елементарни индекс на нивоу производа	*EPI*	*Elementary price index*
ESA 1995	Европски систем рачуна 1995	*ESA 1995*	*European System of Accounts 1995*
ESA 2010	Европски систем рачуна 2010	*ESA 2010*	*European System of Accounts 2010*
ЕУ	Европска унија	*EU*	*European Union*
Евростат	Статистичка канцеларија Европске уније	*EUROSTAT*	*Statistical Office of the European Communities*
ЕФТА	Европско удружење за слободну трговину	*EFTA*	*European Free Trade Association*
EWC-Stat	Европски статистички каталог отпада	*EWC-Stat*	*European Waste Catalogue for Statistics*
ЗИФ	Затворени инвестициони фонд	*CEF*	*Closed-end investment fund*
IEA	Међународна агенција за енергетику	*IEA*	*International Energy Agency*
ИР	Истраживање и развој	*R&D*	*Research and Development*
ИСО	Међународна организација за стандардизацију	*ISO*	*International Organisation for Standardisation*
ISCED - 97	Међународна стандардна класификација образовања. Образовни програми су класификовани према нивоима и пољима образовања.	*ISCED - 97*	*The International Standard Classification of Education. Educational programmes are classified into levels and fields of education*

ISCED - 2011	Међународна стандардна класификација образовања. Образовни програми су класификовани према нивоима и пољима образовања.
ISCED 0	Укључује образовне развојне програме у раном дјетињству, садржајем осмишљене за дјецу до двије године, и програм предшколског образовања, осмишљен за дјецу старости од три године до почетка основног образовања.
ISCED 1	Прва фаза основног образовања укључује основно образовање ученика у „нижим разредима" од I до IV разреда до 2003/2004. године, а од 2003/2004. године од I до V разреда.
ISCED 2	Друга фаза основног образовања укључује основно образовање ученика у „вишим разредима" од V до VIII разреда до 2003/2004. године, а од 2003/2004. године од VI до IX разреда.
ISCED 3	Средње образовање. Програми на овом нивоу обично су осмишљени као припрема за високо образовање, или за стицање вјештина потребних за запослење. Средње образовање укључује опште и стручно образовање.
ISCED 4	Пост-средње али не високо образовање. Програми на овом нивоу су стручни и припремају лица за улазак на тржиште рада. Циљ овог образовања је проширење знања, вјештина и способности лица која су завршила програм на ISCED нивоу 3.
ISCED 5–8	Обухвата високо образовање.
ЈКД	Јединствена класификација дјелатности
ЈЦИ	Јединствена царинска исправа
КД	Скраћена ознака за КД БиХ 2010 (Класификација дјелатности Босне и Херцеговине 2010)
КД БиХ 2010	Класификација дјелатности Босне и Херцеговине 2010
КВГО БиХ	Класификација врста грађевинских објеката у БиХ
МКБ-10	Међународна класификација болести
МКО	Микрокредитна организација
МРС ЈС	Међународни рачуноводствени стандарди за јавни сектор
МС	Метеоролошка станица
NACE	Статистичка класификација дјелатности Европске уније
NACE Rev 1.1	Статистичка класификација дјелатности Европске уније, Rev.1.1
NACE Rev 2	Статистичка класификација дјелатности Европске уније, Rev. 2
НВИ	Нето вриједност имовине
НИП	Номенклатура индустријских производа
NOE	Непокривена економија
OECD	Организација за економску сарадњу и развој
ОИФ	Отворени акцијски инвестициони фонд
ПДВ	Порез на додату вриједност
PRODCOM	ЕУ листа индустријских производа
PCE	Издатак по становнику

ISCED - 2011	*The International Standard Classification of Education. Educational programmes are classified into levels and fields of education*
ISCED 0	*Includes early childhood educational development programmes which has educational content designed for younger children aged 0 to 2 years, and preschool education, designed for children from the age of 3 years to the start of primary education.*
ISCED 1	*First stage of primary education includes primary education of pupils in "lower grades", namely grades 1 to 4 until the school year 2003/2004, and grades 1 to 5 afterwards.*
ISCED 2	*Second stage of primary education includes primary education of pupils in "higher grades", namely grades 5 to 8 until the school year 2003/2004, and grades 6 to 9 afterwards.*
ISCED 3	*Secondary education. Programmes at this level are usually designed as a preparation for higher education or for pupils to develop skills required for employment. Secondary education covers general and vocational education.*
ISCED 4	*Post-secondary non-tertiary education. Programmes at this level are vocational and prepare persons for the labour market. The aim of this education is to expand the knowledge, skills and abilities of persons who completed the program at ISCED level 3.*
ISCED 5–8	*Refer to tertiary education.*
JKD	*Unique Classification of Activities*
SAD	*Single Administrative Document*
KD	*Abbreviation for KD BiH 2010 (Classification of Economic Activities of Bosnia and Herzegovina 2010)*
KD BiH 2010	*Classification of Economic Activities of Bosnia and Herzegovina 2010*
CC BH	*Classification of Types of Constructions in BH*
ICD-10	*International Classification of Diseases*
MCO	*Microcredit organisations*
IPSAS	*International Public Sector Accounting Standards*
MS	*Meteorological station*
NACE	*Nomenclature Générale des Activités Économiques dans les Communautés Européennes (Statistical Classification of Economic Activities in the European Communities)*
NACE Rev 1.1	*Statistical Classification of Economic Activities in the European Communities Rev. 1.1*
NACE Rev 2	*Statistical Classification of Economic Activities in the European Communities Rev. 2*
NPV	*Net property value*
NIP	*Nomenclature of industrial products*
NOE	*non-observed economy*
OECD	*Organization for Economic Co-operation and Development*
OIF	*Open-end investment fund*
VAT	*Value added tax*
PRODCOM	*EU list of industrial products (PRODucts of the European COMmunity)*
PCE	*Per capita expenditure*

РЗС РС	Републички завод за статистику Републике Српске	*RSIS*	*Republika Srpska Institute of Statistics*
РС	Република Српска	*RS*	*Republika Srpska*
САД	Сједињене Америчке Државе	*USA*	*United States of America*
СБ	Свјетска банка	*WB*	*World Bank*
СМТК	Стандардна међународна трговинска класификација	*SITC*	*Standard International Trade Classification*
SNA 1993	Систем националних рачуна	*SNA 1993*	*System of National Accounts*
СФРЈ	Социјалистичка Федеративна Република Југославија	*SFRY*	*Socialist Federal Republic of Yugoslavia*
ФБиХ	Федерација Босне и Херцеговине	*FBH*	*Federation of Bosnia and Herzegovina*
FISIM	Финансијске услуге индиректно мјерене	*FISIM*	*Financial Intermediation Services Indirectly Measured*
ФИГО	Међународно удружење гинеколога	*FIGO*	*International federation of genecology and obstetrics*
ХОВ	Хартија од вриједности		
ХС	Хармонизовани систем	*HS*	*Harmonised System*
COICOP	Класификација личне потрошње према намјени	*COICOP*	*Classification of Individual Consumption by Purpose*
CPI	Индекс потрошачких цијена	*CPI*	*Consumer price index*
WStatR	Регулатива Европске комисије о статистици отпада	*WStatR*	*European Union Waste Statistics Regulation*

Подручја дјелатности према КД БиХ 2010		*Sections of economic activity according to KD BiH 2010*	
A	Пољопривреда, шумарство и риболов	*A*	*Agriculture, forestry and fishing*
B	Вађење руда и камена	*B*	*Mining and quarrying*
C	Прерађивачка индустрија	*C*	*Manufacturing*
D	Производња и снабдијевање електричном енергијом, гасом, паром и климатизација	*D*	*Electricity, gas, steam and air-conditioning supply*
E	Снабдијевање водом; канализација, управљање отпадом и дјелатности санације (ремедијације) животне средине	*E*	*Water supply; sewerage, waste management and remediation activities*
F	Грађевинарство	*F*	*Construction*
G	Трговина на велико и на мало; поправка моторних возила и мотоцикала	*G*	*Wholesale and retail trade; repair of motor vehicles and motorcycles*
H	Саобраћај и складиштење	*H*	*Transportation and storage*
I	Дјелатности пружања смјештаја, припреме и послуживања хране; хотелијерство и угоститељство	*I*	*Accommodation and food service activities*
J	Информације и комуникације	*J*	*Information and communication*
K	Финансијске дјелатности и дјелатности осигурања	*K*	*Financial and insurance activities*
L	Пословање некретнинама	*L*	*Real estate activities*
M	Стручне, научне и техничке дјелатности	*M*	*Professional, scientific and technical activities*
N	Административне и помоћне услужне дјелатности	*N*	*Administrative and support service activities*
O	Јавна управа и одбрана; обавезно социјално осигурање	*O*	*Public administration and defence; compulsory social security*
P	Образовање	*P*	*Education*
Q	Дјелатности здравствене заштите и социјалног рада	*Q*	*Human health and social work activities*
R	Умјетност, забава и рекреација	*R*	*Arts, entertainment and recreation*
S	Остале услужне дјелатности	*S*	*Other service activities*
T	Дјелатности домаћинстава као послодаваца; дјелатности домаћинстава која производе различиту робу и обављају различите услуге за сопствену употребу	*T*	*Activities of households as employers; undifferentiated goods- and services-producing activities of households for own use*
U	Дјелатности екстериторијалних организација и органа	*U*	*Activities of extraterritorial organisations and bodies*

Знакови		*Symbols*	
-	нема појаве	-	*no occurrence*
...	не располаже се податком	...	*data not available*
0	податак је мањи од 0,5 од дате јединице мјере	0	*data less than 0.5 of the given unit of measure*
0,0	податак је мањи од 0,1 од дате јединице мјере	0,0	*data less than 0.1 of the given unit of measure*
Ø	просјек	Ø	*average*
*	исправљен податак	*	*corrected data*
***	повјерљив податак	***	*confidential data*
( )	податак је мање поуздан	( )	*less reliable data*
(( ))	податак је непоуздан	(( ))	*unreliable data*
:	податак је непоуздан	:	*unreliable data*
1)	знак за напомену	1)	*footnote*

Основни принципи уређења Статистичког годишњака Републике Српске

Статистички годишњак је најважнија и најобухватнија публикација Републичког завода за статистику, која садржи основне податке за Републику Српску систематизоване у 31 поглавље.

За коришћење детаљнијих података за поједине области корисницима су доступне и друге статистичке публикације (Мјесечни статистички преглед, статистички билтени по областима, статистичка саопштења) као и друга документација коју посједује Завод, а која се може ставити на располагање спољним корисницима у истраживачке сврхе.

Свако поглавље садржи методолошка објашњења за правилно коришћење података, статистичке податке приказане у табелама у виду статистичких серија према изабраним обиљежјима и графиконе са приказом статистичких података према изабраним дијаграмима.

Методолошка објашњења

У методолошким објашњењима за сваку статистичку област дата су основна објашњења о изворима и методама прикупљања података, обухватност и упоредивост података, те дефиниције основних обиљежја.

У циљу постизања компатибилности и упоредивости података при увођењу и развоју нових методологија и статистичких стандарда (дефиниција, класификација, номенклатура) Завод сарађује са Агенцијом за статистику БиХ, Федералним заводом за статистику БиХ, Статистичком канцеларијом ЕУ (Евростат), а интензивна је сарадња са статистичким заводима других земаља, посебно Србије, Италије и Шведске.

Извори и методе прикупљања података

Подаци приказани у Годишњаку представљају резултате редовних статистичких активности из Статистичког програма Републике Српске, реализованих путем годишњих планова рада, а прикупљају се, обрађују и публикују на основу Закона о статистици БиХ и Закона о статистици Републике Српске. Поред података које обезбјеђује Завод, у овој публикацији заступљени су и подаци других, законом овлашћених, институција за производњу статистичких података. Подаци ових институција преузети су у изворном облику са ознаком извора података.

Обухватност и упоредивост података

Територија Републике Српске, на коју се односе подаци у овом Годишњаку, утврђена је Дејтонским мировним споразумом 14. децембра 1995. године.

Одлуком Високог представника за БиХ, која је ступила на снагу 8. марта 2000. године, успостављен је Брчко дистрикт БиХ. Ова промјена је констатована у Годишњаку (путем фуснота) тамо гдје је исказан податак за наведену територијалну јединицу. Статистички подаци за простор општине Брчко у Републици Српској од 2000. године нису укључени у податке за Републику Српску.

Main principles of compiling the Statistical Yearbook of Republika Srpska

The Statistical Yearbook is the most important and the most comprehensive publication of Republika Srpska Institute of Statistics, which provides main data referring to Republika Srpska, systematized into 31 chapters.

For use of more detailed data concerning specific fields, users have at their disposal other statistical publications (Monthly Statistical Review, statistical bulletins by field, statistical releases), as well as other documentation owned by the Institute, which can be made available to external users for research purposes.

Each chapter includes methodological explanations for the proper use of data, statistical data shown in tables, as statistical series, according to selected features, and graphs with representation of statistical data according to selected charts.

Methodological explanations

Methodological explanations for each statistical field provide basic explanations on sources and methods of data collection, coverage and comparability of data, and definitions of main features.

In order to achieve compatibility and comparability of data when introducing and developing new methodologies and statistical standards (definitions, classifications, nomenclatures), the Institute cooperates with the Agency for Statistics of Bosnia and Herzegovina, Federal Office of Statistics of Bosnia and Herzegovina, Statistical Office of the European Commission (EUROSTAT), and there is also intensive cooperation with statistical offices of other countries, especially Serbia, Italy and Sweden.

Sources and methods of data collection

Data given in the Yearbook are the result of regular statistical surveys from the Statistical programme of Republika Srpska, realised through annual work plans. The data are collected, processed and published in accordance with the Law on Statistics of Bosnia and Herzegovina and Law on Statistics of Republika Srpska. In addition to the data provided by the Institute, this release also includes data obtained from other institutions authorized by law to produce statistical data. Data obtained from these institutions were taken over in original form, with labeled data sources.

Coverage and comparability of data

The territory of Republika Srpska which the data in the Yearbook refer to was established by the Dayton Agreement, on 14 December 1995.

By the decision of the High Representative in Bosnia and Herzegovina, which entered into force on 8 March 2000, Brčko District was established. This change was taken into account in the Yearbook (through footnotes) while showing data for this territorial unit. Since 2000, statistical data for the territory of municipality Brčko in Republika Srpska have not been included in the data referring to Republika Srpska.

У методолошким објашњењима код сваког поглавља дата су објашњења да ли је праћење појединих појава потпуно или дјелимично, као и објашњења да ли су серије података упоредиве.

Подаци прикупљени на узорку најчешће су приказани у виду просјека по јединици, као индекс, у виду структуре, а рјеђе као оцјена тотала.

Класификација дјелатности је основни статистички стандард који се примјењује за исказивање података о пословним субјектима, сходно Закону о класификацији дјелатности и подзаконским актима, којима је утврђена ова област.

Подаци који се дају по одређеним нивоима класификације дјелатности, исказани су према КД БиХ 2010, која садржајно и структурно у потпуности одговара ЕУ Статистичкој класификацији дјелатности NACE Rev. 2. Прерачун података на КД БиХ 2010 је извршен за период 2005–2010. година. Од 2011. године прикупљање и обрада података се директно заснивала на КД БиХ 2010.

Вриједносни подаци за 1996, 1997, 1998. годину, који су били исказани у динарима, ради упоредивости прерачунати су у конвертибилну марку према важећим курсевима поменутих валута за наведени период.

Начин приказивања података

Приказивање података у оквиру Годишњака урађено је у складу са расположивошћу података појединих статистичких области. Унутар поглавља, у редослиједу, дата је предност општем приказу појаве. У правилу, подаци су исказани за период 1996–2022. година, а у статистичким областима гдје то није било могуће, за период од почетка статистичког праћења односне појаве до 2022. године. Поред општег приказа дати су и основни подаци за период од десет година, од 2013. до 2022. године, те најновији (детаљни) подаци само за 2022. годину.

Завод настоји да податке о актуелним друштвено-политичким појавама објављује у најкраћем могућем року па се тако подаци о општим и локалним изборима исказују у години у којој се избори спроводе, под условом да су потврђени резултати избора расположиви прије објављивања Годишњака.

Подаци о територијалној организацији Републике Српске објављују се у години у којој се промјена догодила.

Због заокруживања, сумарни искази се не слажу увијек са збиром заокружених појединачних података.

Under methodological explanations, in each chapter, explanations are given whether the monitoring of certain occurrences was complete or partial, as well as explanations about comparability of data.

Data collected on a sample are in most cases shown as average value by unit, as index or structure, and rarely as an estimate of the total.

Classification of activities is the main statistical standard applied when showing data on business subjects, in accordance with the Law on Classification of activities and delegated legislation regulating this field.

Data presented by specific level of the activity classification are given in accordance with the KD BiH 2010 which is in its content and structure fully harmonised with the Statistical Classification of Economic Activities NACE Rev.2. Recalculation of data to the KD BiH 2010 was performed for the period between 2005 and 2010. Since 2011, data collection and processing were directly based on the KD BiH 2010.

Data on values for 1996, 1997, and 1998, which were shown in dinars, were converted into convertible mark in order to achieve comparability, according to exchange rates which were valid for the mentioned currencies in the relevant periods.

Methods used to present data

The presentation of data in the Yearbook was done in accordance with the availability of data of certain statistical fields. Within the chapters, in the order, advantage was given to the general representation of occurrences. Generally, data are presented for the period between 1996 and 2022. In those statistical fields where this was not possible data are presented for the period beginning with the moment when statistical monitoring of the relevant occurrence started, until 2022. In addition to the general presentation, basic data are also given for the period of 10 years, from 2013 until 2022, as well as the most recent (detailed) data for 2022 only.

The Institute strives to promptly publish data on current socio-political phenomena. Thus, data on general and local elections are provided in the year in which the elections are held, provided that the confirmed election results are available before the Yearbook is published.

Data on the territorial organisation of Republika Srpska are published in the year in which the change occurred.

Because of rounding, summary accounts do not always match the sums of rounded individual data.



ОПШТИ ПОДАЦИ

GENERAL DATA

1 Општи подаци
General data

Република Српска је проглашена 9. јануара 1992. године, а као државни ентитет Босне и Херцеговине верификована је Дејтонским мировним споразумом и потписивањем мира у Паризу, 14. децембра 1995. године.

Република Српска је данас парламентарна република са ограниченим међународним субјективитетом.

Највећи град Републике Српске је Бања Лука која представља административни, привредни и културни центар Републике Српске.

Republika Srpska was proclaimed on 9 January 1992, and verified as a state entity of Bosnia and Herzegovina on 14 December 1995 by the Dayton Peace Agreement and peace ratification in Paris.

Today, Republika Srpska is a parliamentary republic with limited international subjectivity.

The largest city in Republika Srpska is Banja Luka, which is an administrative, economic and cultural centre of Republika Srpska.

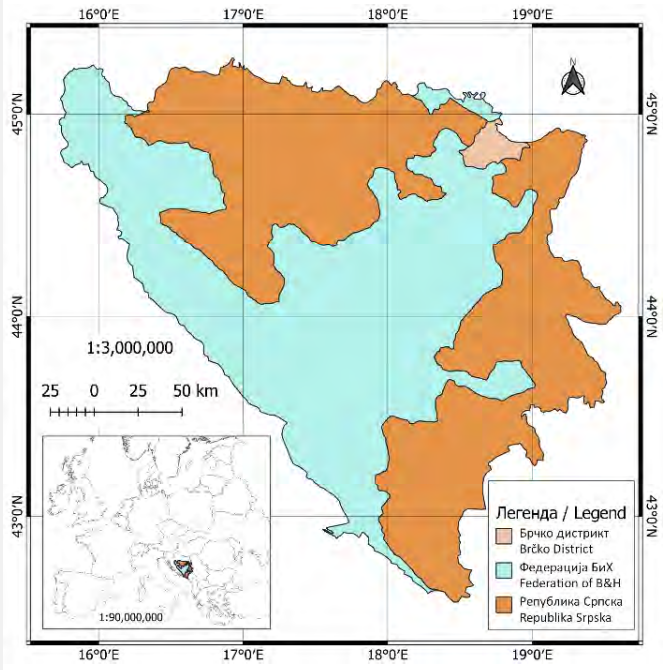

Назив *Name*	**Симболи** *Symbols*	
Република Српска *Republika Srpska*	Амблем *Emblem*	Застава *Flag*

Службени језици
Official languages

језик српског народа, језик бошњачког народа и језик хрватског народа
language of Serbian people, language of Bosniac people and language of Croatian people

Службена писма
Official scripts

ћирилица, латиница
Cyrillic, Latin

Становништво 2022. (процјена средином године)
Population 2022 (mid-year estimate)

1 120 236

Монета *Currency*	**Међународна банкарска шифра (ISO code)** *International banking code (ISO code)*	**Површина**[1] *Area*[1]	**Територијално уређење**[2] *Territorial organisation*[2]	
конвертибилна марка (KM) *konvertibilna marka (KM)*	BAM	24 641 km²	Општине *Municipalities*	Градови *Cities*
			53	11

[1] Привремени податак о површини Републике Српске који не укључује дио Брчко дистрикта.
Извор: Републичка управа за геодетске и имовинско-правне послове
Temporary data on the surface area of Republika Srpska which do not include the portion of Brčko District.
Source: Republic Administration for Geodetic and Property-Legal Affairs

[2] Усвајањем Закона о Граду Прњавор и Закона о измјени и допунама Закона о територијалној организацији Републике Српске („Службени гласник Републике Српске“, бр. 32/23) извршене су промјене у територијалној организацији Републике Српске, тако да од 14. априла 2023. године територију Републике Српске чине 53 општине и 11 градова.
With the adoption of the Law on the City of Prnjavor and the Law on Amendments to the Law on Territorial Organisation of Republika Srpska ("Official Gazette of Republika Srpska", No 32/23), changes were made to the territorial organisation of Republika Srpska. Thus, as of 14 April 2023, the territory of Republika Srpska consists of 53 municipalities and 11 cities.

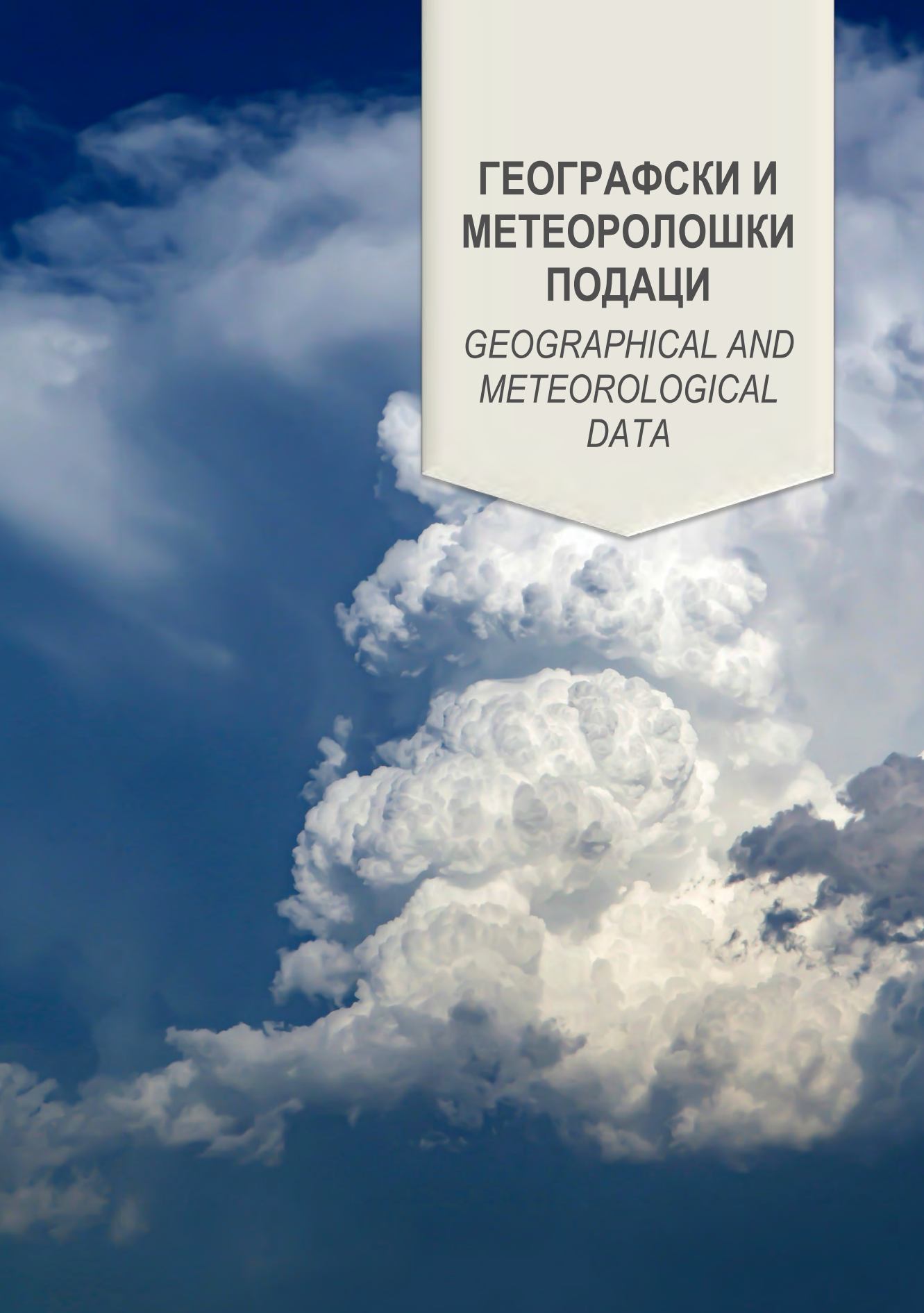

ГЕОГРАФСКИ И МЕТЕОРОЛОШКИ ПОДАЦИ

GEOGRAPHICAL AND METEOROLOGICAL DATA

2 Географски и метеоролошки подаци
Geographical and meteorological data

Методолошка објашњења
Methodological explanations 17

ТАБЕЛЕ
TABLES

2.1. Географске координате крајњих тачака Републике Српске
Geographical coordinates of the extreme points of Republika Srpska 25

2.2. Дужина граница и површина Републике Српске
Length of boundaries and surface area of Republika Srpska 25

2.3. Језера и рибњаци
Lakes and fishponds 26

2.4. Планине и планински врхови
Mountains and mountain peaks 27

2.5. Ријеке
Rivers 28

2.6. Јачи земљотреси, 1996–2022, са епицентрима на територији Републике Српске
Stronger earthquakes, 1996–2022, with epicenters on the territory of Republika Srpska 29

2.7. Годишње вриједности важнијих метеоролошких параметара и средња мјесечна температура ваздуха, 2022.
Annual values of main meteorological parametres and average monthly air temperature, 2022 32

2.8. Мјесечна сума падавина, 2022.
Precipitation, monthly total, 2022 34

2.9. Просјечни годишњи водостај на ријекама
Mean annual rivers' water level 35

2.10. Водостај на ријекама, 2022.
Rivers' water level, 2022 36

2.11. Удио киселих падавина на локацији Метеоролошка станица Бања Лука
Percentage of acid precipitation at the location of the Meteorological station Banja Luka 37

2.12. Просјечне годишње вриједности полутаната у ваздуху, 2022.
Average annual values of air pollutants, 2022 38

ОБЈАВЉИВАЊЕ

Годишње публикације: Ово је Република Српска
Статистички годишњак Републике Српске

PUBLISHING

Annual publications: *This is Republika Srpska*
Statistical Yearbook of Republika Srpska

Методолошка објашњења

ГЕОГРАФСКИ ПОДАЦИ

Извори и методе прикупљања података

Подаци о географским координатама, површини и дужини граница преузети су од Републичке управе за геодетске и имовинско-правне послове, подаци о надморским висинама планинских врхова и језерима и рибњацима од Природно-математичког факултета Бања Лука, а подаци о ријекама од Јавне установе „Воде Српске", Бијељина.

Обухватност и упоредивост података

Податак о површини Републике Српске је привремени податак. Коначна површина биће утврђена након усаглашавања ентитетске линије разграничења и усаглашавања међународне границе БиХ. Због истих разлога дужину граница, такође, треба условно користити[1)].

Територија Републике Српске налази се између 42° 33' 18" и 45° 16' 36" сјеверне географске ширине и 16° 12' 18" и 19° 37' 44" источне географске дужине, односно захвата сјеверни и источни дио геопростора Босне и Херцеговине. Република Српска, без Брчко дистрикта БиХ има површину од 24 641 km². Површина Брчко дистрикта БиХ, који у складу са параграфом 11 Коначне арбитражне одлуке за Дистрикт Брчко БиХ, представља кондоминијум, тј. заједничку територију Републике Српске и Федерације БиХ, износи 493 km².

Република Српска спада у групу континенталних простора – нема излаз на море. Смјештена на контакту двију великих природно-географских и друштвено-економских регионалних цјелина – панонске и медитеранске, и представља спону Панонског и Јадранског басена.

Дефиниције

Под појмом **планина** подразумијева се узвишење изнад 500 m надморске висине, док се узвишења од 200 до 500 m називају брда. Планине су поредане према висини врхова.

У геоморфолошком изгледу на простору Републике Српске се смјењују различити облици. У сјеверном перипанонском дијелу брежуљкасти терени, изграђени од кенозојских наслага, постепено се спуштају у равничарске просторе са алувијалним заравнима и ријечним терасама који уједно чини и најплоднији дио Републике Српске. На том простору издиже се само неколико усамљених планина – Козара, Просара, Мотајица, Вучијак, Озрен и Требовац, те крајњи сјеверо-источни огранци Мајевице. Према југу равничарски простор преко брежуљкастог терена прелази у планинско подручје које заузима и највећи дио површине Републике Српске. Највиши планински врх у Републици Српској је Маглић, који се налази на 2 386 метара надморске висине на истоименој планини.

1) Дужина границе (међуентитетска и државна) и површина Републике Српске су тренутни оперативни подаци које користи Републичка управа за геодетске и имовинско-правне послове што не значи да су и коначни, јер међуентитетска линија никада није дефинитивно потврђена на терену, тако да ти подаци још увијек имају неслужбени карактер.

Methodological explanations

GEOGRAPHICAL DATA

Sources and methods of data collection

Data on geographical coordinates, surface area and length of boundaries were taken over from the Republic Administration for Geodetic and Proprietary-Legal Affairs, data on mountain peaks' height above sea level, as well as data on lakes and fishponds, from the Faculty of Natural Sciences and Mathematics Banja Luka, while data on rivers were obtained from the Public institution „Vode Srpske", Bijeljina.

Coverage and comparability of data

Data on the surface area of Republika Srpska is temporary. Final surface area will be determined after reaching the agreement on entity borderline and on international border of BH. Length of boundaries should also be used conditionally. [1)]

The territory of Republika Srpska is situated between 42° 33' 18"N and 45° 16' 36"N, and 16° 12' 18"E and 19° 37' 44"E, respectively, that is, it covers northern and eastern parts of the geographical area of Bosnia and Herzegovina. The surface area of Republika Srpska, excluding Brčko District, is 24 641 km². The surface area of Brčko District of BH, which, pursuant to the paragraph 11 of the Final Arbitrary Decision on Brčko District of BiH, is a condominium, that is, a shared territory of Republika Srpska and Federation of BiH, is 493 km².

Republika Srpska belongs to the group of continental areas – it has no access to the sea. Republika Srpska is located at the meeting point of two large natural geographic and socio-economic regional units – Pannonian and Mediterranean. It is a link between the Pannonian Basin and Adriatic Basin.

Definitions

The term **mountain** *refers to any elevation with height above sea level over 500 m, while elevations with height above sea level between 200 and 500 m are called hills. Mountains are listed by height of their peaks.*

The geomorphology of the territory of Republika Srpska abounds in different forms. In the northern, Peri-Pannonian part, the hilly terrain composed of Cenozoic deposits gradually descends to the flat land with alluvial plateaus and fluvial terraces, which is also the most fertile area in Republika Srpska. There are only a few scattered mountains in this area – Kozara, Prosara, Motajica, Vučijak, Ozren and Trebovac, as well as the furthermost northeastern slopes of Majevica. Towards the south, the flat land gradually turns first into the hilly terrain and then into the mountainous region which covers the largest portion of the territory of Republika Srpska. The highest mountain peak in Republika Srpska is Maglić, located at 2,386 metres above sea level, on the mountain also named Maglić.

1) *Length of borders (inter-entity boundary line and state border) and surface area of Republika Srpska are current operational data used by the Republic Administration for Geodetic and Property-Legal Affairs, which does not mean that these data are final, because the inter-entity boundary line was never officially verified on field, so these data are still unofficial.*

Под **дужином ријеке** подразумијева се дужина тока који се појављује под наведеним именом без притока или ријека од којих настаје.

River length refers to the length of flow which appears under a given name, excluding tributaries and rivers which form the flow.

Најдуже ријеке Републике Српске су Дрина (308 km), Сава (205 km) и Врбас (131 km) које припадају **црноморском** ријечном сливу. Све мање ријеке у Републици Српској, осим оних на подручју Источне Херцеговине, припадају дринском и савском ријечном сливу. Све воде јужно од планинског превоја Чемерно, на подручју Источне Херцеговине припадају **јадранском** ријечном сливу (Требишњица, Неретва). Поред Дрине и Саве, веће ријеке у Републици Српској су Врбас, Босна и Требишњица.

The longest rivers in Republika Srpska are Drina (308 km), Sava (205 km), and Vrbas (131 km), and these belong to the Black Sea drainage basin. All smaller rivers in Republika Srpska, excluding those in Eastern Herzegovina, belong to the Drina river basin and Sava river basin. All waters south of the mountain pass Čemerno, in Eastern Herzegovina, belong to the Adriatic drainage basin (Trebišnjica, Neretva). In addition to Drina and Sava, big rivers in Republika Srpska are also Vrbas, Bosna, and Trebišnjica.

Језера Републике Српске су копнене наслаге воде у површинским удубљењима на територији Републике Српске. Највеће језеро Републике Српске је Билећко језеро (на Требишњици) површине 27,064 km^2, које је и највеће вјештачко језеро на Балканском полуострву. Највеће природно језеро је Штиринско (на Зеленгори) површине 0,129 km^2.

Lakes in Republika Srpska are the inland water deposits filling the surface basins on the territory of Republika Srpska. The largest lake in Republika Srpska is Bilećko (on Trebišnjica), with the square area of 27.064 km^2, and this lake is also the largest artificial lake in the Balkan Peninsula. The largest natural lake is Štirinsko (on the mountain Zelengora), with the square area of 0.129 km^2.

МЕТЕОРОЛОШКИ ПОДАЦИ

METEOROLOGICAL DATA

Извори и методе прикупљања података

Sources and methods of data collection

Подаци о температури ваздуха, количини падавина, водостају ријека и квалитету ваздуха, преузети су од Републичког хидрометеоролошког завода, који врши и осматрање, мјерење и прикупљање ових података преко мреже станица.

Data on air temperature, precipitation and rivers' water level and air quality are obtained from the Republic Hydrometeorological Service which performs observation, measuring and collection of these data through the network of stations.

Обухватност и упоредивост података

Coverage and comparability of data

Мрежу метеоролошких станица у 2020. години чинило је 20 станица, са метеоролошким подацима.

Network of meteorological stations in 2020 covered 20 stations, with meteorological data.

Дефиниције

Definitions

Средња мјесечна температура ваздуха израчуната је као мјесечни просјек средњих дневних температура ваздуха, а које су добијене на основу мјерења сваког дана у 7.00, 14.00 и 21.00 час, по локалном времену, према формули:

Average monthly air temperature is calculated as the monthly average of mean daily air temperatures obtained on the basis of daily measuring, at 7 am, 2 pm and at 9 pm, local time, according to the equation:

$$\frac{t7 + t14 + 2\,t21}{4}$$

Средња годишња температура ваздуха је израчуната на исти начин, тј. као мјесечни просјек.

Average annual air temperature is calculated using the same method, i.e.as the monthly average.

Број дана са **кишом и сњежним покривачем** представљају дане у којима су назначене појаве износиле најмање 0,1 mm за кишне и најмање 1 cm за снијег.

Number of days with rain or snow represents days during which these given phenomena amounted to at least 0.1 mm for days with rain, and at least 1 cm for snow.

Подаци о **облачности** добијени су мјерењем у десетинама покривености неба облацима, помоћу скале од 0–10 у којој 0 означава потпуну ведрину, а 10 потпуну облачност.

Data on cloudiness are obtained by measuring in tenths the cloud coverage of the sky with the scale from 0 to 10, in which 0 means completely fair weather, and 10 complete cloudiness.

Подаци о **падавинама** изражени су у милиметрима (mm или l/m^2), а мјере се у 7.00 часова.

Data on precipitation are given in millimetres (mm or l/m^2), and these are measured at 7 am.

Климатске карактеристике

Различити климатски утицаји, који дјелују на простору Републике Српске, су резултат природних фактора и законитости опште циркулације ваздушних маса овог простора. Према томе, на територији Републике Српске могу се издвојити три климатска типа, и то:

1. Сјеверни перипанонски простор, који има умјерено континенталну климу,
2. Планинска и планинско-котлинска клима,
3. Измијењена варијанта медитеранске – јадранске климе.

Климатске карактеристике перипанонског простора

Одликују се умјерено хладним зимама и топлим љетима. Вриједност средње годишње температуре ваздуха овог климатског типа креће се од 12° до 19°C.

Средња мјесечна температура ваздуха најтоплијег мјесеца - јула, има вриједности од 21° до 23°C. Средња мјесечна температура најхладнијег мјесеца јануара, креће се од -0,2° до -0,9°C. Апсолутна максимална температура ваздуха достиже вриједност до 41°C, док апсолутна минимална и до -30°C, што нас упућује на закључак да су годишње температурне амплитуде високе и имају вриједности и до 71°C. У просјеку годишња количина падавина има вриједност од 1 050 l/m² на западу до 750 l/m² на истоку. Количина падавина идући од запада према истоку опада, али су падавине у току година добро распоређене. Овај простор у току године има око 1 900 сунчаних часова. На крајњем истоку перипанонског простора у зимском периоду дува кошава, хладан и слаповит вјетар. Остали вјетрови, који дувају у овом поднебљу, настају као посљедица тренутне циркулације ваздушних маса.

Планинска и планинско-котлинска клима

Захвата највећи дио Републике Српске. Планински масиви одликују се кратким и свјежим љетима и хладним и сњеговитим зимама, гдје су висине сњежног покривача високе, а сњежни покривач се дуго задржава.

Средња годишња температура ваздуха је између 5° и 7°C, средња мјесечна температура ваздуха најхладнијег мјесеца – јануара има вриједности од 2,5° до -3°C. Апсолутне минималне температуре достижу вриједности преко -30°C, док се апсолутне максималне температуре ваздуха пењу и до 35°C. Из овог је видљиво да су температурне амплитуде високе.

Годишња сума падавина је изнад 1 200 l/m². Број сунчаних часова је око 1 850 на годишњем нивоу. Брежуљкаста подручја те котлине и долине имају нешто блажу климу. Простори који имају обиљежја планинско- котлинске климе имају средњу годишњу температуру ваздуха око 10°C, количина падавина на годишњем нивоу креће се од 700 до 1 000 l/m².

Зиме су умјерено хладне са снијегом, са честим температурним инверзијама и маглама, док су љета умјерено топла.

Измијењена варијанта јадранске климе

Јужни дио Републике Српске односно простор ниске Херцеговине има измијењену варијанту јадранске климе, овај простор се назива Хумине, за разлику од простора Рудина, који захвата више планинске дијелове херцеговачког крша, који се у климатском погледу одликује прелазном варијантом између климе Хумина и планинске климе.

Climatic characteristics

Various climatic influences in force on the territory of Republika Srpska are the result of natural factors and the rules of general circulation of air masses in this region. Thus, there are three climate types on the territory of Republika Srpska, and these are:

1. *Northern Peri-Pannonian region, with its moderate continental climate,*
2. *Alpine and Pannonian climate,*
3. *Modified Mediterranean – Adriatic climate.*

Climatic characteristics of the Peri – Pannonian region

This region's climate is characterised by moderately cold winters and warm summers. Average annual air temperature ranges for this climate type are from 12° to 19°C.

Average monthly air temperature ranges in the warmest month, July, are from 21° to 23°C. Average monthly air temperature ranges in the coldest month, January, are from -0.9° to -0.2°C. The absolute maximum air temperature is 41°C, while the absolute minimum temperature is -30°C, which leads to the conclusion that annual temperature amplitude is high, with the highest value of 71°C. Average amount of precipitation has the value of 1,050 l/m² in the west, and 750 l/m² in the east. Precipitation amount decreases from the west to the east, but the precipitation throughout the year is well distributed. Throughout the year, this region has around 1900 sunshine hours. Košava, a cold and squally wind, blows in the far east of the Peri-Pannonian region during winter. Other winds blowing in this region result from the current circulation of air masses.

Alpine and Pannonian climate

This climate covers the largest part of Republika Srpska. Mountain ranges are characterized by short and cool summers, and cold and snowy winters, with high snow cover which persists for a long time.

Average annual air temperature is between 5° and 7°C, while for the coldest month – January the average monthly air temperature is between 2.5° and -3°C. The absolute minimum temperature is below -30°C, and the absolute maximum temperature is up tp 35°C. Therefore, temperature amplitude for this region is high.

Annual precipitation sum is over 1,200 l/m². Annually, there are approximately 1,850 sunshine hours. Hilly terrain, as well as hollows and valleys are characterised by a somewhat milder climate. Average annual air temperature in the areas with the Alpine and Pannonian climate is around 10°C. Precipitation amount on the annual level is between 700 and 1,000 l/m².

Winters are moderately cold, with snow, common temperature inversions and fog. Summers are moderately warm.

Modified Adriatic climate

The southern region of Republika Srpska, also known as lower Herzegovina, is characterised by the modified Adriatic climate, and this region is called Humine, as opposed to the region called Rudine, which covers higher mountainous parts of the karst of Herzegovina, and is characterised by a variant of both the Alpine climate and the climate of Humine.

Клима Хумина и Рудина

Одликује се ослабљеним утицајем Јадранског мора. Љета су врло топла са око 2 400 часова трајања сијања Сунца. Средња годишња температура ваздуха је између 14° и 14,7°C. Апсолутна максимална температура ваздуха достиже 41 подиок на термометру, док апсолутна минимална температура има негативан предзнак и достиже вриједност од -8°C.

Просјечна годишња сума падавина креће се од 1 500 до 2 000 l/m² мада има и кишовитих мјеста, са просјеком 2 000–2 500 l/m² (Домашево, Доње Зимље, Крушевица, Ждријеловићи...), на крајњем југу чак 2 500–3 000 l/m² (Убла-Богојевић Село, Граб, Жабица Доња, Врбањ...) што је око европског максимума. Тродневне кишне серије су на нивоу највећих количина падавина у Европи, заједно са црногорским планинским приобаљем (Кривошије, Црквице).

Распоред падавина је неповољан, јесен и зима имају највећу, а љето најмању количину падавина, када се јављају суше. За ове просторе карактеристични су вјетрови бура и југо. Бура је слаповит вјетар сјеверног и сјевероисточног правца, дува у зимском дијелу године, често достиже олујну јачину. Југо дува када се над Африком јави висок, а над Јадранским морем низак ваздушни притисак, дува током читаве године, обично доноси кишу. У овом климатском простору смјештен је најтоплији град Републике Српске, Требиње. За разлику од климе Хумина, климатске карактеристике климе Рудина одликују се нижим љетним и зимским температурама, у зимском периоду сњежне падавине су редовна појава.

Climate of Humine and Rudine

This climate type is characterised by the impact of the Adriatic Sea. Summers are very warm, with approximately 2,400 sunshine hours. Average annual air temperature is between 14° and 14.7°C. The absolute maximum temperature is 41°C, while the absolute minimum temperature goes below zero, and its lowest value is -8°C.

The average annual rainfall ranges from 1,500 to 2,000 l/m² although there are also rainy places, with an average of 2,000– 2,500 l/m² (Domaševo, Donje Zimlje, Kruševica, Ždrijelovići ...), in the far south as much as 2,500–3,000 l/m² (Ubla-Bogojević Selo, Grab, Zabica Donja, Vrbanj ...) which is around the European maximum. The three-day rainfall is at the level of the highest rainfall in Europe, along with the Montenegrin mountain coast (Krivošije, Crkvice).

The distribution of precipitation is unfavourable, since autumns and winters have the highest amount of precipitation, while summers bring droughts, having the lowest amount of precipitation. This region is characterised by north-eastern wind called "bura" and south wind called "jugo". "Bura" is a squally north and north-eastern wind which blows during winter, often reaching storm force. "Jugo" blows when there is high air pressure over Africa, and low air pressure over the Adriatic Sea. It blows throughout the year, and usually brings rain. Trebinje, the warmest city in Republika Srpska, is located in this region. Unlike Humine climate, Rudine climate is characterised by lower temperatures during both summer and winter, with snow being a regular occurrence during winter.

ХИДРОЛОШКИ ПОДАЦИ

HYDROLOGICAL DATA

Извори и методе прикупљања података

Подаци о нивоу воде преузети су од Републичког хидрометеорлошког завода, који врши мјерење и прикупљање ових података, а дати су на основу дневних осматрања и изражени су у центиметрима (cm).

Sources and methods of data collection

Data on water level were taken over from the Republic Hydrometeorological Service which measures and collects these data, and they are provided on the basis of daily observations, expressed in centimetres (cm).

Обухватност и упоредивост података

Мрежу хидролошких станица у Републици Српској крајем 2020. године чинило је 20 станица, од којих низ података (H - водостај) има 18 станица. Током 2018. и 2019. године у сливу ријеке Саве у Републици Српској постављено је 14 нових аутоматских хидролошких станица, које су увезане у осматрачку мрежу Републичког хидрометеоролошког завода са преносом података у реалном времену.

Coverage and comparability of data

The network of gauging stations in Republika Srpska, at the end of 2020, consisted of 20 stations, of which 18 stations have the data series (H–water level). During 2018 and 2019, 14 new automatic hydrological stations were installed in the Sava River Basin in the Republika Srpska, which were imported into the monitoring network of the Republic Hydro-Meteorological Institute with real-time data transmission.

Дефиниције

Водомјерна летва (водомјер) је фиксни мјерни уређај стандардних димензија са скалом на којој се, са тачношћу ± 1 cm, може очитати водостај.

Водостај је вертикално растојање нивоа воденог огледала од нуле на скали водомјера, изражено у центиметрима, са предзнаком „-" ако је ниво воде нижи од нулте тачке. Подаци о водостају ријека односе се на најважније ријеке Републике Српске и водомјерне станице за које постоје подаци у временском слиједу од десет година.

Протицај воде је запремина воде која протекне кроз попречни профил водотока у јединици времена и изражава се у m³/s или l/s.

Definitions

Staff gage (water metre) is a fixed measurement device of standard dimensions, with a scale on which, with accuracy of ±1 cm, water level can be observed.

Water level refers to vertical distance from water mirror level to the zero point on the staff gage scale, expressed in centimetres, with the sign "-" if water level is below the zero point. The data on water level refer to the most important rivers in Republika Srpska and those water meter stations for which data are available in a time sequence of ten years.

Water flow refers to water volume which flows through cross section of water current in a unit of time, and it is expressed in m³/s or l/s.

СЕИЗМОЛОШКИ ПОДАЦИ

Извори и методе прикупљања података

Подаци о земљотресима преузети су од Републичког хидрометеоролошког завода, који врши осматрање, мјерење и прикупљање ових података преко мреже сеизмолошких станица.

Обухватност и упоредивост података

Мрежа сеизмолошких станица Републичког хидрометеоролошког завода у 1996. години није постојала. Републички хидрометеоролошки завод је опсервирао податке само са једне аналогне сеизмолошке станице која се налазила у Бањој Луци. Мрежа сеизмолошких станица 2021. године обухвата једанаест дигиталних аутоматских сеизмолошких станица на простору Републике Српске (Бања Лука, Добој, Крупа на Уни, Купрес, Мраковица, Хан Пијесак, Требиње, Невесиње, Клиње, Љубиње и Билећа). Сеизмолошке станице су постављене на локацијама које задовољавају неопходан просторни распоред за лоцирање земљотреса. Сензори на свим станицама су трокомпонентни што значи да се регистрација земљотреса врши у вертикалном и два хоризонтална правца сјевер-југ и исток-запад, док су на сеизмолошким станицама Невесиње и Клиње инсталисани само хоризонтални сеизмометри. Прикупљање и обрада података се врши у Бањој Луци, а са свих станица је обезбијеђен пренос података у реалном времену. Поред широкопојасног сензора на сеизмолошкој станици Бања Лука, од 2009. године је инсталисан и акцелерометар који служи за регистрацију најјачих земљотреса.

Дефиниције

Земљотрес представља комплексну природну појаву. Настаје изненадним ломом у стијенској маси, под дејством напона створеног тектонским притисцима који се акумулирају дуготрајним геодинамичким процесима. Лом стијене започиње у моменту када напони превазиђу физичку чврстоћу стијене, при чему се значајан дио тако акумулисане енергије, ослобађа у облику еластичне деформације, тј. појавом расједа (пукотине) у стијени, а остатак енергије се емитује у облику еластичних сеизмичких таласа.

Хипоцентрално вријеме представља вријеме почетка лома стијенске масе у хипоцентру.

Магнитуда земљотреса представља количину ослобођене енергије у хипоцентру (жаришту земљотреса). Дефинисана је емпиријском логаритамском функцијом и представља неименован број.

Скала магнитуде отворена је и са доње и са горње стране, мада се уобичајене вриједности налазе у границама од 1 до 9. У част сеизмолога Рихтера (Charles Richter) који је 1935. године математички дефинисао магнитуду као енергетску мјеру догођеног земљотреса, овај параметар земљотреса се назива и Рихтерова магнитуда. За разлику од интензитета величина магнитуда не зависи од дубине хипоцентра.

Интензитет земљотреса представља ефекат оштећења које земљотрес произведе на површини Земље. Значајно зависи од дубине хипоцентра (дубљи хипоцентар са истом магнитудом значи мањи интензитет на површини тла и обрнуто).

SEISMOLOGICAL DATA

Sources and methods of data collection

Data on earthquakes were taken over from the Republic Hydrometeorological Service which carries out observation, measuring and collection of these data through the network of seismological stations.

Coverage and comparability of data

Seismological stations network of the Republic Hydrometeorological Service did not exist in 1996. Republic Hydrometeorological Service observed data only through one analogue seismological station situated in Banja Luka. In 2021, the seismological stations network comprised eleven digital automatic seismological stations on the territory of Republika Srpska (Banja Luka, Doboj, Krupa na Uni, Kupres, Mrakovica, Han Pijesak, Trebinje, Nevesinje, Klinje, Ljubinje and Bileća). Seismological stations are placed on locations which comply with the required territorial arrangement for locating earthquakes. Sensors at all stations are three-component ones, which means that the earthquake registration is performed in the vertical and two horizontal directions north-south and east-west, while only horizontal seismographs are installed at the seismological stations Nevesinje and Klinje. Data collection and processing are done in Banja Luka and all stations provided data transmission in real time. In addition to broadband sensors on seismological station Banja Luka, since 2009, has installed an accelerometer that is used to register the strongest earthquakes.

Definitions

An earthquake is a complex natural phenomenon. It appears as the result of a sudden disruption in the rock mass, under the influence of strain created by tectonic pressures stored through long lasting geodynamic processes. Rock disruption begins at the moment when strain prevails over physical solidity of the rock, during which a significant part of stored energy is released as elastic deformation, i.e. by emergence of rifts (cracks) within the rock, while the rest of the energy is released as elastic seismic waves.

Hypocentral time refers to the time of commencement of rock mass disruption in the hypocentre.

Earthquake magnitude refers to the amount of energy released in the hypocentre (earthquake's focus). It is defined using the empirical logarithmic function, and it is an unnamed number.

Magnitude scale is open on both upper and bottom side, even though common values are between 1 and 9. In honour of Charles Richter, a seismologist who, in 1935 mathematically defined the magnitude as energetic measure of the earthquake, this parametre is also called the Richter magnitude. Unlike intensity, magnitude does not depend on the hypocentre depth.

Earthquake intensity refers to the effect of damage an earthquake causes on the Earth's surface. It is significantly dependant on depth of the hypocentre (deeper hypocentre with the same magnitude means lower intensity on the surface, and vice versa).

Процјењује се према једној од међународних скала. Код нас најчешће коришћена је Меркали-Канкани-Зибергова (Merkalli-Cancani-Sieberg) дванаестостепена скала (MCS). Степени су одређени према утицају земљотреса на људе, грађевине и природу. Наведени су земљотреси који имају епицентар на територији Републике Српске.

It is estimated using one of the international scales. In Republika Srpska, twelve-degree Mercalli-Cancani-Sieberg (MCS) scale is most commonly used. The degrees are determined according to the impact of the earthquake on people, buildings and nature. Here, earthquakes with the epicentre on the territory of Republika Srpska are covered.

ПОДАЦИ О КВАЛИТЕТУ ВАЗДУХА

DATA ON AIR QUALITY

Извори и методе прикупљања података

Sources and methods of data collection

Подаци – индикатори квалитета ваздуха, преузети су од Републичког хидрометеоролошког завода који је референтни центар Републике за квалитет ваздуха, емисије у ваздуху и ублажавање климатских промјена, који врши мјерење и прикупљање ових података путем републичке и локалних мрежа мониторинга квалитета ваздуха.

Data – indicators of air quality were taken over from the Republic Hydrometeorological Service as the Republika Srpska reference centre for air quality, air emissions and climate change mitigation, which carries out measuring and collection of these data through the republic and local networks of air quality monitors.

Обухватност и упоредивост података

Coverage and comparability of data

Загађење ваздуха подразумијева присуство хемикалија, честица или биолошких материјала који наносе штету или узрокују нелагодност код човјека и других живих бића, односно који угрожавају природну средину у атмосфери.

До загађења ваздуха долази када се гасови и микроскопске честице чађи и прашине ослобађају у Земљину атмосферу, што изазива промјену природног односа и концентрације основних компоненти ваздуха. Утицај загађеног ваздуха је евидентан из бројних примјера, а да би се побољшала спознаја до које мјере концентрације одређених полутаната у нашој средини гдје живимо и радимо утичу на здравље људи, потребно је континуирано пратити концентрације полутаната у ваздуху на одређеном подручју. Такво праћење називамо мониторингом квалитета ваздуха. Мониторинг има централну улогу у процесу који обухвата праћење концентрација најбитнијих загађујућих материја, у процјењивању ризика на здравље и у проналажењу начина да се тим ризицима управља.

Остваривање мониторинга квалитета ваздуха проводи се постављањем мреже аутоматских мјерних станица које разним референтним инструменталним методама узоркују ваздух, мјере концентрације одређених полутаната и физичких карактеристика те похрањују податке.

Мониторинг квалитета ваздуха у оквиру републичке мреже мјерних мјеста врши Републички хидрометеоролошки завод. Док јединице локалне самоуправе на својој територији успостављају локалну мрежу мјерних станица и/или мјерних мјеста за праћење квалитета ваздуха.

Мјерења компоненти загађености ваздуха у Републичком хидрометеоролошком заводу у оквиру републичке мреже мјерних мјеста се тренутно врше у Бањој Луци (мјерно мјесто Лазарево), географска ширина 44° 79', географска дужина 170 20', надморска висина 153 m, гдје се континуирано мјере имисионе концентрације SO_2, CO, NO, NO_2, NO_x, O_3, $ЛЧ_{10}$ и $ЛЧ_{2.5}$ у Требињу (мјерно мјесто круг метеоролошке станице), географска ширина 42° 71', географска дужина 18° 33', надморска висина 301 m, гдје се континуирано мјере имисионе концентрације SO_2, CO, NO, NO_2, NOx, O_3, $ЛЧ_{10}$ и $ЛЧ_{2.5}$, у Приједору (мјерно мјесто круг метеоролошке станице), географска ширина 44° 58', географска дужина 16° 42', надморска висина 136 m гдје се континуирано мјере имисионе концентрације SO_2, CO, NO, NO_2, NO_x, O_3, $ЛЧ_{10}$, $ЛЧ_{2.5}$ и у Добоју (мјерно мјесто круг метеоролошке станице), географска ширина 44° 73', географска дужина 18° 08', надморска висина 143 m гдје се континуирано мјере имисионе концентрације SO_2, CO, NO, NO_2, NO_x, O_3 и $ЛЧ_{10}$.

Air pollution refers to the presence of chemicals, particles and biological materials causing damage or discomfort to human beings or other living organisms, that is, those threatening the natural environment in the atmosphere.

Air pollution occurs when gases and microscopic particles of soot and dust are released into the Earth's atmosphere, causing alternation of the natural ratio and concentration of main air components. The impact of polluted air is evident from numerous examples, and to improve the knowledge about the extent to which concentrations of certain pollutants in our living and working environment affect human health it is necessary to continuously monitor concentrations of pollutants in the air in a certain area. Such monitoring is called the monitoring of air quality. This monitoring has a central role in the process which involves tracking of concentrations of the most common pollutants in order to assess risks to health and find ways to manage those risks.

The implementation of the air quality monitoring is realised through the placement of the network of automatic measuring stations which, using various reference instrumental methods, sample the air, measure the concentrations of certain pollutants and physical characteristics, while at the same time storing the data on these.

Air quality monitoring within the republic network of measuring sites is carried out by the Republic Hydrometeorological Service. On the other hand, units of local self-government establish local networks of measuring stations and/or measuring sites on their own territories in order to monitor air quality.

Measurements of air pollution components in the Republic Hydrometeorological Service, within the republic network of measuring points, are currently carried out in Banja Luka (measuring site Lazarevo), latitude 44^0 49', longitude 17^0 20', elevation 153 m, where emission concentrations of SO_2, CO, NO, NO_2, NOx, O_3, PM_{10}, $PM_{2.5}$, are continually measured, in Trebinje (measuring place meteorological station circle), latitude 42^0 71', longitude 18^0 33', elevation 301 m, where emission concentrations of SO_2, CO, NO, NO_2, NOx, O_3, PM_{10}, $PM_{2.5}$, are continually measured, in Prijedor (measuring site meteorological station circle), latitude 44^0 58', longitude 16^0 42', elevation 136 m, where emission concentrations of SO_2, CO, NO, NO_2, NOx, O_3, PM_{10}, $PM_{2.5}$, are continually measured, and in Doboj (measuring site meteorological station circle), latitude 44^0 73', longitude 18^0 08', elevation 143 m, where emission concentrations of SO_2, CO, NO, NO_2, NOx, O_3, PM_{10}, are continually measured.

Град Бања Лука у оквиру локалне мреже мјерних мјеста врши мјерења основних полутаната у ваздуху на три локације: Центар, Борик и Паприковац. У Граду Бијељина у оквиру локалне мреже мјерних мјеста врше се мјерења на двије локације, и то мјерно мјесто Центар града и мјерно мјесто Топлана. Термоелектрана Гацко врши мјерења квалитета ваздуха у кругу основне школе. Термоелектрана Угљевик и Рафинерија нафте а.д. Брод такође врше мјерења у кругу ТЕ и рафинерије.

The City of Banja Luka, within the local network of measuring sites, measures main air pollutants at three locations: Centar, Borik and Paprikovac. In the City of Bijeljina, within the local network of measuring sites, measurements are performed at two locations: measuring site Centar grada and measuring site Toplana. The thermal power plant Gacko measures air quality at the primary school premises. The thermal power plant Ugljevik and Oil Refinery Brod also perform measurements, at the thermal power plant and oil refinery premises, respectively.

За оцјену квалитета ваздуха врше се мјерења pH вриједности и електричне проводљивости падавина.

For evaluation of air quality, measuring of pH values and electrical conductivity of precipitations is carried out.

Киселе кише настају када се слободни неметални оксиди сумпора и азота вежу са воденом паром у атмосфери и падају на земљу.

Киселе кише представљају један од главних узрока одумирања шума јер се сумпор диоксид у једињењу са водом претвара у сумпорну киселину која има погубно дјеловање на читаву флору. Сумпорна киселина има негативно дјеловање нарочито на биљке јер ремети процес фотосинтезе што има за посљедицу оштећење лишћа и одумирање шума. Киселина отапа храњиве састојке који су биљкама потребни за изградњу њихових станица и доспијева у коријење и лишће оштећујући њихова ткива.

***Acid rain** is the result of free sulphur and nitrogen non-metallic oxides reacting with water vapour in the atmosphere and falling to the ground.*

Acid rain is one of the main causes of forests dying off, because sulphur dioxide reacts with the water molecules in the atmosphere to produce sulphuric acid which has a disastrous effect on the entire flora. Sulphuric acid has a particularly negative impact on plants, because it disrupts photosynthesis, which results in damage to leaves and leads to forests dying off. The acid dissolves the nutrients plants require for cell building, while also reaching roots and leaves, damaging their tissue.

Осим за биљке киселе кише озбиљно загађују и воде којима се драстично смањује pH вриједност. Велико смањење pH вриједности доводи до изумирања микроорганизама, а јавља се и проблем питке воде.

In addition to the damage it causes to plants, acid rain can also pollute the water, drastically lowering its pH value. Significantly lowered pH value leads to extinction of microorganisms, with drinking water arising as another issue.

Управо загађење вода представља један од највећих проблема. Загађење из ваздуха киселим кишама преноси се до земље и слива се у површинске и подземне водене токове. Киселе кише су један од главних разлога смањења залиха питке воде на свјетском нивоу и као такве представљају озбиљан проблем.

It is exactly this water pollution that represents one of the biggest problems. Acid rain transfers pollution from the air to the soil and flows towards surface and ground water flows. Acid rain is one of the main reasons for reduced drinking water supplies all over the world, and as such represents a severe problem.

Дефиниције

Definitions

Животна средина подразумијева компоненте животне средине, одређене системе, процесе и структуру животне средине.

***Environment** refers to components of environment, specific systems, processes and structure of environment.*

Загађивање подразумијева директно или индиректно увођење, као резултат људске активности, супстанци, вибрација, топлоте, мириса или буке у ваздуху, води или земљишту, које могу бити штетне по здравље човјека или имовину, или квалитет живота у животној средини.

***Pollution** refers to direct or indirect introduction, as a result of human activity, of substances, vibrations, heat, smells or noise into the air, water or soil, and these can be harmful to man's health, property, as well as to quality of life in the environment.*

Заштита животне средине подразумијева све одговарајуће дјелатности и мјере које имају за циљ превенцију од опасности, штете или загађивања животне средине, смањење или отклањање штете која је настала, поврат на стање прије изазване штете.

***Environment protection** refers to all adequate activities and measures aimed at prevention of danger, damage or pollution in the environment, decrease or elimination of damage already done, and recovery to the state as it was before the damage was done.*

Мониторинг квалитета ваздуха јесте систематско праћење физичко-хемијског састава ваздуха и падавина, укључујући атмосферски озон, радиоактивност ваздуха и падавина и одређивање садржаја загађујућих материја у атмосфери, користећи инструментална мјерења стања атмосфере, хемијске анализе и атмосферске нумеричке симулационе и прогностичке моделе.

***Air quality monitoring** refers to systematic following of physical and chemical properties of air and precipitations, including atmospheric ozone, radioactivity of air and precipitations, as well as determination of content of polluting substances in atmosphere, using instrumental measuring of atmosphere states, chemical analysis and atmospheric numeric simulation and prognostic models.*

Лебдеће или суспендоване честице (ЛЧ$_{10}$) су фракција суспендованих честица која пролази кроз филтер чији су захтјеви утврђени у стандарду BAS EN12341, којим је утврђена референтна метода за узимање узорака и мјерење ЛЧ$_{10}$ фракције, са ефикасношћу од 50% захвата честица аеродинамичког пречника од 10μm.

Укупне суспендоване честице (УЛЧ) јесу честице или аеросоли које представљају комплексну смјешу органских и неорганских супстанци (угљоводоника, металних оксида, канцерогена и др.) и које су пречника мањег од 100 μm.

Укупне таложне материје (УТМ) јесу честице пречника већег од 10 μm које се усљед сопствене тежине преносе из ваздуха на разне површине (земљиште, вегетација, вода, грађевине и др.).

Оксиди азота (NO_x) су збир запреминских концентрација азот моноксида и азот диоксида (ppb_v), изражен у јединицама масене концентрације азот диоксида (μg/m^3).

Чађ је масена концентрација суспендованих честица еквивалентна смањењу рефлексије филтер папира усљед сакупљања црних честица и мјери се само у агломерацијама гдје преовладавају црне честице.

Приземни озон је озон који се налази у најнижим слојевима тропосфере.

Мјерење је скуп поступака којима се одређује вриједност показатеља квалитета ваздуха и/или посредних показатеља квалитета ваздуха.

Показатељ квалитета ваздуха је мјерљива величина неког хемијског елемента и/или споја, односно физичког стања и/или појаве, који узрокује промјену квалитета ваздуха.

Посредни показатељ квалитета ваздуха је мјерљива величина којом се запажа промјена на биљкама, грађевинама и у биолошким налазима који указује на учинак загађеног ваздуха.

Густоћа мјерења је број мјерних резултата појединог показатеља квалитета ваздуха и/или посредних показатеља квалитета ваздуха у јединици времена.

Particulate matter (PM_{10}) is a fraction of suspended particulate matter which passes through a filter whose requirements are set forth in the BAS EN12341 standard which determines the reference method for the sampling and measurement of PM_{10} fraction, with 50% efficiency at 10 μm aerodynamic diametre.

Total suspended particles (TSP) are particles or aerosols which represent a complex mixture of organic and non-organic substances (hydrocarbons, metal oxides, carcinogens, etc.), with a diametre of less than 100 μm.

Total deposition consists of particles with a diametre of more than 10 μm which are, due to their own weight, transported from the air to various surfaces (land, vegetation, water, buildings, etc.).

Nitrogen oxides (NO_x) represent a sum of the volume concentrations of nitrogen monoxide and nitrogen dioxide (ppb_x), given in the units of mass concentration of nitrogen dioxide (μg/m^3).

Soot is the mass concentration of suspended particles, equivalent to the reduction of reflection of filter paper due to the gathering of black particles, and it is measured only in agglomerations where black particles prevail.

Ground-level ozone is the ozone of the lowest level of the troposphere.

Measuring is a set of procedures for determining value of air quality indicators and/or indirect air quality indicators.

Air quality indicator is measurable quantity of certain chemical element and/or compound, that is, physical state or occurrence, which causes change of air quality.

Indirect air quality indicator is measurable quantity used to mark changes on plants, buildings and in biological finds, indicating the influence of polluted air.

Measuring frequency is a number of measuring results of a specific air quality indicator and/or indirect air quality indicators in a unit of time.

2.1. Географске координате[1] крајњих тачака Републике Српске
Geographical coordinates[1] of the extreme points of Republika Srpska

	Сјеверна географска ширина *North geographical latitude*	Источна географска дужина[2] *East geographical longitude[2]*	Насељено мјесто *Settlement*
Сјевер *North*	45° 16' 36"	16° 56' 08"	Доња Градина – општина Козарска Дубица *Donja Gradina – municipality Kozarska Dubica*
Југ *South*	42° 33' 18"	18° 26' 45"	Подштировник– град Требиње *Podštirovnik – city of Trebinje*
Исток *East*	44° 02' 59"	19° 37' 44"	Жлијебац – општина Братунац *Žlijebac – municipality Bratunac*
Запад *West*	44° 56' 52"	16° 12' 18"	Средњи Бушевић – општина Крупа на Уни *Srednji Bušević – municipality Krupa na Uni*

[1] Географским координатама додате су секунде како би податак био тачнији (са податком заокруженим на минуте стварни положај тачке плута у квадрату димензија 1 900 са 1 300 метара, а са са податком заокруженим на секунде стварни положај тачке плута у квадрату димензија 20 са 30 метара).
Seconds were added to geographical coordinates in order to provide more accurate data (with data rounded up to minutes, the actual position of a point floats in a rectangle whose dimensions are 1,900 metres by 1,300 metres, while with data rounded up to seconds, the actual position of a point floats in a rectangle whose dimensions are 20 metres by 30 metres).

[2] По Гриничу / *In GMT*

Извор: Републичка управа за геодетске и имовинско-правне послове
Source: Republic Administration for Geodetic and Proprietary-Legal Affairs

2.2. Дужина граница и површина Републике Српске[1]
Length of boundaries and surface area of Republika Srpska[1]

Површина Републике Српске без територије Брчко дистрикта БиХ, km^2 *Surface area of Republika Srpska without the territorry of Brčko District of BiH, km^2*	Површина територије Брчко дистрикта БиХ, km^2 *Surface area of Brčko District BiH, km^2*	Границе, km *Borders, km*			
		Црна Гора *Montenegro*	Србија *Serbia*	Хрватска *Croatia*	међуентитетска линија разграничења[2] *entity border line[2]*
24 641	493	259	370	318	1 134

[1] Видјети методолошка објашњења / *See methodological explanations*

[2] Узимајући у обзир коначну арбитражну одлуку за Брчко дистрикт БиХ и налог супервизора за Брчко дистрикт, којим је престао правни значај међуентитетске границе у Дистрикту, није урачуната дужина међуентитетске границе од 32 km кроз Брчко дистрикт.
Pursuant to the final arbitrary decision regarding Brcko District of BH and the order of the supervisor for Brcko District, abolishing the legal significance of the inter-entity border line in the District, the length of 32 km of the inter-entity border line through Brcko District is not included.

Извор: Републичка управа за геодетске и имовинско-правне послове
Source: Republic Administration for Geodetic and Proprietary-Legal Affairs

2.3. Језера и рибњаци
Lakes and fishponds

	Површина, km² *Area, km²*	Надморска висина, m *Height above sea level, m*	Највећа дубина, m *Maximum depth, m*	Запремина воде, мил. m³ *Water volume, mil. m³*
ВЈЕШТАЧКА ЈЕЗЕРА / *ARTIFICIAL LAKES*				
Билећко (на Требишњици) / *Bilećko (at Trebišnjica)*	27,064	400	104	1 280
Перућачко (на Дрини) / *Perućačko (at Drina)*	12,401	290	70	355
Зворничко (на Дрини) / *Zvorničko (at Drina)*	8,876	140	28	89
Вишеградско (на Дрини) / *Višegradsko (at Drina)*	8,9	336	78	161
Бочац (на Врбасу) / *Bočac (at Vrbas)*	2,33	282	62	52,7
Горица (на Требишњици) / *Gorica (at Trebišnjica)*	1,082	320	33	15
Дренова (на Вијаки) / *Drenova (at Vijaka)*	0,348	170	12	9,5
Клиње (на Мушници) / *Klinje (at Mušnica)*	0,252	1 030	25	1,7
ПРИРОДНА ЈЕЗЕРА / *NATURAL LAKES*				
Штиринско (на Зеленгори) / *Štirinsko (at Zelengora)*	0,129	1 672	4,5	0,255
Котланичко (на Зеленгори) / *Kotlaničko (at Zelengora)*	0,044	1 528	10	0,25
Улошко (на Црвњу) / *Uloško (at Crvanj)*	0,043	1 058	14	0,255
Доње Баре (на Зеленгори) / *Donje Bare (at Zelengora)*	0,021	1 475	4,5	0,057
Орловачко (на Зеленгори) / *Orlovačko (at Zelengora)*	0,021	1 438	5	0,054
Кладопољско (на Зеленгори) / *Kladopoljsko (at Zelengora)*	0,016	1 382	9	0,052
Црно (на Зеленгори) / *Crno (at Zelengora)*	0,012	1 440	3	0,015
Горње Баре (на Зеленгори) / *Gornje Bare (at Zelengora)*	0,008	1 515	2	0,006
Бијело (на Зеленгори) / *Bijelo (at Zelengora)*	0,006	1 416	3	...
РИБЊАЦИ / *FISHPONDS*				
Саничани (на Гомјеници) / *Saničani (at Gomjenica)*	11,179	143	4,0	...
Бардача (на Матури) / *Bardača (at Matura)*	4,8	90	2,2	...
Прњавор (на Вијаки) / *Prnjavor (at Vijaka)*	6,664	134	3,5	...
Сјековац (на Укрини) / *Sjekovac (at Ukrina)*	3,98	85	3,0	...

Извор: Јавна установа „Воде Српске", Бијељина
Source: Public institution „Vode Srpske", Bijeljina

2.4. Планине и планински врхови[1)]
Mountains and mountain peaks[1)]

Планина *Mountain*	Врх *Peak*	Надморска висина, m *Height above sea level, m*
Маглић / *Maglić*	Маглић / *Maglić*	2 386
Волујак / *Volujak*	Волујак / *Volujak*	2 336
Лелија / *Lelija*	Велика Лелија / *Velika Lelija*	2 032
Зеленгора / *Zelengora*	Брегоч / *Bregoč*	2 014
Клековача / *Klekovača*	Клековача / *Klekovača*	1 961
Црвањ / *Crvanj*	Зимомор / *Zimomor*	1 920
Јахорина / *Jahorina*	Огорјелица / *Ogorjelica*	1 916
Виторог / *Vitorog*	Велики Виторог / *Veliki Vitorog*	1 906
Требова планина / *Trebova planina*	Велика Кошута / *Velika Košuta*	1 872
Бјеласница (Гатачка) / *Bjelasnica (Gatačka)*	Бјеласница / *Bjelasnica*	1 867
Снијежница (Тјентиште) / *Sniježnica (Tjentište)*	Снијежница / *Sniježnica*	1 787
Баба / *Baba*	Ђед / *Đed*	1 735
Вучево (Површ) / *Vučevo (Površ)*	Живањ / *Živanj*	1 696
Вучево / *Vučevo*	Жрвањ / *Žrvanj*	1 696
Романија / *Romanija*	Велики Лупоглав / *Veliki Lupoglav*	1 652
Требевић / *Trebević*	Требевић / *Trebević*	1 629
Јавор / *Javor*	Велики Жеп / *Veliki Žep*	1 537
Ситница планина / *Sitnica planina*	Кобиљача (Кобиља глава) / *Kobiljača (Kobilja glava)*	1 529
Вучевица / *Vučevica*	Голеш / *Goleš*	1 491
Димитор / *Dimitor*	Димитор / *Dimitor*	1 483
Малуша планина / *Maluša planina*	Вјетреник / *Vjetrenik*	1 478
Лисина / *Lisina*	Лисина / *Lisina*	1 469
Бобија / *Bobija*	Бобија / *Bobija*	1 465
Равна планина / *Ravna planina*	Равна планина / *Ravna planina*	1 426
Деветак / *Devetak*	Деветак / *Devetak*	1 424
Очауш планина / *Očauš planina*	Михаиловац / *Mihailovac*	1 402
Бјеласница (Требињска) / *Bjelasnica (Trebinjska)*	Мотка / *Motka*	1 395
Варда / *Varda*	Ресића Варда / *Resića Varda*	1 388
Шиша - гора / *Šiša - gora*	Шиша - гора / *Šiša - gora*	1 387
Срнетица / *Srnetica*	Миљакуша / *Miljakuša*	1 379
Вучја планина / *Vučja planina*	Вучја планина / *Vučja planina*	1 378
Чемерница / *Čemernica*	Голи вис / *Goli vis*	1 339
Видуша / *Viduša*	Велики Тисац / *Veliki Tisac*	1 328
Сљеменска планина / *Sljemenska planina*	Сљеменска планина / *Sljemenska planina*	1 307
Снијежница / *Sniježnica*	Комољ / *Komolj*	1 263
Липник (Рудине) / *Lipnik (Rudine)*	Липник / *Lipnik*	1 260
Мањача / *Manjača*	Велика Мањача / *Velika Manjača*	1 236
Леотар / *Leotar*	Леотар / *Leotar*	1 227
Тисовац / *Tisovac*	Тисовац / *Tisovac*	1 173
Борја / *Borja*	Велика Руњавица / *Velika Runjavica*	1 078
Јаворник / *Javornik*	Бандијерка / *Bandijerka*	1 060
Узломац / *Uzlomac*	Прдељица / *Prdeljica*	1 002
Козара / *Kozara*	Лисина / *Lisina*	976
Осмача / *Osmača*	Осмача / *Osmača*	949
Озрен (Добојски) / *Ozren (Dobojski)*	Велика Остравица / *Velika Ostravica*	918
Глогова планина / *Glogova planina*	Велики Дрењак / *Veliki Drenjak*	771
Требавац / *Trebavac*	Палића вис / *Palića vis*	664
Мотајица / *Motajica*	Градина / *Gradina*	652
Мајданска планина / *Majdanska planina*	Мајданска планина / *Majdanska planina*	618
Јаворова / *Javorova*	Велики Коњушић / *Veliki Konjušić*	605
Љубић / *Ljubić*	Свињар / *Svinjar*	594

[1)] Ороними и подаци за надморску висину преузети су са сета топографских карата Војногеографског института Београд
Oronyms and data for the height above sea level taken from the set of topographic maps of the The Military Geographical Institute, Belgrade

Извор: Природно-математички факултет Бања Лука, Катедра за физичку географију
Source: Faculty of Natural Sciences and Mathematics Banja Luka, Department for Physical Geography

2.5. Ријеке
Rivers

Ријеке[1)] *Rivers[1)]*	Дужина тока, km *Length, km*	
	укупно *total*	у Републици Српској *in Republika Srpska*
Дрина / *Drina*	341	308,52
Сава / *Sava*	945	204,85
Врбас / *Vrbas*	249,9	131,91
Босна / *Bosna*	279,4	98,03
Врбања / *Vrbanja*	95,4	95,4
Уна / *Una*	212,5	91,8
Сана / *Sana*	157,7	85
Укрина / *Ukrina*	80,9	80,9
Спреча / *Spreča*	147,32	72,42
Гомјеница / *Gomjenica*	68,5	68,5
Дрињача / *Drinjača*	91,37	61
Требишњица / *Trebišnjica*	96,5	56
Лим / *Lim*	234	44
Прача / *Prača*	62,6	42
Мушница / *Mušnica*	41,8	41,8
Неретва / *Neretva*	225	39
Ћеотина / *Ćeotina*	92,6	36,07
Сутјеска / *Sutjeska*	35,34	35,14
Рзав / *Rzav*	54,3	28,63
Плива / *Pliva*	31,45	20
Јадар / *Jadar*	17,42	17,42
Увац / *Uvac*	97,3	8,26
Усора / *Usora*	25,99	6,54

[1)] Ријеке које имају слив већи од 500 km^2
Rivers with river basins larger than 500 km^2

Извор: Јавна установа „Воде Српске", Бијељина
Source: Public institution „Vode Srpske", Bijeljina

2.6. Јачи земљотреси, 1996–2022, са епицентрима на територији Републике Српске
Stronger earthquakes, 1996–2022, with epicenters on the territory of Republika Srpska

Мјесто – локација *Place (location)*	Датум *Date*	Хипоцентално вријеме[1)] *Hypocentral time[1)]*	Географска ширина *Latitude*	Географска дужина *Longitude*	Магнитуда[2)] *Magnitude[2)]*	Интензитет[3)] *Intensity[3)]*
Бочац / *Bočac*	20.2.1996.	14:12:13	44,50	17,23	4,7	6-7
Бања Лука / *Banja Luka*	12.11.1996.	11:32:30	44,90	17,40	3,8	5
Бања Лука / *Banja Luka*	11.2.1998.	4:26:50	44,79	17,55	3,8	5
Теслић / *Teslić*	26.2.1998.	12:09:20	44,72	17,71	4,1	5-6
Невесиње / *Nevesinje*	13.3.1998.	23:07:29	43,11	18,24	3,5	4-5
Источни Дрвар / *Istočni Drvar*	15.4.1998.	23:30:47	44,37	16,63	4,1	5-6
Невесиње / *Nevesinje*	16.5.1998.	10:55:13	43,48	18,15	3,9	5
Невесиње / *Nevesinje*	16.5.1998.	13:28:44	43,42	18,12	3,4	4-5
Гацко / *Gacko*	11.5.1999.	22:20:12	43,04	18,56	3,9	5
Невесиње / *Nevesinje*	1.1.2001.	19:12:21	43,30	18,12	3,8	5
Масловаре / *Maslovare*	3.5.2001.	23:35:26	44,68	17,55	3,0	4
Требиње / *Trebinje*	22.7.2001.	20:08:16	42,79	18,18	4,6	6-7
Бања Лука / *Banja Luka*	14.10.2001.	16:51:16	45,01	17,23	3,7	5
Љубиње / *Ljubinje*	25.11.2001.	2:09:28	42,83	18,10	3,3	4-5
Котор Варош / *Kotor Varoš*	29.3.2002.	16:04:01	44,60	17,39	4,0	5-6
Гацко / *Gacko*	1.5.2002.	19:41:28	43,20	18,47	3,9	5
Фоча / *Foča*	21.1.2003.	20:15:02	43,31	19,01	3,6	5
Гацко / *Gacko*	8.2.2003.	11:11:24	43,10	18,51	3,6	5
Шипово / *Šipovo*	2.9.2003.	19:17:48	44,28	17,03	3,9	5
Гацко / *Gacko*	17.9.2003.	8:36:06	43,23	18,51	3,5	4-5
Милићи / *Milići*	14.12.2003.	10:09:29	44,08	19,09	5,1	6-7
Сарајево / *Sarajevo*	31.3.2004.	15:23:23	43,92	18,50	3,2	4-5
Невесиње / *Nevesinje*	21.9.2004.	4:46:09	43,18	18,13	4,2	5-6
Невесиње / *Nevesinje*	22.1.2005.	0:32:44	43,13	18,15	3,0	4
Јахорина / *Jahorina*	11.6.2005.	11:51:48	43,38	18,83	3,4	4-5
Чемерно / *Čemerno*	16.6.2005.	13:42:47	43,26	18,56	3,5	4-5
Берковићи / *Berkovići*	27.9.2005.	0:25:34	43,22	18,15	5,1	6-7
Котор Варош / *Kotor Varoš*	16.3.2006.	11:28:50	44,59	17,48	3,6	5
Фоча / *Foča*	9.6.2006.	21:33:40	43,37	18,69	3,6	5
Фоча / *Foča*	9.6.2006.	23:13:12	43,40	18,65	3,9	5
Невесиње / *Nevesinje*	17.6.2006.	17:07:49	43,41	18,03	3,8	5
Невесиње / *Nevesinje*	17.6.2006.	20:01:10	43,39	18,09	4,3	6
Невесиње / *Nevesinje*	17.6.2006.	20:09:26	43,36	18,15	4,2	5-6
Сребреница / *Srebrenica*	19.7.2006.	2:35:24	44,07	19,27	3,6	5
Хан Пијесак / *Han Pijesak*	29.1.2007.	10:46:46	43,98	18,95	3,5	4-5
Козара / *Kozara*	15.8.2007.	10:43:30	45,11	16,98	3,8	5
Добој / *Doboj*	16.8.2007.	2:51:45	44,74	17,92	3,6	5
Прњавор / *Prnjavor*	24.11.2007.	6:37:58	44,83	17,60	3,5	4-5
Требиње / *Trebinje*	14.11.2008.	13:26:05	42,56	18,60	4,7	6-7
Берковићи / *Berkovići*	21.2.2009.	8:55:38	43,03	18,21	3,2	4-5
Пале / *Pale*	30.3.2009.	13:27:18	43,77	18,58	3,7	5
Пале / *Pale*	31.3.2009.	1:46:03	43,84	18,54	4,1	5-6
Козара / *Kozara*	7.5.2009.	12:11:06	45,07	17,04	3,8	5
Горажде / *Goražde*	30.8.2009.	23:33:18	43,62	19,07	3,3	4-5
Рогатица / *Rogatica*	1.12.2009.	6:24:51	43,74	19,09	3,6	5
Волујак / *Volujak*	18.1.2010.	23:51:33	43,26	18,67	3,4	4-5
Рогатица / *Rogatica*	12.2.2010.	6:54:00	43,79	19,02	3,1	4-5
Рогатица / *Rogatica*	18.3.2010.	18:52:55	43,78	19,03	3,1	4-5
Рогатица / *Rogatica*	24.3.2010.	1:46:02	43,79	19,03	3,6	5
Рогатица / *Rogatica*	13.4.2010.	18:41:56	43,77	19,05	3,5	5
Зеленгора / *Zelengora*	10.6.2010.	6:16:02	43,43	18,59	3,6	5
Црвањ / *Crvanj*	17.6.2010.	5:23:17	43,43	18,20	3,1	4
Драгочај / *Dragočaj*	10.8.2010.	6:52:49	44,89	17,19	3,2	4-5
Зеленгора / *Zelengora*	12.11.2010.	11:28:57	43,42	18,59	3,6	5
Драгочај / *Dragočaj*	21.3.2011.	0:04:13	44,84	17,15	3,6	5
Требиње / *Trebinje*	24.3.2011.	4:02:45	42,69	18,24	3,2	4

2.6. Јачи земљотреси, 1996–2022, са епицентрима на територији Републике Српске
Stronger earthquakes, 1996–2022, with epicenters on the territory of Republika Srpska
(наставак/*continued*)

Мјесто – локација *Place (location)*	Датум *Date*	Хипоцентално вријеме[1)] *Hypocentral time[1)]*	Географска ширина *Latitude*	Географска дужина *Longitude*	Магнитуда[2)] *Magnitude[2)]*	Интензитет[3)] *Intensity[3)]*
Фатничко поље / *Fatničko polje*	27.4.2011.	11:13:51	42,99	18,35	3,2	4
Челинац / *Čelinac*	28.4.2011.	23:30:44	44,75	17,37	4,3	6
Турјак / *Turjak*	18.8.2011.	1:17:24	45,00	17,14	3,6	5
Трескавица / *Treskavica*	17.9.2011.	6:52:27	43,62	18,47	3,4	4-5
Вишеград / *Višegrad*	30.4.2012.	21:45:19	43,87	19,18	3,0	4-5
Регион Стоца / *Region of Stolac*	27.6.2012.	6:35:10	43,08	18,06	3,0	4
Волујак / *Volujak*	25.1.2013.	18:52:26	43,26	18,70	4,1	6
Волујак / *Volujak*	3.2.2013.	2:08:30	43,25	18,68	3,1	4-5
Волујак / *Volujak*	3.2.2013.	3:37:16	43,25	18,68	3,8	5
Волујак / *Volujak*	3.2.2013.	3:38:49	43,26	18,65	3,1	4-5
Волујак / *Volujak*	3.2.2013.	11:55:49	43,23	18,70	3,1	4-5
Волујак / *Volujak*	3.2.2013.	12:01:00	43,22	18,67	4,1	6
Волујак / *Volujak*	17.4.2013.	4:12:12	43,22	18,69	3,1	4-5
Мештревац / *Meštrevac*	26.4.2013.	14:09:47	43,31	19,01	3,2	4-5
Регион Сребренице / *Region of Srebrenica*	28.8.2013.	5:16:41	44,02	19,23	3,1	4-6
Регион Фатничког поља / *Region of Fatničko polje*	3.11.2013.	19:32:11	43,01	18,36	3,0	4
Регион Сребренице / *Region of Srebrenica*	4.11.2013.	2:16:03	44,06	19,32	3,0	4
Прача (на Романији) / *Prača (on Romanija)*	14.1.2014.	4:08:20	43,80	18,83	3,2	5
Регион Поткозарја / *Region of Potkozarje*	28.1.2014.	0:03:32	44,99	17,13	4,2	6
Регион Гацка / *Region of Gacko*	4.5.2014.	23:29:53	43,14	18,50	3,9	5-6
Регион Лакташа / *Region of Laktaši*	25.9.2014.	6:57:36	44,89	17,36	3,0	4-5
Регион Гацка / *Region of Gacko*	30.9.2014.	15:12:43	43,06	18,40	4,1	5-6
Регион Гацка / *Region of Gacko*	30.9.2014.	16:53:15	43,05	18,38	3,1	4-5
Регион Крупе на Уни / *Region of Krupa na Uni*	4.10.2014.	16:53:48	44,85	16,34	3,0	5
Фатничко поље / *Fatničko polje*	14.3.2015.	2:38:37	43,04	18,37	3,4	5
Видуша / *Viduša*	18.3.2015.	10:24:42	42,91	18,22	3,3	4-5
Регион Бање Луке / *Region of Banja Luka*	24.3.2015.	13:57:17	44,85	17,29	3,1	4-5
Јахорина / *Jahorina*	12.4.2015.	0:05:32	43,75	18,56	4,2	6
Јахорина / *Jahorina*	16.4.2015.	2:08:08	43,75	18,55	3,2	4-5
Масловаре / *Maslovare*	28.4.2015.	16:16:50	44,52	17,56	4,0	5-6
Љубиње / *Ljubinje*	22.11.2015.	1:21:36	42,98	17,97	3,4	4-5
Љубиње / *Ljubinje*	22.11.2015.	3:48:00	42,98	17,97	3,6	5
Сребреница / *Srebrenica*	2.12.2015.	20:35:19	44,07	19,33	3,1	4-5
Регион Рогатице / *Region of Rogatica*	8.1.2016.	20:52:33	43,76	19,04	3,0	4-5
Доња Градина / *Donja Gradina*	6.4.2016.	19:51:08	45,23	16,93	3,2	4-5
Регион Стоца, Република Српска / *Region of Stolac, Republika Srpska*	17.4.2016.	2:53:25	43,06	18,04	3,4	4-5
Регион Шипова / *Region of Šipovo*	14.9.2016.	0:57:41	44,28	17,18	3,5	5
Котор Варош / *Kotor Varoš*	21.9.2016.	2:04:05	44,63	17,48	3,1	4-5
Слатина (рег. Бање Луке) / *Slatina (reg. of Banja Luka)*	3.11.2016.	15:04:04	44,80	17,30	3,9	5-6
Регион Билеће / *Region of Bileća*	9.11.2016.	15:58:44	42,93	18,47	4,1	5-6
Фоча / *Foča*	2.3.2017.	6:36:23	43,40	18,97	3,6	5
Невесиње / *Nevesinje*	7.6.2017.	8:11:38	43,24	18,20	3,1	4-5
Требиње / *Trebinje*	27.6.2017.	8:28:40	42,72	18,51	3,0	4-5
Требиње / *Trebinje*	27.6.2017.	8:53:18	42,72	18,50	3,4	4-5
Требиње / *Trebinje*	27.6.2017.	8:53:37	42,74	18,48	3,3	4-5
Требиње / *Trebinje*	28.6.2017.	0:13:56	42,73	18,51	3,1	4-5
Требиње / *Trebinje*	28.6.2017.	12:05:46	42,64	18,22	3,3	4-5
Љубиње / *Ljubinje*	12.1.2018.	2:20:35	43,03	18,05	3,7	5

2.6. Јачи земљотреси, 1996–2022, са епицентрима на територији Републике Српске
Stronger earthquakes, 1996–2022, with epicenters on the territory of Republika Srpska
(наставак/*continued*)

Мјесто – локација *Place (location)*	Датум *Date*	Хипоцентално вријеме[1)] *Hypocentral time[1)]*	Географска ширина *Latitude*	Географска дужина *Longitude*	Магнитуда[2)] *Magnitude[2)]*	Интензитет[3)] *Intensity[3)]*
Мркоњић Град / *Mrkonjić Grad*	20.1.2018.	21:31:39	44,47	17,10	3,1	4-5
Фоча / *Foča*	4.2.2018.	23:48:01	43,49	18,82	3,1	4-5
Козара / *Kozara*	27.3.2018.	15:28:30	45,05	16,85	3,2	4-5
Фоча / *Foča*	10.4.2018.	12:10:42	43,49	18,74	3,1	4-5
Козара / *Kozara*	24.5.2018.	13:40:26	44,97	17,09	3,4	4-5
Бања Лука / *Banja Luka*	9.6.2018.	20:16:22	44,90	17,18	3,3	4-5
Берковићи / *Berkovići*	24.6.2018.	14:11:38	43,05	18,20	3,2	4-5
Требиње / *Trebinje*	9.7.2018.	6:06:04	42,65	18,25	3,2	4-5
Чајниче / *Čajniče*	28.1.2019.	3:16:27	43,52	19,25	3,1	4-5
Берковићи / *Berkovići*	11.8.2019.	20:02:03	43,14	17,96	3,4	4-5
Невесиње / *Nevesinje*	26.11.2019.	9:19:26	43,20	18,01	5,5	7-8
Невесиње / *Nevesinje*	26.11.2019.	9:40:20	43,15	18,19	3,4	5
Невесиње / *Nevesinje*	26.11.2019.	10:08:05	43,18	18,08	3,3	4-5
Невесиње / *Nevesinje*	26.11.2019.	11:58:26	43,12	18,09	3,4	5
Невесиње / *Nevesinje*	26.11.2019.	16:30:43	43,20	18,10	3,4	5
Невесиње / *Nevesinje*	1.1.2020.	10:07:08	43,20	18,01	3,6	5
Невесиње / *Nevesinje*	1.1.2020.	14:01:29	43,17	18,02	3,1	4-5
Берковићи / *Berkovići*	8.2.2020.	23:10:20	43,06	18,16	3,3	4-5
Требиње / *Trebinje*	16.4.2020.	6:13:18	42,64	18,24	3,6	5
Берковићи / *Berkovići*	22.8.2020.	12:11:35	43,06	18,26	3,2	4-5
Билећа / *Bileća*	20.2.2021.	12:51:08	42,86	18,47	3,0	4-5
Бања Лука / *Banja Luka*	6.5.2021.	19:59:31	44,89	17,22	3,2	4-5
Бања Лука / *Banja Luka*	8.8.2021.	21:10:23	44,86	17,26	3,6	5
Скелани / *Skelani*	15.8.2021.	16:32:19	44,02	19,56	3,1	4-5
Берковићи / *Berkovići*	22.4.2022.	21:07:50	43,08	18,19	5,7	7-8
Берковићи / *Berkovići*	22.4.2022.	21:14:46	43,03	18,23	3,5	5
Берковићи / *Berkovići*	22.4.2022.	22:25:33	43,13	18,11	3,0	4-5
Берковићи / *Berkovići*	23.4.2022.	0:59:09	43,12	18,03	3,8	5
Берковићи / *Berkovići*	23.4.2022.	2:20:28	43,11	18,04	4,1	5-6
Берковићи / *Berkovići*	23.4.2022.	2:34:22	43,06	18,13	3,6	5
Берковићи / *Berkovići*	23.4.2022.	21:23:41	43,10	18,18	3,1	4-5
Берковићи / *Berkovići*	26.4.2022.	20:44:49	43,02	18,36	3,2	4-5
Омарска / *Omarska*	24.6.2022.	7:01:38	44,84	16,96	3,2	4-5
Берковићи / *Berkovići*	28.8.2022.	16:50:50	43,04	18,20	3,2	4-5
Берковићи / *Berkovići*	30.8.2022.	5:21:55	43,05	18,11	3,0	4-5
Берковићи / *Berkovići*	31.8.2022.	15:44:44	43,03	18,12	3,0	4-5
Берковићи / *Berkovići*	31.8.2022.	22:14:28	43,02	18,10	3,3	4-5
Берковићи / *Berkovići*	1.9.2022.	14:03:08	43,04	18,14	3,5	5
Берковићи / *Berkovići*	4.10.2022.	20:17:55	43,06	18,16	3,0	4-5
Берковићи / *Berkovići*	10.11.2022.	19:03:48	43,14	18,09	3,4	5
Берковићи / *Berkovići*	2.12.2022.	20:05:07	43,10	18,13	4,3	6
Берковићи / *Berkovići*	10.12.2022.	23:12:56	43,03	18,18	3,0	4-5

[1)] Вријеме потреса је дато по UTC времену (универзално вријеме) / *Time of the earthquakes is presented in UTC (Universal Time Code)*

[2)] Магнитуда потреса је изражена у јединицама Рихтерове скале / *Magnitude is given in Richter's scale*

[3)] Интензитет потреса у епицентралној зони одређен је према Меркали-Канкани-Зибергову (Merkalli-Cancani-Sieberg) скали (^{0}MCS).
Earthquake intensity at the epicentre is rated by MCS (Mercalli-Cancani-Sieberg) scale.

Извор: Републички хидрометеоролошки завод
Source: Republic Hydrometeorological Service

2.7. **Годишње вриједности важнијих метеоролошких параметара и средња мјесечна температура ваздуха, 20**22.
Annual values of main meteorological parametres and average monthly air temperature, 2022

Мјесто *Settlement*	Средња годишња температура ваздуха, °C *Temperature, annual mean, °C*	Средња мјесечна температура ваздуха, °C *Temperature, monthly mean, °C*											
		јан. *Jan.*	феб. *Feb.*	март *March*	април *April*	мај *May*	јун *Jun*	јул *July*	авг. *Aug.*	сеп. *Sep.*	окт. *Oct.*	нов. *Nov.*	дец. *Dec.*
Бања Лука *Banja Luka*	13,5	2,0	6,0	6,0	11,2	19,0	24,2	24,6	23,4	17,2	14,2	8,2	5,7
Бијељина *Bijeljina*	13,4	2,3	6,3	6,1	11,2	18,8	23,9	24,6	23,7	17,1	13,5	8,2	5,5
Билећа *Bileća*	13,7	3,4	5,2	5,6	10,8	17,9	24,3	25,5	23,3	17,1	13,8	9,9	7,7
Вишеград *Višegrad*	12,1	-0,8	3,5	4,3	10,7	17,3	22,4	23,3	22,4	15,9	12,7	7,9	5,1
Градишка *Gradiška*	13,3	1,6	5,7	6,3	11,2	18,7	23,6	24,7	23,4	17,0	14,2	7,8	5,0
Добој *Doboj*	13,1	1,6	5,5	5,7	11,0	18,5	23,4	23,4	22,5	16,9	14,3	8,4	5,5
Калиновик *Kalinovik*	8,9	-2,0	1,0	0,2	6,2	13,9	18,7	19,2	17,2	12,6	10,5	5,5	4,2
Мркоњић Град *Mrkonjić Grad*	11,1	-0,1	4,0	3,5	8,7	15,9	20,9	21,1	19,6	14,7	13,0	6,8	5,2
Нови Град *Novi Grad*	12,9	1,1	5,4	5,6	10,9	18,3	23,1	23,7	22,4	16,7	14,1	7,8	5,2
Приједор *Prijedor*	13,0	0,7	5,5	5,8	11,2	18,8	23,4	23,7	22,8	16,6	14,0	7,8	5,2
Рибник *Ribnik*	11,7	1,2	5,1	4,2	9,3	16,4	21,2	21,4	20,1	15,1	12,8	7,8	6,3
Рудо *Rudo*	11,6	-1,6	2,8	3,9	10,2	16,7	21,7	22,7	21,9	15,5	12,5	7,9	4,9
Соколац *Sokolac*	8,8	-2,8	0,8	0,7	6,5	13,8	18,9	19,2	18,2	12,2	10,2	5,1	2,5
Србац *Srbac*	12,4	1,1	4,5	4,9	10,4	18,1	22,8	23,1	22,4	16,3	13,2	7,3	4,7
Сребреница *Srebrenica*	10,7	-0,4	3,4	3,4	9,1	15,4	19,9	20,1	19,7	14,4	12,0	7,2	4,5
Требиње *Trebinje*	15,7	6,0	7,6	8,0	12,4	19,3	25,3	27,2	24,9	19,1	16,6	12,2	9,8
Фоча *Foča*	11,5	-0,3	3,8	3,9	10,0	16,7	21,5	21,9	21,2	15,2	11,9	7,3	5,4
Хан Пијесак *Han Pijesak*	8,0	-3,2	-0,1	-0,6	5,1	12,8	17,6	18,0	17,3	11,4	10,4	4,5	2,3
Чемерно *Čemerno*	7,7	-2,7	-0,6	-0,7	4,2	12,0	17,0	17,9	16,8	11,2	10,2	4,7	2,9
Шипово *Šipovo*	10,6	-1,5	3,2	3,1	8,3	15,1	20,5	20,5	19,1	14,4	12,1	6,8	5,0

2.7. **Годишње вриједности важнијих метеоролошких параметара и средња мјесечна температура ваздуха,** 2022.
Annual values of main meteorological parametres and average monthly air temperature, 2022
(наставак/*continued*)

Мјесто *Settlement*	Облачност, десетине *Cloudiness, tenths*	Влажност, % *Humidity, %*	Инсолација, час *Insolation, hours*	Број дана *Number of days*				
				грмљавина *thunder*	снијег *snow*	магла *fog*	мраз *frost*	киша *rain*
Бања Лука *Banja Luka*	5,4	72	2 518,8	40	17	73	75	131
Бијељина *Bijeljina*	5,7	76	2 231,3	30	8	43	55	132
Билећа *Bileća*	4,2	66	2 646,0	35	2	9	62	99
Вишеград *Višegrad*	6,3	67	...	21	31	80	76	141
Градишка *Gradiška*	4,9	76	...	4	2	52	74	113
Добој *Doboj*	5,9	73	1 903,0	28	7	71	72	136
Калиновик *Kalinovik*	5,2	67	...	17	91	23	121	129
Мркоњић Град *Mrkonjić Grad*	5,3	72	1 823,0	31	50	71	82	121
Нови Град *Novi Grad*	6,0	68	...	22	13	112	66	131
Приједор *Prijedor*	5,3	75	2 037,5	26	10	85	83	116
Рибник *Ribnik*	5,3	73	...	34	41	240	83	140
Рудо *Rudo*	6,1	68	...	36	49	130	83	137
Соколац *Sokolac*	5,4	71	2 189,0	36	59	89	151	138
Србац *Srbac*	5,5	67	...	24	3	47	71	121
Сребреница *Srebrenica*	5,6	80	1 620,9	18	58	45	87	142
Требиње *Trebinje*	3,8	65	...	39	0	0	13	114
Фоча *Foča*	5,7	79	...	28	24	23	67	128
Хан Пијесак *Han Pijesak*	5,6	86	1 983,9	25	107	88	126	162
Чемерно *Čemerno*	5,2	74	2 041,8	29	97	19	111	135
Шипово *Šipovo*	5,6	78	...	31	34	37	99	120

Извор: Републички хидрометеоролошки завод
Source: Republic Hydrometeorological Service

2.8. Мјесечна сума падавина, 2022.
Precipitation, monthly total, 2022

mm

Мјесто *Settlement*	Јануар *January*	Фебруар *February*	Март *March*	Април *April*	Мај *May*	Јуни *June*	Јули *July*	Август *August*	Септембар *September*	Октобар *October*	Новембар *November*	Децембар *December*
Бања Лука / *Banja Luka*	40,7	62,1	17,3	75,8	35,9	43,8	38,4	79,9	133,9	12,8	155,2	100,3
Бијељина / *Bijeljina*	16,9	34,3	13,0	60,1	15,7	41,6	12,3	107,5	109,9	9,4	67,5	81,2
Билећа / *Bileća*	29,4	111,2	37,3	220,5	31,3	25,8	23,1	46,5	173,7	23,1	274,4	244,4
Вишеград / *Višegrad*	25,6	50,9	12,2	54,1	60,3	74,4	75,7	114,6	68,3	2,1	93,5	99,1
Градишка / *Gradiška*	25,7	24,5	13,9	70,9	35,0	126,7	40,4	51,4	145,2	4,7	196,4	181,7
Добој / *Doboj*	22,4	41,1	10,7	66,6	40,0	130,0	97,8	81,4	131,9	25,1	104,4	77,5
Калиновик / *Kalinovik*	37,5	58,1	11,3	149,0	51,0	25,8	30,8	60,7	126,5	11,1	137,7	186,8
Мркоњић Град / *Mrkonjić Grad*	43,5	44,5	7,5	110,5	82,5	90,3	45,7	140,7	189,2	15,6	145,4	91,5
Нови Град / *Novi Grad*	36,9	58,4	18,8	98,9	99,9	176,6	59,3	89,2	194,3	21,1	198,6	185,8
Приједор / *Prijedor*	36,7	45,3	10,3	76,5	96,2	98,1	56,3	50,0	154,3	20,1	198,0	198,0
Рибник / *Ribnik*	42,2	49,7	12,9	110,9	89,7	62,7	60,6	90,7	157,5	10,4	158,4	101,5
Рудо / *Rudo*	35,3	60,2	15,0	65,3	80,7	74,8	40,4	73,1	57,5	2,3	100,7	110,5
Соколац / *Sokolac*	20,5	37,6	4,5	50,0	69,2	48,4	83,9	139,3	75,0	1,6	83,4	91,1
Србац / *Srbac*	32,3	50,9	11,0	53,8	52,2	61,0	30,2	31,8	238,5	8,6	149,0	132,4
Сребреница / *Srebrenica*	44,6	83,0	34,9	77,5	71,5	60,2	56,0	137,7	86,9	7,4	105,5	104,7
Требиње / *Trebinje*	32,6	130,5	23,6	209,9	33,9	19,8	11,9	88,3	234,5	29,4	274,0	276,5
Фоча / *Foča*	34,7	84,6	7,4	99,0	79,8	23,9	30,6	110,4	77,8	4,6	113,4	134,6
Хан Пијесак / *Han Pijesak*	54,3	98,8	49,5	76,7	113,3	78,9	51,2	146,9	114,4	18,8	112,4	111,9
Чемерно / *Čemerno*	39,6	149,6	31,2	230,9	57,6	36,5	38,7	76,8	189,8	8,3	266,2	369,0
Шипово / *Šipovo*	37,1	42,2	4,5	78,6	113,0	44,8	70,2	116,1	161,2	21,6	127,6	77,9

Извор: Републички хидрометеоролошки завод
Source: Republic Hydrometeorological Service

2.9. Просјечни годишњи водостај на ријекама
Mean annual rivers' water level

cm

Ријека – хидролошка станица *River – gauging station*	Кота нуле *Zero quota*	Просјечни годишњи водостај / *Mean annual water level*									
		2013	2014	2015	2016	2017	2018	2019	2020	2021	2022
Босна – Добој / *Bosna – Doboj*	137,01	-70	-37	-98	-71	-79	-62	-81	-103	-84	-103
Врбања – Врбања / *Vrbanja – Vrbanja*	166,22	49	73	58	58	54	55	45	39	46	40
Врбас – Бања Лука / *Vrbas – Banja Luka*	151,21	141	180	129	139	149	133	151	133	151	139
Врбас – Делибашино Село / *Vrbas – Delibašino Selo*	141,38	98	119	91	103	102	97	115	93	108	97
Дрина – Фоча, низв.[1)] / *Drina – Foča, downstr.[1)]*	383,98	...	...	55	...	...	...	...	...	...	...
Лим – Рудо / *Lim – Rudo*	452,41	...	...	114	113	95	114	91	82	136	117
Неретва – Улог / *Neretva – Ulog*	640,95	-23	-30	-38	-31	-41	-32	-33	-40	-43	-61
Плива – Волари[2)] / *Pliva –Volari[2)]*	434,1	...	...	...	...	...	...	...	...	165	159
Рибник – Горњи Рибник / *Ribnik – Gornji Ribnik*	288,01	60	76	57	61	59	51	58	48	60	64
Сава – Градишка / *Sava – Gradiška*	85,39	298	439	213	233	172	229	193	133	197	132
Сава – Србац / *Sava – Srbac*	82,81	425	572	357	377	312	360	329	270	310	283
Сана – Доњи Рибник[3)] / *Sana – Donji Ribnik[3)]*	265,37	90	...	...	...	...	...	...	...	75	64
Сана – Оштра Лука[2)] / *Sana – Oštra Luka[2)]*	144,77	...	...	...	...	...	...	...	...	101	89
Сана – Приједор / *Sana – Prijedor*	129,68	85	135	72	80	77	80	74	60	80	60
Укрина – Дервента[2)] / *Ukrina – Derventa[2)]*	101,45	...	...	...	...	...	...	...	...	112	100
Уна – Нови Град, низв. / *Una – Novi Grad, downstr.*	116,06	101	146	72	78	70	86	70	56	69	50
Уна – Нови Град, узв.[4)] / *Una – Novi Grad, upstr.[4)]*	116,03	148	207	...	...	...	...	...	...	150	141
Усора – Теслић[2)] / *Usora – Teslić[2)]*	203,01	...	...	...	...	...	...	...	...	39	114
Црна Ријека – Мркоњић Град / *Crna Rijeka – Mrkonjić Grad*	462,96	22	26	24	23	22	24	25	23	23	22

[1)] Од 2012. до 2014. године, Републички хидрометеоролошки завод није располагао станицом за мјерење водостаја на локацији Дрина – Фоча, те није био у могућности да доставља податке. Због рекострукције моста у Фочи станица је демонтирана (7.7.2016) и до даљњег није у функцији.
From 2012 until 2014, the Republic Hydrometeorological Service did not have the station for the river water level measuring on the location Drina – Foca, therefore it was not able to submit the data. Due to the reconstruction of the bridge in Foča, the station has been dismantled (7 July 2016) and it is not in operation until further notice.

[2)] Од 2021. године, нове хидролошке станице су: Волари – ријека Плива, Оштра Лука – ријека Сана, Дервента – ријека Укрина и Теслић – ријека Усора.
Since 2021, new gauging stations are: Volari –Pliva River, Oštra Luka –Sana River, Derventa – Ukrina River and Teslić – Usora River.

[3)] Од 2014. до 2020. године, хидролошка станица Доњи Рибник – ријека Сана није била у функцији, а од 2021. године, поново је у функцији.
Between 2014 and 2020, the gauging station Donji Ribnik – Sana River was not in operation; since 2021, it is back in operation.

[4)] Од 2015. до 2020. године године хидролошка станица Нови Град узводно – ријека Уна није била у функцији, а од 2021. године поново је у функцији.
Between 2015 and 2020, the gauging station Novi Grad upstream – Una River was not in operation; since 2021, it is back in operation.

Извор: Републички хидрометеоролошки завод
Source: Republic Hydrometeorological Service

2.10. Водостај на ријекама, 2022.
Rivers' water level, 2022

cm

Ријека – хидролошка станица *River – gauging station*	Кота нуле *Zero quota*	Водостај[1] *Rivers water level*[1]	Јануар *January*	Фебруар *February*	Март *March*	Април *April*	Мај *May*	Јуни *June*	Јули *July*	Август *August*	Септембар *September*	Октобар *October*	Новембар *November*	Децембар *December*
Босна – Добој	137,01	м	-110	-112	-97	-87	-125	-148	-159	-162	-153	-159	-159	-133
Bosna – Doboj		Ø	-65	-76	-81	-57	-99	-112	-148	-145	-133	-146	-111	-59
		М	23	-27	-30	1	-53	155	-117	-103	-56	-68	51	111
Врбања – Врбања	166,22	м	38	38	44	41	26	19	16	12	13	12	12	34
Vrbanja – Vrbanja		Ø	51	53	53	55	36	35	21	17	29	21	47	57
		М	77	94	87	96	54	155	57	44	91	99	193	178
Врбас – Бања Лука	151,21	м	105	107	108	109	103	101	99	99	100	100	99	109
Vrbas – Banja Luka		Ø	165	154	141	168	150	131	110	104	115	115	143	173
		М	271	258	237	260	265	264	184	172	187	191	282	276
Врбас – Делибашино	141,38	м	65	68	72	71	63	61	61	58	58	58	57	76
Село		Ø	116	113	102	126	104	89	69	63	72	70	103	140
Vrbas – Delibašino Selo		М	223	214	198	226	221	220	134	120	134	138	255	260
Дрина – Фоча, низв.[2]	383,98	м	...	...	...	...	...	...	...	...	...	...	...	...
Drina – Foča, downstr.[2]		Ø	...	...	...	...	...	...	...	...	...	...	...	...
		М	...	...	...	...	...	...	...	...	...	...	...	...
Лим – Рудо	452,41	м	69	69	71	75	71	69	66	66	65	64	64	69
Lim – Rudo		Ø	117	124	119	168	146	103	75	68	89	83	133	175
		М	184	193	183	247	185	147	136	102	157	147	385	418
Неретва – Улог	640,95	м	36	34	36	62	41	24	19	18	27	24	22	47
Neretva – Ulog		Ø	64	45	43	81	54	41	26	26	40	35	66	79
		М	109	74	54	123	69	82	38	47	89	68	136	136
Плива – Волари	434,1	м	162	156	140	160	156	140	131	127	122	122	122	166
Pliva – Volari		Ø	189	164	146	182	176	151	137	131	136	140	161	190
		М	226	179	159	198	230	177	150	150	172	188	254	235
Рибник – Горњи Рибник	288,01	м	36	34	36	62	41	24	19	18	27	24	22	47
Ribnik – Gornji Ribnik		Ø	64	45	43	81	54	41	26	26	40	35	66	79
		М	109	74	54	123	69	82	38	47	89	68	136	136
Сава – Градишка	85,39	м	58	48	7	15	-12	-43	-98	-114	-109	-16	-20	337
Sava – Gradiška		Ø	213	114	55	202	70	39	-72	-106	63	162	232	611
		М	512	242	167	453	177	177	-43	-94	423	498	622	759
Сава – Србац	82,81	м	220	212	161	170	154	102	57	49	62	140	137	452
Sava – Srbac		Ø	376	273	219	355	231	194	81	55	222	309	372	713
		М	672	393	335	570	322	332	108	73	570	618	730	852
Сана – Доњи Рибник	265,37	м	61	59	52	70	53	46	40	39	39	39	39	63
Sana – Donji Ribnik		Ø	82	71	62	90	68	55	45	41	50	47	74	89
		М	132	98	97	121	98	102	64	53	95	74	147	143
Сана – Оштра Лука	144,77	м	74	73	77	94	58	54	49	37	38	34	34	76
Sana – Oštra Luka		Ø	115	104	91	132	81	68	54	44	56	48	119	152
		М	223	135	128	209	122	151	67	54	158	110	370	396
Сана – Приједор	129,68	м	37	36	35	59	16	3	0	3	12	-19	-23	48
Sana – Prijedor		Ø	91	73	55	105	44	30	8	10	41	13	98	156
		М	234	114	95	200	90	138	33	23	174	106	399	452

2.10. Водостај на ријекама, 2022.
Rivers' water level, 2022
(наставак/*continued*) cm

Ријека – хидролошка станица *River – gauging station*	Кота нуле *Zero quota*	Водостај[1] *Rivers water level*[1]	Јануар *January*	Фебруар *February*	Март *March*	Април *April*	Мај *May*	Јуни *June*	Јули *July*	Август *August*	Септембар *September*	Октобар *October*	Новембар *November*	Децембар *December*
Укрина – Дервента	101,45	м	103	97	91	91	66	57	50	51	63	64	65	102
Ukrina – Derventa		Ø	125	127	115	113	79	81	55	60	86	78	132	154
		M	186	288	151	216	98	187	67	84	190	173	447	482
Уна – Нови Град, низв.	116,06	м	33	31	31	50	-5	-29	-41	-46	-42	-40	-43	92
Una – Novi Grad, downstr.		Ø	91	70	47	104	28	13	-30	-41	-8	-4	114	214
		M	231	104	79	229	70	148	-5	-33	114	95	395	515
Уна – Нови Град, узв.	116,03	м	125	123	124	135	108	96	84	78	78	81	80	163
Una – Novi Grad, upstr.		Ø	164	149	133	176	124	120	90	82	93	100	189	270
		M	284	172	149	291	146	217	99	87	162	161	432	541
Усора – Теслић	203,01	м	103	108	111	114	102	93	83	81	90	85	84	100
Usora – Teslić		Ø	125	130	130	131	119	113	90	98	104	91	109	133
		M	173	165	186	167	167	243	103	195	173	105	272	245
Црна Ријека – М. Град	462,96	м	24	23	20	20	21	20	17	16	22	18	18	22
Crna Rijeka – M. Grad		Ø	25	25	22	24	24	22	18	19	25	21	20	24
		M	26	26	24	28	28	26	20	22	28	25	24	26

[1] м = минимум, Ø = просјек, М = максимум / *м = minimum, Ø = mean, M = maximum*

[2] Од 2012. до 2014. године, Републички хидрометеоролошки завод није располагао станицом за мјерење водостаја на локацији Дрина – Фоча, те није био у могућности да доставља податке. Због рекострукције моста у Фочи станица је демонтирана (7.7.2016.) и до даљњег није у функцији.
Between 2012 and 2014, the Republic Hydrometeorological Service did not have a gauging station at the location Drina – Foča and was therefore unable to provide data. Due to the reconstruction of the bridge in Foča, the station was dismantled (7 July 2016) and is not in operation until further notice.

Извор: Републички хидрометеоролошки завод
Source: Republic Hydrometeorological Service

2.11. Удио киселих падавина на локацији Метеоролошка станица Бања Лука
Percentage of acid precipitation at the location of the Meteorological Station Banja Luka

	Проценат анализираних узорака *Percentage of analysed samples*	Укупан број анализираних узорака *Total number of analysed samples*	Број киселих падавина *Number of acid precipitation*				% киселих падавина *% of acid precipitation*
			укупно *total*	врло киселе *high acidity* 3≤pH≤4	средње киселе *medium acidity* 4<pH≤5	благо киселе *low acidity* 5<pH≤5,6	
2008	82	129	3	-	1	2	2,33
2009	80	131	2	-	-	2	1,53
2010	81	152	1	-	-	1	0,65
2011	74	93	-	-	-	-	-
2012	76	115	3	-	-	3	2,61
2013	83	138	3	-	-	3	2,18
2014	86	165	1	-	-	1	0,60
2015	85	111	-	-	-	-	-
2016	91	123	-	-	-	-	-
2017	85	119	-	-	-	-	-
2018	87	135	-	-	-	-	-
2019	84	123	-	-	-	-	-
2020	76	108	-	-	-	-	-
2021	71	110	-	-	-	-	-
2022	79	104	-	-	-	-	-

Извор: Републички хидрометеоролошки завод
Source: Republic Hydrometeorological Service

2.12. Просјечне годишње вриједности полутаната у ваздуху, 2022.
Average annual values of air pollutants, 2022

Локација *Location*	SO_2 µg/m³	NO µg/m³	NO_2 µg/m³	NO_X µg/m³	CO mg/m³	O_3 µg/m³	ЛЧ$_{10}$ / *PM10* µg/m³	Чађ / *Soot* µg/m³	ЛЧ$_{2.5}$ / *PM2.5* µg/m³	УТМ / *Total deposition* mg/m²d	УЛЧ / *TSP* µg/m⁴
Бања Лука / *Banja Luka*											
Центар / *Centar*	8	9	14	23	0,5	53	27	15	21	...	...
Паприковац / *Paprikovac*	9	8	14	23	0,5	53	26	13	19	...	...
Борик / *Borik*	8	8	14	22	0,5	51	28	14	20	...	...
Лазарево / *Lazarevo*	8	16	22	41	0,7	39	50	...	36	...	...
Бијељина / *Bijeljina*											
Центар / *Centar*	17	37	27	64	0,7	68	21	29	13	38	...
Топлана / *Toplana*	12	4	20	23	0,4	52	32	47	22	57	...
Брод / *Brod*											
Рафинерија нафте, а.д. Брод / *Oil Rafinery, JSC Brod*	33	...	14	...	0,5	32	37	...	32	...	...
Гацко / *Gacko*											
Круг основне школе / *Perimeter of the Primary School*	11	5	14	19	...	...	26	...	...	...	...
Добој / *Doboj*											
МС Добој / *MS Doboj*	4	5	4	9	0,6	12	51	...	...	...	...
Приједор / *Prijedor*											
МС Приједор / *MS Prijedor*	14	8	9	20	1,6	38	66	...	48	...	...
Требиње / *Trebinje*											
Круг МС Требиње / *Perimeter of the MS Trebinje*	11	1	5	5	0,2	53	14	...	10	...	...
Угљевик / *Ugljevik*											
Термоелектрана / *Thermal power plant*	15	5	9	14	...	...	19	...	...	...	...

Извор: Републички хидрометеоролошки завод
Source: Republic Hydrometeorological Service



ИЗБОРИ

ELECTIONS

3 Избори
Elections

Методолошка објашњења
Methodological explanations 41

ТАБЕЛЕ
TABLES

3.1. Општи подаци о изборима за српског члана Предсједништва Босне и Херцеговине
General data on elections for Serbian member of Presidency of Bosnia and Herzegovina 47

3.2. Резултати избора за српског члана Предсједништва Босне и Херцеговине
Election results for Serbian member of Presidency of Bosnia and Herzegovina 47

3.3. Општи подаци о изборима за Представнички дом Парламентарне скупштине БиХ са територије Републике Српске
General data on elections for the House of Representatives of the Parliamentary Assembly of BH from the territory of Republika Srpska ... 49

3.4. Резултати избора за Представнички дом Парламентарне скупштине БиХ са територије Републике Српске
Election results for the House of Representatives of the Parliamentary Assembly of BH from the territory of Republika Srpska 49

3.5. Општи подаци о изборима за предсједника и потпредсједнике Републике Српске
General data on elections for the president and vice-presidents of Republika Srpska 51

3.6. Резултати избора за предсједника и потпредсједнике Републике Српске
Election results for the president and vice-presidents of Republika Srpska 51

3.7. Општи подаци о изборима за Народну скупштину Републике Српске
General data on elections for the National Assembly of Republika Srpska 58

3.8. Резултати избора за Народну скупштину Републике Српске
Election results for the National Assembly of Republika Srpska 58

3.9. Посланици Представничког дома Парламентарне скупштине БиХ бирани са територије Републике Српске, према полу и старости
Members of the House of Representatives of the Parliamentary Assembly of BH elected from the territory of Republika Srpska, by sex and age 61

3.10. Посланици Народне скупштине Републике Српске према полу и старости
Members of the National Assembly of Republika Srpska by sex and age 61

3.11. Одборници скупштина општина и градова према полу и старости
Councilors of municipal and city assemblies by sex and age 62

3.12. Начелници/градоначелници општина и градова према полу и старости
Mayors of municipalities and cities by sex and age 62

ГРАФИКОНИ
GRAPHS

Г-3.1. Резултати избора за српског члана Предсједништва Босне и Херцеговине, избори 2022 (проценат добијених гласова)
Election results for Serbian member of Presidency of Bosnia and Herzegovina, elections 2022 (percentage of votes won) 63

Г-3.2. Резултати избора за Представнички дом БиХ са територије Републике Српске, избори 2022 (проценат добијених гласова)
Election results for the House of representatives of BH from the territory of Republika Srpska, elections 2022 (percentage of votes won) ... 63

Г-3.3. Резултати избора за предсједника и потпредсједнике Републике Српске, избори 2022 (проценат добијених гласова)
Election results for the president and vice-presidents of Republika Srpska, elections 2022 (percentage of votes won) 64

Г-3.4. Резултати избора за Народну скупштину Републике Српске, избори 2022 (проценат добијених гласова)
Election results for the National Assembly of Republika Srpska, elections 2022 (percentage of votes won) 64

ОБЈАВЉИВАЊЕ

Годишње публикације: Градови и општине Републике Српске
Статистички годишњак Републике Српске

PUBLISHING

Annual publications: *Cities and Municipalities of Republika Srpska*
Statistical Yearbook of Republika Srpska

Методолошка објашњења

Општи избори у БиХ и Републици Српској за законодавна тијела и носиоце извршне власти одржани су 1996, 1998, 2000, 2002, 2006, 2010, 2014, 2018. и 2022. године, а локални избори су проведени 1997, 2000, 2004, 2008, 2012, 2016. и 2020. године, као и Ријевремени локални избори 2010. године за начелника општине Билећа, Ријевремени локални избори 2014. године за начелника општине Лакташи, Ријевремени локални избори 2015. године за начелника општине Источни Дрвар, Први локални избори 2015. године за начелника општине Станари, те Први локални избори 2015. године за одборнике Скупштине општине Станари, као и Ријевремени избори 2017. године за начелника општине Трново, Ријевремени избори 2023. године за начелника општине Братунац те Ријевремени избори 2023. године за градоначелника Града Зворника. Ријевремени избори за Предсједника Републике Српске одржани су 2007. године. Избори 1996, 1997, 1998. и 2000. године проведени су према Правилима и прописима Привремене изборне комисије OSCE – Мисије у БиХ, док су сви остали избори у БиХ и Републици Српској одржани према одредбама новог Изборног закона БиХ („Службени гласник БиХ", бр. 23/01, 07/02, 09/02, 20/02, 25/02, 04/04, 20/04, 25/05, 52/05, 65/05, 77/05, 11/06, 24/06, 32/07, 33/08, 37/08, 32/10, 18/13, 07/14, 31/16 и 54/17 – Одлука Уставног суда 41/20, 38/22, 51/22 и 67/22) који је ступио на снагу 28. септембра 2001. године. Умјесто Привремене изборне комисије која је престала са радом, за провођење избора по новом Закону је надлежна Изборна комисија БиХ чији је назив 2006. године промијењен у Централна изборна комисија БиХ.

Бирачко право (право гласа) и право да буде изабран има сваки држављанин Босне и Херцеговине са навршених осамнаест година живота који је регистрован за гласање у Централном бирачком списку.

Сви држављани БиХ који имају пребивалиште на територији Републике Српске имају право да гласају лично или у одсуству у општини пребивалишта. Изузетно, за општинске изборе 2008. године сва лица која имају бирачко право, а која су имала пребивалиште у општини Сребреница, према посљедњем попису становништва извршеном у БиХ, имала су право да се упишу у бирачки списак како би гласали лично или у одсуству за општину Сребреница, без обзира јесу ли засновала пребивалиште изван општине Сребреница.

Држављанин БиХ који привремено борави у иностранству и има бирачко право, има право да гласа лично или поштом за општину у којој је имао пребивалиште у тренутку подношења захтјева за регистрацију. Држављанин БиХ који посједује двојно држављанство према одредбама члана I/7.д) Устава БиХ, има право да се региструје и да гласа само ако је Босна и Херцеговина држава његовог пребивалишта.

Извори података

Извори података за опште и локалне изборе су званични подаци Привремене изборне комисије OSCE – Мисије у БиХ и званични подаци Централне изборне комисије БиХ објављени у службеним гласницима Републике Српске и БиХ.

Methodological explanations

General elections in Bosnia and Herzegovina and Republika Srpska for legislative bodies and holders of executive authority were held in 1996, 1998, 2000, 2000, 2006, 2010, 2014, 2018 and 2022, and local elections were held in 1997, 2000, 2004, 2008, 2012, 2016 and 2020, as well as early local election for the municipality head of the municipality Bileća in 2010, and the municipality head of the municipality Laktaši in 2014, early local election for the municipality head of the municipality Istočni Drvar in 2015, first local election for the municipality head of the municipality Stanari in 2015, and first local elections for councilors in the Municipal Assembly of Stanari, as well as early election for the municipality head of the municipality Trnovo in 2017, early election for the municipality head of the municipality Bratunac in 2023 and early election for the mayor of the City of Zvornik. Early election for the President of Republika Srpska was held in 1997. Elections in 1996, 1997, 1998 and 2000 were held according to the Rules and Regulations of the Provisional Election Commission of the OSCE Mission to BH, while all other elections in BH and Republika Srpska were held according to the regulations of the new Election Law of BH ("Official Gazette of BH", No. 23/01, 07/02, 09/02, 20/02, 25/02, 04/04, 20/04, 25/05, 52/05, 65/05, 77/05, 11/06, 24/06, 32/07, 33/08, 37/08, 32/10, 18/13, 07/14, 31/16 and 54/17 – Decision of the Constitutional court 41/20, 38/22, 51/22 and 67/22), which entered into force on 28 September 2001. Instead of the Provisional Election Commission which stopped working, according to the new Law, the Election Commission of BH, since 2006 named Central Election Commission of BH, is in charge of the conduct of elections.

Every citizen of Bosnia and Herzegovina who is at least eighteen years of age and who is registered for voting in the Central Voters Register has the right to vote (suffrage) and to be elected.

All citizens of Bosnia and Herzegovina with permanent place of residence in Republika Srpska have the right to vote in person or in absence, in the municipality of their permanent residence. As an exception, at municipal election in 2008, all persons who have the right to vote and whose place of residence was in Srebrenica according to the latest population census conducted in Bosnia and Herzegovina had the right to register in the voters register, in order to vote in person or in absence for the municipality of Srebrenica, regardless whether they established place of residence outside Srebrenica or not.

A citizen of Bosnia and Herzegovina who temporarily resides abroad and has the right to vote is allowed to vote in person or by mail, for the municipality where he/she had a permanent place of residence at the moment of his/her application for registration. A citizen of Bosnia and Herzegovina who holds dual citizenship, pursuant to provisions of the Article I/7.d) of the Constitution of BH, has the right to register and vote only if Bosnia and Herzegovina is the country of his/her permanent residence.

Sources of data

Sources of data for general and local elections are official data provided by the Provisional Election Commission of the OSCE Mission to BH and official data provided by the Central Election Commision of BH, published in official gazettes of Republika Srpska and Bosnia and Herzegovina.

Обухватност и упоредивост података

Обухватност из области избора је потпуна, јер су подацима обухваћени и општи и локални избори на територији Републике Српске.

ОПШТИ ИЗБОРИ

А. Избори у Републици Српској за законодавну и извршну власт на нивоу БиХ

1. За Представнички дом Парламентарне скупштине БиХ (који има укупно 42 посланика) бирачи који су у Централни бирачки списак уписани да гласају у Републици Српској непосредно бирају 14 посланика за територију Републике Српске. Девет посланика се бира из три вишечлане изборне јединице према формули пропорционалне заступљености, а осталих пет су компензацијски мандати изабраних посланика са територије Републике Српске као цјелине. Мандат посланика према важећем изборном закону траје четири године.

Расподјела посланичких мандата

За сваку политичку странку и коалицију, укупан број важећих гласова које је политичка странка или коалиција освојила дијели се са 1, 3, 5, 7, 9, 11 и тако редом, све док је то потребно за ту расподјелу мандата. Бројеви који се добију овом серијом су „количници". Број гласова за независног кандидата је количник тог кандидата. Количници се редају од највећег до најмањег. Мандати се дијеле по реду, почев од највећег количника, док се не расподијеле сви мандати изборне јединице за одређени орган.

Политичка странка, коалиција, листа независних кандидата и независни кандидат не могу учествовати у расподјели мандата ако не освоје више од 3% од укупног броја важећих гласачких листића у изборној јединици.

Компензацијски мандати се расподјељују на сљедећи начин: прво се, према формули наведеној у претходном пасусу расподјељује укупан број мандата за законодавни орган који се додјељују за територију Републике Српске, умањен за број мандата који су освојили независни кандидати. Од броја мандата које је добила листа политичке странке или коалиције, примјеном овог поступка, одузима се број мандата које је та политичка странка или коалиција освојила, према поступку утврђеном у другом пасусу. Преостали број је број компензацијских мандата који листа добија.

Дом народа Парламентарне скупштине БиХ састоји се од 15 делегата од којих су двије трећине из Федерације БиХ (пет Хрвата и пет Бошњака) а једна трећина из Републике Српске (пет Срба). Делегате из реда српског народа у Дом народа Парламентарне скупштине БиХ бира Народна скупштина Републике Српске.

2. Члана Предсједништва БиХ, који се непосредно бира са територије Републике Српске - једног Србина, бирају бирачи уписани у Централни бирачки списак да гласају у Републици Српској. Изабран је кандидат који добије највећи број гласова. Мандат чланова Предсједништва БиХ (три члана - Бошњак, Хрват и Србин) траје четири године.

Coverage and comparability of data

Coverage in the field of elections is complete, because the data cover all general and local elections on the territory of Republika Srpska.

GENERAL ELECTIONS

A. Elections in Republika Srpska for legislative and executive authorities on the level of Bosnia and Herzegovina

1. For the House of Representatives of the Parliamentary Assembly of Bosnia and Herzegovina (which consists of 42 members altogether), voters registered in the voters register to vote in Republika Srpska, directly elect 14 members for the territory of Republika Srpska. Nine members are elected from the three multi-member constituencies under the proportional representation formula, while remaining five are compensatory mandates of elected members from the territory of Republika Srpska as a whole. The mandate of members lasts 4 years, according to the Election Law in force.

Allocation of mandates

For each political party or coalition, the total number of valid votes this political party or coalition has won is divided by 1,3,5,7,9,11, and so on, as long as it is necessary for the given allocation of mandates. The numbers obtained from this series are "quotients". The number of votes for an independent candidate is the quotient for that candidate. Quotients are arranged in order beginning with the highest quotient to the lowest. Mandates are allocated in order, beginning with the highest quotient, until all constituency mandates for the given body.

Political party, coalition, list of independent candidates and independent candidate cannot take part in allocation of mandates if they do not win more than 3% of the total number of valid ballots in a constituency.

Compensatory mandates are allocated in the following manner: first, according to the above mentioned formula, the total number of mandates for legislative body, which are allocated for the territory of Republika Srpska, are allocated, reduced by the number of mandates won by independent candidates. From the number of mandates a list of a political party or a coalition has won according to this procedure, the number of mandates won by the same political party or coalition according to the procedure set forth in another passage, is deducted. The remaining number is the number of compensatory mandates the list wins.

The House of Peoples of the Parliamentary Assembly of Bosnia and Herzegovina has 15 delegates, out of which two thirds come from the Federation of Bosnia and Herzegovina (5 Croats and 5 Bosniacs), while the remaining third comes from Republika Srpska (5 Serbs). Delegates who are Serbs coming into the House of People's of the Parliamentary Assembly of Bosnia and Herzegovina are selected by the National Assembly of Republika Srpska.

2. Member of the Presidency of Bosnia and Herzegovina, who is directly elected from the territory of Republika Srpska - one Serb, is elected by voters registered in the Central Voters Register to vote in Republika Srpska. The candidate selected is the one who wins the most votes. The mandate of members of the Presidency of Bosnia and Herzegovina (3 members - Bosniac, Croat and Serb) lasts four years.

Б. Избори за законодавну и извршну власт на нивоу Републике Српске

1. Народна скупштина Републике Српске

Народна скупштина Републике Српске састоји се од 83 народна посланика, које непосредно бирају бирачи уписани у Централни бирачки списак да гласају у Републици Српској. Најмање четири члана сваког конститутивног народа морају бити заступљени у Народној скупштини Републике Српске. Мандат посланика траје четири године.

Расподјела мандата народних посланика Републике Српске

Изборним законом БиХ од 83 посланичка мандата одређено је да су између двадесет три процента (23%) и двадесет седам процената (27%) компензацијски мандати, а да се остали мандати расподјељују у вишечланим изборним јединицама којих мора бити најмање шест (толико их је и било на изборима 1996. године). Брчко дистрикт БиХ је укључен у једну од вишечланих јединица.

Народна скупштина Републике Српске је надлежна да на основу смјерница из Изборног закона БиХ одређује број мандата у вишечланим изборним јединицама, границе изборних јединица и број компензацијских мандата. Вишечлана изборна јединица има најмање четири, а највише петнаест посланика.

Број мандата за изборну јединицу утврђује се на сљедећи начин: број бирача уписаних у Централни бирачки списак за Републику Српску дијели се с укупним бројем мандата који се додјељују у изборним јединицама. Како би се утврдио број мандата који припада једној изборној јединици, дијели се број бирача уписаних у Централни изборни списак за ту изборну јединицу са укупним количником који је добијен у претходној подјели. Мандати који се не могу расподијелити на основу цијелих бројева расподјељују се изборним јединицама на основу највећег децималног остатка. Посланици из вишечланих изборних јединица бирају се према пропорционалној заступљености по истој формули која се користи и код расподјеле мандата за посланике Представничког дома Парламентарне скупштине БиХ.

Компензацијски мандати додјељују се са територије Републике Српске као цјелине, такође, у складу са методологијом која је претходно описана код додјеле компензацијских мандата посланицима Представничког дома Парламентарне скупштине БиХ за територију Републике Српске. Компензацијски мандат, који је политичка странка или коалиција претходно добила, додјељује се један по један неизабраним кандидатима на листи кандидата политичке странке или коалиције за компензацијске мандате почевши од врха, док се не исцрпи листа. Уколико сваки од конститутивних народа не освоји минималан број од четири мандата, накнадни компензацијски мандат додјељује се кандидату релевантног конститутивног народа са компензацијске листе политичке странке или коалиције која је освојила највећи број гласова и која на листи има још квалификованих кандидата из реда релевантног конститутивног народа.

B. Elections for legislative and executive authorities on the level of Republika Srpska

1. National Assembly of Republika Srpska

National Assembly of Republika Srpska consists of 83 members elected directly by voters registered in the Central Voters Register to vote in Republika Srpska. At least four members of each constituent people must be represented in the National Assembly of Republika Srpska. The mandate of members lasts four years.

Allocation of mandates of the deputies in Republika Srpska

According to the Election Law of Bosnia and Herzegovina, out of the 83 mandates, between twenty-three percent (23%) and twenty-seven percent (27%) are compensatory mandates, while remaining mandates are allocated in multi-member constituencies - at least six of them (as many as there were when the election was held in 1996). Brčko District of Bosnia and Herzegovina is included in one of the multi-member constituencies.

The National Assembly of Republika Srpska has the responsibility, on the basis of guidelines from the Election Law of Bosnia and Herzegovina, to determine the number of mandates in multi-member constituencies, boundaries of constituencies and the number of compensatory mandates. A multi-member constituency has at least four members and fifteen at most.

The number of mandates for a constituency is determined in the following manner: the number of voters registered in the Central Voters Register for Republika Srpska is divided by the total number of mandates allocated in constituencies. In order to determine the number of mandates belonging to one constituency, the number of voters registered in the Central Voters Register for that constituency is divided by the total quotient obtained in the previous division. Mandates which cannot be allocated on the basis of whole numbers are allocated to constituencies based on the highest remainders. Deputies from multi-member constituencies are elected according to the proportional representation, by the same formula used also for allocation of mandates for members of the House of Representatives of the Parliamentary Assembly of Bosnia and Herzegovina.

Compensatory mandates are allocated from the territory of Republika Srpska as a whole, also in accordance with the methodology previously described for allocation of compensatory mandates for members of the House of Representatives of the Parliamentary Assembly of Bosnia and Herzegovina for the territory of Republika Srpska. Compensatory mandate previously won by a political party or coalition is allocated one by one to unelected candidates on the political party or coalition's list of candidates for compensatory mandates, beginning at the top of the list, until the list is exhausted. Unless each constituent people receives a minimum of four mandates, the later compensatory mandate is given to the candidate of the relevant constituent people from the compensatory list of a political party or coalition having won the highest number of votes and having eligible candidates of the relevant constituent people.

Избор делегата у Вијеће народа Републике Српске

Састав Вијећа народа Републике Српске заснива се на паритету тако да сваки конститутивни народ има исти број представника. Вијеће народа састоји се од 28 делегата, осам из реда бошњачког, осам из реда српског, осам из реда хрватског народа и четири из реда осталих. Чланове Вијећа народа Републике Српске бира одговарајући клуб посланика у Народној скупштини Републике Српске. Кандидати за делегате не могу бити народни посланици или одборници у скупштини општине. Сваки посланик у Народној скупштини Републике Српске једном гласа за листу унутар свог клуба делегата. Свака листа може садржавати више кандидата од броја који се бира. Избор се врши тајним гласањем. Мандат делегата траје четири године.

Расподјела мандата делегата у Вијећу народа

Резултати гласања се саопштавају Централној изборној комисији БиХ у сврху коначне додјеле мјеста. Мандати се један по један расподјељују на листе или кандидатима са највећим количницима који произилазе из већ поменуте формуле која се користи за пропорционалну расподјелу. Када једна листа освоји мандат, тај мандат се додјељује с врха листе.

2. Предсједник и потпредсједници Републике Српске

Предсједника и два потпредсједника Републике Српске који се непосредно бирају са територије Републике Српске бирају бирачи уписани у Централни бирачки списак да гласају у Републици Српској. Бирач може да гласа само за једног кандидата. Бира се кандидат из реда сваког конститутивног народа који добије највећи број гласова. Између та три кандидата, по један из сваког конститутивног народа, за предсједника се бира кандидат који добије највећи број гласова, а два кандидата који се по броју гласова налазе на другом и трећем мјесту бирају се за потпредсједнике. Мандат предсједника и потпредсједника Републике Српске траје четири године.

ЛОКАЛНИ ИЗБОРИ

Локални избори у Републици Српској одржавају се ради непосредног избора одборника у скупштине општина и у скупштине града, те избора извршне власти на локалном нивоу – избор начелника општина и градоначелника градова, као и за посредни избор одборника у скупштину града Источно Сарајево.

Општина је основна територијална јединица локалне самоуправе, која се формира за дио насељеног мјеста, за једно насељено мјесто или за више насељених мјеста. Град је територијална јединица која представља кохерентну географску, историјску, административну, социјалну, економску цјелину са одговарајућим нивоом развоја. У складу са Законом о територијалној организацији Републике Српске („Службени гласник Републике Српске" бр. 69/09, 70/12, 83/14, 106/15, 26/19, 15/21, 37/22 и 32/33), територију Републике Српске чине 53 општине и 11 градова.

Election of delegates to the Council of Peoples of Republika Srpska

The composition of the Council of Peoples of Republika Srpska is based on a parity so that each constituent people has the same number of representatives. The Council of Peoples is composed of 28 delegates, 8 Bosniacs, 8 Serbs, and 8 Croats, as well as 4 delegates from the group of Others. Members of the Council of Peoples of Republika Srpska are elected by their respective caucus in the National Assembly of Republika Srpska. Delegate candidates cannot be deputies in the National Assembly or councilors of a Municipal Assembly. Each deputy in the National Assembly of Republika Srpska casts one vote for a list within his/her caucus. Each list may contain a number of candidates higher than the number of elected candidates. The vote is cast as a secret ballot. The mandate of delegates lasts four years.

Allocation of mandates of delegates in the Council of Peoples

The results of the votes are submitted to the Central Election Commission of Bosnia and Herzegovina for the final allocation of seats. Mandates are, one by one, allocated to the lists or candidates with the highest quotients resulting from the above mentioned formula used for proportional allocation. When a list wins a mandate, this mandate is allocated from the top of the list.

2. President and Vice Presidents of Republika Srpska

The President and two Vice Presidents of Republika Srpska are directly elected from the territory of Republika Srpska, by voters registered in the Central Voters Register to vote in Republika Srpska. A voter may vote for one candidate only. The candidate from each constituent people receiving the highest number of votes is elected. Among these three candidates, one from each constituent people, the candidate receiving the highest number of votes is elected President, while the two candidates receiving the second and third highest number of votes are elected Vice Presidents. The mandate of the President and Vice Presidents of Republika Srpska lasts four years.

LOCAL ELECTIONS

Local elections in Republika Srpska are held for direct election of councilors in Municipal Assemblies and City Assemblies, for election of executive authorities on local level – election of municipality heads and city mayors as well as for indirect election of members of the Assembly of the city of Istočno Sarajevo.

A municipality is the main territorial unit of local self-government, formed for a part of a settlement, for one settlement or more of them. A city is a territorial unit which is a coherent geographic, historical, administrative, social and economic whole, adequately developed. In accordance with the Law on Territorial Organization of Republika Srpska ("Official Gazette of Republika Srpska", No. 69/09, 70/12, 83/14, 106/15, 26/19, 15/21, 37/22 and 32/33), the territory of Republika Srpska comprises 53 municipalities and 11 cities.

Град који у свом саставу нема општина има карактер основне јединице локалне самоуправе. У марту 2023. године, Народна скупштина Републике Српске је на Другој редовној сједници усвојила Закон о Граду Прњавор. Закон је објављен у „Службеном гласнику Републике Српске", бр. 32/23, а ступио је на снагу 14. априла 2023. године. Након доношења предметног Закона, измијењен је и Закон о територијалној организацији Републике Српске („Службени гласник Републике Српске", бр. 32/23) гдје је дефинисано да су градови у Републици Српској: Бања Лука, Бијељина, Градишка, Дервента, Добој, Зворник, Источно Сарајево, Лакташи, Приједор, Прњавор и Требиње. Подручје града Источно Сарајево чине подручја општина: Источна Илиџа, Источно Ново Сарајево, Пале, Соколац, Источни Стари Град и Трново.

Расподјела одборничких мандата

Мандати за скупштине општина и скупштине града, додјељују се по систему пропорционалне заступљености, што се израчунава по већ поменутој формули исто као за мандате посланика. Број мандата у скупштини општине зависи од броја бирача уписаних у Централни бирачки списак, и то:

1) између 11 и 17 одборника, за општине/градове са бројем бирача мањим од 8 000;
2) између 17 и 25 одборника, за општине/градове са бројем бирача између 8 000 и 20 000 и
3) између 25 и 31 одборника, за општине/градове са бројем бирача већим од 20 000.

Ако је политичкој странци, коалицији или листи независних кандидата додијељен број мандата који је једнак броју кандидата на њиховој листи, а при томе је остало још мандата које треба додијелити, преостали количници те политичке странке, коалиције или листе независних кандидата занемарују се при расподјели преосталих мандата.

Ако независни кандидат освоји мандат, преостали количници тог независног кандидата занемарују се при расподјели преосталих мандата. Ако је резултат исти због идентичних количника, мандат се додјељује жријебањем.

Мандати које је освојила листа расподјељују се најприје међу кандидатима са те листе, од којих је сваки добио најмање десет процената (10%) од укупног броја важећих гласова које је та листа добила, и то додјелом мандата према редослиједу од највећег до најмањег броја гласова. Ако је при томе остало још мандата које треба додијелити листи, а преостали кандидати су добили мање од десет процената (10%) од укупног броја важећих гласова које је та листа добила, расподјела мандата међу преосталим кандидатима са листе врши се према њиховом редослиједу на листи.

Начелник општине, односно градоначелник града бирају се у складу с Изборним законом, ентитетским законима и статутом општине, односно града.

Ако се начелник општине, односно градоначелник града, бира непосредно, општинског начелника, односно градоначелника, бирају бирачи уписани у Централни бирачки списак у тој изборној јединици.

У градовима који у свом саставу имају више општина градоначелника бирају бирачи уписани у Централни бирачки списак општина у саставу Града.

Изборни органи

За провођење избора надлежни су: Централна изборна комисија Босне и Херцеговине, градска/општинска изборна комисија и бирачки одбори.

A city which has no municipalities in its composition has the character of a main unit of local self-government. In March 2023, the Republika Srpska National Assembly, at its Second Regular Session adopted the Law on the City of Prnjavor. The Law was published in the "Official Gazette of Republika Srpska" No. 32/23 and it entered into force on 14 April 2023. Upon the adoption of this law, the Law on Territorial Organisation of Republika Srpska ("Official Gazette of Republika Srpska", No. 32/23) was amended, stipulating that the cities in Republika Srpska are Banja Luka, Bijeljina, Gradiška, Derventa, Doboj, Zvornik, Istočno Sarajevo, Laktaši, Prijedor, Prnjavor and Trebinje. The area of the city of Istočno Sarajevo covers areas of the following municipalities: Istočna Ilidža, Istočno Novo Sarajevo, Pale, Sokolac, Istočni Stari Grad and Trnovo.

Allocation of mandates of councilors

Mandates for Municipal Assemblies and City Assemblies are allocated according to the system of proportional representation calculated to the above mentioned formula, same as for mandates of deputies. The number of mandates in a Municipal Assembly depends on number of voters registered in the Central Voters Register, as follows:

1) between 11 and 17 members for municipalities/cities with a number of voters lower than 8,000;
2) between 17 and 25 members for municipalities/cities with a number of voters between 8,000 and 20,000; and
3) between 25 and 31 members for municipalities/cities with a number of voters higher than 20 000.

If the number of mandates allocated to a political party, coalition or list of independent candidates is the same as the number of candidates on their list and there are still mandates to be allocated, then the remaining quotients of that political party, coalition or list of independent candidates are ignored when allocating the remaining mandates.

If an independent candidate wins a mandate, the remaining quotients of that candidate are ignored when allocating the remaining mandates. If a tie occurs because the quotients are identical, the mandate shall be allocated by drawing lots.

Mandates won by a list are first allocated among the candidates from that list, who individually received at least ten percent (10%) of the total number of valid votes received by that list, these mandates being awarded in order from the highest to the lowest number of votes. After this, if there are still mandates to be allocated to a list, and the remaining candidates received less than ten percent (10%) of the total number of valid votes won by that list, allocation of mandates among the remaining candidates from the list will be done according to the order on the list.

Municipality head or mayor is elected in accordance with the Election Law, entity laws and municipality or city statutes.

If a municipality head or a city mayor is elected directly, he/she is elected by the voters registered in the Central Voters Register of that constituency.

In cities consisting of several municipalities, mayors are elected by voters registered in the Central Voters Register of the city's municipalities.

Electoral bodies

Authorised bodies for conducting the elections are: Central Election Commission of Bosnia and Herzegovina, Municipal Election Commission and Polling Station Committees.

Према Изборном закону, Централну изборну комисију бира Парламентарна скупштина БиХ. Комисија има седам чланова, по два из сваког конститутивног народа и једног из реда осталих народа. Мандат Централне изборне комисије БиХ траје седам година. Предсједник Централне изборне комисије БиХ бира се из реда чланова Централне изборне комисије БиХ и то по један члан из реда конститутивних народа и члан из реда осталих народа по принципу ротације обављаће функцију предсједника Централне изборне комисије БиХ и то једанпут у седам година у трајању од 21 мјесец.

Општинска/градска изборна комисија састоји се од три, пет или седам чланова. Чланове општинске/градске изборне комисије на мандат од седам година именује скупштина општине/града уз сагласност Централне изборне комисије БиХ.

Бирачки одбор састоји се од три или пет чланова од којих је један предсједник. Предсједник и чланови бирачких одбора имају своје замјенике. Предсједника и чланове бирачког одбора као и њихове замјенике именује општинска/градска изборна комисија најкасније у року од 30 дана прије дана одржавања избора.

Дефиниције

Народна скупштина Републике Српске је највиши орган законодавне власти у Републици Српској.

Посланици су представници народа изабрани на непосредним изборима. Посланички мандат обављају у складу са уставом, законом и пословником о раду.

Активно изборно право је право гласа особа које су регистроване за гласање.

Пасивно изборно право је право особе да буде изабрана. Посланички мандат је мјесто у парламенту које добија изабрани кандидат. Мандат припада носиоцу мандата, а не политичкој странци, коалицији или листи независних кандидата која га је предложила на кандидатској листи.

Централни бирачки списак је стална и јединствена евиденција о држављанима БиХ који имају бирачко право, а формира се води и користи за потребе организације и провођења избора, референдума, опозива изабраног функционера и изборе органа локалне самоуправе.

Бирачко мјесто је простор у коме се обавља процес гласања, као и простор у кругу од педесет метара од улаза у зграду у којој се налази бирачко мјесто.

Политички субјект подразумијева политичку странку, независног кандидата, коалицију или листу независних кандидата, овјерену за учешће на изборима у складу са Изборним законом БиХ.

Вишечлана изборна јединица подразумијева изборну јединицу у којој се бира више од једног, а мање од укупног броја представника за одређени ниво власти.

Изборни праг подразумијева одређени проценат освојених гласова (важећих гласачких листића) које мора освојити политички субјекат да би стекао право учешћа у расподјели мандата.

Кандидатска листа је листа кандидата коју предлажу политички субјекти.

Pursuant to the Election Law, the Central Election Commission is elected by the Parliamentary Assembly of BH. The Commission has seven members, two representatives of each constituent people and one representative of others. The mandate of the Central Election Commission of BH lasts seven years. The president of the Central Election Commission of BH is elected from among its members, as follows: one member from among representatives of the constituent peoples and one member from among representatives of others serve as the president of the Central Election Commision of BH in rotation, once in seven years, for 21 months.

Municipal/city election commission consists of three, five or seven members. Members of municipal/city election commissions are appointed for a term of seven years by assemblies of municipalities/cities, with the approval of the Central Election Commision of BH.

Polling station committees consist of three or five members, with one of them serving as a president. Presidents and members of polling station committees and their deputies are appointed by municipal/city election commissions, not later than 30 days before the election day.

Definitions

National Assembly of Republika Srpska is the highest body of legislative authority in Republika Srpska.

Deputies are representatives of people, elected at the direct elections. Mandate of deputies is performed in accordance with the Constitution, Law and Rules of Procedure.

Active suffrage is the right to vote of those persons who are registered to vote.

Passive suffrage is a person's right to be elected. Deputy mandate is a place in the Parliament given to the elected candidate. A mandate belongs to the person it is awarded to, not to a political party, coalition or list of independent candidates which nominated him or her on their list of candidates.

Central Voters Register is a permanent and unique register of citizens of Bosnia and Herzegovina who have the right to vote, and it is formed, kept and used for the needs of organization and conduct of elections, referendum, withdrawal of an elected official, and for election of local self-government bodies.

A polling station is a place where voting takes place, as well as space within the circle of fifty meters from the entrance of a building in which a polling station is situated.

A political entity refers to a political party, independent candidate, coalition or list of independent candidates, verified for participation in elections, in accordance with the Election Law of Bosnia and Herzegovina.

A multi-member constituency is a constituency in which more than one and less than the total number of representatives for certain level of authority are elected.

Election threshold refers to certain percentage of received votes (valid ballots) which a political entity has to win in order to get the right to participate in allocation of mandates.

A list of candidates is a list of candidates proposed by political entities.

3.1. Општи подаци о изборима за српског члана Предсједништва Босне и Херцеговине
General data on elections for Serbian member of Presidency of Bosnia and Herzegovina

	1996 (14.9)	1998 (12-13.9)	2002 (5.10)	2006 (1.10)	2010 (3.10)	2014 (12.10)	2018 (7.10)	2022 (2.10)
РЕПУБЛИКА СРПСКА / *REPUBLIKA SRPSKA*								
Бирачи којима је одобрено да гласају / *Voters allowed to vote*	...	...	1 018 051	1 036 731	1 194 622	1 243 265	1 261 645	1 259 322
Бирачи који су гласали – укупно / *Voters who voted – total*	1 113 031	847 162	538 365	592 442	670 517	706 554	727 638	677 057
%	...	...	53	57	56	56	58	54
Неважећи гласачки листићи – укупно / *Void ballots – total*	87 031	145 601	30 951	52 269	66 147	53 952	44 277	42 537
Неважећи гласачки листићи – непопуњени / *Void ballots – blank*	...	...	9 763	39 591	49 951	32 268	22 496	24 716
Неважећи гласачки листићи – непрописно попуњени / *Void ballots – inadequately completed*	...	...	21 188	12 678	16 196	21 684	21 781	17 821
Важећи гласачки листићи / *Valid ballots*	1 026 157	701 561	507 414	540 173	604 370	652 602	683 361	634 520
Број мјеста за додјелу / *Number of mandates to be allocated*	1	1	1	1	1	1	1	1

Извор: „Службени гласник Републике Српске", бр. 24/96, 114/06, 110/18 и 122/22 и „Службени гласник БиХ", бр. 23/98, 37/02, 91/10, 88/14, 78/18 и 73/22
Source: "Official Gazette of Republika Srpska", No.24/96, No.114/06, No.110/18 and No.122/22 and "Official Gazette of Bosnia and Herzegovina", No. 23/98, No. 37/02, No. 91/10, No. 88/14, No. 78/18 and No. 73/22

3.2. Резултати избора за српског члана Предсједништва Босне и Херцеговине
Election results for Serbian member of Presidency of Bosnia and Herzegovina

Назив изборне листе *Electoral lists*	Кандидати *Candidates*	Гласови *Votes*		Број мандата *Number of mandates*
		број *number*	проценат *percentage*	
Избори 14.9.1996. *Election 14 September 1996*				
УКУПНО / *TOTAL*		1 026 157	100,0	1
Српска демократска странка / *Srpska Demokratska Stranka*	Момчило Крајишник / *Momčilo Krajišnik*	690 646	67,3	1
Демократски патриотски блок РС / *Demokratski Patriotski Blok RS*	Младен Иванић / *Mladen Ivanić*	307 461	30,0	-
Српска патриотска странка / *Srpska Patriotska Stranka*	Миливоје Зарић / *Milivoje Zarić*	15 407	1,5	-
Српска странка Крајине / *Srpska Stranka Krajine*	Бранко Латиновић / *Branko Latinović*	12 643	1,2	-
Избори 12-13. 9.1998. *Election 12-13 September 1998*				
УКУПНО / *TOTAL*		701 561	100,0	1
Слога / *Sloga*	Живко Радишић / *Živko Radišić*	359 937	51,3	1
Коалиција СДС – СРС РС / *Srpska Koalicija za Republiku Srpsku*	...	314 236	44,8	-
Српска коалиција за Републику Српску / *Koalicija SDS – SRS RS*	...	27 388	3,9	-
Избори 5.10.2002. *Election 5 October 2002*				
УКУПНО / *TOTAL*		507 414	100,0	1
Српска демократска странка / *Srpska Demokratska Stranka*	Мирко Шаровић / *Mirko Šarović*	180 212	35,5	1
Савез независних социјалдемократа / *Savez Nezavisnih Socijaldemokrata*	Небојша Радмановић / *Nebojša Radmanović*	101 119	19,9	-
Српска радикална странка РС / *Srpska Radikalna Stranka RS*	Огњен Тадић / *Ognjen Tadić*	44 262	8,7	-
Странка демократске акције / *Stranka Demokratske Akcije*	Десница Радивојевић / *Desnica Radivojević*	41 667	8,2	-
Партија демократског прогреса / *Partija Demokratskog Progresa*	Бранко Докић / *Branko Dokić*	41 228	8,1	-
Савез народног препорода / *Savez Narodnog Preporoda*	Мирко Бањац / *Mirko Banjac*	23 238	4,6	-
Социјалдемократска партија БиХ / *Socijaldemokratska Partija BiH*	Младен Граховац / *Mladen Grahovac*	22 852	4,5	-
Социјалистичка партија РС / *Socijalistička Partija RS*	Драгутин Илић / *Dragutin Ilić*	18 533	3,7	-
Демократски народни савез / *Demokratski Narodni Savez*	Милорад Ђокић / *Milorad Đokić*	16 129	3,2	-
Српски народни савез / *Srpski Narodni Savez*	Светозар Михајловић / *Svetozar Mihajlović*	5 143	1,0	-
Партија социјалдемократског центра / *Partija Socijaldemokratskog Centra*	Ранко Бакић / *Ranko Bakić*	3 231	0,6	-
Демократска народна заједница БиХ / *Demokratska Narodna Zajednica BiH*	Душан Бајић / *Dušan Bajić*	2 790	0,6	-
Грађанска демократска странка БиХ / *Građanska Demokratska Stranka BiH*	Александар Рајлић / *Aleksandar Rajlić*	2 625	0,5	-
Народна партија социјалиста / *Narodna Partija Socijalista*	Томислав Таушан / *Tomislav Taušan*	1 875	0,4	-
Странка девизних штедиша РС / *Stranka Deviznih Štediša RS*	Борислав Васић / *Borislav Vasić*	1 570	0,3	-
Странка демократског развоја / *Stranka Demokratskog Razvoja*	Радован Симић / *Radovan Simić*	940	0,2	-

3.2. Резултати избора за српског члана Предсједништва Босне и Херцеговине
Election results for Serbian member of Presidency of Bosnia and Herzegovina
(наставак/*continued*)

Назив изборне листе *Electoral lists*	Кандидати *Candidates*	Гласови *Votes*		Број мандата *Number of mandates*
		број *number*	проценат *percentage*	
Избори 1.10.2006. *Election 1 October 2006*				
УКУПНО / *TOTAL*		540 173	100,0	1
Савез независних социјалдемократа / *Savez Nezavisnih Socijaldemokrata*	Небојша Радмановић / *Nebojša Radmanović*	287 675	53,3	1
Српска демократска странка / *Srpska Demokratska Stranka*	Младен Босић / *Mladen Bosić*	130 824	24,2	-
Партија демократског прогреса РС / *Partija Demokratskog Progresa RS*	Зоран Тешановић / *Zoran Tešanović*	26 818	5,0	-
Социјалдемократска партија БиХ / *Socijaldemokratska Partija BiH*	Југослав Јовичић / *Jugoslav Jovičić*	22 245	4,1	-
Српска радикална странка Др Војислав Шешељ / *Srpska Radikalna Stranka Dr Vojislav Šešelj*	Радислав Кањерић / *Radislav Kanjerić*	19 849	3,7	-
Народна странка радом за бољитак / *Narodna Stranka Radom za Boljitak*	Ранко Бакић / *Ranko Bakić*	18 302	3,4	-
Демократски покрет Српске / *Demokratski Pokret Srpske*	Нељо Ђурић / *Neđo Đurić*	16 307	3,0	-
Патриотски блок БОСС – СДУ БиХ / *Patriotski Blok BOSS – SDU BiH*	Славко Драгичевић / *Slavko Dragičević*	10 410	1,9	-
Независни кандидат / *Independent candidate*	Свјетлана Удовчић / *Svjetlana Udovčić*	2 847	0,5	-
Независни кандидат / *Independent candidate*	Сњежана Авдаловић / *Snježana Avdalović*	2 753	0,5	-
Независни кандидат / *Independent candidate*	Бранислав Ристић / *Branislav Ristić*	2 143	0,4	-
Избори 3.10.2010. *Election 3 October 2010*				
УКУПНО / *TOTAL*		604 370	100,0	1
СНСД – СП / *SNSD – SP*	Небојша Радмановић / *Nebojša Radmanović*	295 629	48,9	1
Коалиција Заједно за Српску / *Koalicija Zajedno za Srpsku*	Младен Иванић / *Mladen Ivanić*	285 951	47,3	-
Савез за демократску Српску / *Savez za Demokratsku Srpsku*	Рајко Паповић / *Rajko Papović*	22 790	3,8	-
Избори 12.10.2014. *Election 12 October 2014*				
УКУПНО / *TOTAL*		652 602	100,0	1
Савез за промјене / *Savez za Promjene*	Младен Иванић / *Mladen Ivanić*	317 799	48,7	1
СНСД–ДНС–СП / *SNSD–DNS–SP*	Жељка Цвијановић / *Željka Cvijanović*	310 867	47,6	-
Странка праведне политике / *Stranka Pravedne Politike*	Горан Змијањац / *Goran Zmijanjac*	23 936	3,7	-
Избори 7.10.2018. *Election 7 October 2018*				
УКУПНО / *TOTAL*		683 361	100,0	1
Савез независних социјалдемократа – СНСД – Милорад Додик / *Savez Nezavisnih Socijaldemokrata – SNSD – Milorad Dodik*	Милорад Додик / *Milorad Dodik*	368 210	53,9	1
Савез за побједу / *Savez za Pobjedu*	Младен Иванић / *Mladen Ivanić*	292 065	42,7	-
Српска напредна странка / *Srpska Napredna Stranka*	Мирјана Поповић / *Mirjana Popović*	12 731	1,9	-
Прва српска демократска странка – Прва СДС / *Prva Srpska Demokratska Stranka – Prva SDS*	Гојко Кличковић / *Gojko Kličković*	10 355	1,5	-
Избори 2.10.2022. *Election 2 October 2022*				
УКУПНО / *TOTAL*		634 520	100,0	1
Савез независних социјалдемократа – СНСД – Милорад Додик / *Savez Nezavisnih Socijaldemokrata – SNSD – Milorad Dodik*	Жељка Цвијановић / *Željka Cvijanović*	327 720	51,7	1
СДС – Српска демократска странка / *SDS – Srpska Demokratska Stranka*	Мирко Шаровић / *Mirko Šarović*	224 912	35,5	-
Уједињени за слободну Босну и Херцеговину / *Ujedinjeni za Slobodnu Bosnu i Hercegovinu*	Војин Мијатовић / *Vojin Mijatović*	38 655	6,1	-
ДНС – Демократски народни савез / *DNS – Demokratski Narodni Savez*	Ненад Нешић / *Nenad Nešić*	34 955	5,5	-
Странка Живот / *Stranka Život*	Борислав Бијелић / *Borislav Bijelić*	8 278	1,3	-

Извор: „Службени гласник Републике Српске", бр. 24/96, 114/06, 110/18 и 122/22 и „Службени гласник БиХ", бр. 23/98, 37/02, 91/10, 88/14, 78/18 и 73/22
Source: "Official Gazette of Republika Srpska", No.24/96, No.114/06, No.110/18 and No.122/22 and "Official Gazette of Bosnia and Herzegovina", No. 23/98, No. 37/02, No. 91/10, No. 88/14, No. 78/18 and No. 73/22

3.3. Општи подаци о изборима за Представнички дом Парламентарне скупштине БиХ са територије Републике Српске
General data on elections for the House of Representatives of the Parliamentary Assembly of BH from the territory of Republika Srpska

	1996 (14.9)	1998 (12-13.9)	2000 (11.11)	2002 (5.10)	2006 (1.10)	2010 (3.10)	2014 (12.10)	2018 (7.10)	2022 (2.10)
РЕПУБЛИКА СРПСКА / *REPUBLIKA SRPSKA*									
Бирачи којима је одобрено да гласају / *Voters allowed to vote*	...	...	1 104 969	1 018 051	1 036 731	1 194 622	1 243 265	1 261 645	1 259 322
Бирачи који су гласали – укупно / *Voters who voted – total*	1 115 838	847 108	676 704	538 589	591 733	670 945	706 424	727 924	677 095
%	...	...	61	53	57	56	56	58	54
Неважећи гласачки листићи – укупно / *Void ballots – total*	53 859	72 132	50 113	26 790	33 027	49 669	58 809	60 600	56 119
Неважећи гласачки листићи – непопуњени / *Void ballots – blank*	...	...	25 963	11 413	19 630	31 186	33 399	32 804	35 329
Неважећи гласачки листићи – непрописно попуњени / *Void ballots – inadequately completed*	...	...	24 150	15 377	13 397	18 483	25 410	27 796	20 790
Важећи гласачки листићи / *Valid ballots*	1 061 979	774 976	626 591	511 799	558 706	621 276	647 615	667 324	620 976
Број мјеста за додјелу / *Number of mandates to be allocated*	14	14	14	14	14	14	14	14	14

Извор: „Службени гласник Републике Српске", бр. 24/96, 114/06, 110/18 и 122/22 и „Службени гласник БиХ", бр. 23/98, 37/02, 91/10, 88/14, 78/18 и 73/22
Source: "Official Gazette of Republika Srpska", No.24/96, No.114/06, No.110/18 and No.122/22 and "Official Gazette of Bosnia and Herzegovina", No. 23/98, No. 37/02, No. 91/10, No. 88/14, No. 78/18 and No. 73/22

3.4. Резултати избора за Представнички дом Парламентарне скупштине БиХ са територије Републике Српске
Election results for the House of Representatives of the Parliamentary Assembly of BH from the territory of Republika Srpska

Назив изборне листе[1)] *Electoral lists[1)]*	Гласови *Votes*		Број мандата *Number of mandates*
	број *number*	проценат *percentage*	
Избори 14.9.1996. / *Election 14 September 1996*			
УКУПНО / *TOTAL*	1 061 979		14
Српска демократска странка / *Srpska Demokratska Stranka*	578 723	54,5	9
Странка демократске акције / *Stranka Demokratske Akcije*	184 553	17,4	3
Народни савез за слободни мир / *Narodni Savez za Slobodni Mir*	136 077	12,8	2
Избори 12–13.9.1998. / *Election 12-13 September 1998*			
УКУПНО / *TOTAL*	774 976		14
Слога / *Sloga*	214 716	27,7	4
СДС листа / *SDS list*	162 721	21,0	4
Коалиција за цјеловиту и демократску Босну и Херцеговину (СДА БиХ, СБиХ, Либерали БиХ, ГДС) / *Koalicija za Cjelovitu i Demokratsku Bosnu i Hercegovinu (SDA BiH, SBiH, Liberali BiH, GDS)*	128 277	16,6	3
Српска радикална странка Републике Српске / *Srpska Radikalna Stranka Republike Srpske*	118 522	15,3	2
Радикална странка Републике Српске / *Radikalna Stranka Republike Srpske*	27 686	3,6	1
Избори 11.11.2000. / *Election 11 November 2000*			
УКУПНО / *TOTAL*	626 591		14
Српска демократска странка / *Srpska Demokratska Stranka*	248 579	39,7	6
Партија демократског прогреса РС / *Partija Demokratskog Progresa RS*	95 245	15,2	2
Коалиција СНСД – ДСП / *Koalicija SNSD – DSP*	66 684	10,6	1
Странка демократске акције / *Stranka Demokratske Akcije*	46 196	7,4	1
Социјалистичка партија РС / *Socijalistička Partija RS*	35 780	5,7	1
Странка за БиХ / *Stranka za BiH*	34 078	5,4	1
Социјалдемократска партија БиХ / *Socijaldemokratska Partija BiH*	32 654	5,2	1
Српски народни савез РС – Биљана Плавшић / *Srpski Narodni Savez RS – Biljana Plavšić*	28 125	4,5	1
Избори 5.10.2002. / *Election 5 October 2002*			
УКУПНО / *TOTAL*	511 799		14
Српска демократска странка / *Srpska Demokratska Stranka*	172 544	33,7	5
Савез независних социјалдемократа / *Savez Nezavisnih Socijaldemokrata*	114 591	22,4	3
Партија демократског прогреса РС / *Partija Demokratskog Progresa RS*	53 177	10,4	2
Странка демократске акције / *Stranka Demokratske Akcije*	37 102	7,3	1

3.4. Резултати избора за Представнички дом Парламентарне скупштине БиХ са територије Републике Српске
Election results for the House of Representatives of the Parliamentary Assembly of BH from the territory of Republika Srpska
(наставак/*continued*)

Назив изборне листе[1)] *Electoral lists[1)]*	Гласови *Votes*		Број мандата *Number of mandates*
	број *number*	проценат *percentage*	
Српска радикална странка РС / *Srpska Radikalna Stranka RS*	24 559	4,8	1
Социјалистичка партија РС / *Socijalistička Partija RS*	22 126	4,3	1
Странка за БиХ / *Stranka za BiH*	19 976	3,9	1
Избори 1.10.2006. / *Election 1 October 2006*			
УКУПНО / *TOTAL*	558 706		14
Савез независних социјалдемократа / *Savez Nezavisnih Socijaldemokrata*	262 203	46,9	7
Српска демократска странка / *Srpska Demokratska Stranka*	108 616	19,4	3
Партија демократског прогреса РС / *Partija Demokratskog Progresa RS*	28 410	5,1	1
Странка за БиХ / *Stranka za BiH*	23 257	4,2	1
Странка демократске акције / *Stranka Demokratske Akcije*	20 514	3,7	1
Демократски народни савез / *Demokratski Narodni Savez*	19 868	3,6	1
Избори 3.10.2010. / *Election 3 October 2010*			
УКУПНО / *TOTAL*	670 945		14
Савез независних социјалдемократа – СНСД – Милорад Додик / *Savez Nezavisnih Socijaldemokrata – SNSD – Milorad Dodik*	269 009	43,3	8
СДС – Српска демократска странка / *SDS – Srpska Demokratska Stranka*	137 844	22,2	4
ПДП – Партија демократског прогреса / *PDP – Partija Demokratskog Progresa*	40 070	6,5	1
ДНС – Демократски народни савез / *DNS – Demokratski Narodni Savez*	28 511	4,6	1
Избори 12.10.2014. / *Election 12 October 2014*			
УКУПНО / *TOTAL*	647 615		14
Савез независних социјалдемократа – СНСД – Милорад Додик / *Savez Nezavisnih Socijaldemokrata – SNSD – Milorad Dodik*	249 182	38,5	6
СДС – Српска демократска странка / *SDS – Srpska Demokratska Stranka*	211 562	32,7	5
ПДП – НДП / *PDP – NDP*	50 322	7,8	1
ДНС – Демократски народни савез / *DNS – Demokratski Narodni Savez*	37 052	5,7	1
СДА – Странка демократске акције / *SDA – Stranka Demokratske Akcije*	31 337	4,8	1
Избори 7.10.2018. / *Election 7 October 2018*			
УКУПНО / *TOTAL*	667 324		14
Савез независних социјалдемократа – СНСД – Милорад Додик / *Savez Nezavisnih Socijaldemokrata – SNSD – Milorad Dodik*	260 930	39,1	6
СДС – листа (СДС-НДП-НС-СРС) / *SDS Lista (SDS-NDP-NS-SRS)*	162 414	24,3	3
ПДП – Младен Иванић / *PDP – Mladen Ivanić*	83 832	12,6	2
ДНС – Демократски народни савез / *DNS – Demokratski Narodni Savez*	68 637	10,3	1
Социјалистичка партија / *Socijalistička Partija*	31 321	4,7	1
СДА – Странка демократске акције / *SDA – Stranka Demokratske Akcije*	29 673	4,5	1
Избори 2.10.2022. / *Election 2 October 2022*			
УКУПНО / *TOTAL*	620 976		14
Савез независних социјалдемократа – СНСД – Милорад Додик / *Savez Nezavisnih Socijaldemokrata – SNSD – Milorad Dodik*	255 515	41,2	6
СДС – Српска демократска странка / *SDS – Srpska Demokratska Stranka*	112 250	18,1	2
ПДП – Партија демократског прогреса / *PDP – Partija Demokratskog Progresa*	73 023	11,8	2
За правду и ред – Листа Небојше Вукановића / *Za Pravdu i Red – Lista Nebojše Vukanovića*	32 982	5,3	1
Демократски савез – ДЕМОС / *Demokratski Savez – DEMOS*	30 591	4,9	1
СДА – Странка демократске акције / *SDA – Stranka Demokratske Akcije*	30 132	4,9	1
Уједињена Српска / *Ujedinjena Srpska*	24 313	3,9	1

[1)] За опште изборе за Представнички дом Парламентарне скупштине БиХ са територије Републике Српске, за период од 1996. до 2022. године у табели су наведени само политички субјекти који су прешли цензус.
For general elections for the House of Representatives of the Parliamentary Assembly of BiH from the territory of Republika Srpska, for the period between 1996 and 2022, only the political entities that reached the electoral threshold are listed in the table.

Извор: „Службени гласник Републике Српске", бр. 24/96, 114/06, 110/18 и 122/22 и „Службени гласник БиХ", бр. 23/98, 37/02, 91/10, 88/14, 78/18 и 73/22
Source: "Official Gazette of Republika Srpska", No.24/96, No.114/06, No.110/18 and No.122/22 and "Official Gazette of Bosnia and Herzegovina", No. 23/98, No. 37/02, No. 91/10, No. 88/14, No. 78/18 and No. 73/22

3.5. Општи подаци о изборима за предсједника и потпредсједнике Републике Српске
General data on elections for the president and vice-presidents of Republika Srpska

	1996 (14.9)	1998 (12-13.9)	2000 (11.11)	2002 (5.10)	2006 (1.10)	2007 (9.12)	2010 (3.10)	2014 (12.10)	2018 (7.10)	2022 (2.10)
РЕПУБЛИКА СРПСКА / *REPUBLIKA SRPSKA*										
Бирачи којима је одобрено да гласају / *Voters allowed to vote*	...	...	1 104 969	1 018 051	1 036 731	1 122 491	1 194 622	1 243 265	1 261 645	1 259 322
Бирачи који су гласали – укупно / *Voters who voted – total*	1 128 901	845 909	676 989	538 578	592 196	416 514	670 756	706 646	727 880	676 762
%	...	...	61	53	57	37	56	56	58	54
Неважећи гласачки листићи – укупно / *Void ballots – total*	53 320	110 209	48 546	28 315	37 625	5 491	38 082	38 108	48 279	38 939
Неважећи гласачки листићи – непопуњени / *Void ballots – blank*	...	...	17 853	12 636	27 483	...	25 382	19 373	23 270	21 524
Неважећи гласачки листићи – непрописно попуњени / *Void ballots – inadequately completed*	...	...	30 693	15 679	10 142	5 491	12 700	18 735	25 009	17 415
Важећи гласачки листићи / *Valid ballots*	1 075 581	735 700	628 443	510 263	554 571	411 023	632 674	668 528	679 601	637 823
Број мјеста за додјелу / *Number of mandates to be allocated*	1+1	1+1	1+1	1+2	1+2	1	1+2	3	3	3

Извор: „Службени гласник Републике Српске", бр. 24/96, 114/06, 110/18 и 122/22 и „Службени гласник БиХ", бр. 23/98, 37/02, 91/10, 88/14, 78/18 и 73/22
Source: "Official Gazette of Republika Srpska", No.24/96, No.114/06, No.110/18 and No.122/22 and "Official Gazette of Bosnia and Herzegovina", No. 23/98, No. 37/02, No. 91/10, No. 88/14, No. 78/18 and No. 73/22

3.6. Резултати избора за предсједника и потпредсједнике Републике Српске
Election results for the president and vice-presidents of Republika Srpska

Назив изборне листе *Electoral lists*	Кандидати *Candidates*	Гласови *Votes*		Број мандата *Number of mandates*
		број *number*	проценат *percentage*	
Избори 14.9.1996. *Election 14 September 1996*				
УКУПНО / *TOTAL*		1 075 581	100,0	1+1
Српска демократска странка / *Srpska Demokratska Stranka*	Биљана Плавшић / *Biljana Plavšić*	636 654	59,2	1
	Драгољуб Мирјанић / *Dragoljub Mirjanić*			1
Странка демократске акције / *Stranka Demokratske Akcije*	Абид Ђозић / *Abid Đozić*	197 389	18,3	-
	Мевлудин Сејменовић / *Mevludin Sejmenović*			
Народни савез за слободан мир / *Narodni Savez za Slobodan Mir*	Живко Радишић / *Živko Radišić*	168 024	15,6	-
	Нељо Ђурић / *Neđo Đurić*			
Демократски патриотски блок РС / *Demokratski Patriotski Blok RS*	Предраг Радић / *Predrag Radić*	44 755	4,2	-
	Драгомир Грубач / *Dragomir Grubač*			
Српска патриотска странка / *Srpska Patriotska Stranka*	Славко Лисица / *Slavko Lisica*	20 050	1,9	-
	Којо Гајић / *Kojo Gajić*			
Странка српског јединства / *Stranka Srpskog Jedinstva*	Љиљана Перић / *Ljiljana Perić*	5 642	0,5	-
	Милорад Милаковић / *Milorad Milaković*			
Демократска странка федералиста / *Demokratska Stranka Federalista*	Драган Ђокановић / *Dragan Đokanović*	3 067	0,3	-
	Ђурађ Давидовић / *Đurađ Davidović*			
Избори 12-13.9.1998. *Election 12-13 September 1998*				
УКУПНО / *TOTAL*		735 700	100,0	1+1
Коалиција СДС – СРС РС / *Koalicija SDS – SRS RS*	Никола Поплашен / *Nikola Poplašen*	322 684	43,9	1
	Мирко Шаровић / *Mirko Šarović*			1
Слога / *Sloga*	...	286 606	39,0	-
БОСС – Босанска страна / *BOSS – Bosanska Stranka*	...	107 036	14,6	-
Српска коалиција за Републику Српску / *Srpska Koalicija za Republiku Srpsku*	...	16 079	2,1	-
Странка за Југославију / *Stranka za Jugoslaviju*	...	3 295	0,5	-

3.6. Резултати избора за предсједника и потпредсједнике Републике Српске
Election results for the president and vice-presidents of Republika Srpska
(наставак/*continued*)

Назив изборне листе *Electoral lists*	Кандидати *Candidates*	Гласови *Votes*		Број мандата *Number of mandates*
		број *number*	проценат *percentage*	
Избори 11.11.2000. *Election 11 November 2000*				
УКУПНО / *TOTAL*		624 519[1)]	100,0	1+1
Српска демократска странка / *Srpska Demokratska Stranka*	Мирко Шаровић / *Mirko Šarović*	313 277	50,2	1
	Драган Чавић / *Dragan Čavić*			1
Савез независних социјалдемократа / *Stranka Nezavisnih Socijaldemokrata*	Милорад Додик / *Milorad Dodik*	161 619	25,9	-
	Доброслав Ћук / *Dobroslav Ćuk*			
Партија демократског прогреса РС / *Partija Demokratskog Progresa RS*	Момчило Тепић / *Momčilo Tepić*	54 379	8,7	-
	Перица Бундало / *Perica Bundalo*			
Социјалдемократска партија БиХ / *Socijaldemokratska Partija BiH*	Слободан Поповић / *Slobodan Popović*	52 411	8,4	-
	Мирсад Ђапо / *Mirsad Đapo*			
Грађанска демократска странка БиХ / *Građanska Demokratska Stranka BiH*	Зијад Мујкић / *Zijad Mujkić*	42 883	6,9	-
	Анте Милиновић / *Ante Milinović*			
Босанска странка / *Bosanska Stranka*	Аљо Дугоњић / *Aljo Dugonjić*	-	-	-
	Јованка Шарац- Беца / *Jovanka Šarac Beca*			
Избори 5.10.2002. *Election 5 October 2002*				
УКУПНО / *TOTAL*		510 263	100,0	1+2
Српска демократска странка / *Srpska Demokratska Stranka*	Драган Чавић / *Dragan Čavić*	183 121	35,9	1
Савез независних социјалдемократа / *Savez Nezavisnih Socijaldemokrata*	Милан Јелић / *Milan Jelić*	112 612	22,1	-
Партија демократског прогреса РС / *Partija Demokratskog Progresa RS*	Драган Микеревић / *Dragan Mikerević*	39 978	7,8	-
Странка демократске акције / *Stranka Demokratske Akcije*	Адил Османовић / *Adil Osmanović*	34 129	6,7	1
Демократски народни савез РС / *Demokratski Narodni Savez RS*	Драган Костић / *Dragan Kostić*	31 401	6,2	-
Социјалистичка пратија РС / *Socijalistička Partija RS*	Петар Ђокић / *Petar Đokić*	27 137	5,3	-
Српска радикална странка РС / *Srpska Radikalna Stranka RS*	Радислав Канјерић / *Radislav Kanjerić*	19 187	3,8	-
Социјалдемократска партија БиХ / *Socijaldemokratska Partija BiH*	Мирсад Ђапо / *Mirsad Đapo*	16 176	3,2	-
Странка за БиХ / *Stranka za BiH*	Смаил Ибрахимпашић / *Smail Ibrahimpašić*	14 252	2,8	-
Српски народни савез / *Srpski Narodni Savez*	Бранислав Лолић / *Branislav Lolić*	4 689	1,0	-
Социјалдемократска партија БиХ / *Socijaldemokratska Partija BiH*	Иван Томљеновић / *Ivan Tomljenović*	4 027	0,8	1
Коалиција (ХДЗ, Демокршћани, ХНЗ, ХКДУ) / *Koalicija (HDZ, Demokršćani, HNZ, HKDU)*	Жељко Матић / *Željko Matić*	3 792	0,7	-
Савез народног препорода – Мирко Бањац / *Savez Narodnog Preporoda – Mirko Banjac*	Мирослав Цабо / *Miroslav Cabo*	3 250	0,6	-
Радничка партија БиХ / *Radnička Partija BiH*	Атиф Гредељ / *Atif Gredelj*	2 557	0,5	-
Партија социјалдемократског центра / *Partija Socijaldemokratskog Centra*	Радмило Кондић / *Radmilo Kondić*	2 007	0,4	-
Конзервативно радикална партија / *Konzervativno Radikalna Partija*	Ибран Мустафић / *Ibran Mustafić*	1 731	0,3	-
Грађанска демократска странка БиХ / *Građanska Demokratska Stranka BiH*	Мухарем Инсанић / *Muharem Insanić*	1 693	0,3	-
Народна партија социјалиста / *Narodna Partija Socijalista*	Ђурађ Давидовић / *Đurađ Davidović*	1 574	0,3	-
Босанскохерцеговачка патриотска странка / *Bosanskohercegovačka Patriotska Stranka*	Изет Накичевић / *Izet Nakičević*	1 330	0,3	-
Босанско подрињска народна странка / *Bosansko Podrinjska Narodna Stranka*	Абдулах Ахмић / *Abdulah Ahmić*	1 221	0,2	-
Демократска народна заједница БиХ / *Demokratska Narodna Zajednica BiH*	Фатима Карарић / *Fatima Kararić*	1 186	0,2	-
Независни кандидат / *Independent candidate*	Слободан Цвијетић / *Slobodan Cvijetić*	1 157	0,2	-
Народна партија социјалиста / *Narodna Partija Socijalista*	Весна Јовић-Вукадин / *Vesna Jović –Vukadin*	1 029	0,2	-
Републикански савез РС / *Republikanski Savez RS*	Миро Млађеновић / *Miro Mlađenović*	1 027	0,2	-

3.6. Резултати избора за предсједника и потпредсједнике Републике Српске
Election results for the president and vice-presidents of Republika Srpska
(наставак/*continued*)

Назив изборне листе *Electoral lists*	Кандидати *Candidates*	Гласови *Votes*		Број мандата *Number of mandates*
		број *number*	проценат *percentage*	
Избори 1.10.2006. *Election 1 October 2006*				
УКУПНО / *TOTAL*		554 571	100,0	1+2
Савез независних социјалдемократа / *Savez Nezavisnih Socijaldemokrata*	Милан Јелић / *Milan Jelić*	271 022	48,9	1
Српска демократска странка / *Srpska Demokratska Stranka*	Драган Чавић / *Dragan Čavić*	163 041	29,4	-
Странка демократске акције / *Stranka Demokratske Akcije*	Адил Османовић / *Adil Osmanović*	22 444	4,0	1
Партија демократског прогреса РС / *Partija Demokratskog Progresa RS*	Слободан Наградић / *Slobodan Nagradić*	19 623	3,5	-
Странка за БиХ / *Stranka za BiH*	Мирсад Махмутовић / *Mirsad Mahmutović*	18 744	3,4	-
Српска радикална странка Др Војислав Шешељ / *Srpska Radikalna Stranka Dr Vojislav Šešelj*	Ђурађ Давидовић / *Đurađ Davidović*	14 852	2,7	-
Демократски покрет Српске / *Demokratski Pokret Srpske*	Перо Букејиловић / *Pero Bukejilović*	12 690	2,3	-
Социјалдемократска партија БиХ / *Socijaldemokratska Partija BiH*	Хакија Мехољић / *Hakija Meholjić*	11 292	2,0	-
Хрватска коалиција за једнакоправност / *Hrvatska Koalicija za Jednakopravnost*	Давор Чордаш / *Davor Čordaš*	4 598	0,8	1
Народна странка радом за бољитак / *Narodna Stranka Radom za Boljitak*	Жељко Гребенаревић / *Željko Grebenarević*	4 465	0,8	-
Нова снага Српске проф. др Петар Кунић / *Nova Snaga Srpske Prof Petar Kunić*	Драган Крстић / *Dragan Krstić*	3 380	0,6	-
Хрватско заједништво (ХДЗ 1990. ХЗ – ХСС –ХКДУ – ХДУ – Демокршћани) / *Hrvatsko Zajedništvo (HDZ 1990, HZ – HSS – HKDU – HDU – Demokršćani)*	Иван Крндељ / *Ivan Krndelj*	3 270	0,6	-
Конгресна народна странка заштите права бораца и грађана–правде и морала БиХ / *Kongresna Narodna Stranka Zaštite Prava Boraca i Građana – Pravde i Morala BiH*	Шабан Фејзић / *Šaban Fejzić*	2 156	0,4	-
Европска еколошка странка Е-5 / *Evropska Ekološka Stranka E-5*	Никола Лазаревић / *Nikola Lazarević*	1 686	0,3	-
ДНЗ БиХ – Демократска народна заједница БиХ / *DNZ BiH – Demokratska Narodna Zajednica BiH*	Фатима Карарић / *Fatima Kararić*	971	0,2	-
ДНЗ БиХ – Демократска народна заједница БиХ / *DNZ BiH – Demokratska Narodna Zajednica BiH*	Драган Мрган / *Dragan Mrgan*	337	0,1	-
Ванредни избори 9.12.2007. *Early Election 9 December 2007*				
УКУПНО / *TOTAL*		411 023	100,0	1
Савез независних социјалдемократа / *Savez Nezavisnih Socijaldemokrata*	Рајко Кузмановић / *Rajko Kuzmanović*	169 863	41,3	1
Српска демократска странка / *Srpska Demokratska Stranka*	Огњен Тадић / *Ognjen Tadić*	142 898	34,8	-
Партија демократског прогреса РС / *Partija Demokratskog Progresa RS*	Младен Иванић / *Mladen Ivanić*	69 522	16,9	-
Социјалдемократска партија БиХ / *Socijaldemokratska Partija BiH*	Слободан Поповић / *Slobodan Popović*	8 659	2,1	-
Српска радикална странка Др Војислав Шешељ / *Srpska Radikalna Stranka Dr Vojislav Šešelj*	Мирко Благојевић / *Mirko Blagojević*	7 526	1,8	-
Демократска странка инвалида БиХ / *Demokratska Stranka Invalida BiH*	Нецад Делић / *Nedžad Delić*	4 499	1,1	-
Народна демократска странка / *Narodna Demokratska Stranka*	Крсто Јандрић / *Krsto Jandrić*	3 945	0,9	-
Народна странка радом за бољитак / *Narodna Stranka Radom za Boljitak*	Антон Јосиповић / *Anton Josipović*	2 529	0,7	-
Независни кандидат / *Independent candidate*	Драган Ђокановић / *Dragan Đokanović*	849	0,2	-
Европска еколошка странка Е–5 / *Evropska Ekološka Stranka E–5*	Никола Лазаревић / *Nikola Lazarević*	733	0,2	-

3.6. Резултати избора за предсједника и потпредсједнике Републике Српске

Election results for the president and vice-presidents of Republika Srpska

(наставак/*continued*)

Назив изборне листе *Electoral lists*	Кандидати *Candidates*	Гласови *Votes*		Број мандата *Number of mandates*
		број *number*	проценат *percentage*	
Избори 3.10.2010. ***Election 3 October 2010***				
УКУПНО / *TOTAL*		632 674	100,0	1+2
СНСД – ДНС – СП / *SNSD – DNS – SP*	Милорад Додик / *Milorad Dodik*	319 618	50,5	1
Коалиција Заједно за Српску / *Koalicija Zajedno za Srpsku*	Огњен Тадић / *Ognjen Tadić*	227 239	35,9	-
СДП – Социјалдемократска партија БиХ / *SDP – Socijaldemokratska Partija BiH*	Енес Суљкановић / *Enes Suljkanović*	15 425	2,4	1
СДА – Странка демократске акције / *SDA – Stranka Demokratske Akcije*	Шевкет Хафизовић / *Ševket Hafizović*	14 843	2,4	-
Странка за Босну и Херцеговину / *Stranka za Bosnu i Hercegovinu*	Мухарем Мурселовић / *Muharem Murselović*	14 177	2,2	-
Српска радикална странка Др Војислав Шешељ / *Srpska Radikalna Stranka Dr Vojislav Šešelj*	Драган Ђурђевић / *Dragan Đurđević*	8 178	1,3	-
Народна демократска странка / *Narodna Demokratska Stranka*	Емил Влајки / *Emil Vlajki*	6 101	1,0	1
Савез за бољу будућност БиХ – СББ БиХ Фахрудин Радончић / *Savez za Bolju Budućnost BiH – SBB BiH Fahrudin Radončić*	Садмир Нукић / *Sadmir Nukić*	5 565	0,9	-
ХСС – НХИ / *HSS – NHI*	Иван Крндељ / *Ivan Krndelj*	5 487	0,9	-
ХДЗ БиХ – Хрватска демократска заједница Босне и Херцеговине / *HDZ BiH – Hrvatska Demokratska Zajednica Bosne i Hercegovine*	Иво Камењашевић / *Ivo Kamenjašević*	4 128	0,7	-
Савез за демократску Српску / *Savez za Demokratsku Srpsku*	Драган Калинић / *Dragan Kalinić*	4 043	0,6	-
Странка демократске активности А–СДА / *Stranka Demokratske Aktivnosti A–SDA*	Бесим Хамидовић / *Besim Hamidović*	1 605	0,3	-
Хрватска коалиција ХДЗ 1990 – ХСП БиХ / *Hrvatska Koalicija HDZ 1990 – HSP BiH*	Жељко Матић / *Željko Matić*	1 199	0,2	-
БПС – Сефер Халиловић / *BPS – Sefer Halilović*	Аган Делибајрић / *Agan Delibajrić*	1 185	0,2	-
Народна странка Радом за бољитак / *Narodna Stranka Radom za Boljitak*	Драган Мрган / *Dragan Mrgan*	1 006	0,2	-
Независни кандидат / *Independent candidate*	Горан Матић / *Goran Matić*	980	0,2	-
Коалиција Преокрет: ГДС БиХ И НЕП БиХ / *Koalicija Preokret: GDS BiH i NEP BiH*	Љиљана Кнежевић / *Ljiljana Knežević*	809	0,1	-
Либерално демократска странка – Европска еколошка странка Е–5 / *Liberalno Demokratska Stranka – Evropska Ekološka Stranka E–5*	Бего Сулејмановић / *Bego Sulejmanović*	684	0,1	-
СДУ БиХ – Социјалдемократска унија Босне и Херцеговине / *SDU BiH – Socijaldemokratska Unija Bosne i Hercegovine*	Славко Драгичевић / *Slavko Dragičević*	402	0,1	-
Избори 12.10.2014. ***Election 12 October 2014***				
УКУПНО / *TOTAL*		668 528	100,0	3
СНСД–ДНС–СП / *SNSD–DNS–SP*	Милорад Додик / *Milorad Dodik*	303 496	45,4	1
Савез за промјене / *Savez za Promjene*	Огњен Тадић / *Ognjen Tadić*	296 021	44,3	-
Домовина / *Domovina*	Рамиз Салкић / *Ramiz Salkić*	24 294	3,6	1
А-СДА Странка демократске активности / *A-SDA Stranka Demokratske Aktivnosti*	Сејфудин Токић / *Sejfudin Tokić*	11 312	1,7	-
Странка праведне политике / *Stranka Pravedne Politike*	Драгомир Јовићић / *Dragomir Jovićić*	7 569	1,1	-
СДП – Социјалдемократска партија БиХ / *SDP – Socijaldemokratska Partija BiH*	Енес Суљкановић / *Enes Suljkanović*	6 809	0,0	-
ХДЗ БиХ, ХСС, ХКДУ БиХ, ХСП Херцег Босне / *HDZ BiH, HSS, HKDU BiH, HSP Herceg Bosne*	Јосип Јерковић / *Josip Jerković*	6 562	1,0	1
Партија економске и социјалне правде / *Partija Ekonomske i Socijalne Pravde*	Емил Влајки / *Emil Vlajki*	3 202	0,5	-
БПС – Сефер Халиловић / *BPS – Sefer Halilović*	Амир Хорић / *Amir Horić*	2 216	0,3	-
Комунистичка партија / *Komunistička Partija*	Санда Стојаковић / *Sanda Stojaković*	959	0,1	-

3.6. Резултати избора за предсједника и потпредсједнике Републике Српске
Election results for the president and vice-presidents of Republika Srpska
(наставак/*continued*)

Назив изборне листе *Electoral lists*	Кандидати *Candidates*	Гласови *Votes*		Број мандата *Number of mandates*
		број *number*	проценат *percentage*	
Марковић Владан / *Marković Vladan*	Владан Марковић / *Vladan Marković*	948	0,1	-
Стојановић Милко / *Stojanović Milko*	Милко Стојановић / *Milko Stojanović*	873	0,1	-
Демократска странка инвалида БиХ / *Demokratska Stranka Invalida BiH*	Иво Блажановић / *Ivo Blažanović*	812	0,1	-
Нешковић Младен / *Nešković Mladen*	Младен Нешковић / *Mladen Nešković*	783	0,1	-
Бешић Сенад / *Bešić Senad*	Сенад Бешић / *Senad Bešić*	754	0,1	-
СДУ БиХ – Социјалдемократска унија Босне и Херцеговине / *SDU BiH – Socijaldemokratska Unija Bosne i Hercegovine*	Сенад Палић / *Senad Palić*	605	0,1	-
Странка правде и повјерења / *Stranka Pravde i Povjerenja*	Тома Седло / *Toma Sedlo*	582	0,1	-
Прва странка / *Prva Stranka*	Индира Мухаремовић / *Indira Muharemović*	565	0,1	-
Ченај Патрит / *Čenaj Patrit*	Патрит Ченај / *Patrit Čenaj*	166	0,0	-
	Избори 7.10.2018. *Election 7 October 2018*			
УКУПНО / *TOTAL*		679 601	100,0	3
Савез независних социјалдемократа – СНСД – Милорад Додик / *Savez Nezavisnih Socijaldemokrata – SNSD – Milorad Dodik*	Цвијановић Жељка / *Cvijanović Željka*	319 699	47,0	1
Савез за побједу / *Savez za Pobjedu*	Говедарица Вукота / *Govedarica Vukota*	284 195	41,8	-
Заједно за БиХ / *Zajedno za BiH*	Салкић Рамиз / *Salkić Ramiz*	21 292	3,1	1
Дураковић Ћамил – независни кандидат / *Duraković Ćamil – Independent candidate*	Дураковић Ћамил / *Duraković Ćamil*	10 299	1,5	-
Прва српска демократска странка – Прва СДС / *Prva Srpska Demokratska Stranka Prva SDS*	Лукић Радомир / *Lukić Radomir*	6 021	0,9	-
ХДЗ БиХ, ХСС,ХКДУ БиХ,ХСП – ХНС / *HDZ BiH, HSS, HKDU BiH, HSP–HNS*	Јерковић Јосип / *Jerković Josip*	5 881	0,9	1
Српска напредна странка / *Srpska Napredna Stranka*	Матијашевић Дарко / *Matijašević Darko*	4 346	0,6	-
Кошпић Душко – независни кандидат / *Košpić Duško – Independent candidate*	Кошпић Душко / *Košpić Duško*	3 273	0,5	-
Ахметовић Садик – независни блок / *Ahmetović Sadik – Independent Block*	Ахметовић Садик / *Ahmetović Sadik*	3 221	0,5	-
Независна босанскохерцеговачка листа / *Nezavisna Bosanskohercegovačka Lista*	Арифагић Јусуф / *Arifagić Jusuf*	2 550	0,4	-
Хрватска странка Босне и Херцеговине / *Hrvatska Stranka BiH*	Баришић Јозо / *Barišić Jozo*	2 379	0,4	-
СББ Фахрудин Радончић / *SBB – Fahrudin Radončić*	Чавка Адмир / *Čavka Admir*	1 941	0,3	-
Секулић Славко – независни кандидат / *Sekulić Slavko – Independent candidate*	Секулић Славко / *Sekulić Slavko*	1 120	0,2	-
Кршић Гордана – независни кандидат / *Kršić Gordana – Independent candidate*	Кршић Гордана / *Kršić Gordana*	1 111	0,2	-
Милетић Дарко – независни кандидат / *Miletić Darko – Independent candidate*	Милетић Дарко / *Miletić Darko*	1 109	0,2	-
Павловић Војин – независни кандидат / *Pavlović Vojin – Independent candidate*	Павловић Војин / *Pavlović Vojin*	1 021	0,2	-
Мићић Жељка – независни кандидат / *Mićić Željka – Independent candidate*	Мићић Жељка / *Mićić Željka*	1 012	0,2	-
Павловић Слободан – независни кандидат / *Pavlović Slobodan – Independent candidate*	Павловић Слободан / *Pavlović Slobodan*	887	0,1	-
Ђорић Александар – независни кандидат / *Đorić Aleksandar – Independent candidate*	Ђорић Александар / *Đorić Aleksandar*	818	0,1	-
Матић Игор – независни кандидат / *Matić Igor – Independent candidate*	Матић Игор / *Matić Igor*	761	0,1	-
Гашевић Игор – независни кандидат / *Gašević Igor – Independent candidate*	Гашевић Игор / *Gašević Igor*	733	0,1	-
Драгичевић Славко – независни кандидат / *Dragičević Slavko – Independent candidate*	Драгичевић Славко / *Dragičević Slavko*	659	0,1	-
Демократска странка инвалида БиХ / *Demokratska Stranka Invalida BiH*	Кондић Живко / *Kondić Živko*	576	0,1	-

3.6. Резултати избора за предсједника и потпредсједнике Републике Српске
Election results for the president and vice-presidents of Republika Srpska
(наставак/*continued*)

Назив изборне листе *Electoral lists*	Кандидати *Candidates*	Гласови *Votes*		Број мандата *Number of mandates*
		број *number*	проценат *percentage*	
УСД БХ Унија социјалдемократа БХ / *USD BH Unija Socijaldemokrata BiH*	Глишић Дарко / *Glišić Darko*	555	0,1	-
Стевановић Јован – независни кандидат / *Stevanović Jovan – Independent candidate*	Стевановић Јован / *Stevanović Jovan*	525	0,1	-
Радић Петар – независни кандидат / *Radić Petar – Independent candidate*	Радић Петар / *Radić Petar*	464	0,1	-
Јовановић Игор – независни кандидат / *Jovanović Igor – Independent candidate*	Јовановић Игор / *Jovanović Igor*	405	0,1	-
Јосиповић Драгица – независни кандидат / *Josipović Dragica – Independent candidate*	Јосиповић Драгица / *Josipović Dragica*	377	0,1	-
Либерална странка ЛС БиХ / *Liberalna Stranka LS BiH*	Пејић Дејан / *Pejić Dejan*	349	0,1	-
Ђећај Бурим – независни кандидат / *Đećaj Burim – Independent candidate*	Ђећај Бурим / *Đećaj Burim*	332	0,1	-
Витешкић Мухамед – независни кандидат / *Viteškić Muhamed – Independent candidate*	Витешкић Мухамед / *Viteškić Muhamed*	322	0,1	-
Демократска странка инвалида БиХ / *Demokratska Stranka Invalida BiH*	Делић Неџад / *Delić Nedžad*	320	0,1	-
Брелак Иван – НС / *Brelak Ivan – NS*	Брелак Иван / *Brelak Ivan*	244	0,0	-
Лалић Обрад – независни кандидат / *Lalić Obrad – Independent candidate*	Лалић Обрад / *Lalić Obrad*	240	0,0	-
Пандуревић Драгомир – независни кандидат / *Pandurević Dragomir – Independent candidate*	Пандуревић Драгомир / *Pandurević Dragomir*	230	0,0	-
Савез за Стари Град / *Savez za Stari Grad*	Томшић Николина / *Tomšić Nikolina*	220	0,0	-
Мењић Анђелко – независни кандидат / *Menjić Anđelko – Independent candidate*	Мењић Анђелко / *Menjić Anđelko*	114	0,0	-
Избори 2.10.2022. *Election 2 October 2022*				
УКУПНО / *TOTAL*		637 823	100,0	3
Савез независних социјалдемократа – СНСД – Милорад Додик / *Savez nezavisnih socijaldemokrata – SNSD – Milorad Dodik*	Милорад Додик / *Milorad Dodik*	300 180	47,1	1
ПДП – Партија демократског прогреса / *PDP – Partija demokratskog progresa*	Јелена Тривић / *Jelena Trivić*	273 245	42,8	-
Дураковић Ћамил – независни кандидат / *Duraković Ćamil – Independent candidate*	Дураковић Ћамил / *Duraković Ćamil*	13 760	2,2	1
Покрет држава / *Pokret država*	Сенад Братић / *Senad Bratić*	13 680	2,1	-
За државу БиХ / *Za državu BiH*	Јусуф Арифагић / *Jusuf Arifagić*	10 467	1,6	-
ДНС – Демократски народни савез / *DNS – Demokratski narodni savez*	Радислав Јовичић / *Radislav Jovičić*	5 678	0,9	-
Либерална странка – ЛС / *Liberalna stranka – LS*	Дејан Пејић / *Dejan Pejić*	2 206	0,4	-
СПС – Социјалистичка партија Српске – *Горан Селак / SPS – Socijalistička partija Srpske – Goran Selak*	Нељо Ђурић / *Neđo Đurić*	2 118	0,4	-
ХДЗ БиХ, ХСП БиХ, ХКДУ, ХСП АС, ХСП ХБ, ХРАСТ, ХДУ / *HDZ BiH, HSP BiH, HKDU, HSP AS, HSP HB, HRAST, HDU*	Давор Прањић / *Davor Pranjić*	1 966	0,3	1
Бегић Иван – независни кандидат / *Begić Ivan – nezavisni kandidat*	Бегић Иван / *Begić Ivan*	1 854	0,3	-
Наша прича Република Српска / *Naša priča Republika Srpska*	Зоран Калинић / *Zoran Kalinić*	1 269	0,2	-
Илић Мирослав – независни кандидат / *Ilić Miroslav – Independent candidate*	Илић Мирослав / *Ilić Miroslav*	1 261	0,2	-
Странка живот / *Stranka život*	Владимир Бијелић / *Vladimir Bijelić*	1 193	0,2	-
Ивановић Далибор – независни кандидат / *Ivanović Dalibor – Independent candidate*	Ивановић Далибор / *Ivanović Dalibor*	1 099	0,2	-
Миливојевић Цвијетин – независни кандидат / *Milivojević Cvijetin – Independent candidate*	Миливојевић Цвијетин / *Milivojević Cvijetin*	807	0,1	-

3.6. Резултати избора за предсједника и потпредсједнике Републике Српске
Election results for the president and vice-presidents of Republika Srpska
(наставак/*continued*)

Назив изборне листе *Electoral lists*	Кандидати *Candidates*	Гласови *Votes*		Број мандата *Number of mandates*	
		број *number*	проценат *percentage*		
Драгичевић Славко – независни кандидат / *Dragičević Slavko – Independent candidate*	Драгичевић Славко / *Dragičević Slavko*	758	0,1	-	
Милошевић Горан – независни кандидат / *Milošević Goran – Independent candidate*	Милошевић Горан / *Milošević Goran*	696	0,1	-	
Секулић Славко – независни кандидат / *Sekulić Slavko – Independent candidate*	Секулић Славко / *Sekulić Slavko*	623	0,1	-	
Добриловић Ана – независни кандидат / *Dobrilović Ana – Independent candidate*	Добриловић Ана / *Dobrilović Ana*	560	0,1	-	
Анђелић Милан – независни кандидат / *Anđelić Milan – Independent candidate*	Анђелић Милан / *Anđelić Milan*	510	0,1	-	
Бубић Јеленко – независни кандидат / *Bubić Jelenko – Independent candidate*	Бубић Јеленко / *Bubić Jelenko*	502	0,1	-	
Драгичевић Душан – независни кандидат / *Dragičević Dušan – Independent candidate*	Драгичевић Душан / *Dragičević Dušan*	497	0,1	-	
Еколошка партија Републике Српске / *Ekološka partija Republike Srpske*	Амир Реко / *Amir Reko*	482	0,1	-	
Српска напредна странка РС-ФБИХ „За промјене" / *Srpska napredna stranka RS-FBIH "Za promjene"*	Љубиша Алаџић / *Ljubiša Aladžić*	409	0,1	-	
Ново доба / *Novo doba*	Ален Поповић / *Alen Popović*	396	0,1		-
Ђурђевић Душко – независни кандидат / *Đurđević Duško – Independent candidate*	Ђурђевић Душко / *Đurđević Duško*	337	0,1	-	
Смиљанић Миљан – независни кандидат / *Smiljanić Miljan – Independent candidate*	Смиљанић Миљан / *Smiljanić Miljan*	313	0,1	-	
НС / *NS*	Никола Сувајац / *Nikola Suvajac*	260	0,0		-
Гашевић Игор – независни кандидат / *Gašević Igor – Independent candidate*	Гашевић Игор / *Gašević Igor*	251	0,0	-	
Деспот Давор – независни кандидат / *Despot Davor – Independent candidate*	Деспот Давор / *Despot Davor*	232	0,0	-	
Дачај Газменд – независни кандидат / *Dačaj Gazmend – Independent candidate*	Дачај Газменд / *Dačaj Gazmend*	214	0,0	-	

[1] Укупан број гласова након првог трансфера
Total number of votes after the first transfer

Извор: „Службени гласник Републике Српске", бр. 24/96, 114/06, 110/18 и 122/22 и „Службени гласник БиХ", бр. 23/98, 37/02, 91/10, 88/14, 78/18 и 73/22
Source: "Official Gazette of Republika Srpska", No.24/96, No.114/06, No.110/18 and No.122/22 and "Official Gazette of Bosnia and Herzegovina", No. 23/98, No. 37/02, No. 91/10, No. 88/14, No. 78/18 and No. 73/22

3.7. Општи подаци о изборима за Народну скупштину Републике Српске
General data on elections for the National Assembly of Republika Srpska

	1996 (14.9)	1998 (12-13.9)	2000 (11.11)	2002 (5.10)	2006 (1.10)	2010 (3.10)	2014 (12.10)	2018 (7.10)	2022 (2.10)
РЕПУБЛИКА СРПСКА / *REPUBLIKA SRPSKA*									
Бирачи којима је одобрено да гласају / *Voters allowed to vote*	...	...	1 104 969	1 018 051	1 036 731	1 194 622	1 243 265	1 261 645	1 259 322
Бирачи који су гласали – укупно / *Voters who voted – total*	1 132 818	844 320	676 597	538 453	591 926	670 730	706 711	727 829	676 982
%	...	...	61	53	57	56	56	58	54
Неважећи гласачки листићи – укупно / *Void ballots – total*	45 055	102 559	49 735	27 976	27 931	37 301	44 801	43 085	37 374
Неважећи гласачки листићи – непопуњени / *Void ballots – blank*	...	...	23 548	13 880	11 547	15 136	17 989	16 270	15 133
Неважећи гласачки листићи – непрописно попуњени / *Void ballots – inadequately completed*	...	...	26 187	14 096	16 384	22 165	26 812	26 815	22 241
Важећи гласачки листићи / *Valid ballots*	1 087 763	741 761	626 862	510 377	563 995	633 429	661 910	684 744	639 608
Број мјеста за додјелу / *Number of mandates to be allocated*	83	83	83	83	83	83	83	83	83

Извор: „Службени гласник Републике Српске", бр. 24/96, 114/06, 110/18, 113/18 и 122/22 и „Службени гласник БиХ", бр. 23/98, 30/00, 37/02, 91/10, 88/14, 78/18, 83/18 и 73/22

Source: "Official Gazette of Republika Srpska", No. 24/96, No. 114/06, No. 110/18, No. 113/18 and No. 122/22 and "Official Gazette of Bosnia and Herzegovina", No. 23/98, No. 30/00, No. 37/02, No. 91/10, No. 88/14, No. 78/18, No. 83/18 and No. 73/22

3.8. Резултати избора за Народну скупштину Републике Српске
Election results for the National Assembly of Republika Srpska

Назив изборне листе[1)] *Electoral lists[1)]*	Гласови *Votes*		Број мандата *Number of mandates*
	број *number*	проценат *percentage*	
Избори 14.9.1996. *Election 14 September 1996*			
УКУПНО / *TOTAL*	1 087 763		83
Српска демократска странка / *Srpska Demokratska Stranka*	568 980	52,3	45
Странка демократске акције / *Stranka Demokratske Akcije*	177 388	16,3	14
Народни савез за слободан мир / *Narodni Savez za Slobodan Mir*	125 372	11,5	10
Српска радикална странка РС / *Srpska Radikalna Stranka RS*	72 517	6,7	6
Демократски патриотски блок РС / *Demokratski Patriotski Blok RS*	32 895	3,0	2
Странка за БиХ / *Stranka za BiH*	25 593	2,4	2
СДП БиХ, УБСД, ХСС, МБО / *SDP BiH, UBSD, HSS, MBO*	22 329	2,1	2
Српска странка Крајине / *Srpska Stranka Krajine*	17 381	1,6	1
Српска патриотска странка / *Srpska Patriotska Stranka*	14 508	1,3	1
Избори 12–13.9.1998. *Election 12-13 September 1998*			
УКУПНО / *TOTAL*	741 761		83
СДС – српских земаља / *SDS – Srpskih Zemalja*	160 594	21,7	19
Коалиција за цјеловиту и демократску Босну и Херцеговину (СДА БиХ, СБиХ, Либерали БиХ, ГДС) / *Koalicija za Cjelovitu i Demokratsku Bosnu i Hercegovinu (SDA BiH, SBiH, Liberali BiH, GDS)*	125 546	16,9	15
Српска радикална странка Републике Српске / *Srpska Radikalna Stranka Republike Srpske*	97 244	13,1	11
Српски народни савез – Биљана Плавшић / *Srpski Narodni Savez – Biljana Plavšić*	95 817	12,9	12
Социјалистичка партија Републике Српске / *Socijalistička Partija Republike Srpske*	79 179	10,7	10
СНСД – Милорад Додик / *SNSD – Milorad Dodik*	54 058	7,3	6
Радикална странка Републике Српске / *Radikalna Stranka Republike Srpske*	27 119	3,7	3
СДП – Социјалдемократска партија Босне и Херцеговине / *SDP – Socijaldemokratska Partija Bosne i Hercegovine*	19 892	2,7	2
Срспка коалиција за Републику Српску / *Srpska Koalicija za Republiku Srpsku*	19 198	2,6	2
ХДЗ БиХ / *HDZ BiH*	11 471	1,6	1
Нова хрватска иницијатива – ХКДУ / *Nova Hrvatska Inicijativa – HKDU*	10 546	1,4	1
Коалиција за краља и отаџбину / *Koalicija za Kralja i Otadžbinu*	3 044	0,4	1

3.8. Резултати избора за Народну скупштину Републике Српске
Election results for the National Assembly of Republika Srpska
(наставак/*continued*)

Назив изборне листе[1)] *Electoral lists[1)]*	Гласови *Votes*		Број мандата *Number of mandates*
	број *number*	проценат *percentage*	
Избори 11.11.2000. *Election 11 November 2000*			
УКУПНО / *TOTAL*	626 862		83
Српска демократска странка / *Srpska Demokratska Stranka*	226 226	36,1	31
Савез независних социјалдемократа / *Savez Nezavisnih Socijaldemokrata*	81 467	13,0	11
Партија демократског прогреса РС / *Partija Demokratskog Progresa RS*	76 810	12,3	11
Странка демократске акције / *Stranka Demokratske Akcije*	47 379	7,6	6
Странка за БиХ / *Stranka za BiH*	32 450	5,2	4
Социјалдемократска партија БиХ / *Socijaldemokratska Partija BiH*	31 176	5,0	4
Социјалистичка партија РС / *Socijalistička Partija RS*	30 636	4,9	4
Демократска социјалистичка партија / *Demokratska Socijalistčka Partija*	25 763	4,1	4
Демократски народни савез / *Demokratski Narodni Savez*	22 083	3,5	3
Српски народни савез РС – Биљана Плавшић / *Srpski Narodni Savez RS – Biljana Plavšić*	14 239	2,3	2
Пензионерска странка РС / *Penzionerska Stranka RS*	8 363	1,3	1
Нова хрватска иницијатива / *Nova Hrvatska Inicijativa*	4 590	0,7	1
Демократска странка РС / *Demokratska Stranka RS*	3 876	0,6	1
Избори 5.10.2002. *Election 5 October 2002*			
УКУПНО / *TOTAL*	510 377		83
Српска демократска странка / *Srpska Demokratska Stranka*	159 164	31,2	26
Савез независних социјалдемократа / *Savez Nezavisnih Socijaldemokrata*	111 226	21,8	19
Партија демократског прогреса РС / *Partija Demokratskog Progresa RS*	54 756	10,7	9
Странка демократске акције / *Stranka Demokratske Akcije*	36 212	7,1	6
Српска радикална странка РС / *Srpska Radikalna Stranka RS*	22 396	4,4	4
Социјалистичка партија РС / *Socijalistička Partija RS*	21 502	4,2	3
Демократски народни савез РС / *Demokratski Narodni Savez RS*	20 375	4,0	3
Странка за БиХ / *Stranka za BiH*	18 624	3,6	4
Социјалдемократска партија БиХ / *Socijaldemokratska Partija BiH*	17 227	3,4	3
Пензионерска странка РС / *Penzionerska Stranka RS*	9 019	1,8	1
Савез народног препорода – Мр Мирко Бањац / *Savez Narodnog Preporoda – MA Mirko Banjac*	6 449	1,3	1
Српски народни савез / *Srpski Narodni Savez*	4 992	1,0	1
ДПС – Предраг Радић / *DPS – Predrag Radić*	4 730	0,9	1
Демократска странка / *Demokratska Stranka*	4 343	0,8	1
Нова хрватска иницијатива / *Nova Hrvatska Inicijativa*	3 109	0,6	1
Избори 1.10.2006. *Election 1 October 2006*			
УКУПНО / *TOTAL*	563 995		83
Савез независних социјалдемократа / *Savez Nezavisnih Socijaldemokrata*	244 251	43,3	41
Српска демократска странка / *Srpska Demokratska Stranka*	103 035	18,3	17
Партија демократског прогреса РС / *Partija Demokratskog Progresa RS*	38 681	6,9	8
Демократски народни савез / *Demokratski Narodni Savez*	22 780	4,0	4
Странка за БиХ / *Stranka za BiH*	22 642	4,0	4
Социјалистичка партија / *Socijalistička Partija*	20 031	3,6	3
Странка демократске акције / *Stranka Demokratske Akcije*	19 137	3,4	3
Српска радикална странка / *Srpska Radikalna Stranka*	16 454	2,9	2
Социјалдемократска партија БиХ / *Socijaldemokratska Partija BiH*	14 079	2,5	1

3.8. Резултати избора за Народну скупштину Републике Српске
Election results for the National Assembly of Republika Srpska
(наставак/*continued*)

Назив изборне листе[1)] *Electoral lists[1)]*	Гласови *Votes*		Број мандата *Number of mandates*
	број *number*	проценат *percentage*	
Избори 3.10.2010. *Election 3 October 2010*			
УКУПНО / *TOTAL*	633 429		83
Савез независних социјалдемократа – СНСД – Милорад Додик / *Savez Nezavisnih Socijaldemokrata – SNSD – Milorad Dodik*	240 727	38,0	37
СДС – Српска демократска странка / *SDS – Srpska Demokratska Stranka*	120 136	19,0	18
ПДП – Партија демократског прогреса / *PDP – Partija Demokratskog Progresa*	47 806	7,6	7
ДНС – Демократски народни савез / *DNS – Demokratski Narodni Savez*	38 547	6,1	6
Социјалистичка партија и Партија уједињених пензионера / *Socijalistička Partija i Partija Ujedinjenih Penzionera*	26 824	4,2	4
Демократска партија – Драган Чавић / *Demokratska Partija – Dragan Čavić*	21 604	3,4	3
СДП – Социјалдемократска партија БиХ / *SDP – Socijaldemokratska Partija BiH*	19 297	3,1	3
СДА – Странка демократске акције / *SDA – Stranka Demokratske Akcije*	16 861	2,7	2
Српска радикална странка Републике Српске / *Srpska Radikalna Stranka Republike Srpske*	15 166	2,4	1
Народна демократска странка / *Narodna Demokratska Stranka*	13 440	2,1	2
Избори 12.10.2014. *Election 12 October 2014*			
УКУПНО / *TOTAL*	661 955		83
Савез независних социјалдемократа – СНСД – Милорад Додик / *Savez Nezavisnih Socijaldemokrata – SNSD – Milorad Dodik*	213 665	32,3	29
Српска демократска странка – СДС / ПЕНЗИОНЕРИ – ПУП / Радикали – СРС / *Srpska Demokratska Stranka – SDS / PENZIONERI – PUP / Radikali – SRS*	173 824	26,3	24
ДНС – Демократски народни савез НС – СРС / *DNS – Demokratski Narodni Savez NS – SRS*	61 061	9,2	8
ПДП – Партија демократског прогреса / *PDP – Partija Demokratskog Progresa*	48 845	7,4	7
Домовина / *Domovina*	34 583	5,2	5
Народни демократски покрет / *Narodni Demokratski Pokret*	33 977	5,1	5
Социјалистичка партија / *Socijalistička Partija*	33 695	5,1	5
Избори 7.10.2018. *Election 7 October 2018*			
УКУПНО / *TOTAL*	684 744		83
Савез независних социјалдемократа – СНСД – Милорад Додик / *Savez Nezavisnih Socijaldemokrata – SNSD – Milorad Dodik*	218 201	31,9	28
Српска демократска странка – (СДС-СРСРС-СРС) / *Srpska Demokratska Stranka - (SDS-SRSRS-SRS)*	123 515	18,0	16
Демократски народни савез – ДНС / *DNS – Demokratski Narodni Savez*	98 851	14,4	12
ПДП РС – Младен Иванић / *PDP RS – Mladen Ivanić*	69 948	10,2	9
Социјалистичка партија / *Socijalistička Partija*	56 106	8,2	7
Заједно за БиХ / *Zajedno za BiH*	29 556	4,3	4
НДП – Драган Чавић – НС-СНС-Слобода / *NDP Dragan Čavić – NS-SNS-Sloboda*	28 183	4,1	4
Уједињена Српска / *Ujedinjena Srpska*	21 187	3,1	3
Избори 2.10.2022. *Election 2 October 2022*			
УКУПНО / *TOTAL*	639 608		83
Савез независних социјалдемократа – СНСД – Милорад Додик / *Savez Nezavisnih Socijaldemokrata – SNSD – Milorad Dodik*	221 549	34,6	29
СДС – Српска демократска странка / *SDS – Srpska Demokratska Stranka*	95 640	15,0	13
ПДП – Партија демократског прогреса / *PDP – Partija Demokratskog Progresa*	65 861	10,3	8
Социјалистичка партија Петар Ђокић – НДП – СНП / *Socijalistička Partija Petar Đokić – NDP – SNP*	37 881	5,9	5
Покрет за државу / *Pokret za Državu*	36 652	5,7	5
Демократски савез – ДЕМОС / *Demokratski Savez – DEMOS*	34 896	5,5	5
Уједињена Српска / *Ujedinjena Srpska*	32 696	5,1	4
За правду и ред – Листа Небојше Вукановића / *Za Pravdu i Red – Lista Nebojše Vukanovića*	31 551	4,9	4

3.8. Резултати избора за Народну скупштину Републике Српске
Election results for the National Assembly of Republika Srpska
(наставак/*continued*)

Назив изборне листе[1)] *Electoral lists[1)]*	Гласови *Votes*		Број мандата *Number of mandates*
	број *number*	проценат *percentage*	
ДНС – Демократски народни савез / *DNS – Demokratski Narodni Savez*	28 503	4,5	4
Народна партија Српске – Дарко Бањац – ПУС – Прва СДС / *Narodna Partija Srpske – Darko Banjac – PUS – Prva SDS*	20 898	3,3	3
СПС – Социјалистичка партија Српске – Горан Селак / *SPS – Socijalistička Partija Srpske – Goran Selak*	19 893	3,1	3

[1)] За опште изборе за Народну скупштину Републике Српске, за период од 1996. до 2022. године у табели су наведени само политички субјекти који су прешли цензус.
For general elections for the National Assembly of Republika Srpska, for the period between 1996 and 2022, only the political entities that reached the electoral threshold are listed in the table.

Извор: „Службени гласник Републике Српске", бр. 24/96, 114/06, 110/18, 113/18 и 122/22 и „Службени гласник БиХ", бр. 23/98, 30/00, 37/02, 91/10, 88/14, 78/18, 83/18 и 73/22
Source: "Official Gazette of Republika Srpska", No. 24/96, No. 114/06, No. 110/18, No. 113/18 and No. 122/22 and "Official Gazette of Bosnia and Herzegovina", No. 23/98, No. 30/00, No. 37/02, No. 91/10, No. 88/14, No. 78/18, No. 83/18 and No. 73/22

3.9. Посланици Представничког дома Парламентарне скупштине БиХ бирани са територије Републике Српске, према полу старости
Members of the House of Representatives of the Parliamentary Assembly of BH elected from the territory of Republika Srpska, by sex and age

Година *Year*	Пол *Sex*			Навршене године живота *Age in completed years*	
	укупно *total*	мушки *male*	женски *female*	18–29	30 и више *30 and over*
2000	14	14	-	-	14
2002	14	12	2	-	14
2006	14	12	2	-	14
2010	14	10	4	-	14
2014	14	11	3	-	14
2018	14	12	2	-	14
2022	14	12	2	-	14

Извор: Централна изборна комисија Босне и Херцеговине
Source: Central Election Commission of Bosnia and Herzegovina

3.10. Посланици Народне скупштине Републике Српске према полу и старости
Members of the National Assembly of Republika Srpska by sex and age

Година *Year*	Пол *Sex*			Навршене године живота *Age in completed years*	
	укупно *total*	мушки *male*	женски *female*	18–29	30 и више *30 and over*
2000	83	68	15	-	83
2002	83	69	14	2	81
2006[1)]	82	65	17	7	75
2010	83	65	18	3	80
2014	83	70	13	3	80
2018	83	68	15	4	79
2022	83	67	16	8	75

[1)] У расподјели мандата за Народну скупштину Републике Српске одмах након избора попуњена су 82 мјеста јер је компензацијска листа једног политичког субјекта била исцрпљена, односно није било кандидата за додјелу мандата.
While allocating mandates for the National Assembly of Republika Srpska immediately after the elections, 82 places were filled, since the compensation list of one political entity was exhausted, that is, there were no candidates to allocate the mandates to.

Извор: Централна изборна комисија Босне и Херцеговине
Source: Central Election Commission of Bosnia and Herzegovina

3.11. Одборници скупштина општина и градова према полу и старости[1)]
Councilors of municipal and city assemblies by sex and age[1)]

Година *Year*	Пол *Sex*			Навршене године живота *Age in completed years*			
	укупно *total*	мушки *male*	женски *female*	18–29	30–39	40–59	60 и више *60 and over*
2000	1 307	1 101	206	46	343	836	82
2004	1 316	1 102	214	116	249	873	78
2008	1 321	1 112	209	162	327	779	53
2012	1 265	1 082	183	182	289	732	62
2015[2)]	1 280	1 092	188	184	294	740	62
2016	1 293	1 081	212	176	387	648	82
2020	1 301	1 080	221	133	435	619	114

1) Нису укључени одборници Скупштине града Источно Сарајево / *Councilors of the Assembly of the city of Istočno Sarajevo are not included*

2) Приказани су подаци за 2012. годину, као и подаци са првих избора одржаних у 2015. години за одборнике Скупштине општине Станари
Data referring to 2012 are presented, as well as data referring to the first election held in 2015 for councilors of the Municipal Assembly of Stanari

Извор: Централна изборна комисија Босне и Херцеговине
Source: Central Election Commission of Bosnia and Herzegovina

3.12. Начелници/градоначелници општина и градова према полу и старости[1)]
Mayors of municipalities and cities by sex and age[1)]

Година *Year*	Пол *Sex*			Навршене године живота *Age in completed years*			
	укупно *total*	мушки *male*	женски *female*	18–29	30–39	40–59	60 и више *60 and over*
2004	62	60	2	2	7	53	-
2008	62	59	3	2	8	44	8
2012	62	59	3	1	9	44	8
2015[2)]	64	60	4	1	9	45	9
2016	63	58	5	-	9	46	8
2017[3)]	64	59	5	-	10	45	9
2020	64	61	3	2	16	38	8
2023[4)]	64	61	3	2	16	38	8

1) У податке који се односе на период од 2004. године до 2016. године, није укључен градоначелник Источног Сарајева.
In the data referring to the period from 2004 to 2016, the mayor of Istočno Sarajevo is not included.

2) Приказани су подаци за 2012. годину, као и подаци са ријевремених избора одржаних у 2015. години за начелника општине Источни Дрвар и подаци са првих избора одржаних у 2015. години за начелника општине Станари.
Data referring to 2012 are presented, as well as data referring to the early election held in 2015 for the municipality head of the municipality Istočni Drvar and data referring to the first election held in 2015 for the municipality head of the municipality Stanari .

3) Укључен податак за градоначелника Источно Сарајево као и за ријевремене изборе одржане 2017. године за начелника општине Трново.
Includes data on the mayor of the city of Istočno Sarajevo as well as data on early election held in 2017 for the municipality head of the municipality Trnovo.

4) Приказани су подаци за 2020. годину, као и подаци са ријевремених избора одржаних у 2023. години за градоначелника Града Зворника и начелника општине Братунац.
Data referring to 2020 are presented, as well as data referring to the early election held in 2023 for the mayor of the City of Zvornik and municipality head of the municipality Bratunac.

Извор: Централна изборна комисија Босне и Херцеговине
Source: Central Election Commission of Bosnia and Herzegovina

Г-3.1. Резултати избора за српског члана Предсједништва БиХ, избори 2022 (проценат добијених гласова)
Election results for Serbian member of Presidency of BH, elections 2022 (percentage of votes won)

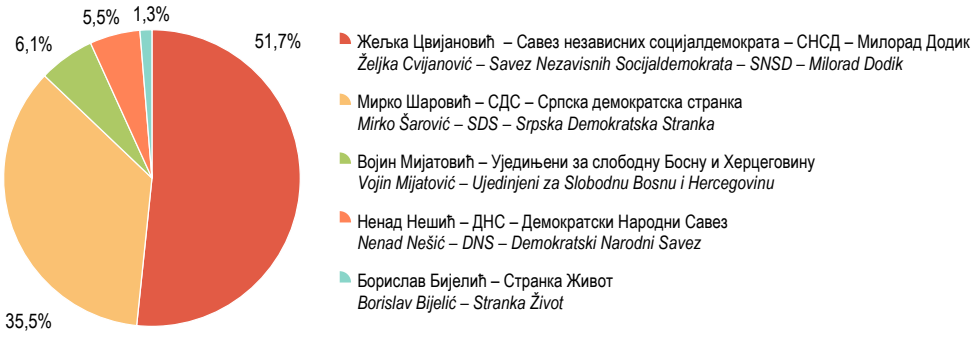

Извор: „Службени гласник Републике Српске", бр. 122/22 и „Службени гласник БиХ", бр. 73/22
Source: "Official Gazette of Republika Srpska", No. 122/22 and "Official Gazette of Bosnia and Herzegovina", No. 73/22

Г-3.2. Резултати избора за Представнички дом БиХ са територије Републике Српске, избори 2022 (проценат добијених гласова)
Election results for the House of Representatives of BH from the territory of Republika Srpska, elections 2022 (percentage of votes won)

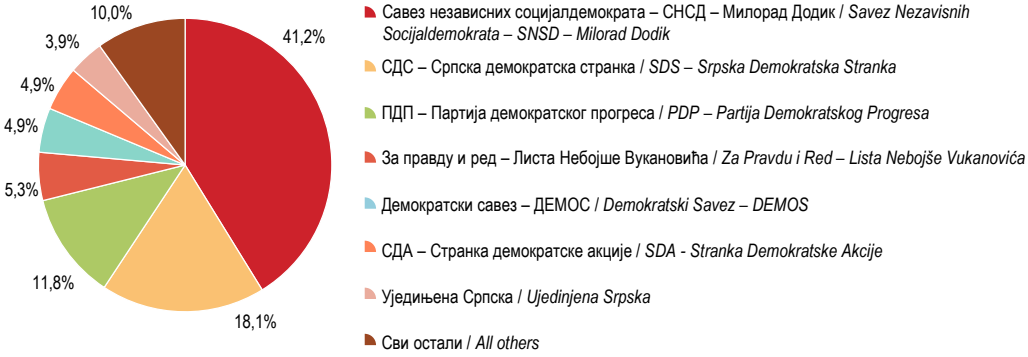

Извор: „Службени гласник Републике Српске", бр. 122/22 и „Службени гласник БиХ", бр. 73/22
Source: "Official Gazette of Republika Srpska", No. 122/22 and "Official Gazette of Bosnia and Herzegovina", No. 73/22

Г-3.3. Резултати избора за предсједника и потпредсједнике Републике Српске, избори 2022 (проценат добијених гласова)
Election results for the president and vice-presidents of Republika Srpska, elections 2022 (percentage of votes won)

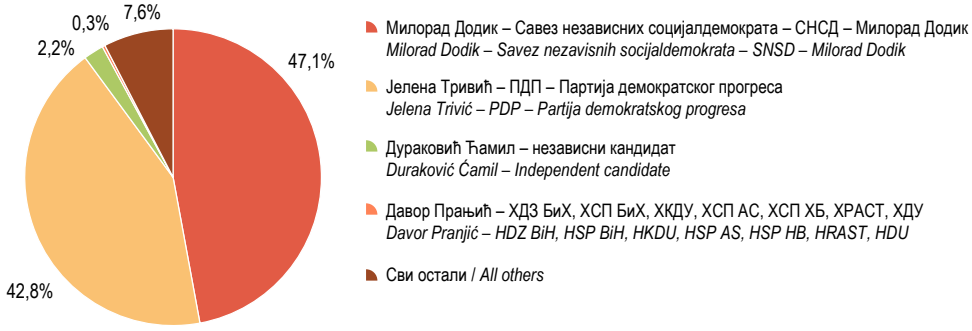

Извор: „Службени гласник Републике Српске", бр. 122/22 и „Службени гласник БиХ", бр. 73/22
Source: "Official Gazette of Republika Srpska", No. 122/22 and "Official Gazette of Bosnia and Herzegovina", No. 73/22

Г-3.4. Резултати избора за Народну скупштину Републике Српске, избори 2022 (проценат добијених гласова)
Election results for the National Assembly of Republika Srpska, elections 2022 (percentage of votes won)

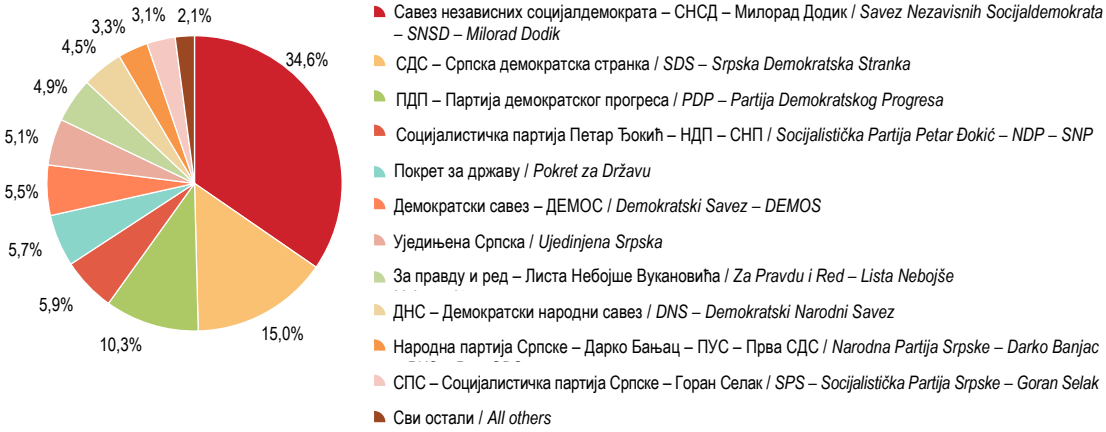

Извор: „Службени гласник Републике Српске", бр. 122/22 и „Службени гласник БиХ", бр. 73/22
Source: "Official Gazette of Republika Srpska", No. 122/22 and "Official Gazette of Bosnia and Herzegovina", No. 73/22



РЕГИСТАР ПОСЛОВНИХ СУБЈЕКАТА

REGISTER OF BUSINESS ENTITIES

4 Регистар пословних субјеката
Register of business entities

Методолошка објашњења
Methodological explanations 67

ТАБЕЛЕ
TABLES

4.1. Број пословних субјеката према подручјима КД – стање 31. децембар
Number of business entities by section of activity classification – state as on 31 December 69

4.2. Број пословних субјеката према облику организовања и подручјима КД – стање 31. децембар 2022.
Number of business entities by legal form and section of activity classification – state as on 31 December 2022 70

4.3. Број пословних субјеката према облику својине и подручјима КД – стање 31. децембар 2022.
Number of business entities by ltype of ownership and section of activity classification – state as on 31 December 2022 71

4.4. Број пословних субјеката према поријеклу капитала и подручјима КД – стање 31. децембар 2022.
Number of business entities by origin of capital and section of activity classification – state as on 31 December 2022 71

ГРАФИКОНИ
GRAPHS

Г-4.1. Број основаних пословних субјеката по годинама
Number of established business entities by year 72

Г-4.2. Број основаних пословних субјеката према подручјима КД – стање 31. децембар
Number of established business entities by section of activity classification – state as on 31 December 72

Г-4.3. Структура пословних субјеката према облику својине – стање 31. децембар 2022.
Structure of business entities by type of ownership – state as on 31 December 2022..... 72

ОБЈАВЉИВАЊЕ

Годишње публикације: Градови и општине Републике Српске
Ово је Република Српска
Статистички годишњак Републике Српске

PUBLISHING

Annual publications: *Cities and Municipalities of Republika Srpska*
This is Republika Srpska
Statistical Yearbook of Republika Srpska

Методолошка објашњења

Извори и методе прикупљања података

Подаци о пословним субјектима су добијени из административног регистра пословних субјеката.

У складу са Реформом регистрације пословања у Републици Српској, Агенција за посредничке, информатичке и финансијске услуге (АПИФ) врши услуге једношалтерског система за регистрацију пословних субјеката. Успостављањем једношалтерског система, према Закону о регистрацији пословних субјеката у Републици Српској („Службени гласник Републике Српске", бр. 67/13, 15/16 и 84/19) и Закону о Агенцији за посредничке, информатичке и финансијске услуге („Службени гласник Републике Српске", бр. 96/05, 74/10 и 68/13), поступак уписа и разврставања пословних субјекта према дјелатностима у Регистар пословних субјеката од 1.12.2013. године је у надлежности Агенције за посредничке, информатичке и финансијске услуге.

Републички завод за статистистку Републике Српске је био надлежан за вођење Регистра пословних субјеката у периоду од 1992. године до 1.12.2013. године.

Обухватност и упоредивост података

Регистар пословних субјеката је уређена евиденција у којој се пословни субјекти (предузећа, задруге, фондови, финансијске организације, установе, тијела законодавне и извршне власти, судски и правосудни органи, удружења и остали облици организовања) разврставају према дјелатности коју обављају у одговарајуће нивое Класификације дјелатности.

Регистром су обухваћени сви пословни субјекти за које постоји обавеза уписа у посебан регистар (судски или други регистар) који се води код надлежних органа. Пословни субјекти за које не постоји обавеза уписа у посебан регистар стичу право уписа у Регистар пословних субјеката даном ступања на снагу одлуке о оснивању субјекта. Регистар пословних субјеката обухвата све субјекте и њихове дијелове уколико је сједиште пословног субјекта на територији Републике Српске.

Регистром нису обухваћена физичка лица која у своје име трајно обављају дјелатности – предузетници, као ни пословни субјекти чије је сједиште изван територије Републике Српске.

Пословни субјекти са сједиштем у Брчко дистрикту БиХ су, од 2002. године, искључени из Регистра пословних субјеката, што треба да се има у виду кад се посматрају раније објављене серије података.

Дефиниције

Пословни субјекат је основни субјекат који је предмет уписа у Регистар, односно субјекат који је стекао својство пословног субјекта уписом у судски или неки други регистар или на основу законског прописа – одлуке о оснивању.

Methodological explanations

Sources and methods of data collection

Data on business entities were obtained from the administrative Register of business entities.

In line with the Reform of business registration in Republika Srpska, the Agency for Intermediacy, IT and Financial Services (APIF) performs services of a one-stop system of the registration of business entities. Through the establishment of this one-stop system, pursuant to the Law on registration of business entities in Republika Srpska ("Official Gazette of Republika Srpska", No. 67/13, 15/16 and 84/19) and the Law on the Agency for Intermediacy, IT and Financial Services ("Official Gazette of Republika Srpska", No. 96/05, 74/10 and 68/13), on 1 December 2013 the Agency for Intermediacy, IT and Financial Services became responsible for the procedure of registration and classification of business entities by activity in the Register of business entities.

The Republika Srpska Institute of Statistics was responsible for the maintenance of the Register of business entities during the period between 1992 and 1 December 2013.

Coverage and comparability of data

Register of business entities is an organised record in which business entities (enterprises, cooperatives, funds, financial organisations, institutions, legislative and executive authorities, court and judicial authorities, associations, and other legal forms) are classified, according to the activity they perform, into levels of the Classification of Economic Activities.

The Register covers all business entities which are obliged to register in a specific register (court register or other) maintained within authorised bodies. Business entities for which there is no obligation of registration in specific registers are entitled to register in the Register of business entities from the day the decision on entity establishment enters into force. Register of business entities covers all business entities and their parts, if their headquarters are on the territory of Republika Srpska.

Register does not cover physical persons who permanently perform activities in their own name – entrepreneurs and business entities which have headquarters outside Republika Srpska.

Since 2002, business entities whose headquarters are located in the Brčko District of BH are excluded from the Register of business entities, which has to be taken into consideration when looking into the previously published series of data.

Definitions

***Business entity** is a basic entity which is subject to registration in the Register, i.e. an entity which acquired the status of a business entity by registering in a court register or another register or on the basis of a law regulation – decision on establishment.*

Дио пословног субјекта је пословна, организациона или нека друга јединица у саставу основног субјекта. У Регистар се евидентирају јединице које на адреси сједишта пословног субјекта обављају дјелатност различиту од претежне дјелатности или обављају исту дјелатност на другој локацији.

A part of business entity is a business, organisational or other part of the main business entity. Parts of business entity which perform an activity different from the main activity at the address of the headquarters or which perform the same activity at other location are recorded in the Register.

Под појмом **дјелатности** се подразумијева комбинација активности које коришћењем улазних фактора (радне снаге, сировина, енергије итд.) доводе до стварања одређених резултата (роба, производа или услуга). Из тога произилази да је дјелатност одређена инпутима, производним процесом и оутпутима.

The term activity refers to a combination of activities which, using input factors (labour force, raw materials, energy, etc.), produce certain results (goods, products and services). This means that activity is determined by input, production process and output.

С обзиром да један субјекат може обављати више дјелатности, разликује се основна (претежна), споредна и помоћна дјелатност.

Since one entity can perform several activities, there are three types of activities: main (primary), secondary and ancillary.

Основна (претежна) дјелатност је дјелатност која у највећој мјери доприноси формирању укупне додате вриједности, односно дјелатност путем које субјекат остварује највећи приход, односно запошљава највећи број радника.

Main (primary) activity is an activity which has the highest contribution to the formation of total value added, that is, activity through which the entity realises the highest profit and which employs the most employees.

Споредна дјелатност је свака друга дјелатност која учествује у формирању укупне додате вриједности, односно, која као резултат има одређену робу, производ или услугу која се продаје трећим лицима.

Secondary activity is any other activity which has its share in the formation of total value added, that is, activity which results in certain goods, products or services sold to third persons.

Помоћна дјелатност омогућава извођење основне и споредне дјелатности. То су дјелатности рачуноводства, превоза за сопствене потребе, складишта као објекта за одлагање готових производа или роба и слично.

Ancillary activity enables performance of the main and secondary activity. These are activities of accounting, transport for own needs, storage as a facility for disposal of finished products and goods, and similar.

Дјелатности су евидентиране према **Класификацији дјелатности**. Класификација дјелатности је општи стандард који се примјењује за доношење и праћење мјера економске и социјалне политике, у статистици и евиденцији, у прикупљању, обради и објављивању података према дјелатностима, у научноистраживачком и аналитичком раду и за упис дјелатности у судски или посебан регистар. Класификација садржајно и структурно у потпуности одговара статистичкој Класификацији дјелатности NACE Rev. 2 (Nomenclature statistique des activities economiques dans la Communate europeenne) која је обавезан стандард ЕУ и упоредива је са међународном класификацијом UN ISIC Rev. 4 (International Standard Industrial Classification).

Activities are recorded pursuant to the Classification of Economic Activities. Classification of Economic Activities is a general standard used for the adoption and monitoring of economic and social policy measures, in statistics and in records, in collection, processing and publishing of data by activity, in scientific research and analyses, and for entry of activities in court or special registers. The classification is in its content and structure completely harmonised with the Classification of Economic Activities NACE Rev. 2 (Nomenclature statistique des activities economiques dans la Communate europeenne) which is an obligatory EU standard comparable with the international classification UN ISIC Rev. 4 (International Standard Industrial Classification).

4.1. Број пословних субјеката према подручјима КД – стање 31. децембар
Number of business entities by section of activity classification – state as on 31 December

Подручја КД / *Sections of activity classification*	2011	2012	2013[1)]	2014	2015	2016	2017	2018	2019	2020	2021	2022
УКУПНО / *TOTAL*	25 173	26 233	27 207	28 348	29 140	30 275	31 286	32 376	33 447	34 467	35 778	37 129
A Пољопривреда, шумарство и риболов / *Agriculture, forestry and fishing*	912	938	983	1 025	1 057	1 106	1 144	1 180	1 205	1 245	1 264	1 300
B Вађење руда и камена / *Mining and quarrying*	157	161	169	176	178	182	185	192	197	212	225	237
C Прерађивачка индустрија / *Manufacturing*	3 462	3 576	3 701	3 840	3 941	4 075	4 187	4 324	4 427	4 521	4 618	4 744
D Производња и снабдијевање електричном енергијом, гасом, паром и климатизација / *Electricity, gas, steam and air-conditioning supply*	125	136	158	168	171	189	200	209	226	243	267	375
E Снабдијевање водом; канализација, управљање отпадом и дјелатности санације (ремедијације) животне средине / *Water supply; sewerage, waste management and remediation activities*	192	203	214	226	233	241	248	261	269	276	284	292
F Грађевинарство / *Construction*	1 401	1 438	1 479	1 534	1 556	1 625	1 696	1 757	1 805	1 875	1 969	2 085
G Трговина на велико и на мало; поправка моторних возила и мотоцикала / *Wholesale and retail trade; repair of motor vehicles and motorcycles*	7 958	8 087	8 272	8 510	8 588	8 829	9 029	9 227	9 389	9 555	9 746	9 943
H Саобраћај и складиштење / *Transportation and storage*	1 203	1 253	1 286	1 337	1 368	1 419	1 461	1 499	1 517	1 559	1 606	1 653
I Дјелатности пружања смјештаја, припреме и послуживања хране; хотелијерство и угоститељство / *Accommodation and food service activities*	329	343	359	374	389	407	425	451	470	486	520	547
J Информације и комуникације / *Information and communication*	447	458	487	510	544	595	644	694	754	799	881	965
K Финансијске дјелатности и дјелатности осигурања / *Financial and insurance activities*	164	165	167	177	177	184	196	200	202	210	218	229
L Пословање некретнинама / *Real estate activities*	112	126	144	151	158	174	192	212	233	248	288	343
M Стручне, научне и техничке дјелатности / *Professional, scientific and technical activities*	1 117	1 173	1 241	1 326	1 399	1 490	1 570	1 687	1 832	1 941	2 083	2 261
N Административне и помоћне услужне дјелатности / *Administrative and support service activities*	299	307	322	346	361	396	423	470	541	611	767	915
O Јавна управа и одбрана; обавезно социјално осигурање / *Public administration and defence; compulsory social security*	507	468	341	342	342	342	349	351	358	361	367	364
P Образовање / *Education*	514	528	548	570	591	615	636	650	668	678	698	712
Q Дјелатности здравствене заштите и социјалног рада / *Human health and social work activities*	489	603	646	691	714	754	789	839	889	932	981	1 023
R Умјетност, забава и рекреација / *Arts, entertainment and recreation*	1 849	1 968	2 092	2 154	2 203	2 258	2 318	2 363	2 419	2 462	2 527	2 574
S Остале услужне дјелатности / *Other service activities*	3 935	4 301	4 597	4 890	5 167	5 391	5 591	5 807	6 043	6 249	6 465	6 563
T Дјелатности домаћинстава као послодаваца; дјелатности домаћинстава која производе различиту робу и обављају различите услуге за сопствену употребу / *Activities of households as employers; undifferentiated goods- and services-producing activities of households for own use*	-	-	-	-	2	2	2	2	2	2	2	2
U Дјелатности екстериторијалних организација и органа / *Activities of extraterritorial organisations and bodies*	1	1	1	1	1	1	1	1	1	2	2	2

[1)] Од 2013. године, извор података је Агенција за посредничке, информатичке и финансијске услуге.
Since 2013, data source is Agency for Intermediacy, IT and Financial Services

4.2. Број пословних субјеката према облику организовања и подручјима КД – стање 31. децембар 2022.
Number of business entities by legal form and section of activity classification – state as on 31 December 2022

Облик организовања *Legal form*	Подручја КД / *Sections of activity classification*										
	укупно *total*	A	B	C	D	E	F	G	H	I	J
УКУПНО / *TOTAL*	37 129	1 300	237	4 744	375	292	2 085	9 943	1 653	547	965
Јавна предузећа / *Public enterprises*	191	19	-	23	9	27	15	22	11	2	25
Акционарска друштва / *Joint-stock societies*	2 173	89	19	462	26	74	157	856	151	64	18
Друштва са ограниченом одговорношћу / *Limited liability companies*	22 523	836	214	4 163	340	187	1 833	8 687	1 476	462	901
Командитна друштва / *Limited partnerships*	3	-	-	-	-	-	2	1	-	-	-
Ортачка друштва / *Partnerships*	155	8	2	26	-	-	16	79	9	5	-
Предузећа за запошљавање инвалида / *Enterprises for employment of disabled persons*	2	-	-	1	-	-	-	-	-	-	-
Пословна удружења / *Business associations*	29	-	-	-	-	-	-	-	-	-	-
Опште задруге / *General cooperatives*	329	238	1	33	-	-	4	43	-	-	-
Специјализоване задруге / *Specialised cooperatives*	221	89	1	9	-	-	32	18	2	-	-
Задружни савези / *Cooperative associations*	8	2	-	1	-	-	1	-	-	-	-
Фондови / *Funds*	23	-	-	-	-	-	1	-	-	-	-
Друге финансијске организације / *Other financial organisations*	29	-	-	-	-	-	-	-	-	-	-
Установе / *Institutions*	1 817	4	-	21	-	-	1	235	-	13	11
Тијела законодавне и извршне власти / *Legislative and executive authorities*	205	-	-	-	-	-	-	-	-	-	-
Судски и правосудни органи / *Court and judicial authorities*	68	-	-	-	-	-	-	-	-	-	-
Удружења / *Associations*	8 548	11	-	-	-	1	-	-	3	-	6
Фондације / *Foundations*	112	-	-	-	-	-	-	-	-	-	-
Вјерске организације/заједнице / *Religious organisations/ communities*	392	-	-	-	-	-	-	-	-	-	-
Стране невладине организације / *Foreign non-governmental organisations*	30	-	-	-	-	-	-	-	-	-	-
Представништва страних лица / *Representative bodies of foreign entities*	113	1	-	4	-	1	23	2	1	1	3
Остали облици организовања / *Other legal forms*	158	3	-	1	-	2	-	-	-	-	1

(наставак/*continued*)

Облик организовања *Legal form*	Подручја КД / *Sections of activity classification*										
	K	L	M	N	O	P	Q	R	S	T	U
УКУПНО / *TOTAL*	229	343	2 261	915	364	712	1 023	2 574	6 563	2	2
Јавна предузећа / *Public enterprises*	1	1	17	2	4	3	1	8	1	-	-
Акционарска друштва / *Joint-stock societies*	80	31	102	14	-	4	6	5	15	-	-
Друштва са ограниченом одговорношћу / *Limited liability companies*	101	244	1 999	583	2	94	32	162	207	-	-
Командитна друштва / *Limited partnerships*	-	-	-	-	-	-	-	-	-	-	-
Ортачка друштва / *Partnerships*	-	-	8	1	-	-	-	-	1	-	-
Предузећа за запошљавање инвалида / *Enterprises for employment of disabled persons*	-	-	-	-	-	-	1	-	-	-	-
Пословна удружења / *Business associations*	-	-	1	-	-	-	-	-	28	-	-
Опште задруге / *General cooperatives*	-	-	3	1	-	-	-	-	6	-	-
Специјализоване задруге / *Specialised cooperatives*	-	10	10	8	-	-	-	-	42	-	-
Задружни савези / *Cooperative associations*	-	-	1	1	-	-	-	-	2	-	-
Фондови / *Funds*	9	-	-	-	6	-	-	2	5	-	-
Друге финансијске организације / *Other financial organisations*	29	-	-	-	-	-	-	-	-	-	-
Установе / *Institutions*	3	-	28	16	57	473	832	123	-	-	-
Тијела законодавне и извршне власти / *Legislative and executive authorities*	-	-	-	-	204	-	-	1	-	-	-
Судски и правосудни органи / *Court and judicial authorities*	-	-	-	-	68	-	-	-	-	-	-
Удружења / *Associations*	1	51	10	286	3	121	82	2 263	5 708	2	-
Фондације / *Foundations*	2	-	1	-	1	4	7	3	94	-	-
Вјерске организације/заједнице / *Religious organisations/ communities*	-	-	-	-	-	-	-	-	392	-	-
Стране невладине организације / *Foreign non-governmental organisations*	-	-	1	-	-	-	3	-	26	-	-
Представништва страних лица / *Representative bodies of foreign entities*	-	2	71	1	-	-	-	-	1	-	2
Остали облици организовања / *Other legal forms*	3	4	9	2	19	13	59	7	35	-	-

Извор: Агенција за посредничке, информатичке и финансијске услуге
Source: Agency for Intermediacy, IT and Financial Services

4.3. Број пословних субјеката према облику својине и подручјима КД – стање 31. децембар 2022.
Number of business entities by type of ownership and section of activity classification – state as on 31 December 2022

Облик својине *Type of ownership*	Подручја КД / *Sections of activity classification*										
	укупно *total*	A	B	C	D	E	F	G	H	I	J
УКУПНО / *TOTAL*	37 129	1 300	237	4 744	375	292	2 085	9 943	1 653	547	965
Без облика / *No type*	9 449	16	1	18	7	3	8	39	6	12	11
Државна / *State*	1 358	26	1	51	25	56	23	79	25	20	45
Приватна / *Private*	24 907	950	216	4 331	307	172	1 937	9 620	1 571	469	899
Задружна / *Cooperative*	458	260	2	28	-	-	37	56	2	-	-
Мјешовита / *Mixed*	957	48	17	316	36	61	80	149	49	46	10

(наставак/*continued*)

Облик својине *Type of ownership*	Подручја КД / *Sections of activity classification*										
	K	L	M	N	O	P	Q	R	S	T	U
УКУПНО / *TOTAL*	229	343	2 261	915	364	712	1 023	2 574	6 563	2	2
Без облика / *No type*	7	60	71	292	132	130	98	2 287	6 247	2	2
Државна / *State*	28	2	59	23	230	330	163	135	37	-	-
Приватна / *Private*	172	249	2 054	586	2	248	753	150	221	-	-
Задружна / *Cooperative*	-	10	11	9	-	-	-	-	43	-	-
Мјешовита / *Mixed*	22	22	66	5	-	4	9	2	15	-	-

Извор: Агенција за посредничке, информатичке и финансијске услуге
Source: Agency for Intermediacy, IT and Financial Services

4.4. Број пословних субјеката према поријеклу капитала и подручјима КД – стање 31. децембар 2022.
Number of business entities by origin of capital and section of activity classification – state as on 31 December 2022

Поријекло капитала *Origin of capital*	Подручја КД / *Sections of activity classification*										
	укупно *total*	A	B	C	D	E	F	G	H	I	J
УКУПНО / *TOTAL*	37 129	1 300	237	4 744	375	292	2 085	9 943	1 653	547	965
Без ознаке / *No type*	9 458	17	-	18	7	3	9	36	10	12	9
Домаћи / *Domestic*	22 958	1 155	182	3 838	255	232	1 702	8 273	1 520	460	704
Страни / *Foreign*	3 573	71	33	592	76	41	303	1 289	90	54	198
Мјешовити / *Mixed*	1 140	57	22	296	37	16	71	345	33	21	54

(наставак/*continued*)

Поријекло капитала *Origin of capital*	Подручја КД / *Sections of activity classification*										
	K	L	M	N	O	P	Q	R	S	T	U
УКУПНО / *TOTAL*	229	343	2 261	915	364	712	1 023	2 574	6 563	2	2
Без ознаке / *No type*	7	59	76	293	132	127	98	2 288	6 253	2	2
Домаћи / *Domestic*	148	203	1 574	470	232	560	914	254	282	-	-
Страни / *Foreign*	40	71	519	126	-	15	10	24	21	-	-
Мјешовити / *Mixed*	34	10	92	26	-	10	1	8	7	-	-

Извор: Агенција за посредничке, информатичке и финансијске услуге
Source: Agency for Intermediacy, IT and Financial Services

Г-4.1. Број основаних пословних субјеката по годинама[1)]
Number of established business entities by year[1)]

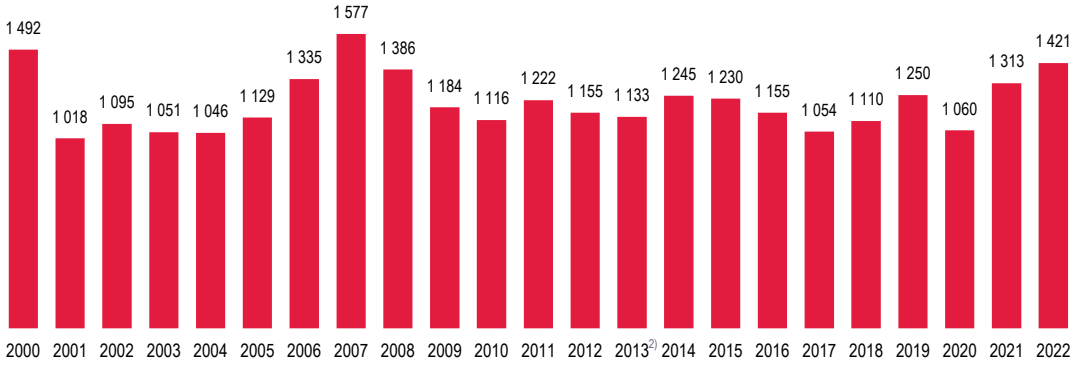

[1)] Правни субјекти са сједиштем у Брчко дистрикту искључени су од 2002. године из Регистра пословних субјеката.
Since 2002, legal entities with headquarters in Brčko District are excluded from the Register of business entities.

[2)] Од 2013. године, извор података је Агенција за посредничке, информатичке и финансијске услуге.
Since 2013, data source is Agency for Intermediacy, IT and Financial Services

Г-4.2. Број основаних пословних субјеката према подручјима КД – стање 31. децембар[1)]
Number of established business entities by section of activity classification – state as on 31 December[1)]

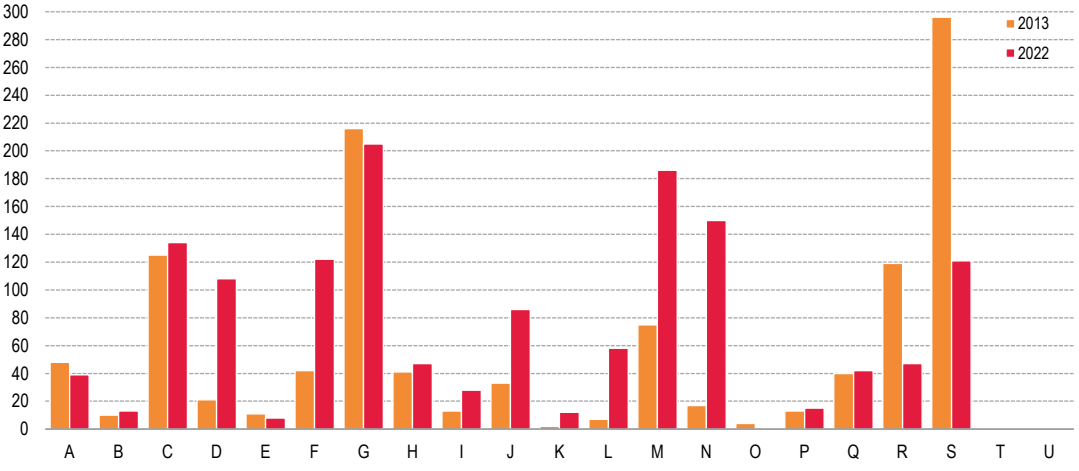

[1)] Од 2013. године, извор података је Агенција за посредничке, информатичке и финансијске услуге.
Since 2013, data source is Agency for Intermediacy, IT and Financial Services

Г-4.3. Структура пословних субјеката према облику својине – стање 31. децембар 2022.
Structure of business entities by type of ownership – state as on 31 December 2022

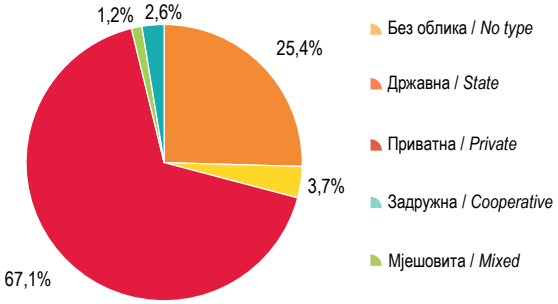

Извор: Агенција за посредничке, информатичке и финансијске услуге / *Source: Agency for Intermediacy, IT and Financial Services*



СТАНОВНИШТВО
POPULATION

5 Становништво
Population

Методолошка објашњења
Methodological explanations 76

ТАБЕЛЕ
TABLES

5.1. Становништво у Републици Српској према старости (петогодишта) и полу, по Попису 2013.
Population in Republika Srpska by age (five year age groups) and sex, according to Census 2013 83

5.2. Становништво у Републици Српској према етничком/националном изјашњавању и полу, по Попису 2013.
Population in Republika Srpska by ethnic/national affiliation and sex, according to Census 2013..... 83

5.3. Становништво у Републици Српској према изјашњавању о вјероисповијести и полу, по Попису 2013.
Population in Republika Srpska by religious affiliation and sex, according to Census 2013 84

5.4. Становништво у Републици Српској према матерњем језику и полу, по Попису 2013.
Population in Republika Srpska by mother tongue, according to Census 2013 84

5.5. Становништво у Републици Српској старо 15 и више година, према законском брачном стању и полу, по Попису 2013.
Population in Republika Srpska aged 15 and over by legal marital status and sex, according to Census 2013 84

5.6. Женско становништво у Републици Српској старо 15 и више година, према укупном броју живорођене дјеце, по Попису 2013.
Female population in Republika Srpska aged 15 and over by total number of liveborn children, according to Census 2013 85

5.7. Становништво у Републици Српској старо 10 и више година, према писмености и полу, по Попису 2013.
Population in Republika Srpska aged 10 and over by literacy and sex, according to Census 2013 85

5.8. Становништво у Републици Српској старо 15 и више година, према највишој завршеној школи и полу, по Попису 2013.
Population in Republika Srpska aged 15 and over by educational attainment and sex, according to Census 2013 85

5.9. Становништво у Републици Српској старо 10 и више година, према компјутерској писмености и полу, по Попису 2013.
Population in Republika Srpska aged 10 and over by computer literacy and sex, according to Census 2013 85

5.10. Радно способно становништво у Републици Српској, према статусу у активности и полу, по Попису 2013.
Working age population in Republika Srpska by activity status and sex, according to Census 2013 86

5.11. Досељено становништво у Републици Српској, према подручју са којег се доселило и времену досељења, по Попису 2013.
Migrant population by place of origin and period of migration, according to Census 2013 86

5.12. Лица са потешкоћама према врсти потешкоће и полу, у Републици Српској, по Попису 2013.
Persons with disabilities by type of disability and sex, in Republika Srpska, according to Census 2013 87

5.13. Домаћинства у Републици Српској према броју чланова и типу, по Попису 2013.
Households in Republika Srpska by number of household members and type, according to Census 2013 87

5.14. Породице у Републици Српској према типу и броју чланова, по Попису 2013.
Families in Republika Srpska by type and number of family members, according to Census 2013 87

5.15. Природно кретање становништва
Natural changes of population 88

5.16. Стопе природног кретања становништва
Rates of natural changes of population 89

5.17. Очекивано трајање живота
Life expectancy 90

5.18. Живорођени према полу, мјесту порођаја и стручној помоћи
Live births by sex, place of birth and medical assistance 92

5.19. Живорођени према старости мајке
Live births by age of mother at childbirth 92

5.20. Живорођени према реду рођења
Live births by birth order 92

5.21. Живорођени према брачности мајке
Live births by marital status of mother 93

5.22. Мртворођени према полу
Still births by sex 93

5.23. Умрла одојчад према полу
Infant deaths by sex 93

5.24. Умрла одојчад према старости
Infant deaths by age 94

5.25. Умрли према старости и полу
Deaths by age and sex 95
5.26. Умрли према полу и узроку смрти
Deaths by sex and cause of death 96
5.27. Умрли према узроку смрти, старости и полу, 2022.
Deaths by cause of death, age and sex, 2022 98
5.28. Умрла одојчад према узроку смрти
Infant deaths by cause of death 100
5.29. Насилне смрти према полу, старости и спољном узроку смрти
Violent deaths by sex, age and external cause of death 101
5.30. Закључени бракови према старости младожење и невјесте
Marriages by age of groom and bride 102
5.31. Закључени бракови према раније брачном стању младожење и невјесте
Marriages by previous marital status of groom and bride 103
5.32. Закључени бракови према старости младожење и невјесте, 2022.
Marriages by age of groom and bride, 2022 103
5.33. Разведени бракови према старости мужа и жене
Divorces by age of husband and wife 104
5.34. Разведени бракови према трајању брака и броју издржаване дјеце
Divorces by duration of marriage and number of supported children 104
5.35. Разведени бракови према лицу коме су додијељена издржавана дјеца
Divorces by person given the custody of children 105
5.36. Разведени бракови према старости мужа и жене и трајању брака, 2022.
Divorces by age of husband and wife and duration of marriage, 2022 105
5.37. Досељено и одсељено становништво
Immigrated and emigrated population 106
5.38. Досељено и одсељено становништво по полу и старосним групама
Immigrated and emigrated population by sex and age group 107

ГРАФИКОНИ
GRAPHS

Г-5.1. Полна и старосна структура становништва у Републици Српској, стање према Попису 2013. и процјена средином 2022. (%)
Sex and age structure of the population in Republika Srpska, state according to Census 2013 and the mid-year estimate for 2022 (%) .. 111
Г-5.2. Природно кретање становништва, 1996–2022.
Natural changes of population, 1996–2022 111
Г-5.3. Проценат живорођене ванбрачне дјеце
Percent of live births to unmarried mothers 112
Г-5.4. Стопе мртворођених и умрле одојчади
Still births and infant deaths rates 112
Г-5.5. Просјечна старост младожење и невјесте при закључењу првог брака
Mean age of groom and bride at first marriage 112
Г-5.6. Умрли према узроцима смрти у 2022.
Deaths by cause of death in 2022 112

ОБЈАВЉИВАЊЕ

PUBLISHING

Годишње публикације:	Процјене становништва, статистичко саопштење	*Annual publications:*	*Population estimates, statistical release*
	Рођени и умрли у Републици Српској, статистичко саопштење		*Births and deaths in Republika Srpska, statistical release*
	Склопљени и разведени бракови у Републици Српској, статистичко саопштење		*Marriages and divorces in Republika Srpska, statistical release*
	Скраћене (апроксимативне) таблице морталитета, статистичко саопштење		*Abbreviated (approximate) life tables, statistical release*
	Унутрашње миграције, статистичко саопштење		*Internal Migration, statistical release*
	Демографска статистика, тематски статистички билтен		*Demographic Statistics, thematic statistical bulliten*
	Градови и општине Републике Српске		*Cities and Municipalities of Republika Srpska*
	Ово је Република Српска		*This is Republika Srpska*
	Статистички годишњак Републике Српске		*Statistical Yearbook of Republika Srpska*
Мјесечне публикације:	Мјесечни статистички преглед	*Monthly publications:*	*Monthly Statistical Review*

Методолошка објашњења

ПОПИС СТАНОВНИШТВА

Извори и методе прикупљања података

Попис становништва, домаћинстава и станова 2013. године спроведен је на основу Закона о попису становништва, домаћинстава и станова БиХ 2013. године и Закона о организацији и спровођењу пописа становништва, домаћинстава и станова 2013. године у Републици Српској.

Пописивање становништва, домаћинстава и станова у Републици Српској и БиХ почело је 1. октобра 2013. године у 9:00 часова, а завршено је 15. октобра 2013. године у 21:00 час.

Попис се спроводио на традиционалан начин, методом интервјуа, по принципу „од врата до врата", а пописивање се обављало на пописним обрасцима: Пописници (образац П-1) и Упитнику за домаћинство и стан (образац П-2).

Обухватност и упоредивост података

У Попису 2013. године приликом одређивања укупног броја стално настањеног становништва примијењена је дефиниција „уобичајеног мјеста становања" која гласи: „Уобичајено мјесто становања је мјесто у којем лице живи и обично проводи свој дневни одмор, без обзира на привремено одсуство у сврху рекреације, одмора, обиласка пријатеља и родбине, посла, школе, лијечења или вјерског ходочашћа".

Стални становници су лица која су:

- прије референтног датума најмање 12 мјесеци непрекидно живјела у свом уобичајеном мјесту становања,
- у посљедњих 12 мјесеци прије референтног датума пописа дошла у мјесто свог уобичајеног становања с намјером да тамо остану најмање једну годину.

Укупан број стално настањеног становништва одређује се на сљедећи начин:

(1) Укупан број стално настањеног становништва за сваку територијалну јединицу добија се сабирањем броја лица која ту имају уобичајено мјесто становања и присутна су, као и лица која ту имају уобичајено мјесто становања али су привремено одсутна,

(2) На основу дефиниције уобичајеног мјеста становања, лица која су у тренутку пописа одсутна или ће бити одсутна из свог уобичајеног мјеста становања мање од годину дана треба да се сматрају привремено одсутним лицима, те их треба укључити у укупни број становника тог пописног подручја. Пописана лица која не испуњавају критеријуме који су успостављени дефиницијом уобичајеног мјеста становања у мјесту пописивања, односно не живе, нити се очекује да ће живјети у мјесту пописивања, у непрекидном периоду од барем 12 мјесеци, сматрају се привремено присутним лицима и стога их не треба рачунати у укупан број становништва тог пописног подручја,

(3) Укупан број становника такође укључује и:

- цивилна лица на привременом раду у другој држави под условом да не живе у иностранству годину дана или дуже,
- цивилна лица која дневно прелазе границу да би радила или се школовала у другој држави,

Methodological explanations

CENSUS OF POPULATION

Sources and methods of data collection

The Census of Population, Households and Dwellings 2013 was carried out in accordance with the Law on Census of Population, Households and Dwellings in BH 2013 and the Law on Organisation and Implementation of the Census of Population, Households and Dwellings in Republika Srpska 2013.

The enumeration of population, households and dwellings in Republika Sprska and BH began on 1 October 2013 at 9 AM and it was ended on 15 October 2013 at 9 PM

The Census was carried out in a traditional way, using the interview method, "from door to door", and the enumeration was conducted using the census forms Individual Form (form P-1) and Questionnaire for household and dwelling (form P-2)..

Coverage and comparability of data

In Census 2013, the following definition of "place of usual residence" was used to determine the total number of population: "Place of usual residence is the place where a person lives and normally spends the daily period of rest, regardless of temporary absence for the purpose of recreation, holidays, visits to friends and relatives, business, education, medical treatment or religious pilgrimage".

Usual residents are persons who:

- *have lived in their place of usual residence for a continous period of at least 12 months before the reference date,*
- *arrived in their place of usual residence during the 12 months before the reference date with the intention of staying there for at least a year.*

The total number of population is determined as follows:

(1) The total number of population for each territorial unit is compiled by adding the number of persons who are usually resident and present and the number of persons who are usually resident, but temporarily absent,

(2) Based on the definition of the place of usual residence, persons who are absent or expected to be absent from the place of usual residence at the date of the Census for less than a year should be considered temporarily absent persons and thus included in the total population of the given enumeration area. Enumerated persons who do not meet the criteria for usual residence in the place of enumeration, i.e. who do not live or do not expect to live in the place of enumeration for a continuous period of at least 12 months, are considered temporarilu present persons and should therefore not be included in the total population of the enumeration area,

(3) The total number of population also includes:

- *civilian residents temporarily working in another country provided that they have not been living abroad for a year or more,*
- *civilian persons who cross the border daily to work or study in another country,*

- војно, морнаричко и дипломатско особље Босне и Херцеговине, те њихове породице које са њима бораве у иностранству,
- морнаре трговачких бродова и рибаре са боравиштем у Босни и Херцеговини, али на мору у вријеме пописа (укључујући и оне који немају друго мјесто боравишта осим дијелова брода),
- номаде и луталице.

(4) Из укупног броја становништва искључују се сљедеће категорије привремено присутних лица која припадају страном војном, полицијском, морнаричком и дипломатском особљу и њихове породице, која су привремено смјештена у Босни и Херцеговини:

- страна цивилна лица која привремено раде у Босни и Херцеговини,
- страна цивилна лица која дневно прелазе границу да би радила или се школовала у Босни и Херцеговини.

Дефиниције

Домаћинством се сматра свака породична или друга заједница лица (вишечлано домаћинство) тј. група од два или више лица која заједно заузимају цијелу стамбену јединицу или њен дио и осигуравају себи храну, а могуће и остале потрепштине за живот. Чланови ове групе могу удруживати своје приходе у мањој или већој мјери.

Домаћинством се сматра и свако лице које живи само („самачко домаћинство") тј. лице које живи само у посебној стамбеној јединици или које заузима, као станар, посебну собу (или собе) у некој стамбеној јединици, али ни са једним станаром те стамбене јединице заједнички не чини дио вишечланог домаћинства.

Домаћинства према породичном саставу. Домаћинство може да се састоји од једне или више породица и поред тога, може да има и чланове који не припадају ни једној породици у домаћинству које се пописује. Исто тако има домаћинстава у којима нема ниједне породице (самачка домаћинства), као и домаћинства која су састављена од сродника (брат и сестра без родитеља) или несродника који заједнички троше приходе ради задовољавања основних животних потреба).

Породица. Породица је заједница која се састоји само од брачног или ванбрачног пара, или од родитеља (оба или једног) и њихове дјеце. Дијете (биолошко, усвојено, пасторче) јесте лице које, без обзира на старост и на брачни статус, живи у домаћинству са једним или са оба родитеља, под условом да нема брачног/ванбрачног партнера или своје дијете у том домаћинству. Породице се према типу дијеле на:

- брачни/ванбрачни пар без дјеце,
- брачни/ванбрачни пар са дјецом,
- мајка са дјецом,
- отац са дјецом.

Етничка/национална припадност. Подаци о етничком/националном саставу, вјероисповијести и матерњем језику становништва релевантни су за разумијевање културолошких разноликости становништва, положаја етничких/националних група у друштву, праћење миграторних токова и других карактеристика етничких/националних заједница, као и за дефинисање и реализацију бројних стратегија и политика за унапређење положаја припадника етничких/националних група. Подаци о етничком/националном саставу, вјероисповијести и матерњем језику становништва прикупљени су на основу слободног изјашњавања становника.

- *military, naval and diplomatic personnel of Bosnia and Herzegovina and their families located outside the country,*
- *merchant seamen and fishermen resident in Bosnia and Herzegovina, but at the sea at the time of the Census (including those who have no place of residence other than their quarters aboard ship),*
- *nomads and vagrants.*

(4) The following categories of temporarily permanent persons who belong to the foreign military, police, naval and diplomatic personnel and their families and who are temporarily located in Bosnia and Herzegovina should be excluded from the total number of population:

- *foreign civilians working temporarily in Bosnia and Herzegovina,*
- *foreign civilians who cross the border daily to work or study in Bosnia and Herzegovina.*

Definitions

A household is any family or other community of persons (multi-member household), i.e. a group of two or more persons who jointly occupy an entire dwelling unit or a part thereof and who make provision for food and possibly other necessities of life. Members of this group may pool their income to a greater or lesser extent.

A household is also any person who lives alone ("one-person household"), i.e. a person who lives alone in a separate dwelling unit or a person who occupies, as a tenant, a separate room (or rooms) in a dwelling unit, but does not constitute a part of a multi-person household with any other occupant of the given dwelling unit.

Households by family composition. A household may consist of one or more families, while it can also have members who do not belong to any family in the household being enumerated. In addition, there are households in which there is no family (one-person households) and households consisting of relatives (brother and sister without parents) or non-realtives who spend their income together in order to meet basic living needs.

Family. A family is a community that consists only of a married or unmarried couple, or of parents (both parents or one of them) and their children. A child (biological or adopted child, stepchild) is a person who, regardless of age and marital status, lives in the household with one or both parents, provided that this person has no husband/wife/unmarried partner or a child in the given household. By type, families are classified as follows:

- *married/unmarried couple without children,*
- *married/unmarried couple with children,*
- *a mother with children.*
- *a father with children.*

Ethnic/national affiliation. Data on ethnic/national affiliation, religion and mother tongue of the population are relevant in terms of understanding cultural diversity of the population and the status of ethnic/national groups in the society and monitoring migratory flows and other characteristics of ethnic/national communities, as well as in terms of defining and implementing numerous strategies and policies aimed at improving the status of members of ethnic/national groups. Data on ethnic/national affiliation, religion and mother tongue of the population were collected by enabling the respondents to freely declare their affiliation.

Етничка/национална припадност је обиљежје које означава припадност појединца народу или етничкој групи.

Одговор на питање о вјероисповијести резултат је личног убјеђења појединца заснованог на његовим схватањима религије и на слободи вјерског убјеђења.

Под матерњим језиком подразумијева се језик који је неко лице научило говорити у раном дјетињству, односно језик који лице сматра својим матерњим језиком, ако се у домаћинству говорило више језика.

Законски брачни статус. Подаци о законском брачном статусу односе се на формално-правни брачни статус лица. Одговор на ово питање давала су сва лица, укључујући и лица која живе у ванбрачној заједници. Подаци о законском брачном статусу исказују се за лица стара 15 и више година.

Потешкоће приликом обављања свакодневних активности (инвалидитет). Питања о потешкоћама приликом обављања свакодневних активности укључена су у садржај Пописа 2013. с циљем да се прикупе основни подаци о особама с инвалидитетом. Приликом дефинисања методолошких одредница за прикупљање података о инвалидитету коришћен је социолошки приступ према коме особа може сматрати да, и поред постојања одређеног здравственог проблема, нема потешкоћа у обављању свакодневних активности код куће, у школи или на послу захваљујући подршци околине, коришћењу одговарајућих помагала и слично. Ради добијања што потпунијих података у садржај пописног обрасца П-1 (Пописница) укључен је сет питања која се односе на шест врста проблема. Лица су одговарала да ли, и у којој мјери, имају потешкоће у обављању свакодневних активности код куће, у школи или на послу због проблема са (1) видом, (2) слухом, (3) ходом, (4) памћењем/концентрацијом, (5) самосталношћу при одијевању/одржавању личне хигијене или (6) комуникацијом.

Способност лица да прочита и напише кратак текст (писменост). Подаци о писмености прикупљани су за лица старости десет и више година која су без икаквог образовања или са непотпуним основним образовањем.

Писменом се сматра особа која може с разумијевањем и прочитати и написати кратку, једноставну изјаву о свом свакодневном животу, у супротном особа је неписмена.

Лицима чија је највиша завршена школа основна школа, средња школа, специјализација послије средње школе, виша школа и први степен факултета или висока школа/факултет/академија/универзитет ово питање се није постављало.

Највиша завршена школа. Подаци о највишој завршеној школи прикупљани су за лица старости 15 и више година.

Под највишом завршеном школом подразумијева се врста школе чијим је завршавањем лице стекло највиши ниво образовања и диплому или свједочанство о завршеној школи. Није се правила разлика да ли је школа завршена у редовној школи или у школи која замјењује редовну (нпр. школе за образовање одраслих), односно да ли је завршена полагањем испита у редовној школи или завршавањем неког курса за скраћено школовање (нпр. курс за скраћено завршавање основне школе итд.) у склопу редовне школе.

Курсеви чијим се завршетком није стекло свједочанство редовне школе (нпр. курс за дактилографе, књиговође, фризере и сл.), нису се узимали у обзир као одговори на ово питање, него се давао одговор о претходно завршеној школи из формалног система образовања. Уколико се лице школовало у иностранству, као одговор је требало навести одговарајућу школу у земљи.

Ethnic/national affiliation is a characteristic that signifies the affiliation of an individual to a nation or an ethnic group.

The answet to the question about religion is a result of a personal conviction of an individual, based on their understanding of religion and on the freedom of religious beliefs.

Mother tongue is the language a person learned to speak in early childhood, that is, the language the person considers their mother tongue, if several languages are spoken in the household

Legal marital status. Data on legal marital status refer to a person's formal and legal marital status. This question was answered by all persons, including those living in informal unions. Data on legal marital status are presented for persons aged 15 and over.

Difficulties in performing daily activities (disability). Data on difficulties in performing daily activities were included in the scope of the Census 2013 in order to collect main data on persons with disabilities. When defining the methodological guidelines for the collection of data on disability, the sociological approach according to which a person is allowed to consider that, despite the existence of a particular health problem, he/she has no difficulties in performing daily activities at home, at school or at work, thanks to the support of their environment, the use of appropriate aids and the like, was applied. With the aim of obtaining complete information, the Census Questionnaire P-1 included a set of questions pertaining to six types of problems. Persons provided answers whether, and to what extent, they had difficulties in performing daily activities at home, at school or at work, due to problems with (1) seeing, (2) hearing, (3) walking, (4) remembering/concentration, (5) independence in dressing/ personal hygiene, or (6) communication.

Ability of the person to read and write a short essay (literacy). Data on literacy were collected for persons aged ten years and over, without any educational attainment or with incomplete primary education.

A literate person is a person who can read and write a short, simple statement on his/her everyday life with comprehension; otherwise, the person is illiterate.

Persons whose educational attainment was either primary school, secondary school, post-secondary school specialisation, high school or first grade of faculty, or higher school/faculty/ academy/university were not asked this question

Educational attainment. Data on educational attainment were collected for persons aged 15 years and over.

Educational attainment refers to the type of school that a person completed to obtain the highest level of education, a degree, or a secondary school certificate. No difference was made between educational attainment obtained through the regular schools or schools substituting the regular ones (e.g. schools for adult education), that is, whether it was obtained by taking exams in a regular school or by completing a shortened curriculum course (e.g. a primary school shortened curriculum course).

Completed courses which did not provide a regular school certificate (e.g. typist, bookkeeper, hairdresser courses, and similar) were not taken into account as answers to this question. Instead, an answer about the previously completed school within the formal educational system was entered. If a person studied abroad, the answer should have referred to an equivalent school in the country

Компјутерска писменост. Подаци о компјутерској писмености прикупљани су за лица старости десет и више година. Лица су се могла изјаснити да знају обављати једну или више активности на рачунару (обрада текста, израда табела, коришћење имејла и коришћење интернета) или се изјаснити да не знају обављати ниједну од понуђених активности.

Компјутерска писменост дефинише се као способност лица да обради текст, изради табеле, користи имејл и интернет. Дјелимично компјутерски писменом особом сматра се лице које зна обављати бар једну од наведених активности. Особа која не зна да обавља ниједну од наведених активности сматра се компјутерски неписменом.

Радно способно становништво обухвата сва лица стара 15 и више година.

Радну снагу или активно становништво чине запослена и незапослена лица.

Запослена лица су лица стара 15 и више година која су у референтној седмици: радила најмање један час за плату или накнаду, без обзира на њихов формални статус или нису радила, а имала су посао на који ће се вратити.

Незапослена лица су лица стара 15 и више година која:
- нису у референтној седмици обављала никакву активност за плату или накнаду;
- су у току четири седмице (референтна и три претходне) активно тражила посао или су нашла посао и у скорој будућности ће почети да раде;
- би могла почети да раде у току наредне двије седмице ако им се посао понуди.

Неактивно становништво чине сва лица стара 15 и више година која у референтној седмици нису радила и која током четири седмице (референтна и три претходне) нису предузимала никакве активности у циљу тражења посла као и лица која нису спремна да почну да раде у наредне двије седмице ако би им се посао понудио.

Миграције становништва представљају комплексну друштвену појаву, која уз природни прираштај најнепосредније утиче на промјену у демографском и економском потенцијалу подручја одсељавања односно досељавања.

Миграције становништва Републике Српске подразумијевају кретања између насељених мјеста унутар исте општине, међуопштинска кретања унутар Републике Српске, међуентитетска кретања, кретање између Републике Српске и Брчко дистрикта, као и кретања између Републике Српске и иностранства.

Аутохтоно и досељено становништво. Идентификовање контингената аутохтоног становништва (лица која од рођења станују у истом мјесту, тј. никада се нису селила) и досељеног становништва врши се на основу питања о томе да ли се лице доселило у мјесто пописа из другог насељеног мјеста у БиХ или из друге државе.

Идентификација лица која од рођења станују у истом мјесту врши се на основу одговора да ли се лице доселило у мјесто пописа из другог несељеног мјеста БиХ или друге државе (на питању 10 одговор НЕ). За лица која од рођења не живе у мјесту становања (на питању 10 одговор ДА) на питању 11 требало је навести претходно насељено мјесто, општину или државу становања, као и мјесец и годину досељења, тј. одакле и када су се доселила у садашње мјесто становања (посљедње пресељење).

Computer literacy. Data on computer literacy were collected for persons aged ten years and older. Persons were given the possibility to declare that they can perform one or more operations using a personal computer (text processing, tabulation, use of e-mail and use of the Internet) or to declare that they cannot perform any of these operations.

Computer literacy is defined as persons' ability to process a text, create a table, use e-mail and use the Internet. A person with partial computer skills is a person who can perform at least one of the above operations. A person who cannot perform any of these operations is considered computer illiterate.

Working age population includes all persons aged 15 and over.

Labour force or active population comprises employed and unemployed persons.

Employed persons are persons aged 15 and over who, during the reference week, worked for at least one hour for a wage or salary, irrespective of their formal status or did not work, but had a job to return to.

Unemployed persons are persons aged 15 and over who:
in the reference week, did not engage in any activities for which they received a wage or salary,
spent four weeks (the reference week and three preceding weeks) actively looking for employment or, having found a job, will start to work in the near future,
might start working during two weeks following the reference week, should they be offered employment.

Inactive population covers all persons aged 15 and over who were not employed during the reference week and who during the four weeks (the reference week and three previous weeks) did not take any measures to look for employment, as well as persons who wouldn't have been ready to start working in two subsequent weeks should they be offered employment

Migration of the population is a complex social phenomenon which, in addition to natural icnrease, directly affects the change in the demographic and economic potential of the emigration/immigration area.

Migration of the population of Republika Srpska includes migration between settlements within a municipality, inter-municipal migration within Republika Srpska, inter-entity migration, migration between Republika Srpska and the Brčko District, and migration between Republika Srpska and foreign countries.

Indigenous and migrant population. The contingents of indigenous population (persons who have lived in the same place since they were born, i.e. persons who have never moved) and migrant population are identified using the question whether the person moved to the place of enumeration from another settlement in BiH or from another country.

Persons who have lived in the same place since they were born are identified using the answers to the question whether the person moved to the place of enumeration from another settlement in BiH of from another country (answer NO to question 10). For persons who do not live in their place of residence since they were born (answer YES to question 10), in question 11 the previous settlement, municipality or country of residence was specified, as well as the month and year when the person moved, i.e. from where and when they moved to the current place of residence (last resettlement).

За сва лица која су се пресељавала унутар Републике Српске/БиХ прикупљен је податак о насељеном мјесту и општини из које се лице доселило у садашње мјесто становања, док је за лица која су се доселила из иностранства или република које су биле у саставу бивше СФРЈ, прикупљен само податак о називу државе из које су се доселила.

For all persons who moved within Republika Srpska/BiH, data on the settlement and municipality from which the person moved to the current place of residence were collected. On the other hand, for persons who moved from a foreign country or one of the former SFRY republics, only data referring to the name of the country they arrived from were collected.

ДЕМОГРАФИЈА, МИГРАЦИЈЕ И ПРОЦЈЕНЕ

Извори и методе прикупљања података

Подаци о укупном броју становника у временском периоду од 1996. до 2021. године су процијењени подаци. Подаци о укупном броју становника процијењени су на основу резултата пописа становништва спроведеног у октобру 2013. године, као и годишњих резултата статистике природног и миграторног кретања становништва.

За израду ове процјене коришћени су сљедећи подаци на нивоу општина/градова:

- резултати Пописа 30. септембар 2013. године, према полу и календарској години рођења,
- резултати обраде статистике рођених у периоду од 1996. до 2022. године,
- резултати обраде статистике умрлих у периоду од 1996. до 2022. године,
- резултати обраде статистике унутрашњих миграција, у периоду од 2007. до 2022. године.

У Годишњаку су приказани подаци процијењеног броја становника средином године. Процјена становника средином године представља просјечан процијењен број становника посматране године.

Подаци о рођеним и умрлим лицима, о закљученим браковима прикупљају се од матичних служби, а подаци о разведеним браковима од судова надлежних за разводе бракова.

Административни извор података за унутрашње миграције је Агенција за идентификациона документа, евиденцију и размјену података БиХ (IDDEEA).

Обухватност и упоредивост података

Статистика рођења обухвата живорођене и мртворођене. Статистика умрлих лица обухвата сваки случај смрти. Статистика закључених бракова обухвата брачне који су закључени на законом предвиђен начин, тј. оне који су уписани у Матичну књигу вјенчаних. Статистика разведених бракова обухвата брачне који су разведени правоснажном пресудом надлежног суда.

Подаци виталне статистике до 2003. године исказани су према пребивалишту (мајке рођеног дјетета, умрлог лица, младожење, а код разведених бракова према посљедњем мјесту заједничког пребивалишта). Од 2003. године подаци се исказују у складу са дефиницијом сталног становања. Од 2008. године, из виталне статистике искључени су накнадни уписи. Од 2002. године, нису укључени подаци о становништву и виталним догађајима за територију Брчко дистрикта.

DEMOGRAPHY, MIGRATION END ESTIMATES

Sources and methods of data collection

Data on the total population in the period 1996–2021 are estimated data. Data on total population were estimated on the basis of the Census of Population, carried out in October 2013, as well as on the basis of annual results of statistics on natural and migratory population movements.

For this estimate, the following data at the city/municipality level were used:

- *results of the Census, 30 September 2013, by sex and calendar year of birth;*
- *results of the processing of birth statistics, in the period 1996-2022,*
- *results of the processing of mortality statistics, in the period 1996-2022,*
- *results of the processing of internal migration statistics: in the period 2007-2022.*

The Yearbook presents data on the mid-year population estimates. Mid-year population estimate represents the average estimated number of people in the observation year.

Data on births, deaths and marriages are collected from registry offices, while data on divorces are collected from competent courts.

Administrative source of data for internal migration is the Agency for Identification Documents, Registers and Data Exchange of BH (IDDEEA).

Coverage and comparability of data

Birth statistics includes live-births and stillbirths. Mortality statistics includes each death case. Marriage statistics comprises all legal marriages, i.e. marriages entered into the marriages register. Divorce statistics includes marriages divorced by final court order from a competent court.

Vital statistics data until 2003 were presented according to place of residence (of the mother of a newborn child, deceased person, bridesgroom, and for divorces according to the last joint place of residence). Since 2003, data were presented according to the definition of permanent residency. Since 2008, additional entries have been excluded from vital statistics. Since 2002, data on population and vital events for the territory of Brčko District have been excluded.

Ревизија виталне статистике је израђена за период 1996-2001. Из укупног броја рођених, умрлих, склопљених и разведених бракова за ниво Републике Српске, искључени су догађаји Брчко дистрикта.

Стопе су израчунате на основу ревизије процјене броја становника и ревизије виталне статистике.

Подаци унутрашњих миграција обухватају кретања на територији Републике Српске на основу веза одјаве/пријаве, пребивалишта држављана Републике Српске/ФБиХ/БиХ.

Vital statistics have been revised for the period 1996–2001. The events recorded in Brčko District are excluded from the total number of births, deaths, marriages and divorces for the level of Republika Srpska.

Rates are calculated based on the revision of the population estimate and the revision of vital statistics.

Data on internal migrations comprise movements on the territory of Republika Srpska, on the basis of place of residence registration/cancellation of registration of Republika Srpska/Federation of BH/BH citizens.

Дефиниције

Definitions

Живорођено је свако дијете које при рођењу дише и показује друге знакове живота: куцање срца, пулсирање пупчане врпце и несумњиво кретање вољних мишића.

Live born *refers to each child which, when born, breathes and shows other signs of life, such as heartbeat, umbilical cord pulse and undoubted movements of voluntary muscles.*

Ако дијете убрзо након порода умре, најприје се региструје као живорођено, а затим као умрло одојче.

If a child dies soon after the birth, it is first registered as a live born, and then as a deceased baby.

Мртворођено дијете према препорукама Скупштине Свјетске здравствене организације и Међународног удружења гинеколога (ФИГО), од 2001. године, мртворођеним се сматра дијете рођено, односно извађено из тијела мајке, без икаквих знакова живота тј. ако није дисало нити показивало неки други знак живота, а ношено је дуже од 22 недјеље и које има порођајну тежину 500 gr и више. Избацивање мртвог плода који је ношен мање од 22 недјеље, сматра се побачајем (абортусом), без обзира на то да ли се ради о спонтаном или намјерном прекиду трудноће, и не региструје се у матичним књигама нити су ти подаци исказани у укупном броју мртворођених.

A stillborn*, since 2001, according to recommendations of the World Health Organisation Assembly and International Federation of Gynecology and Obstetrics (FIGO), is considered to be a child born or removed from mother's body, showing no signs of life, i.e. if a child did not breathe or show any other sign of life, provided that pregnancy lasted more than 22 weeks and that the baby weighed at least 500 grams. Dispossession of a dead offspring carried for the period of time shorter than 22 weeks is considered to be a miscarriage (abortion), regardless whether this is a spontaneous miscarriage or intentional abortion, and these cases are not registered in registries and data are not given in the total number of stillborns.*

Брачним дјететом се сматра оно дијете које је рођено у браку склопљеном према законским одредбама или је рођено у периоду од 300 дана након престанка брака.

A marital child *is considered to be a child born in a legal marriage or a child born within the period of 300 days after the marriage is divorced.*

Стручна помоћ при порођају постојала је ако је порођај обављен уз помоћ љекара или дипломиране бабице. Да би се добио укупан број рођених/живорођених са стручном помоћи, треба да се зброје рођени у здравственој установи и рођени на другом мјесту са стручном помоћи.

Birth medical attendance *existed if the labour was performed with assistance of a physician or graduated midwife. In order to get the total number of births/live births with medical attendance we have to sum up births in medical institutions and births with medical attendance in other places.*

При одређивању **реда рођења дјетета** код живорођених узимају се у обзир сва раније живорођена дјеца без обзира да ли су рођена у браку или ван брака.

When determining ***birth order of a child****, for live born we take into account all previously live born children, regardless whether legitimate or illegitimate.*

Општа стопа наталитета представља однос између броја живорођених и процијењеног броја становника у години посматрања, показује број живорођених на 1000 становника дате популације.

Overall birth rate *refers to the ratio between number of live births and estimated total population in the observing year, and it shows the number of live births per 1,000 inhabitants of the given population.*

Општа стопа морталитета представља однос између броја умрлих и процијењеног броја становника у години посматрања, показује број умрлих на 1000 становника дате популације.

Overall mortality rate *refers to the ratio between number of deaths and estimated total population in the observing year, and it shows the number of deaths per 1,000 inhabitants of the given population.*

Општа стопа природног прираштаја представља разлику између стопе наталитета и стопе морталитета у посматраној години.

Overall natural increase rate *refers to the difference between birth rate and mortality rate in the observing year.*

Очекивано (средње) трајање живота (ex) представља просјечно преостало трајање живота за лица одређене старости (0, 1, 5,..., 85 и више година) и оно је најбољи показатељ здравственог стања народа.

(Average) life expectancy *(ex) represents the average number of years of life remaining for persons of certain age (0, 1, 5… 85 years and over); it is the best indicator of the health status of the nation.*

Умрла особа је свака живорођена особа код које је наступио трајни престанак свих виталних функција.

Умрлом одојчади сматрају се дјеца која су умрла прије навршене прве године живота.

Стопа смртности одојчади представља однос између броја умрле дјеце до једне године старости и броја живорођених исте године.

Узроци смрти. Узроком смрти сматрају се оне болести, болесна стања или повреде које имају за посљедицу смрт или су придониједе смрти, као и околности несрећног случаја или насиља које су такве повреде проузроковале. Подаци о узроку смрти добијају се из Потврде о смрти. Груписање података о узроку смрти вршено је према Међународној класификацији болести, повреда и узрока смрти (X ревизија) која је у примјени од 1997. године.

Склопљени брак је законом уређена заједница живота жене и мушкарца.

Стопа нупцијалитета представља однос између броја склопљених бракова, у току једногодишњег периода, и процијењеног броја становника на 1 000 становника.

Разведени брак је раскинута брачна заједница на основу правоснажне пресуде надлежног суда.

Старост. Становништво је у табелама груписано по старости према навршеним годинама живота. Свака старосна група обухвата цијела годишта на које се односи. Тако на примјер, група 0–4 године обухвата дјецу од момента рођења закључно са навршене четири године живота.

Миграције представљају просторну покретљивост становништва између једног и другог административног подручја.

Унутрашње миграције становништва Републике Српске подразумијевају међуопштинска кретања унутар Републике Српске, међуентитетска кретања, као и кретања између Републике Српске и Брчко дистрикта.

Мигрант је особа која се пресељава, из одређених личних разлога, из једног насељеног мјеста у друго.

Досељеним становништвом се сматра оно становништво које је пријавило пребивалиште у неком насељеном мјесту Републике Српске, а њихово је раније пребивалиште било у другом насељеном мјесту Републике Српске, ФБиХ или Брчко дистрикта.

Одсељеним становништвом се сматра оно становништво које је одјавило пребивалиште из неког насељеног мјеста у Републици Српској са намјером да га пријави у другом насељеном мјесту у Републици Српској, ФБиХ или Брчко дистрикту.

Миграциони салдо становништва је разлика броја досељеног и броја одсељеног становништва посматраног подручја у одређеном периоду.

Dead person refers to each live born whose all vital functions ceased permanently.

Infant deaths refer to children who died before their first birthday.

Infant death rate refers to the ratio between number of deceased children up to one year of age and number of live born in the same year.

Causes of death. Causes of death are considered to be those diseases, ill states or injuries which have death for their consequence or which contributed to death, as well as accidents or violence that caused such injuries. Data on cause of death are obtained from Death Certificate. Grouping of data on causes of death is done according to the International Classification of Disease, Injuries and Causes of Death (X revision) used since 1997.

Marriage is a legally settled union of a man and a woman.

Nuptiality rate refers to the ratio between number of marriages and estimated total population, per 1 000 inhabitants, within the period of one year.

Divorce is a marital union which was terminated by a valid court order from a competent court.

Age. Population is in tables grouped by age according to the reached age. Each age group covers the age included in its entirety. This means that, for example, the group 0–4 years of age covers all children from the moment of birth until they turn 4.

Migrations refer to geographical mobility of population between one and another administrative area.

Internal migrations of population of Republika Srpska refer to intermunicipal movement within Republika Srpska, interentity movement, as well as movement between Republika Srpska and Brčko District.

Migrant is a person who for certain personal reasons moves from one settlement to another.

Immigrants are those whose reported place of residence in a settlement in Republika Srpska, while their previous place of residence was some other settlement in Republika Srpska, Federation of Bosnia and Herzegovina or Brčko District.

Emigrants are those who unreported their place of residence from a settlement in Republika Srpska, with intention to report it in another settlement in Republika Srpska, Federation of Bosnia and Herzegovina or Brčko District.

Net migration of population is the difference between number of immigrants and emigrants in the observed area, in a given period of time.

5.1. Становништво у Републици Српској према старости (петогодишта) и полу, по Попису 2013.
Population in Republika Srpska by age (five year age groups) and sex, according to Census 2013

Старосне групе *Age group*	Укупно *Total*	Мушки *Male*	Женски *Female*
УКУПНО / *TOTAL*	1 170 342	571 812	598 530
0–4	53 405	27 393	26 012
5–9	54 076	27 716	26 360
10–14	57 326	29 411	27 915
15–19	70 815	36 577	34 238
20–24	65 363	33 893	31 470
25–29	76 753	39 159	37 594
30–34	80 472	40 809	39 663
35–39	80 588	41 264	39 324
40–44	75 683	38 704	36 979
45–49	82 810	41 422	41 388
50–54	92 000	45 159	46 841
55–59	93 458	45 289	48 169
60–64	87 204	41 420	45 784
65–69	60 073	27 337	32 736
70–74	55 148	23 525	31 623
75–79	48 037	19 261	28 776
80–84	25 566	9 608	15 958
85 и више *85 and over*	11 565	3 865	7 700

5.2. Становништво у Републици Српској према етничком/националном изјашњавању и полу, по Попису 2013.
Population in Republika Srpska by ethnic/national affiliation and sex, according to Census 2013

Етничка/национална припадност *Ethnic/national affiliation*	Укупно *Total*	Мушки *Male*	Женски *Female*
УКУПНО / *TOTAL*	1 170 342	571 812	598 530
Бошњаци / *Bosniaks*	148 477	72 148	76 329
Хрвати / *Croats*	26 509	11 005	15 504
Срби / *Serbs*	970 857	477 334	493 523
Албанци / *Albanians*	140	97	43
Црногорци / *Montenegrins*	1 116	622	494
Чеси / *Czechs*	218	101	117
Италијани / *Italians*	248	109	139
Јевреји / *Jews*	59	34	25
Мађари / *Hungarians*	166	45	121
Македонци / *Macedonians*	341	148	193
Нијемци / *Germans*	95	54	41
Пољаци / *Poles*	186	91	95
Роми / *Roma*	1 974	1 012	962
Румуни / *Romanians*	62	19	43
Руси / *Russians*	177	47	130
Русини / *Rusyns*	19	7	12
Словаци / *Slovaks*	109	46	63
Словенци / *Slovenians*	504	205	299
Турци / *Turks*	8	4	4
Украјинци / *Ukrainians*	2 197	1 103	1 094
Остали / *Other*	7 022	3 463	3 559
Не изјашњава се / *Did not declare*	7 861	3 202	4 659
Непознато / *Unknown*	1 997	916	1 081

5.3. Становништво у Републици Српској према изјашњавању о вјероисповијести и полу, по Попису 2013.
Population in Republika Srpska by religious affiliation and sex, according to Census 2013

Вјероисповијест *Religious affiliation*	Укупно *Total*	Мушки *Male*	Женски *Female*
УКУПНО / *TOTAL*	1 170 342	571 812	598 530
Хришћанска / *Christian*	997 920	488 007	509 913
Православна / *Orthodox*	969 315	476 184	493 131
Католичка / *Catholic*	25 763	10 431	15 332
Протестантска / *Protestant*	298	137	161
Остале хришћанске вјероисповијести / *Other Christian denomination*	2 544	1 255	1 289
Исламска / *Islam*	149 435	72 605	76 830
Јудаистичка / *Judaic*	13	8	5
Источњачке вјероисповијести / *Eastern religions*	84	46	38
Остале вјероисповијести / *Other religious affiliation*	5 790	2 873	2 917
Агностици / *Agnostic*	1 223	610	613
Атеисти / *Atheist*	5 784	3 146	2 638
Не изјашњава се / *Did not declare*	8 028	3 554	4 474
Непознато / *Unknown*	2 065	963	1 102

5.4. Становништво у Републици Српској према матерњем језику и полу, по Попису 2013.
Population in Republika Srpska by mother tongue, according to Census 2013

Матерњи језик *Mother tongue*	Укупно *Total*	Мушки *Male*	Женски *Female*
УКУПНО / *TOTAL*	1 170 342	571 812	598 530
Босански / *Bosnian*	150 221	73 026	77 195
Хрватски / *Croatian*	17 315	7 870	9 445
Српски / *Serbian*	982 480	481 743	500 737
Албански / *Albanian*	133	94	39
Црногорски / *Montenegrin*	99	53	46
Чешки / *Czech*	56	20	36
Италијански / *Italian*	153	70	83
Мађарски / *Hungarian*	92	16	76
Македонски / *Macedonian*	220	82	138
Њемачки / *German*	136	76	60
Пољски / *Polish*	51	15	36
Ромски / *Romani*	1 360	717	643
Румунски / *Romanian*	224	106	118
Руски / *Russian*	197	41	156
Русински / *Rusyn*	12	4	8
Словачки / *Slovak*	52	9	43
Словеначки / *Slovenian*	238	61	177
Турски / *Turkish*	7	1	6
Украјински / *Ukrainian*	987	481	506
Остали / *Other*	13 807	6 171	7 636
Непознато / *Unknown*	2 502	1 156	1 346

5.5. Становништво у Републици Српској старо 15 и више година, према законском брачном стању и полу, по Попису 2013.
Population in Republika Srpska aged 15 and over by legal marital status and sex, according to Census 2013

Законски брачни статус *Legal marital status*	Укупно *Total*	Мушки *Male*	Женски *Female*
УКУПНО / *TOTAL*	1 005 535	487 292	518 243
Никад ожењен/удата / *Never married*	269 618	160 658	108 960
Ожењен/удата / *Married*	576 151	286 075	290 076
Разведен/разведена / *Divorced*	36 228	16 573	19 655
Удовац/удовица / *Widowed*	123 538	23 986	99 552

5.6. Женско становништво у Републици Српској старо 15 и више година, према укупном броју живорођене дјеце, по Попису 2013.
Female population in Republika Srpska aged 15 and over by total number of liveborn children, according to Census 2013

Број живорођене дјеце *Number of liveborn children*	Женско становништво старо 15 и више година *Female population aged 15 and over*
УКУПНО / *TOTAL*	518 243
Није рађала / *Never gave birth*	131 752
Једно дијете / *One child*	69 805
Двоје дјеце / *Two children*	201 271
Троје дјеце / *Three children*	75 481
Четворо дјеце / *Four children*	22 659
Петоро или више дјеце / *Five or more children*	17 275

5.7. Становништво у Републици Српској старо 10 и више година, према писмености и полу, по Попису 2013.
Population in Republika Srpska aged 10 and over by literacy and sex, according to Census 2013

Писменост *Literacy*	Укупно *Total*	Мушки *Male*	Женски *Female*
УКУПНО / *TOTAL*	1 062 861	516 703	546 158
Неписмено / *Illiterate*	34 928	4 987	29 941
Проценат неписмених / *Illiterate persons, percentage*	3,29	0,97	5,48
Без одговора / *No answer*	10 476	3 675	6 801

5.8. Становништво у Републици Српској старо 15 и више година, према највишој завршеној школи и полу, по Попису 2013.
Population in Republika Srpska aged 15 and over by educational attainment and sex, according to Census 2013

Највиша завршена школа *Educational attainment*	Укупно *Total*	Мушки *Male*	Женски *Female*
УКУПНО / *TOTAL*	1 005 535	487 292	518 243
Без икаквог образовања / *Without educational attainment*	58 651	9 370	49 281
Непотпуно основно образовање / *Incomplete primary education*	97 022	33 465	63 557
Основна школа / *Primary school*	212 834	95 682	117 152
Средња школа / *Secondary school*	508 414	280 747	227 667
Специјализација послије средње школе / *Post-secondary school specialization*	7 618	6 324	1 294
Виша школа и први степен факултета / *High school and first grade of faculty*	33 960	19 142	14 818
Висока школа/факултет/академија/универзитет / *Higher school/faculty/academy/university*	87 036	42 562	44 474

5.9. Становништво у Републици Српској старо 10 и више година, према компјутерској писмености и полу, по Попису 2013.
Population in Republika Srpska aged 10 and over by computer literacy and sex, according to Census 2013

Компјутерска писменост *Computer literacy*	Укупно *Total*	Мушки *Male*	Женски *Female*
УКУПНО / *TOTAL*	1 062 861	516 703	546 158
Компјутерски писмена лица / *Computer-literate persons*	337 061	170 934	166 127
Лица која дјелимично познају рад на рачунару / *Persons with partial computer skills*	246 022	127 230	118 792
Компјутерски неписмена лица / *Computer-illiterate persons*	466 952	212 664	254 288
Непознато / *Unknown*	12 826	5 875	6 951

5.10. Радно способно становништво у Републици Српској, према статусу у активности и полу, по Попису 2013.
Working age population in Republika Srpska by activity status and sex, according to Census 2013

Статус у активности *Activity status*	Укупно *Total*	Мушки *Male*	Женски *Female*
Радно способно становништво / *Working age population*	1 005 535	487 292	518 243
Радна снага / *Labour* force	468 859	273 438	195 421
Запослени / *Employed*	350 670	206 644	144 026
Незапослени / *Unemployed*	118 189	66 794	51 395
радили раније / *had worked before*	67 767	39 056	28 711
без радног искуства / *no work experience*	50 422	27 738	22 684
Економски неактивни / *Economically inactive*	536 676	213 854	322 822
Ученици/студенти (15 или више година) / *Pupils/students (15 years and over)*	80 101	37 623	42 478
Пензионери / *Retired persons*	216 341	106 967	109 374
Лица која обављају кућне послове / *Persons performing household duties*	138 111	4 478	133 633
Неспособни за рад / *Unable to work*	24 285	11 536	12 749
Остали / *Other*	77 838	53 250	24 588

5.11. Досељено становништво у Републици Српској, према подручју са којег се доселило и времену досељења, по Попису 2013.
Migrant population by place of origin and period of migration, according to Census 2013

	Укупно *Total*	Период досељења / *Period of immigration*								
		1980 и раније *1980 and earlier*	1981-1985	1986-1990	1991-1995	1996-2000	2001-2005	2006-2010	2011-2013	непознато *unknown*
УКУПНО / *TOTAL*	757 639	88 801	19 110	18 647	112 945	70 418	84 373	51 421	24 070	287 854
Досељени из БиХ / *Immigrated from BH*	577 334	74 480	15 111	14 856	89 388	50 456	67 137	37 421	16 315	212 170
Из другог насељеног мјеста исте општине / From other settlement in the same municipality	135 122	37 965	8 301	8 155	9 399	9 608	22 923	14 031	6 145	18 595
Из друге општине Републике Српске / From other municipality in Republika Srpska	105 165	24 091	4 472	4 370	8 474	10 366	16 522	13 719	6 513	16 638
Из Федерације БиХ / From Federation of BH	185 581	11 871	2 237	2 224	71 299	30 109	26 439	9 270	3 422	28 710
Из Брчко дистрикта / From Brčko District	3 184	366	69	69	146	304	1 183	334	205	508
Непознато / *Unknown*	148 282	187	32	38	70	69	70	67	30	147 719
Досељени из других држава / *Immigrated from other countries*	180 305	14 321	3 999	3 791	23 557	19 962	17 236	14 000	7 755	75 684
Из бивших СФРЈ република / From former SFRY republics										
БЈР Македонија / *FYR Macedonia*	624	279	43	46	36	65	49	50	23	33
Словенија / *Slovenia*	7 054	555	419	506	1 547	663	929	720	548	1 167
Србија / *Serbia*	28 820	5 891	1 082	903	3 093	6 886	3 670	3 240	1 820	2 235
Хрватска / *Croatia*	33 508	3 609	933	1 418	17 290	2 966	2 389	2 083	1 199	1 621
Црна Гора / *Montenegro*	5 110	1 860	358	262	396	550	526	508	241	409
Из осталих држава / From other countries	45 766	2 037	1 141	632	1 116	8 750	9 541	7 330	3 866	11 353
Непознато / *Unknown*	59 423	90	23	24	79	82	132	69	58	58 866

5.12. Лица са потешкоћама према врсти потешкоће и полу, у Републици Српској, по Попису 2013.
Persons with disabilities by type of disability and sex, in Republika Srpska, according to Census 2013

Врста потешкоће *Type of disability*	Укупно *Total*	Мушки *Male*	Женски *Female*
УКУПНО СА ПОШТЕШКОЋАМА / *TOTAL WITH DISABILITIES*	102 262	46 720	55 542
Вид, иако носи наочаре / *Seeing, even with the use of hearing aids*	43 020	18 052	24 968
Слух, иако користи слушни апарат / *Hearing, even with the use of hearing aids*	26 055	12 971	13 084
Ход или пењање уз степенице / *Walking or climbing the stairs*	63 381	26 903	36 478
Памћење или концентрација / *Remembering or concentrating*	18 330	8 168	10 162
Одијевање и одржавање личне хигијене / *Dressing and personal hygiene*	13 502	5 773	7 729
Комуникација (споразумијевање са другима) / *Communication (understanding other people)*	10 723	5 103	5 620
Са више потешкоћа / *With multiple disabilities*	38 298	16 292	22 006

5.13. Домаћинства у Републици Српској према броју чланова и типу, по Попису 2013.
Households in Republika Srpska by number of household members and type, according to Census 2013

Домаћинства према типу *Households by type*	Укупно *Total*	Број чланова / *Number of members*					Укупан број чланова домаћинства *Total number of household members*
		1 члан *1 member*	2 члана *2 members*	3 члана *3 members*	4 члана *4 member*	5 и више чланова *5 and more members*	
УКУПНО / *TOTAL*	408 825	91 300	107 130	79 155	72 771	58 469	1 166 628
Непородична домаћинства / *Non-family households*	101 067	91 300	7 063	1 378	702	624	116 247
самачка / *one-person*	91 300	91 300	-	-	-	-	91 300
вишечлана / *multi-member*	9 767	-	7 063	1 378	702	624	24 947
Породична домаћинства / *Family households*	307 758	-	100 067	77 777	72 069	57 845	1 050 381
без других чланова / *without other members*	265 655	-	100 067	66 632	61 131	37 825	861 220
са другим члановима / *with other members*	42 103	-	-	11 145	10 938	20 020	189 161
Домаћинства са једном породицом / *One-family households*	275 151	-	100 067	77 777	66 337	30 970	862 401
без других чланова / *without other members*	236 272	-	100 067	66 632	55 399	14 174	695 615
са другим члановима / *with other members*	38 879	-	-	11 145	10 938	16 796	166 786
Домаћинства са двије и више породице / *Households with one or more families*	32 607	-	-	-	5 732	26 875	187 980
без других чланова / *without other members*	29 383	-	-	-	5 732	23 651	165 605
са другим члановима / *with other members*	3 224	-	-	-	-	3 224	22 375

5.14. Породице у Републици Српској према типу и броју чланова, по Попису 2013.
Families in Republika Srpska by type and number of family members, according to Census 2013

Тип породице *Type of family*	Број породица *Number of families*	Број чланова *Number of members*
УКУПНО / *TOTAL*	342 213	1 004 982
Брачни пар без дјеце / *Married couple without children*	99 073	198 146
Ванбрачни пар без дјеце / *Unmarried couple without children*	4 064	8 128
Брачни пар са дјецом / *Married couple with children*	170 894	631 715
Ванбрачни пар са дјецом / *Unmarried couple with children*	4 706	17 014
Мајка са дјецом / *Mother with children*	50 620	119 548
Отац са дјецом / *Father with children*	12 856	30 431

5.15. Природно кретање становништва[1)]
Natural changes of population[1)]

	Број становника (процјена) *Population (estimated)*	Рођени *Births*		Умрли *Deaths*		Природни прираштај *Natural increase*	Бракови *Marriages*	
		живорођени *live births*	мртворођени *stillbirths*	укупно *total*	одојчад *infants*		склопљени *married*	разведени *divorced*
1996	1 193 656	11 939	60	10 676	178	1 263	6 227	…
1997	1 194 919	13 374	72	11 464	153	1 910	6 889	655
1998	1 196 829	13 046	55	12 123	110	923	7 186	734
1999	1 197 086	13 995	67	12 152	119	1 843	7 893	738
2000[2)]	1 196 395	13 643	49	12 960	101	683	7 642	708
2001	1 195 299	13 047	72	12 932	73	115	7 179	830
2002	1 194 178	12 336	40	12 980	89	-644	7 233	848
2003[2)]	1 192 622	10 537	37	12 988	64	-2 451	6 769	744
2004	1 190 526	10 628	35	13 082	61	-2 454	7 143	637
2005	1 187 940	10 322	40	13 802	37	-3 480	6 810	721
2006	1 185 145	10 524	27	13 232	50	-2 708	6 860	526
2007	1 182 217	10 110	39	14 146	38	-4 036	7 093	596
2008[2)]	1 179 717	10 198	34	13 501	40	-3 303	6 401	317
2009	1 177 995	10 603	32	13 775	51	-3 172	6 131	455
2010	1 176 419	10 147	41	13 517	44	-3 370	5 767	517
2011	1 174 420	9 561	29	13 658	43	-4 097	5 802	886
2012	1 173 131	9 978	38	13 796	37	-3 818	5 326	878
2013	1 171 179	9 510	37	13 978	33	-4 468	5 467	1 052
2014	1 167 082	9 335	22	14 409	29	-5 074	5 823	1 106
2015	1 162 164	9 357	17	15 059	26	-5 702	5 895	1 143
2016	1 157 516	9 452	15	13 970	23	-4 518	5 563	1 025
2017	1 153 017	9 339	17	14 663	26	-5 324	5 954	985
2018	1 147 902	9 568	18	14 763	17	-5 195	5 966	963
2019	1 142 495	9 274	13	15 081	15	-5 807	5 822	920
2020	1 136 274	9 161	15	16 582	43	-7 421	4 168	948
2021	1 128 309	9 274	18	19 002	17	-9 728	5 530	1 017
2022	1 120 236	9 118	24	16 263	40	-7 145	5 527	965

1) Ревизија процјене броја становника је израђена за период 1996–2015. Ревизија витална статистике је израђена за период 1996–2001. Из укупног броја рођених, умрлих, склопљених и разведених бракова за ниво Републике Српске, искључени су догађаји из Брчко дистрикта.
Population estimates have been revised for the period 1996–2015. Vital statistics have been revised for the period 1996–2001. The events recorded in Brčko District are excluded from the total number of births, deaths, marriages and divorces for the level of Republika Srpska.

2) Видјети методолошка објашњења
See methodological explanations

5.16. Стопе природног кретања становништва[1)]
Rates of natural change of population[1)]

	На 1 000 становника *Per 1 000 inhabitants*					На 1 000 живорођених *Per 1 000 live births*	
	живорођени *live births*	умрли *deaths*	природни прираштај *natural increase*	закључени бракови *marriages*	разведени бракови *divorces*	мртворођени *still births*	одојчад *infants*
1996	10,0	8,9	1,1	5,2	...	5,0	14,9
1997	11,2	9,6	1,6	5,8	0,5	5,4	11,4
1998	10,9	10,1	0,8	6,0	0,6	4,2	8,4
1999	11,7	10,2	1,5	6,6	0,6	4,8	8,5
2000	11,4	10,8	0,6	6,4	0,6	3,6	7,4
2001	10,9	10,8	0,1	6,0	0,7	5,5	5,6
2002	10,3	10,9	-0,5	6,1	0,7	3,2	7,2
2003	8,8	10,9	-2,1	5,7	0,6	3,5	6,1
2004	8,9	11,0	-2,1	6,0	0,5	3,3	5,7
2005	8,7	11,6	-2,9	5,7	0,6	3,9	3,6
2006	8,9	11,2	-2,3	5,8	0,4	2,6	4,8
2007	8,6	12,0	-3,4	6,0	0,5	3,9	3,8
2008	8,6	11,4	-2,8	5,4	0,3	3,3	3,9
2009	9,0	11,7	-2,7	5,2	0,4	3,0	4,8
2010	8,6	11,5	-2,9	4,9	0,4	4,0	4,3
2011	8,1	11,6	-3,5	4,9	0,8	3,0	4,5
2012	8,5	11,8	-3,3	4,5	0,7	3,8	3,7
2013	8,1	11,9	-3,8	4,7	0,9	3,9	3,5
2014	8,0	12,3	-4,3	5,0	0,9	2,4	3,1
2015	8,1	13,0	-4,9	5,1	1,0	1,8	2,8
2016	8,2	12,1	-3,9	4,8	0,9	1,6	2,4
2017	8,1	12,7	-4,6	5,2	0,9	1,8	2,8
2018	8,3	12,9	-4,6	5,2	0,8	1,9	1,8
2019	8,1	13,2	-5,1	5,1	0,8	1,4	1,6
2020	8,1	14,6	-6,5	3,7	0,8	1,6	4,7
2021	8,2	16,8	-8,6	4,9	0,9	1,9	1,8
2022	8,1	14,5	-6,4	4,9	0,9	2,6	4,4

[1)] Стопе израчунате на основу ревизије процјене броја становника и ревизије виталне статистике. Ревизија виталне статистике је израђена за период 1996–2001. Из укупног броја рођених, умрлих, склопљених и разведених бракова за ниво Републике Српске, искључени су догађаји из Брчко дистрикта.
The rates are calculated based on the revision of the population estimate and the revision of vital statistics. Vital statistics have been revised for the period 1996–2001. The events recorded in Brčko District are excluded from the total number of births, deaths, marriages and divorces for the level of Republika Srpska.

5.17. Очекивано трајање живота
Life expectancy

Година *Year*	Пол *Sex*	0	1-4	5-9	10-14	15-19	20-24	25-29	30-34	35-39
2013	укупно / *total*	76,42	75,68	71,77	66,80	61,85	57,02	52,16	47,30	42,46
	мушки / *male*	73,50	72,81	68,92	63,94	59,00	54,23	49,44	44,64	39,87
	женски / *female*	79,36	78,57	74,64	69,67	64,72	59,81	54,86	49,94	45,02
2014	укупно / *total*	76,41	75,65	71,68	66,70	61,72	56,80	51,98	47,11	42,26
	мушки / *male*	73,76	72,93	68,97	64,00	59,03	54,14	49,39	44,58	39,76
	женски / *female*	79,06	78,37	74,39	69,40	64,43	59,46	54,56	49,63	44,73
2015	укупно / *total*	76,19	75,41	71,46	66,48	61,57	56,68	51,86	46,99	42,17
	мушки / *male*	73,60	72,74	68,82	63,84	58,94	54,08	49,33	44,49	39,71
	женски / *female*	78,78	78,08	74,09	69,12	64,20	59,27	54,36	49,47	44,59
2016	укупно / *total*	77,24	76,43	72,50	67,54	62,59	57,73	52,86	47,98	43,12
	мушки / *male*	74,40	73,66	69,73	64,78	59,82	55,01	50,23	45,39	40,57
	женски / *female*	80,10	79,21	75,27	70,30	65,36	60,45	55,46	50,54	45,63
2017	укупно / *total*	77,20	76,41	72,42	67,45	62,49	57,59	52,72	47,88	43,03
	мушки / *male*	74,68	73,88	69,89	64,92	59,97	55,10	50,28	45,52	40,71
	женски / *female*	79,71	78,94	74,94	69,98	65,01	60,06	55,14	50,21	45,30
2018	укупно / *total*	77,22	76,35	72,42	67,45	62,49	57,56	52,75	47,89	43,02
	мушки / *male*	74,59	73,69	69,78	64,81	59,84	54,93	50,18	45,38	40,57
	женски / *female*	79,86	79,03	75,08	70,11	65,16	60,21	55,33	50,39	45,47
2019	укупно / *total*	77,15	76,28	72,32	67,36	62,38	57,48	52,64	47,75	42,89
	мушки / *male*	74,34	73,45	69,49	64,54	59,56	54,70	49,93	45,08	40,28
	женски / *female*	80,00	79,14	75,18	70,21	65,22	60,29	55,37	50,42	45,49
2020	укупно / *total*	76,23	75,59	71,65	66,66	61,71	56,76	51,86	46,96	42,10
	мушки / *male*	73,34	72,67	68,72	63,74	58,81	53,88	49,03	44,18	39,32
	женски / *female*	79,24	78,64	74,71	69,72	64,74	59,76	54,80	49,85	44,97
2021	укупно / *total*	75,03	74,17	70,19	65,21	60,28	55,33	50,42	45,52	40,68
	мушки / *male*	72,02	71,17	67,20	62,22	57,33	52,40	47,54	42,65	37,86
	женски / *female*	78,24	77,36	73,38	68,40	63,42	58,43	53,47	48,54	43,65
2022	укупно / *total*	76,48	75,81	71,86	66,90	61,95	57,05	52,17	47,28	42,41
	мушки / *male*	73,40	72,84	68,92	63,94	58,99	54,14	49,29	44,47	39,65
	женски / *female*	79,69	78,90	74,92	69,98	65,02	60,07	55,15	50,17	45,23

40-44	45-49	50-54	55-59	60-64	65-69	70-74	75-79	80-84	85 +
37,69	32,98	28,42	24,17	20,13	16,28	12,63	9,57	7,07	5,40
35,15	30,55	26,10	22,06	18,32	14,80	11,56	8,89	6,67	5,20
40,18	35,34	30,64	26,13	21,74	17,53	13,45	10,04	7,32	5,51
37,49	32,83	28,37	24,10	20,02	16,19	12,59	9,62	7,09	5,34
35,00	30,41	26,10	22,06	18,25	14,83	11,56	9,00	6,71	5,26
39,93	35,19	30,53	26,01	21,60	17,33	13,38	10,04	7,32	5,39
37,41	32,76	28,25	23,91	19,85	16,01	12,39	9,35	6,85	5,11
35,04	30,49	26,09	21,93	18,14	14,63	11,36	8,71	6,45	5,04
39,72	34,94	30,30	25,76	21,38	17,17	13,18	9,79	7,10	5,15
38,31	33,61	29,06	24,73	20,71	16,84	13,22	10,03	7,49	5,54
35,81	31,17	26,75	22,65	18,92	15,40	12,17	9,31	7,07	5,46
40,76	35,98	31,27	26,66	22,31	18,05	14,03	10,54	7,75	5,58
38,20	33,53	28,93	24,53	20,44	16,65	13,02	9,66	7,15	5,20
35,93	31,34	26,85	22,60	18,79	15,32	12,12	9,09	6,99	5,32
40,42	35,64	30,91	26,33	21,92	17,79	13,72	10,07	7,24	5,14
38,27	33,57	29,03	24,63	20,57	16,74	13,22	9,93	7,41	5,54
35,88	31,27	26,83	22,65	18,89	15,44	12,38	9,37	7,18	5,38
40,63	35,83	31,14	26,50	22,07	17,85	13,86	10,33	7,55	5,62
38,10	33,41	28,83	24,53	20,45	16,75	13,22	9,97	7,40	5,59
35,55	30,96	26,50	22,35	18,56	15,26	12,09	9,25	7,02	5,37
40,64	35,81	31,10	26,59	22,17	18,02	14,12	10,48	7,64	5,73
37,27	32,59	28,02	23,75	19,71	16,00	12,56	9,36	6,91	5,03
34,56	29,98	25,55	21,46	17,70	14,39	11,46	8,67	6,64	4,98
40,06	35,26	30,50	26,00	21,62	17,44	13,45	9,86	7,08	5,06
35,91	31,23	26,69	22,42	18,51	14,92	11,69	8,80	6,33	4,60
33,16	28,55	24,14	20,04	16,46	13,27	10,44	8,04	5,90	4,32
38,79	34,02	29,30	24,80	20,49	16,41	12,73	9,35	6,62	4,77
37,59	32,93	28,36	24,05	20,12	16,32	12,91	9,79	7,08	5,45
34,87	30,31	25,88	21,77	18,14	14,67	11,68	9,02	6,60	5,07
40,37	35,57	30,84	26,27	21,94	17,76	13,90	10,35	7,39	5,69

5.18. Живорођени према полу, мјесту порођаја и стручној помоћи
Live births by sex, place of birth and medical assistance

	Укупно *Total*	Мушки *Male*	Женски *Female*	Мјесто порођаја *Place of birth*			Стручна помоћ *Medical assistance*		
				здравствена установа *medical facility*	друго мјесто *elsewhere*	непознато *unknown*	са стручном помоћи *medically assisted*	без стручне помоћи *without medical assistance*	непознато *unknown*
2013	9 510	4 907	4 603	9 468	7	35	9 471	4	35
2014	9 335	4 846	4 489	9 298	21	16	9 313	6	16
2015	9 357	4 842	4 515	9 337	10	10	9 342	5	10
2016	9 452	4 931	4 521	9 393	59	-	9 446	6	-
2017	9 339	4 886	4 453	9 281	58	-	9 330	9	-
2018	9 568	5 001	4 567	9 516	52	-	9 563	5	-
2019	9 274	4 907	4 367	9 264	10	-	9 272	2	-
2020	9 161	4 792	4 369	9 145	16	-	9 161	-	-
2021	9 274	4 754	4 520	9 263	11	-	9 274	-	-
2022	9 118	4 648	4 470	9 099	19	-	9 118	-	-

5.19. Живорођени према старости мајке
Live births by age of mother at childbirth

	Укупно *Total*	Старост мајке / *Age of mother*								
		<15	15–19	20–24	25–29	30–34	35–39	40–44	45–49	50+
2013	9 510	-	372	1 882	3 305	2 686	1 061	190	14	-
2014	9 335	-	358	1 738	3 150	2 783	1 098	196	12	-
2015	9 357	1	308	1 762	3 124	2 774	1 147	227	13	1
2016	9 452	1	336	1 862	2 974	2 857	1 205	204	13	-
2017	9 339	-	280	1 753	2 913	2 890	1 271	215	15	2
2018	9 568	1	219	1 906	2 889	2 949	1 348	238	18	-
2019	9 274	1	223	1 745	2 764	2 873	1 414	236	18	-
2020	9 161	2	216	1 602	2 894	2 768	1 413	254	12	-
2021	9 274	-	208	1 676	2 909	2 813	1 361	289	18	-
2022	9 118	2	197	1 509	2 921	2 742	1 457	271	19	-

5.20. Живорођени према реду рођења
Live births by birth order

	Укупно *Total*	Ред рођења / *Birth order*					
		прво *first*	друго *second*	треће *third*	четврто *fourth*	пето и више *fifth and more*	непознато *unknown*
2013	9 510	4 367	3 533	1 217	235	93	65
2014	9 335	4 271	3 514	1 213	223	99	15
2015	9 357	4 422	3 437	1 168	242	88	-
2016	9 452	4 404	3 521	1 172	257	98	-
2017	9 339	4 335	3 454	1 225	229	96	-
2018	9 568	4 368	3 559	1 270	266	105	-
2019	9 274	4 398	3 289	1 229	248	110	-
2020	9 161	4 616	3 022	1 159	264	100	-
2021	9 274	5 140	2 756	1 062	226	90	-
2022	9 118	4 092	3 299	1 311	300	116	-

5.21. Живорођени према брачности мајке
Live births by marital status of mother

	Укупно *Total*	Брачност / *Marital status*		
		у браку *married*	ван брака *outside marriage*	непознато *unknown*
2013	9 510	7 803	1 668	39
2014	9 335	7 823	1 498	14
2015	9 357	7 798	1 559	-
2016	9 452	7 896	1 556	-
2017	9 339	7 687	1 652	-
2018	9 568	7 888	1 680	-
2019	9 274	7 632	1 642	-
2020	9 161	7 687	1 474	-
2021	9 274	7 778	1 496	-
2022	9 118	7 753	1 365	-

5.22. Мртворођени према полу
Still births by sex

	2013	2014	2015	2016	2017	2018	2019	2020	2021	2022
УКУПНО / *TOTAL*	37	22	17	15	17	18	13	15	18	24
Мушки / *Male*	17	13	8	5	10	11	4	11	9	13
Женски / *Female*	20	9	9	10	7	7	9	4	9	11

5.23. Умрла одојчад према полу
Infant deaths by sex

	2013	2014	2015	2016	2017	2018	2019	2020	2021	2022
УКУПНО / *TOTAL*	33	29	26	23	26	17	15	43	17	40
Мушки / *Male*	21	11	9	17	13	7	7	21	10	28
Женски / *Female*	12	18	17	6	13	10	8	22	7	12

5.24. Умрла одојчад према старости
Infant deaths by age

Старост / *Age*	2013	2014	2015	2016	2017	2018	2019	2020	2021	2022
УКУПНО / *TOTAL*	33	29	26	23	26	17	15	43	17	40
0–27 дана / *0–27 days*	26	21	18	18	20	11	13	33	11	26
до 24 часа / *up to 24 hours*	7	4	6	8	5	4	7	13	1	6
1–6 дана / *1–6 days*	13	11	8	5	11	5	4	14	6	15
7–13 дана / *7–13 days*	4	1	3	3	3	2	2	4	3	5
14–20 дана / *14–20 days*	2	3	-	2	1	-	-	2	1	-
21–27 дана / *21–27 days*	-	2	1	-	-	-	-	-	-	-
28 дана – 2 мјесеца / *28 days – 2 months*	2	3	3	3	4	3	1	4	1	4
3–5 мјесеци / *3–5 months*	1	2	2	1	-	3	1	2	3	5
6–11 мјесеци / *6–11 months*	4	3	3	1	2	-	-	4	2	5
	Структура / *Structure* %									
УКУПНО / *TOTAL*	100,0	100,0	100,0	100,0	100,0	100,0	100,0	100,0	100,0	100,0
0–27 дана / *0–27 days*	78,8	72,4	69,2	78,3	76,9	64,7	86,7	76,7	64,7	65,0
до 24 часа / *up to 24 hours*	21,2	13,8	23,1	34,8	19,2	23,5	46,7	30,2	5,9	15,0
1–6 дана / *1–6 days*	39,4	37,9	30,8	21,7	42,3	29,4	26,7	32,6	35,3	37,5
7–13 дана / *7–13 days*	12,1	3,4	11,5	13,0	11,5	11,8	13,3	9,3	17,6	12,5
14–20 дана / *14–20 days*	6,1	10,3	-	8,7	3,8	-	-	4,7	5,9	-
21–27 дана / *21–27 days*	-	6,9	3,8	-	-	-	-	-	-	-
28 дана – 2 мјесеца / *28 days – 2 months*	6,1	10,3	11,5	13,0	15,4	17,6	6,7	9,3	5,9	10,0
3–5 мјесеци / *3–5 months*	3,0	6,9	7,7	4,3	-	17,6	6,7	4,7	17,6	12,5
6–11 мјесеци / *6–11 months*	12,1	10,3	11,5	4,3	7,7	-	-	9,3	11,8	12,5

5.25. Умрли према старости и полу
Deaths by age and sex

Старост / *Age*	Пол / *Sex*	2013	2014	2015	2016	2017	2018	2019	2020	2021	2022
УКУПНО / *TOTAL*	свега / *all*	13 978	14 409	15 059	13 970	14 663	14 763	15 081	16 582	19 002	16 263
	мушки / *male*	7 237	7 386	7 640	7 198	7 363	7 449	7 753	8 613	9 943	8 469
	женски / *female*	6 741	7 023	7 419	6 772	7 300	7 314	7 328	7 969	9 059	7 794
<1	мушки / *male*	21	11	9	17	13	7	7	21	10	28
	женски / *female*	12	18	17	5	13	10	8	22	7	12
1–4	мушки / *male*	8	3	6	6	1	6	3	4	2	5
	женски / *female*	5	1	1	4	-	3	2	4	1	1
5–9	мушки / *male*	2	3	1	4	2	2	4	1	2	2
	женски / *female*	2	1	2	2	3	2	2	1	1	4
10–14	мушки / *male*	6	2	10	3	5	3	2	7	10	4
	женски / *female*	4	2	6	5	2	4	1	1	2	3
15–19	мушки / *male*	29	14	16	22	13	9	14	7	7	15
	женски / *female*	10	4	8	8	5	4	6	2	1	4
20–24	мушки / *male*	28	33	33	28	24	34	30	20	18	18
	женски / *female*	6	10	10	2	9	14	9	4	4	8
25–29	мушки / *male*	32	30	26	25	36	29	22	22	18	27
	женски / *female*	11	10	14	10	8	8	6	6	9	3
30–34	мушки / *male*	46	36	42	34	35	33	35	25	39	31
	женски / *female*	13	18	21	15	15	11	11	18	16	8
35–39	мушки / *male*	60	53	73	51	46	68	59	54	67	48
	женски / *female*	30	37	24	23	22	30	27	17	26	24
40–44	мушки / *male*	96	98	110	87	101	93	100	106	105	111
	женски / *female*	31	52	46	44	46	41	36	41	49	42
45–49	мушки / *male*	161	199	164	153	133	150	144	164	181	162
	женски / *female*	76	83	84	66	60	69	63	55	67	61
50–54	мушки / *male*	354	346	302	309	249	266	276	296	306	279
	женски / *female*	160	150	143	116	122	101	136	135	138	110
55–59	мушки / *male*	571	525	532	531	503	511	499	525	628	545
	женски / *female*	249	239	250	248	230	216	212	224	257	231
60–64	мушки / *male*	740	817	785	763	768	764	829	868	986	757
	женски / *female*	365	351	391	354	411	365	391	384	445	369
65–69	мушки / *male*	740	799	886	872	936	1 035	1 019	1 238	1 430	1 159
	женски / *female*	399	500	528	494	503	561	611	588	834	641
70–74	мушки / *male*	1 061	1 027	933	817	818	862	1 047	1 227	1 591	1 337
	женски / *female*	843	823	748	669	655	742	741	875	1 077	918
75–79	мушки / *male*	1 380	1 362	1 459	1 337	1 361	1 204	1 130	1 200	1 286	1 095
	женски / *female*	1 507	1 532	1 610	1 398	1 380	1 298	1 165	1 179	1 287	1 112
80–84	мушки / *male*	1 146	1 205	1 303	1 212	1 282	1 271	1 372	1 498	1 673	1 416
	женски / *female*	1 607	1 644	1 764	1 601	1 846	1 888	1 888	2 042	2 228	1 928
85+	мушки / *male*	756	823	950	928	1 037	1 102	1 161	1 330	1 584	1 430
	женски / *female*	1 411	1 548	1 752	1 707	1 970	1 947	2 013	2 371	2 610	2 315

5.26. Умрли према полу и узроку смрти
Deaths by sex and cause of death

Узрок смрти / *Cause of death*	2013	2014	2015	2016	2017	2018	2019	2020	2021	2022
УКУПНО / *TOTAL*	13 978	14 409	15 059	13 970	14 663	14 763	15 081	16 582	19 002	16 263
Мушки / *Male*	7 237	7 386	7 640	7 198	7 363	7 449	7 753	8 613	9 943	8 469
Инфективне и паразитске болести / *Infectious and parasitic diseases (A00–B99)*	73	80	92	104	85	109	119	87	86	115
Неоплазме / *Neoplasms (C00–D48)*	1 859	1 801	1 783	1 739	1 759	1 729	1 705	1 622	1 558	1 519
Болести крви и крвотворних органа и неки поремећаји имуног система / *Diseases of the blood and blood-forming organs and certain disorders involving the immune mechanism (D50–D89)*	8	2	9	9	3	18	8	12	7	9
Болести жлијезда са унутрашњим лучењем, исхране и метаболизма / *Endocrine, nutritional and metabolic diseases (E00–E88)*	341	411	362	313	373	386	261	340	387	435
Душевни поремећаји и поремећаји понашања / *Mental and behavioural disorders (F00–F99)*	64	63	44	72	70	55	50	43	63	94
Болести нервног система / *Diseases of the nervous system (G00–G99)*	98	97	106	96	102	82	84	91	100	90
Болести ока и припојка ока / *Diseases of the eye and adnexa (H00–H59)*	-	-	-	-	-	-	-	-	-	-
Болести ува и мастоидног наставка / *Diseases of the ear and mastoid process (H60–H93)*	-	-	-	-	-	-	-	-	-	-
Болести циркулаторног система / *Diseases of the circulatory system (I00–I99)*	3 062	3 142	3 311	3 177	3 220	3 084	3 440	3 452	3 261	3 175
Болести респираторног система / *Diseases of the respiratory system (J00–J99)*	334	315	370	306	333	344	338	377	369	311
Болести дигестивног система / *Diseases of the digestive system (K00–K92)*	219	241	249	265	229	290	239	269	244	286
Болести коже и поткожног ткива / *Diseases of the skin and subcutaneous tissue (L00 –L98)*	9	13	7	7	5	12	7	13	12	13
Болести мишићно-коштаног система и везивног ткива / *Diseases of the musculo-skeletal system and connective tissue (M00 –M99)*	9	8	12	6	8	4	4	7	5	11
Болести генитоуринарног система / *Diseases of the genitourinary system (N00–N98)*	121	73	93	117	96	117	104	113	107	129
Одређена стања настала у перинаталном периоду / *Certain conditions originating in perinatal period (P00–P96)*	13	7	2	13	7	3	6	16	5	12
Конгениталне аномалије, деформације и хромозомске ненормалности / *Congenital malformations, deformations and chromosomal abnormalities (Q00–Q99)*	7	3	3	3	4	2	-	3	5	11
Симптоми, знакови и ненормални клинички и лабораторијски налази, некласификовани на другом мјесту / *Symptoms, signs and abnormal clinical and laboratory findings, not elsewhere classified (R00–R99)*	643	718	780	598	720	844	1 048	834	1 187	1 167
Повреде, тровања и посљедице дјеловања спољних фактора / *Injuries, poisoning and consequences of external causes (S00–T98)*	377	412	417	373	349	370	340	304	334	338
Шифре за посебне намјене / *Codes for special purposes (U00-U85)*	-	-	-	-	-	-	-	1 030	2 213	754

5.26. Умрли према полу и узроку смрти
Deaths by sex and cause of death
(наставак/*continued*)

Узрок смрти / *Cause of death*	2013	2014	2015	2016	2017	2018	2019	2020	2021	2022
Женски / *Female*	6 741	7 023	7 419	6 772	7 300	7 314	7 328	7 969	9 059	7 794
Инфективне и паразитске болести / *Infectious and parasitic diseases (A00–B99)*	47	56	67	83	62	75	81	75	54	96
Неоплазме / *Neoplasms (C00–D48)*	1 231	1 353	1 355	1 209	1 268	1 209	1 186	1 097	1 065	1 116
Болести крви и крвотворних органа и неки поремећаји имуног система / *Diseases of the blood and blood-forming organs and certain disorders involving the immune mechanism (D50–D89)*	8	8	10	15	17	18	16	15	15	19
Болести жлијезда са унутрашњим лучењем, исхране и метаболизма / *Endocrine, nutritional and metabolic diseases (E00–E88)*	459	501	400	378	452	458	343	485	534	559
Душевни поремећаји и поремећаји понашања / *Mental and behavioural disorders (F00–F99)*	31	21	28	26	43	30	22	29	44	38
Болести нервног система / *Diseases of the nervous system (G00–G99)*	87	89	106	75	95	87	81	97	73	78
Болести ока и припојка ока / *Diseases of the eye and adnexa (H00–H59)*	-	-	-	-	-	-	-	-	-	-
Болести ува и мастоидног наставка / *Diseases of the ear and mastoid process (H60–H93)*	-	-	-	-	-	-	-	-	-	-
Болести циркулаторног система / *Diseases of the circulatory system (I00–I99)*	3 625	3 635	3 964	3 743	3 960	3 905	4 033	4 150	3 956	3 616
Болести респираторног система / *Diseases of the respiratory system (J00–J99)*	222	209	248	204	243	282	258	254	271	256
Болести дигестивног система / *Diseases of the digestive system (K00–K92)*	183	188	191	185	184	191	180	169	156	174
Болести коже и поткожног ткива / *Diseases of the skin and subcutaneous tissue (L00 –L98)*	11	9	15	14	19	10	16	17	21	18
Болести мишићно-коштаног система и везивног ткива / *Diseases of the musculo-skeletal system and connective tissue (M00 –M99)*	19	14	18	13	9	17	9	21	3	13
Болести генитоуринарног система / *Diseases of the genitourinary system (N00–N98)*	92	77	86	101	97	103	91	108	90	125
Трудноћа, порођај и пуерперијум / *Pregnancy, childbirth and the puerperium (O00–O99)*	-	-	1	1	-	1	-	3	-	1
Одређена стања настала у перинаталном периоду / *Certain conditions originating in perinatal period (P00–P96)*	8	9	8	5	10	7	5	18	4	7
Конгениталне аномалије, деформације и хромозомске ненормалности / *Congenital malformations, deformations and chromosomal abnormalities (Q00–Q99)*	3	7	4	2	1	3	4	3	-	2
Симптоми, знакови и ненормални клинички и лабораторијски налази, некласификовани на другом мјесту / *Symptoms, signs and abnormal clinical and laboratory findings, not elsewhere classified (R00–R99)*	588	727	776	600	715	806	913	765	1 026	991
Повреде, тровања и посљедице дјеловања спољних фактора / *Injuries, poisoning and consequences of external causes (S00–T98)*	127	120	142	118	125	112	90	101	114	127
Шифре за посебне намјене / *Codes for special purposes (U00-U85)*	-	-	-	-	-	-	-	562	1 633	558

5.27. Умрли према узроку смрти, старости и полу, 2022.
Deaths by cause of death, age and sex, 2022

	Укупно *Total*	Структура према узроку смрти, % *Structure by cause of death, %*	Старост умрлих / *Age of deceased*												
			0–6 дана *0–6 days*	7–27	28 дана – мање од 2 мјесеца *28 days – less than 2 months*	2–11 мјесеци *2–11 months*	1–4 године *1–4 years*	5–14	15–24	25–34	35–44	45–54	55–64	65–74	75 и више *75 and more*
УКУПНО / *TOTAL*															
мушки / *male*	8 469	100,0	16	4	1	7	5	6	33	58	159	441	1 302	2 496	3 941
женски / *female*	7 794	100,0	5	1	-	6	1	7	12	11	66	171	600	1 559	5 355
Инфективне и паразитске болести / *Infectious and parasitic diseases* (A00–B99)															
мушки / *male*	115	1,4	-	-	-	-	-	-	1	1	3	8	25	34	43
женски / *female*	96	1,2	-	-	-	1	-	-	-	-	-	1	12	27	55
Неоплазме / *Neoplasms* (C00–D48)															
мушки / *male*	1 519	17,9	-	-	-	-	-	1	3	5	10	95	312	636	457
женски / *female*	1 116	14,3	-	-	-	-	-	2	-	4	20	80	241	360	409
Болести крви и крвотворних органа и неки поремећаји имуног система / *Diseases of the blood and blood-forming organs and certain disorders involving the immune mechanism* (D50–D89)															
мушки / *male*	9	0,1	-	-	-	-	-	-	-	-	-	-	3	5	1
женски / *female*	19	0,2	-	-	-	-	-	-	-	-	-	1	1	5	12
Болести жлијезда са унутрашњим лучењем, исхране и метаболизма / *Endocrine, nutritional and metabolic diseases* (E00–E88)															
мушки / *male*	435	5,1	-	-	-	-	-	-	-	-	1	9	60	164	201
женски / *female*	559	7,2	-	-	-	-	-	-	-	-	1	3	23	141	391
Душевни поремећаји и поремећаји понашања / *Mental and behavioural disorders* (F00–F99)															
мушки / *male*	94	1,1	-	-	-	-	-	-	1	1	7	11	7	21	26
женски / *female*	38	0,5	-	-	-	-	-	-	-	-	-	1	5	4	28
Болести нервног система / *Diseases of the nervous system* (G00–G99)															
мушки / *male*	90	1,1	-	-	-	-	-	1	2	2	5	10	11	27	32
женски / *female*	78	1,0	-	-	-	-	-	-	2	-	3	4	9	16	44
Болести ока и припојка ока / *Diseases of the eye and adnexa* (H00–H59)															
мушки / *male*	-	-	-	-	-	-	-	-	-	-	-	-	-	-	-
женски / *female*	-	-	-	-	-	-	-	-	-	-	-	-	-	-	-
Болести ува и мастоидног наставка / *Diseases of the ear and mastoid process* (H60–H93)															
мушки / *male*	-	-	-	-	-	-	-	-	-	-	-	-	-	-	-
женски / *female*	-	-	-	-	-	-	-	-	-	-	-	-	-	-	-
Болести циркулаторног система / *Diseases of the circulatory system* (I00–I99)															
мушки / *male*	3 175	37,5	-	-	-	1	-	1	1	3	41	125	413	779	1 811
женски / *female*	3 616	46,4	-	-	-	-	-	-	2	2	12	27	133	515	2 925
Болести респираторног система / *Diseases of the respiratory system* (J00–J99)															
мушки / *male*	311	3,7	-	-	-	-	-	-	-	-	2	7	36	86	180
женски / *female*	256	3,3	-	-	-	-	-	-	1	-	1	4	23	74	153

5.27. Умрли према узроку смрти, старости и полу, 2022.
Deaths by cause of death, age and sex, 2022
(наставак/*continued*)

	Укупно *Total*	Структура према узроку смрти, % *Structure by cause of death, %*	Старост умрлих / *Age of deceased*													
			0–6 дана *0–6 days*	7–27	28 дана – мање од 2 мјесеца *28 days – less than 2 months*	2–11 мјесеци *2–11 months*	1–4 године *1–4 years*	5–14	15–24	25–34	35–44	45–54	55–64	65–74	75 и више *75 and more*
Болести дигестивног система / *Diseases of the digestive system* (K00–K92)																
мушки / *male*	286	3,4	-	-	-	-	-	-	-	3	9	29	70	75	100	
женски / *female*	174	2,2	-	-	-	-	-	1	-	1	4	1	15	37	115	
Болести коже и поткожног ткива / *Diseases of the skin and subcutaneous tissue* (L00–L98)																
мушки / *male*	13	0,2	-	-	-	-	-	-	-	-	-	1	1	3	8	
женски / *female*	18	0,2	-	-	-	-	-	-	-	-	-	1	3	3	11	
Болести мишићно-коштаног система и везивног ткива / *Diseases of the musculo-skeletal system and connective tissue* (M00–M99)																
мушки / *male*	11	0,1	-	-	-	-	-	-	-	1	-	-	-	4	6	
женски / *female*	13	0,2	-	-	-	-	-	-	-	-	-	-	3	4	6	
Болести генитоуринарног система / *Diseases of the genitourinary system* (N00–N98)																
мушки / *male*	129	1,5	-	-	-	-	-	-	1	1	2	3	11	35	76	
женски / *female*	125	1,6	-	-	-	-	-	-	-	-	-	1	9	22	93	
Трудноћа, порођај и пуерперијум / *Pregnancy, childbirth and the puerperium* (O00–O99)																
мушки / *male*	-	-	-	-	-	-	-	-	-	-	-	-	-	-	-	
женски / *female*	1	0,0	-	-	-	-	-	-	-	-	1	-	-	-	-	
Одређена стања настала у перинаталном периоду / *Certain conditions originating in perinatal period* (P00–P96)																
мушки / *male*	12	0,1	10	2	-	-	-	-	-	-	-	-	-	-	-	
женски / *female*	7	0,1	5	1	-	1	-	-	-	-	-	-	-	-	-	
Конгениталне аномалије, деформације и хромозомске ненормалности / *Congenital malformations, deformations and chromosomal abnormalities* (Q00–Q99)																
мушки / *male*	11	0,1	1	-	-	3	3	-	1	-	2	1	-	-	-	
женски / *female*	2	0,0	-	-	-	1	-	1	-	-	-	-	-	-	-	
Симптоми, знакови и ненормални клинички и лабораторијски налази, некласификовани на другом мјесту / *Symptoms, signs and abnormal clinical and laboratory findings, not elsewhere classified* (R00–R99)																
мушки / *male*	1 167	13,8	5	2	1	3	2	2	5	13	42	74	194	340	484	
женски / *female*	991	12,7	-	-	-	3	1	1	3	2	10	23	76	178	694	
Повреде, тровања и посљедице дјеловања спољних фактора / *Injuries, poisoning and consequences of external causes* (S00–T98)																
мушки / *male*	338	4,0	-	-	-	-	-	1	17	27	26	44	69	70	84	
женски / *female*	127	1,6	-	-	-	-	-	2	2	2	9	12	17	24	59	
Шифре за посебне намјене / *Codes for special purposes* (U00-U85)																
мушки / *male*	754	8,9	-	-	-	-	-	-	1	1	9	24	70	217	432	
женски / *female*	558	7,2	-	-	-	-	-	-	2	-	5	12	30	149	360	

5.28. Умрла одојчад према узроку смрти
Infant deaths by cause of death

Узрок смрти / *Cause of death*	2013	2014	2015	2016	2017	2018	2019	2020	2021	2022
УКУПНО / *TOTAL*	33	29	26	23	26	17	15	43	17	40
Инфективне и паразитске болести / *Infectious and parasitic diseases (A00–B99)*	2	-	-	1	-	-	-	-	-	1
Неоплазме / *Neoplasms (C00–D48)*	-	-	1	-	-	-	-	1	-	-
Болести нервног система / *Diseases of the nervous system (G00–G99)*	-	-	-	-	1	-	-	-	-	-
Болести циркулаторног система / *Diseases of the circulatory system (I00–I99)*	-	-	-	1	-	2	-	-	-	1
Болести респираторног система / *Diseases of the respiratory system (J00–J99)*	1	-	-	-	-	-	-	-	-	-
Болести дигестивног система / *Diseases of the digestive system (K00–K92)*	-	-	-	-	-	-	-	-	1	-
Болести генитоуринарног система / *Diseases of the genitourinary system (N00–N98)*	-	-	-	-	-	-	-	-	-	-
Плод и новорођенче угрожени факторима мајке / *Fetus and newborn affected by maternal factors (P00–P04)*	1	-	1	-	1	1	-	-	-	-
Поремећаји везани за трајање трудноће и раст плода / *Disorders relating to length of gestation and fetal growth (P05–P08)*	4	3	-	7	1	2	4	2	1	4
Порођајна траума / *Birth trauma (P10–P15)*	-	-	-	-	-	-	-	-	-	-
Интраутерина хипоксија и порођајна асфикција / *Intrauterine hypoxia and birth asphyxia (P20–P21)*	3	4	-	1	3	2	2	7	-	1
Респираторна угроженост новорођенчета / *Respiratory distress of newborn (P22)*	8	-	2	3	3	-	-	6	3	8
Урођено запаљење плућа / *Congenital inflammation of the lungs (P23)*	-	-	-	-	2	-	-	-	-	-
Друга респираторна стања новорођенчета / *Other respiratory conditions of newborn (P24–P28)*	-	-	2	5	2	1	2	7	2	2
Друга перинатална стања / *Other perinatal conditions (P29–P96)*	4	1	3	-	5	3	1	10	1	3
Бактеријска сепса новорођенчета / *Bacterial sepsis of newborn (P36)*	-	2	1	1	-	-	2	2	-	1
Хеморагични и хематолошки поремећаји плода и новорођенчета / *Haemorrhagic and haematological disorders of fetus and newborn (P50–P61)*	1	3	1	1	-	1	-	-	2	-
Друге урођене малформације нервног система / *Other congenital malformations of the nervous system (Q00–Q02, Q04, Q06, Q07)*	-	2	-	1	1	-	-	-	-	-
Урођени хидроцефалус и спина бифида / *Congenital hydrocephalus and spina bifida (Q03, Q05)*	-	1	-	-	-	-	-	-	-	-
Друге урођене малформације / *Other congenital malformations (Q10–Q18, Q30–Q89)*	-	-	1	1	1	-	-	1	-	2
Урођене малформације срца / *Congenital malformations of the heart (Q20–Q24)*	2	-	1	1	1	3	1	-	1	1
Друге урођене малформације крвотока / *Other congenital malformations of the circulatory system (Q25–Q28)*	-	3	1	-	-	-	-	1	-	-
Даунов (Down) синдром и друге хромозомске ненормалности / *Down's syndrome and other chromo-somal abnormalities (Q90–Q99)*	2	1	-	-	-	-	-	1	-	2
Симптоми, знаци и ненормални клинички и лабораторијски налази, некласификовани на другом мјесту / *Symptoms, signs and abnormal clinical and laboratory findings, not elsewhere classified (R00–R99)*	5	3	12	-	4	2	3	4	6	14
Повреде, тровање и посљедице дјеловања спољних фактора / *Injuries, poisoning and consequences of external causes (S00–T98)*	-	6	-	-	1	-	-	1	-	-

5.29. Насилне смрти према полу, старости и спољном узроку смрти
Violent deaths by sex, age and external cause of death

		2013	2014	2015	2016	2017	2018	2019	2020	2021	2022
Несрећни случај / *Accident*											
УКУПНО / *TOTAL*		282	283	297	235	214	226	194	154	186	210
Пол / *Sex*	мушки / *male*	211	222	219	183	154	173	153	110	137	139
	женски / *female*	71	61	78	52	60	53	41	44	49	71
Старост / *Age*	0–4	4	-	1	-	1	1	1	2	2	-
	5–14	4	3	5	4	3	4	-	5	5	3
	15–24	29	18	25	32	24	26	29	14	11	10
	25–34	28	26	20	23	20	16	14	17	19	24
	35–44	31	33	37	20	19	24	8	12	16	15
	45–54	32	45	46	42	23	26	9	23	27	23
	55–64	49	51	50	38	37	43	11	24	27	31
	65+	105	107	113	76	87	86	122	57	79	104
Спољни узрок несрећног случаја / *External cause of accident*											
Саобраћајни удес / *Traffic accidents (V00–V99)*		117	103	106	126	83	104	106	77	80	73
Падови / *Falls (W00–W19)*		4	7	11	7	26	40	26	25	47	59
Задесена дављења и потапања / *Accidental drowning and submersion (W65–W84)*		14	21	22	23	21	13	15	8	5	19
Дим, ватра, пламен / *Exposure to smoke, fire and flames (X00–X09)*		8	11	12	5	13	10	7	10	16	6
Случајна тровања / *Accidental poisoning (X40–X49)*		-	4	19	14	5	9	11	16	2	13
Остали узроци / *Other causes (W20–W64, W85–W99, X10–X39, X50–X59, Y40–Y89)*		139	137	127	60	66	50	29	18	36	40
Самоубиство / *Suicide*											
УКУПНО / *TOTAL*		190	207	218	205	180	164	173	185	194	179
Пол / *Sex*	мушки / *male*	142	156	167	157	140	120	137	144	140	139
	женски / *female*	48	51	51	48	40	44	36	41	54	40
Старост / *Age*	0–4	-	-	-	-	-	-	-	-	-	-
	5–14	-	1	-	-	1	-	-	1	-	-
	15–24	6	6	9	3	4	2	6	1	-	6
	25–34	16	12	13	11	17	6	8	6	11	2
	35–44	11	22	19	17	10	19	22	15	10	16
	45–54	37	34	24	31	31	25	23	25	20	25
	55–64	41	46	61	42	41	31	39	40	50	39
	65+	79	86	92	101	76	81	75	97	103	91
Начин и средство извршења самоубиства / *Means of comitting suicide*											
Тровање / *Poisoning (X60–X69)*		6	11	14	8	9	3	12	12	11	13
Вјешање / *Hanging (X70)*		97	92	123	106	94	85	73	102	113	87
Дављење / *Suffocation (X71)*		10	11	14	16	12	10	13	15	12	5
Ватрено оружје / *Firearms (X72–X75)*		59	62	40	49	35	35	48	34	32	42
Оштри предмети / *Sharp object (X78)*		2	3	5	1	3	4	1	1	1	1
Скок с висине / *Jump (X80)*		2	2	2	3	1	4	-	1	3	3
Остале врсте самоубиства / *Other types of suicide (X76, X77, X79, X81–X84)*		14	26	20	22	26	23	26	20	22	28
Убиство / *Homicide*											
УКУПНО / *TOTAL*		20	28	17	17	16	15	13	14	13	8
Пол / *Sex*	мушки / *male*	13	21	10	10	10	13	9	10	9	6
	женски / *female*	7	7	7	7	6	2	4	4	4	2

5.29. Насилне смрти према полу, старости и спољном узроку смрти
Violent deaths by sex, age and external cause of death
(наставак/*continued*)

		2013	2014	2015	2016	2017	2018	2019	2020	2021	2022
Старост / *Age*	0–4	-	-	1	1	-	-	-	-	-	-
	5–14	-	-	-	-	-	-	-	-	-	-
	15–24	3	2	3	2	-	2	1	1	-	-
	25–34	3	3	2	3	-	4	-	2	1	1
	35–44	3	3	2	4	5	2	4	3	2	-
	45–54	3	7	1	3	2	2	5	2	2	3
	55–64	2	7	4	1	3	1	-	2	4	1
	65+	6	6	4	3	6	4	3	4	4	3
Начин и средство извршења убиства / *Means of comitting homicide*											
Вјешање и потапање / *Hanging and submersion (X91–X92)*		-	-	1	1	2	-	-	-	-	-
Ватрено оружје и експлозив / *Firearms and explosive (X93–X96)*		9	13	10	8	5	8	12	7	4	4
Оштри предмети / *Sharp objects (X99–Y00)*		3	8	2	5	6	4	1	4	3	2
Насиље уз примјену физичке силе / *Violence inflicted by use of bodily force (Y04–Y05)*		1	4	1	-	3	-	-	2	2	-
Други и неозначени начини / *Other non–specified means (X85–X90, X97–X98, Y00–Y03, Y06–Y09)*		7	3	3	3	-	3	-	1	4	2

5.30. Закључени бракови према старости младожење и невјесте
Marriages by age of groom and bride

Старост / *Age*	2013	2014	2015	2016	2017	2018	2019	2020	2021	2022
УКУПНО / *TOTAL*	5 467	5 823	5 895	5 563	5 954	5 966	5 822	4 168	5 530	5 527
Младожења / *Groom*										
15–19	47	48	50	48	39	23	22	26	28	32
20–24	811	832	838	848	827	914	888	638	781	804
25–29	1 950	2 013	2 027	1 870	2 001	1 871	1 881	1 311	1 810	1 845
30–34	1 361	1 513	1 574	1 395	1 530	1 541	1 467	1 022	1 368	1 377
35–39	555	606	613	617	653	743	677	477	680	619
40–44	243	299	302	273	331	324	345	231	328	339
45–49	161	191	167	174	192	199	198	167	202	186
50–54	125	130	100	110	138	136	108	92	109	109
55+	214	191	224	228	243	215	236	204	224	216
Невјеста / *Bride*										
15–19	493	491	431	423	353	294	306	216	223	232
20–24	1 519	1 589	1 643	1 566	1 619	1 737	1 656	1 194	1 501	1 435
25–29	1 813	1 912	2 075	1 824	1 987	1 865	1 848	1 343	1 869	1 962
30–34	826	941	865	870	994	999	983	629	914	907
35–39	306	375	367	365	398	449	423	285	413	422
40–44	179	190	194	186	243	251	235	170	252	230
45–49	126	135	123	116	150	155	141	145	151	145
50–54	103	87	76	99	89	104	100	78	92	77
55+	102	103	121	114	121	112	130	108	115	117

5.31. Закључени бракови према ранијем брачном стању младожење и невјесте
Marriages by previous marital status of groom and bride

Брачно стање *Marital status*	2013	2014	2015	2016	2017	2018	2019	2020	2021	2022
УКУПНО / *TOTAL*	5 467	5 823	5 895	5 563	5 954	5 966	5 822	4 168	5 530	5 527
Младожења / *Groom*										
Неожењен / *Single*	4 911	5 237	5 295	4 957	5 240	5 269	5 136	3 651	4 847	4 875
Удовац / *Widower*	72	65	67	61	89	65	49	53	56	41
Разведен / *Divorced*	484	521	533	545	625	632	637	464	627	611
Непознато / *Unknown*	-	-	-	-	-	-	-	-	-	-
Невјеста / *Bride*										
Неудата / *Single*	4 904	5 248	5 275	4 979	5 252	5 342	5 134	3 617	4 861	4 828
Удовица / *Widow*	59	53	59	59	62	56	56	41	65	52
Разведена / *Divorced*	504	522	561	525	640	568	632	510	604	647
Непознато / *Unknown*	-	-	-	-	-	-	-	-	-	-

5.32. Закључени бракови према старости младожење и невјесте, 2022.
Marriages by age of groom and bride, 2022

Старост младожење *Groom's age*	Укупно *Total*	Старост невјесте / *Bride's age*														
		15–19	20–24	25–29	30–34	35–39	40–44	45–49	50–54	55–59	60–64	65–69	70–74	75–79	80–84	85+
УКУПНО / *TOTAL*	5 527	232	1 435	1 962	907	422	230	145	77	50	32	26	8	-	1	-
15–19	32	14	12	5	-	-	1	-	-	-	-	-	-	-	-	-
20–24	804	138	500	143	19	4	-	-	-	-	-	-	-	-	-	-
25–29	1 845	63	667	922	163	24	5	1	-	-	-	-	-	-	-	-
30–34	1 377	15	210	670	396	69	15	1	1	-	-	-	-	-	-	-
35–39	619	2	40	160	206	164	42	3	2	-	-	-	-	-	-	-
40–44	339	-	5	48	95	97	63	24	5	2	-	-	-	-	-	-
45–49	186	-	1	11	17	35	59	50	8	4	-	1	-	-	-	-
50–54	109	-	-	2	5	19	26	30	19	6	2	-	-	-	-	-
55–59	87	-	-	1	3	8	8	18	22	20	4	3	-	-	-	-
60–64	51	-	-	-	1	-	6	10	14	7	8	5	-	-	-	-
65–69	40	-	-	-	1	1	4	3	5	7	12	4	3	-	-	-
70–74	17	-	-	-	-	1	-	3	-	2	3	6	1	-	1	-
75–79	14	-	-	-	-	-	-	2	1	2	3	5	1	-	-	-
80–84	4	-	-	-	1	-	1	-	-	-	-	-	2	-	-	-
85+	3	-	-	-	-	-	-	-	-	-	-	2	1	-	-	-

5.33. Разведени бракови према старости мужа и жене
Divorces by age of husband and wife

Старост / *Age*	2013	2014	2015	2016	2017	2018	2019	2020	2021	2022
УКУПНО / *TOTAL*	1 052	1 106	1 143	1 025	985	963	920	948	1 017	965
Муж / *Husband*										
<20	-	-	-	-	1	-	-	-	-	-
20–24	22	18	25	30	19	16	21	10	26	22
25–29	101	83	111	92	85	92	88	93	76	80
30–34	166	206	189	167	153	148	119	127	154	137
35–39	191	213	198	179	174	162	148	151	212	184
40–44	186	188	193	197	159	166	158	164	165	170
45–49	156	137	142	127	139	117	147	130	146	142
50–54	98	110	107	93	110	89	111	118	89	99
55+	132	151	178	140	145	173	128	155	149	131
Жена / *Wife*										
<20	3	2	4	4	-	4	2	-	3	1
20–24	70	53	67	72	62	62	70	57	46	48
25–29	145	181	186	146	121	128	120	127	145	141
30–34	207	221	219	197	192	174	150	150	188	173
35–39	210	226	197	203	179	168	167	171	165	182
40–44	157	143	168	161	145	125	143	169	184	156
45–49	107	106	100	100	111	109	128	106	124	104
50–54	73	70	79	53	78	86	58	85	71	74
55+	80	104	123	89	97	107	82	83	91	86

5.34. Разведени бракови према трајању брака и броју издржаване дјеце
Divorces by duration of marriage and number of supported children

Старост / *Age*	2013	2014	2015	2016	2017	2018	2019	2020	2021	2022
УКУПНО / *TOTAL*	1 052	1 106	1 143	1 025	985	963	920	948	1 017	965
Трајање брака (у годинама) / *Duration of marriage (years)*										
<1	30	31	24	31	29	25	24	23	22	20
1	38	42	66	53	51	48	62	43	49	52
2	70	54	70	58	59	56	48	48	68	55
3	54	70	67	55	56	57	42	67	77	62
4	44	43	50	59	37	44	48	43	38	56
5–9	231	273	261	230	197	212	191	200	243	204
10–14	172	194	183	152	172	145	153	156	173	159
15+	413	399	422	387	384	376	352	368	347	357
Број издржаване дјеце / *Number of supported children*										
Без дјеце / *Without children*	408	419	491	263	429	396	382	369	401	439
1	247	233	274	221	214	202	209	201	212	255
2	182	190	207	165	157	134	132	164	155	213
3 и више / *3 and more*	53	44	30	31	21	30	32	28	34	56
Непознато / *Unknown*	162	220	141	345	164	201	165	186	215	2

5.35. Разведени бракови према лицу коме су додијељена издржавана дјеца
Divorces by person given the custody of children

	2013	2014	2015	2016	2017	2018	2019	2020	2021	2022
УКУПНО / *TOTAL*	1 052	1 106	1 143	1 025	985	963	920	948	1 017	965
Нема издржаване дјеце / *Without supported children*	406	423	491	263	429	396	382	369	401	439
Мужу / *Husband*	92	78	82	57	74	70	62	81	64	80
Жени / *Wife*	377	367	397	316	294	268	294	279	311	424
Мужу и жени / *Husband and wife*	13	16	26	33	20	24	13	33	22	19
Другим лицима / *Other persons*	-	-	-	1	-	1	-	1	2	1
Установи / *Institution*	-	1	1	1	-	-	-	-	-	-
Остале комбинације / *Other combinations*	2	1	5	9	4	3	4	5	3	2
Непознато / *Unknown*	162	220	141	345	164	201	165	180	214	-
Структура / *Structure* %										
УКУПНО / *TOTAL*	100,0	100,0	100,0	100,0	100,0	100,0	100,0	100,0	100,0	100,0
Нема издржаване дјеце / *Without supported children*	38,6	38,2	42,9	25,7	43,6	41,1	41,5	38,9	39,4	45,5
Мужу / *Husband*	8,7	7,1	7,2	5,6	7,5	7,3	6,7	8,5	6,3	8,3
Жени / *Wife*	35,8	33,2	34,7	30,8	29,8	27,8	32,0	29,4	30,6	43,9
Мужу и жени / *Husband and wife*	1,2	1,5	2,3	3,2	2,0	2,5	1,4	3,5	2,2	2,0
Другим лицима / *Other persons*	-	-	-	0,1	-	0,1	-	0,1	0,2	0,1
Установи / *Institution*	-	0,1	0,1	0,1	-	-	-	-	-	-
Остале комбинације / *Other combinations*	0,2	0,1	0,4	0,9	0,4	0,3	0,4	0,5	0,3	0,2
Непознато / *Unknown*	15,4	19,9	12,3	33,7	16,6	20,9	17,9	19,0	21,0	-

5.36. Разведени бракови према старости мужа и жене и трајању брака, 2022.
Divorces by age of husband and wife and duration of marriage, 2022

Трајање брака / *Duration of marriage*	Укупно *Total*	Старост / *Age*								
		15–19	20–24	25–29	30–34	35–39	40–44	45–49	50–54	55+
Муж / *Husband*										
УКУПНО / *TOTAL*	965	-	22	80	137	184	170	142	99	131
<1	20	-	4	1	4	2	1	4	1	3
1	52	-	7	10	12	7	7	5	1	3
2	55	-	6	16	15	7	4	-	3	4
3	62	-	4	16	16	8	8	4	2	4
4	56	-	-	9	15	20	6	1	-	5
5–9	204	-	1	28	50	59	33	20	8	5
10–14	159	-	-	-	24	63	43	18	4	7
15–19	124	-	-	-	1	18	40	38	14	13
20–24	98	-	-	-	-	-	28	33	24	13
25+	135	-	-	-	-	-	-	19	42	74
Жена / *Wife*										
УКУПНО / *TOTAL*	965	1	48	141	173	182	156	104	74	86
<1	20	-	4	3	1	3	4	1	2	2
1	52	1	12	14	9	4	5	3	2	2
2	55	-	13	22	9	3	1	2	1	4
3	62	-	9	14	15	14	3	3	2	2
4	56	-	6	21	12	5	4	2	4	2
5–9	204	-	4	61	67	36	22	5	6	3
10–14	159	-	-	6	56	59	22	6	4	6
15–19	124	-	-	-	4	50	38	18	5	9
20–24	98	-	-	-	-	8	49	27	6	8
25+	135	-	-	-	-	-	8	37	42	48

5.37. Досељено и одсељено становништво
Immigrated and emigrated population

		2009	2010	2011	2012	2013	2014	2015	2016	2017	2018	2019	2020	2021	2022
Досељени / *Immigration*															
УКУПНО *TOTAL*	свега *all*	10 824	12 044	10 360	14 615	10 475	10 709	11 815	12 442	8 740	8 699	8 134	8 827	8 665	9 171
	мушки *male*	5 131	5 752	4 762	7 180	4 768	4 929	5 742	5 725	3 839	3 718	3 451	3 975	3 628	4 042
	женски *female*	5 693	6 292	5 598	7 435	5 707	5 780	6 073	6 717	4 901	4 981	4 683	4 852	5 037	5 129
из других општина Републике Српске *from other municipalities in Republika Srpska*	свега *all*	6 145	6 887	6 205	6 723	6 138	6 747	8 542	8 876	5 898	5 915	5 620	5 743	5 803	6 237
	мушки *male*	2 645	2 980	2 559	3 002	2 553	2 899	4 076	3 929	2 407	2 336	2 216	2 322	2 261	2 620
	женски *female*	3 500	3 907	3 646	3 721	3 585	3 848	4 466	4 947	3 491	3 579	3 404	3 421	3 542	3 617
из Федерације БиХ *from Federation of BH*	свега *all*	4 276	4 538	3 671	7 332	3 853	3 574	2 982	3 263	2 586	2 534	2 279	2 760	2 550	2 604
	мушки *male*	2 256	2 445	1 943	3 887	1 952	1 815	1 520	1 649	1 303	1 266	1 118	1 494	1 222	1 270
	женски *female*	2 020	2 093	1 728	3 445	1 901	1 759	1 462	1 614	1 283	1 268	1 161	1 266	1 328	1 334
из Брчко дистрикта *from Brčko District*	свега *all*	403	619	484	560	484	388	291	303	256	250	235	324	312	330
	мушки *male*	230	327	260	291	263	215	146	147	129	116	117	159	145	152
	женски *female*	173	292	224	269	221	173	145	156	127	134	118	165	167	178
Одсељени / *Emigration*															
УКУПНО *TOTAL*	свега *all*	9 950	10 815	9 633	11 175	9 836	9 874	11 647	11 687	8 651	8 499	8 145	8 031	8 242	8 867
	мушки *male*	4 691	5 096	4 391	5 507	4 449	4 543	5 678	5 410	3 778	3 632	3 482	3 490	3 437	3 832
	женски *female*	5 259	5 719	5 242	5 668	5 387	5 331	5 969	6 277	4 873	4 867	4 663	4 541	4 805	5 035
у друге општине Републике Српске *to other municipalities in Republika Srpska*	свега *all*	6 145	6 887	6 205	6 723	6 138	6 747	8 542	8 876	5 898	5 915	5 620	5 743	5 803	6 237
	мушки *male*	2 645	2 980	2 559	3 002	2 553	2 899	4 076	3 929	2 407	2 336	2 216	2 322	2 261	2 620
	женски *female*	3 500	3 907	3 646	3 721	3 585	3 848	4 466	4 947	3 491	3 579	3 404	3 421	3 542	3 617
у Федерацију БиХ *to Federation of BH*	свега *all*	3 413	3 596	3 151	4 154	3 425	2 814	2 739	2 463	2 378	2 266	2 190	2 009	2 176	2 379
	мушки *male*	1 863	1 978	1 714	2 384	1 766	1 494	1 429	1 324	1 215	1 144	1 103	1 054	1 052	1 106
	женски *female*	1 550	1 618	1 437	1 770	1 659	1 320	1 310	1 139	1 163	1 122	1 087	955	1 124	1 273
у Брчко дистрикт *to Brčko District*	свега *all*	392	332	277	298	273	313	366	348	375	318	335	279	263	251
	мушки *male*	183	138	118	121	130	150	173	157	156	152	163	114	124	106
	женски *female*	209	194	159	177	143	163	193	191	219	166	172	165	139	145
МИГРАЦИОНИ САЛДО *NET MIGRATION*															
УКУПНО / *TOTAL*		874	1 229	727	3 440	639	835	168	755	89	200	-11	796	423	304
Мушки / *Male*		440	656	371	1 673	319	386	64	315	61	86	-31	485	191	210
Женски / *Female*		434	573	356	1 767	320	449	104	440	28	114	20	311	232	94

5.38. Досељено и одсељено становништво по полу и старосним групама
Immigrated and emigrated population by sex and age group

	Пол *Sex*	Укупно *Total*	0–19	20–24	25–29	30–34	35–39	40–44	45–49	50–54	55–59	60+
		Досељени / *Immigration*										
2013												
Из других општина Републике Српске / *From other municipalities in Republika Srpska*	мушки / *male*	2 553	465	174	295	332	267	194	172	168	140	346
	женски / *female*	3 585	606	585	707	472	291	178	141	150	159	296
Из Федерације БиХ у Републику Српску / *From Federation of BH to Republika Srpska*	мушки / *male*	1 952	153	134	178	154	142	120	157	162	211	541
	женски / *female*	1 901	207	171	184	133	112	96	114	132	160	592
Из Брчко дистрикта у Републику Српску / *From Brčko District to Republika Srpska*	мушки / *male*	263	50	12	32	47	39	11	15	23	12	22
	женски / *female*	221	52	17	30	25	18	10	17	7	10	35
2014												
Из других општина Републике Српске / *From other municipalities in Republika Srpska*	мушки / *male*	2 899	484	187	334	384	336	240	202	233	183	316
	женски / *female*	3 848	550	531	768	526	329	231	175	180	190	368
Из Федерације БиХ у Републику Српску / *From Federation of BH to Republika Srpska*	мушки / *male*	1 815	160	101	136	128	132	147	137	166	201	507
	женски / *female*	1 759	187	167	150	118	102	99	97	111	184	544
Из Брчко дистрикта у Републику Српску / *From Brčko District to Republika Srpska*	мушки / *male*	215	38	9	21	33	31	13	11	20	18	21
	женски / *female*	173	30	24	22	23	18	11	12	8	9	16
2015												
Из других општина Републике Српске / *From other municipalities in Republika Srpska*	мушки / *male*	4 076	682	245	453	427	438	326	288	302	262	653
	женски / *female*	4 466	701	647	801	507	374	243	218	221	203	551
Из Федерације БиХ у Републику Српску / *From Federation of BH to Republika Srpska*	мушки / *male*	1 520	152	98	142	121	119	98	104	126	145	415
	женски / *female*	1 462	186	116	122	117	106	71	63	90	132	459
Из Брчко дистрикта у Републику Српску / *From Brčko District to Republika Srpska*	мушки / *male*	146	42	8	15	23	14	10	8	7	6	13
	женски / *female*	145	47	24	18	11	15	7	3	6	3	11
2016												
Из других општина Републике Српске / *From other municipalities in Republika Srpska*	мушки / *male*	3 929	633	263	392	397	322	294	248	303	278	799
	женски / *female*	4 947	730	635	800	536	339	286	240	266	284	831
Из Федерације БиХ у Републику Српску / *From Federation of BH to Republika Srpska*	мушки / *male*	1 649	172	111	138	124	126	104	135	126	152	461
	женски / *female*	1 614	200	151	146	111	100	85	91	91	115	524
Из Брчко дистрикта у Републику Српску / *From Brčko District to Republika Srpska*	мушки / *male*	147	37	11	17	19	20	11	10	7	5	10
	женски / *female*	156	37	16	22	19	16	8	10	5	7	16
2017												
Из других општина Републике Српске / *From other municipalities in Republika Srpska*	мушки / *male*	2 407	575	160	297	251	223	157	121	141	138	344
	женски / *female*	3 491	582	528	722	435	264	157	127	119	142	415
Из Федерације БиХ у Републику Српску / *From Federation of BH to Republika Srpska*	мушки / *male*	1 303	110	69	94	89	91	96	107	106	111	430
	женски / *female*	1 283	132	127	111	86	83	78	73	82	101	410
Из Брчко дистрикта у Републику Српску / *From Brčko District to Republika Srpska*	мушки / *male*	129	34	9	13	13	10	17	4	9	11	9
	женски / *female*	127	29	24	22	15	9	7	4	3	5	9
2018												
Из других општина Републике Српске / *From other municipalities in Republika Srpska*	мушки / *male*	2 336	569	160	311	258	210	163	116	115	144	290
	женски / *female*	3 579	612	591	756	470	264	193	112	135	99	347
Из Федерације БиХ у Републику Српску / *From Federation of BH to Republika Srpska*	мушки / *male*	1 266	163	85	96	105	105	104	82	90	107	329
	женски / *female*	1 268	157	143	122	107	82	81	61	72	65	378
Из Брчко дистрикта у Републику Српску / *From Brčko District to Republika Srpska*	мушки / *male*	116	31	12	12	12	17	9	4	8	4	7
	женски / *female*	134	41	16	23	12	13	9	6	4	3	7

5.38. Досељено и одсељено становништво по полу и старосним групама
Immigrated and emigrated population by sex and age group
(наставак/*continued*)

	Пол *Sex*	Укупно *Total*	0–19	20–24	25–29	30–34	35–39	40–44	45–49	50–54	55–59	60+
2019												
Из других општина Републике Српске / *From other municipalities in Republika Srpska*	мушки / *male*	2 216	575	152	266	269	194	163	127	96	98	276
	женски / *female*	3 404	628	547	740	434	264	156	116	101	91	327
Из Федерације БиХ у Републику Српску / *From Federation of BH to Republika Srpska*	мушки / *male*	1 118	143	88	94	78	94	81	61	70	82	327
	женски / *female*	1 161	151	140	98	100	79	56	53	54	68	362
Из Брчко дистрикта у Републику Српску / *From Brčko District to Republika Srpska*	мушки / *male*	117	20	9	17	13	13	9	7	4	5	20
	женски / *female*	118	25	12	23	15	6	8	4	6	8	11
2020												
Из других општина Републике Српске / *From other municipalities in Republika Srpska*	мушки / *male*	2 322	509	174	297	298	234	156	144	125	97	288
	женски / *female*	3 421	558	522	715	402	285	226	131	111	111	360
Из Федерације БиХ у Републику Српску / *From Federation of BH to Republika Srpska*	мушки / *male*	1 494	153	168	149	135	106	116	87	96	104	380
	женски / *female*	1 266	145	140	114	99	102	77	62	77	74	376
Из Брчко дистрикта у Републику Српску / *From Brčko District to Republika Srpska*	мушки / *male*	159	40	23	15	16	18	12	13	6	3	13
	женски / *female*	165	46	20	18	18	18	17	1	9	5	13
2021												
Из других општина Републике Српске / *From other municipalities in Republika Srpska*	мушки / *male*	2 261	510	141	288	251	246	171	144	106	93	311
	женски / *female*	3 542	621	534	705	436	318	218	139	107	108	356
Из Федерације БиХ у Републику Српску / *From Federation of BH to Republika Srpska*	мушки / *male*	1 222	173	69	77	91	100	88	85	94	82	363
	женски / *female*	1 328	175	133	111	98	94	85	82	61	84	405
Из Брчко дистрикта у Републику Српску / *From Brčko District to Republika Srpska*	мушки / *male*	145	39	11	10	13	17	12	14	8	6	15
	женски / *female*	167	41	25	19	15	11	8	7	4	9	28
2022												
Из других општина Републике Српске / *From other municipalities in Republika Srpska*	мушки / *male*	2 620	637	151	311	282	241	216	165	150	127	340
	женски / *female*	3 617	678	444	690	432	303	233	163	130	114	430
Из Федерације БиХ у Републику Српску / *From Federation of BH to Republika Srpska*	мушки / *male*	1 270	168	83	89	74	85	112	91	108	104	356
	женски / *female*	1 334	180	144	103	87	90	88	78	91	76	397
Из Брчко дистрикта у Републику Српску / *From Brčko District to Republika Srpska*	мушки / *male*	152	48	13	19	13	12	11	6	7	6	17
	женски / *female*	178	51	18	32	22	12	10	15	3	4	11
Одсељени / *Emigration*												
2013												
Из друге општине Републике Српске / *From other municipality in Republika Srpska*	мушки / *male*	2 553	465	174	295	332	267	194	172	168	140	346
	женски / *female*	3 585	606	585	707	472	291	178	141	150	159	296
Из Републике Српске у Федерацију БиХ / *From Republika Srpska to Federation of BH*	мушки / *male*	1 766	117	135	181	143	145	124	138	143	187	453
	женски / *female*	1 659	145	203	192	125	106	89	107	134	136	422
Из Републике Српске у Брчко дистрикт / *From Republika Srpska to Brčko District*	мушки / *male*	130	44	17	12	10	11	8	6	3	3	16
	женски / *female*	143	39	22	29	15	10	3	8	4	1	12
2014												
Из друге општине Републике Српске / *From other municipality in Republika Srpska*	мушки / *male*	2 899	484	187	334	384	336	240	202	233	183	316
	женски / *female*	3 848	550	531	768	526	329	231	175	180	190	368
Из Републике Српске у Федерацију БиХ / *From Republika Srpska to Federation of BH*	мушки / *male*	1 494	118	103	138	140	131	116	99	112	158	379
	женски / *female*	1 320	159	137	149	119	82	67	84	81	113	329
Из Републике Српске у Брчко дистрикт / *From Republika Srpska to Brčko District*	мушки / *male*	150	40	16	17	11	12	10	12	4	7	21
	женски / *female*	163	45	36	23	9	7	8	3	9	2	21

5.38. Досељено и одсељено становништво по полу и старосним групама
Immigrated and emigrated population by sex and age group
(наставак/*continued*)

	Пол *Sex*	Укупно *Total*	0–19	20–24	25–29	30–34	35–39	40–44	45–49	50–54	55–59	60+
2015												
Из друге општине Републике Српске / *From other municipality in Republika Srpska*	мушки / *male*	4 076	682	245	453	427	438	326	288	302	262	653
	женски / *female*	4 466	701	647	801	507	374	243	218	221	203	551
Из Републике Српске у Федерацију БиХ / *From Republika Srpska to Federation of BH*	мушки / *male*	1 429	135	110	124	113	128	100	114	117	120	368
	женски / *female*	1 310	160	167	138	110	69	74	72	88	97	335
Из Републике Српске у Брчко дистрикт / *From Republika Srpska to Brčko District*	мушки / *male*	173	59	20	21	14	15	6	4	5	7	22
	женски / *female*	193	69	29	29	9	9	4	12	6	8	18
2016												
Из друге општине Републике Српске / *From other municipality in Republika Srpska*	мушки / *male*	3 929	633	263	392	397	322	294	248	303	278	799
	женски / *female*	4 947	730	635	800	536	339	286	240	266	284	831
Из Републике Српске у Федерацију БиХ / *From Republika Srpska to Federation of BH*	мушки / *male*	1 324	133	87	126	105	102	99	92	118	111	351
	женски / *female*	1 139	159	138	130	120	76	57	42	76	68	273
Из Републике Српске у Брчко дистрикт / *From Republika Srpska to Brčko District*	мушки / *male*	157	46	24	14	13	13	11	12	6	6	12
	женски / *female*	191	51	22	37	12	10	15	5	7	8	24
2017												
Из друге општине Републике Српске / *From other municipality in Republika Srpska*	мушки / *male*	2 407	575	160	297	251	223	157	121	141	138	344
	женски / *female*	3 491	582	528	722	435	264	157	127	119	142	415
Из Републике Српске у Федерацију БиХ / *From Republika Srpska to Federation of BH*	мушки / *male*	1 215	126	108	112	81	91	100	67	104	108	318
	женски / *female*	1 163	147	147	138	112	79	68	62	63	76	271
Из Републике Српске у Брчко дистрикт / *From Republika Srpska to Brčko District*	мушки / *male*	156	67	16	19	12	4	6	7	6	3	16
	женски / *female*	219	58	37	51	11	7	8	8	8	8	23
2018												
Из друге општине Републике Српске / *From other municipality in Republika Srpska*	мушки / *male*	2 336	569	160	311	258	210	163	116	115	144	290
	женски / *female*	3 579	612	591	756	470	264	193	112	135	99	347
Из Републике Српске у Федерацију БиХ / *From Republika Srpska to Federation of BH*	мушки / *male*	1 144	120	101	102	87	73	74	76	89	93	329
	женски / *female*	1 122	140	166	139	105	83	54	50	59	71	255
Из Републике Српске у Брчко дистрикт / *From Republika Srpska to Brčko District*	мушки / *male*	152	43	17	20	14	9	11	5	7	7	19
	женски / *female*	166	38	34	30	10	10	5	9	5	11	14
2019												
Из друге општине Републике Српске / *From other municipality in Republika Srpska*	мушки / *male*	2 216	575	152	266	269	194	163	127	96	98	276
	женски / *female*	3 404	628	547	740	434	264	156	116	101	91	327
Из Републике Српске у Федерацију БиХ / *From Republika Srpska to Federation of BH*	мушки / *male*	1 103	130	91	64	76	101	83	70	92	97	299
	женски / *female*	1 087	165	153	102	105	76	58	57	48	75	248
Из Републике Српске у Брчко дистрикт / *From Republika Srpska to Brčko District*	мушки / *male*	163	50	13	19	14	10	7	6	17	8	19
	женски / *female*	172	45	22	40	15	7	6	3	12	5	17
2020												
Из друге општине Републике Српске / *From other municipality in Republika Srpska*	мушки / *male*	2 322	509	174	297	298	234	156	144	125	97	288
	женски / *female*	3 421	558	522	715	402	285	226	131	111	111	360
Из Републике Српске у Федерацију БиХ / *From Republika Srpska to Federation of BH*	мушки / *male*	1 054	133	111	98	86	86	82	77	61	84	236
	женски / *female*	955	126	150	106	79	81	59	45	40	70	199
Из Републике Српске у Брчко дистрикт / *From Republika Srpska to Brčko District*	мушки / *male*	114	32	13	9	16	11	6	2	7	6	12
	женски / *female*	165	47	22	17	17	15	11	2	7	7	20

5.38. Досељено и одсељено становништво по полу и старосним групама
Immigrated and emigrated population by sex and age group
(наставак/*continued*)

	Пол *Sex*	Укупно *Total*	0–19	20–24	25–29	30–34	35–39	40–44	45–49	50–54	55–59	60+
2021												
Из друге општине Републике Српске /	мушки / *male*	2 261	510	141	288	251	246	171	144	106	93	311
From other municipality in Republika Srpska	женски / *female*	3 542	621	534	705	436	318	218	139	107	108	356
Из Републике Српске у Федерацију БиХ /	мушки / *male*	1 052	150	85	83	71	86	84	65	79	69	280
From Republika Srpska to Federation of BH	женски / *female*	1 124	180	137	126	89	77	71	74	54	54	262
Из Републике Српске у Брчко дистрикт /	мушки / *male*	124	43	18	7	12	7	4	8	7	4	14
From Republika Srpska to Brčko District	женски / *female*	139	37	21	24	9	8	6	6	6	6	16
2022												
Из друге општине Републике Српске /	мушки / *male*	2 620	637	151	311	282	241	216	165	150	127	340
From other municipality in Republika Srpska	женски / *female*	3 617	678	444	690	432	303	233	163	130	114	430
Из Републике Српске у Федерацију БиХ /	мушки / *male*	1 106	154	66	88	83	82	89	79	68	84	313
From Republika Srpska to Federation of BH	женски / *female*	1 273	194	145	145	100	92	77	69	59	67	325
Из Републике Српске у Брчко дистрикт /	мушки / *male*	106	25	7	12	9	8	11	12	4	2	16
From Republika Srpska to Brčko District	женски / *female*	145	33	23	24	10	6	7	13	10	5	14

Г-5.1. Полна и старосна структура становништва у Републици Српској, стање према Попису 2013. и процјена средином 2022. (%)
Sex and age structure of the population in Republika Srpska, state according to Census 2013 and the mid-year estimate for 2022 (%)

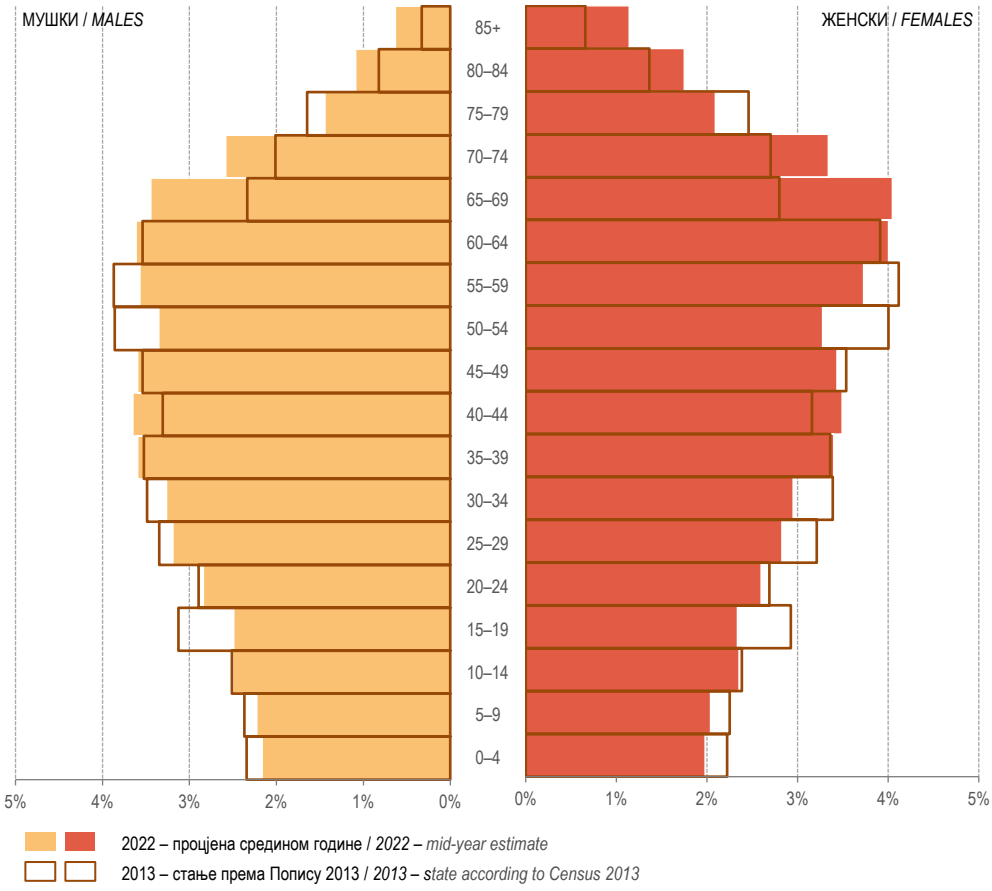

Г-5.2. Природно кретање становништва, 1996–2022.
Natural changes of population, 1996–2022

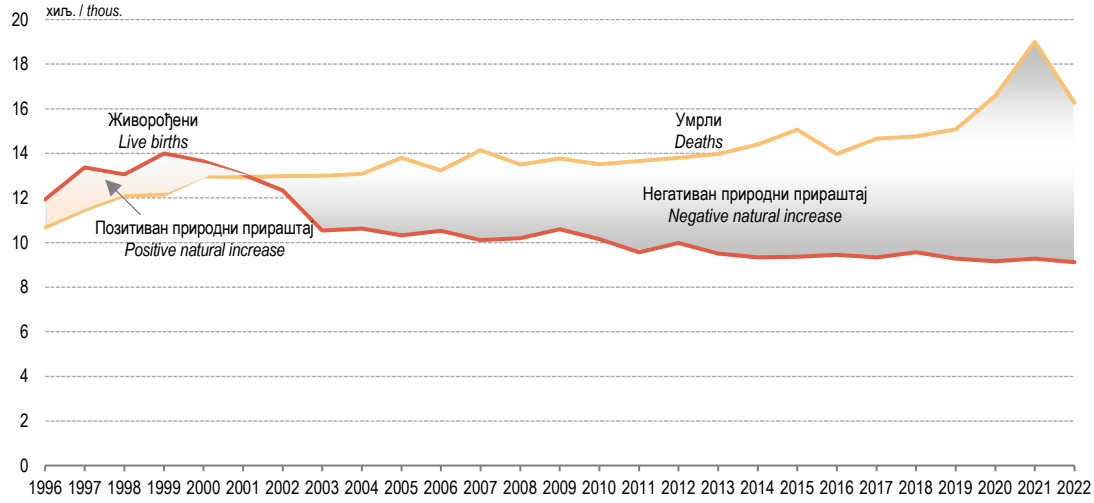

Г-5.3. Проценат живорођене ванбрачне дјеце
Percent of live births to unmarried mothers

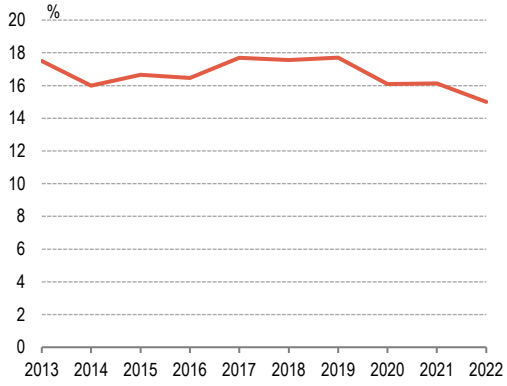

Г-5.4. Стопе мртворођених и умрле одојчади[1)]
Still births and infant deaths rates[1)]

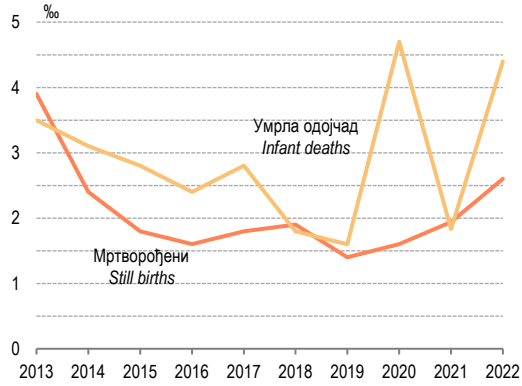

[1)] На 1 000 живорођених / *Per 1,000 live births*

Г-5.5. Просјечна старост младожење и невјесте при закључењу првог брака
Mean age of groom and bride at first marriage

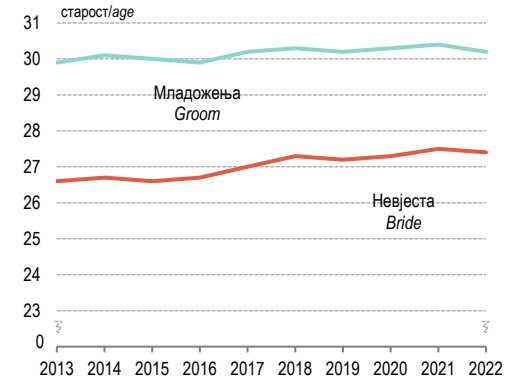

Г-5.6. Умрли према узроцима смрти у 2022.
Deaths by cause of death in 2022





ЗАПОСЛЕНОСТ, НЕЗАПОСЛЕНОСТ И ПЛАТЕ

EMPLOYMENT, UNEMPLOYMENT AND WAGES

6 Запосленост, незапосленост и плате
Employment, unemployment and wages

Методолошка објашњења
Methodological explanations 116

ТАБЕЛЕ
TABLES

6.1. Запослени по полу, годишњи просјек
Employed persons by sex, annual average 121

6.2. Запослени по подручјима КД, годишњи просјек
Employed persons by section of activity classification, annual average 122

6.3. Запослени према облику својине, годишњи просјек
Employed persons by type of ownership, annual average 122

6.4. Запослени у пословним субјектима према степену стручног образовања и полу, годишњи просјек
Employed persons in business entities by level of professional education and sex, annual average 123

6.5. Запослени у пословним субјектима према старосним групама и полу, годишњи просјек
Employed persons in business entities by age group and sex, annual average 124

6.6. Запослени по областима КД у 2022, годишњи просјек
Employed persons by division of activity classification in 2022, annual average 125

6.7. Запослени у пословним субјектима према подручјима КД и облику својине у 2022, годишњи просјек
Employed persons in business entities by section of activity classification and type of ownership in 2022, annual average 128

6.8. Запослени у пословним субјектима према подручјима КД и степену стручног образовања у 2022, годишњи просјек
Employed persons in business entities by section of activity classification and level of professional education in 2022, annual average 129

6.9. Запослени у пословним субјектима према подручјима КД и старости у 2022, годишњи просјек
Employed persons in business entities by section of activity classification and age in 2022, annual average 130

6.10. Основне карактеристике становништва према активности и полу
Principal population characteristics by activity and sex 131

6.11. Запослени према групама подручја КД и полу
Employed persons by group of sections of activity classification and sex 131

6.12. Запослени према статусу у запослености и полу
Employed persons by employment status and sex 132

6.13. Запослени према највишој завршеној школској спреми и полу
Employed persons by the highest level of education attained and sex 132

6.14. Лица која траже запослење према степену стручног образовања – стање 31. децембар
Persons seeking employment by level of professional education – state as on 31 December 133

6.15. Лица која траже запослење према старосним групама – стање 31. децембар
Persons seeking employment by age group – state as on 31 December 133

6.16. Лица која траже запослење према дужини тражења посла – стање 31. децембар
Persons seeking employment by duration of employment seeking – state as on 31 December 134

6.17. Инвалидна лица која траже запослење – стање 31. децембар
Disabled persons seeking employment – state as on 31 December 134

6.18. Незапослени према највишој завршеној школској спреми и полу
Unemployed persons by the highest level of education attained and sex 135

6.19. Просјечне исплаћене плате
Average paid wages 136

6.20. Просјечне исплаћене нето плате по подручјима КД
Average paid net wages by section of activity classification 137

6.21. Просјечне исплаћене бруто плате по подручјима КД
Average paid gross wages by section of activity classification 138

6.22. Номинални индекси просјечних исплаћених нето плата
Nominal indices of average paid net wages 139

6.23. Реални индекси просјечних исплаћених нето плата
Real indices of average paid net wages 140
6.24. Просјечне исплаћене нето плате по подручјима КД и степену стручног образовања, 2022.
Average paid net wages by section of activity classification and level of professional education, 2022 141
6.25. Просјечне исплаћене бруто плате по подручјима КД и степену стручног образовања, 2022.
Average paid gross wages by section of activity classification and level of professional education, 2022 142

ГРАФИКОНИ
GRAPHS

Г-6.1. Запослени по полу, годишњи просјек
Employed persons by sex, annual average 143
Г-6.2. Запослени у пословним субјектима по старосним групама и полу, 2022.
Employed persons in business entities by age group and sex, 2022 143
Г-6.3. Запослени по подручјима КД у 2013. и 2022.
Employed persons by section of activity classification in 2013 and 2022 143
Г-6.4. Запослени према облику својине, годишњи просјек
Employed persons by type of ownership, annual average 143
Г-6.5. Запослени према групама подручја КД и полу, 2022.
Employed persons by groups of sections of activity classification and sex, 2022 144
Г-6.6. Незапослени према највишој завршеној школској спреми и полу, 2022.
Unemployed persons by the highest level of education attained and sex, 2022 144
Г-6.7. Годишњи просјек исплаћене нето и бруто плате
Annual average of paid net and gross wage 144

ОБЈАВЉИВАЊЕ

Годишње публикације:	Анкета о радној снази, статистичко саопштење
	Плате, запосленост и незапосленост, тематски статистички билтен
	Градови и општине Републике Српске
	Ово је Република Српска
	Статистички годишњак Републике Српске
Полугодишње публикације:	Запослени, статистичко саопштење
Тромјесечне публикације:	Анкета о радној снази, статистичко саопштење
Мјесечне публикације:	Просјечне плате запослених, статистичко саопштење
	Мјесечни статистички преглед

PUBLISHING

Annual publications:	*Labour Force Survey, statistical release*
	Wages, Employment and Unemployment, thematic statistical bulletin
	Cities and Municipalities of Republika Srpska
	This is Republika Srpska
	Statistical Yearbook of Republika Srpska
Semi-annual publications:	*Employed persons, statistical release*
Quarterly publications:	*Labour Force Survey, statistical release*
Monthly publications:	*Average wages of employed persons, statistical release*
	Monthly Statistical Review

Методолошка објашњења

ЗАПОСЛЕНОСТ

Извори и методе прикупљања података

Подаци о запосленима су добијени на основу Полугодишње статистичке активности о запосленима и платама запослених (РАД-1 март и РАД-1 септембар).

Као основа за добијање података служи постојећа финансијско-књиговодствена документација, као и кадровска односно персонална евиденција.

Извор података о предузетницима и запосленима код њих је Полугодишња статистичка активност о предузетницима и запосленима код њих (РАД-15).

Јединице посматрања Полугодишње статистичке активности о запосленима и платама запослених (РАД-1 март и РАД-1 септембар) су пословни субјекти и њихове јединице у саставу, без обзира на њихов правни статус (стечај, ликвидација, оснивање и сл.).

Извјештајна јединица Полугодишње статистичке активности о предузетницима и запосленима код њих (РАД-15) је Пореска управа Републике Српске.

Обухватност и упоредивост података

Полугодишњом статистичком активношћу о запосленима и платама запослених (РАД-1 март и РАД-1 септембар), на бази које су добијени подаци о запосленима, обухваћене су све јединице из Статистичког пословног регистра које се налазе на подручју Републике Српске, а које имају запослене раднике. Од 2009. године обухваћени су и запослени у јединицама пословних субјеката чије сједиште није на подручју Републике Српске. Због промјена у обухвату запослених у пословним субјектима подаци који се односе на године од 2009. до 2022. нису оптимално упоредиви са ранијим годинама.

Подацима нису обухваћени запослени: у одбрани, на породичним пољопривредним газдинствима, код међународних организација, у пословним јединицама изван Републике Српске и у представништвима у иностранству.

Дефиниције

Запослени су сва лица која имају заснован радни однос на неодређено или одређено вријеме са пуним или непуним радним временом.

Годишњи просјек броја запослених се рачуна као аритметичка средина података из марта и септембра.

Степен стручног образовања је највиши ниво образовања који је запослени стекао завршавањем одговарајуће школе, курса или полагањем испита којим се добија образовни ниво.

Предузетник је физичко лице које ради стицања добити оснива радњу, односно одговарајући облик организовања (радионицу, канцеларију, биро, сервис, агенцију, студио, пансион, апотеку, ординацију и сл.) за обављање самосталне дјелатности.

Methodological explanations

EMPLOYMENT

Sources and methods of data collection

Data on employed persons were obtained through the Semi-annual survey on employed persons and their wages (RAD-1 March / RAD-1 September).

Existing financial-accounting documentation and personnel records are used as the basis for obtaining data.

Source of data on entrepreneurs and their employees is the Semi-annual survey on private entrepreneurs and their employees (RAD-15).

Observation units of the Semi-annual survey on employed persons and their wages (RAD-1 March / RAD-1 September) are business entities and their units in composition, irrespective of their legal status (bankruptcy, liquidation, foundation, etc.).

Reporting unit of the Semi-annual survey on private entrepreneurs and their employees (RAD-15) is the Tax Administration of Republika Srpska.

Coverage and comparability of data

Semi-annual survey on employed persons and their wages (RAD-1 March and RAD-1 September), which serves as the source of data on employed persons, covers all units from the Statistical business register that are in the territory of Republika Srpska and have employees. Since 2009, persons employed in units of business entities whose headquarters are not in the territory of Republika Srpska are included as well. Because of the changes concerning the coverage of employed persons in business entities, the data referring to 2009 until 2022 are not optimally comparable with previous years.

The data do not cover persons employed in defense, employed persons who conduct their activities on their family farms, persons employed in international organisations and in business units outside Republika Srpska, as well as those employed in branch offices abroad.

Definitions

Employed persons are all persons who are employed for unlimited or limited period of time and who work in full or part time.

The annual average number of employed persons is calculated as the arithmetic mean of data from March and September.

Level of professional education is the highest level of education attained by an employee by finishing an appropriate school, course or completing professional exam which provides educational level.

Entrepreneur is any natural person who, in order to make profit, founds a shop, that is, an appropriate form of organisation (workshop, office, bureau, service, agency, studio, boardinghouse, pharmacy, dispensary, etc.) for the performance of independent activity.

АНКЕТА О РАДНОЈ СНАЗИ

Извори и методе прикупљања података

Подаци су добијени на основу проведене Анкете о радној снази (АРС). Од 2006. до 2019. године, АРС се спроводила једанпут годишње. Од јануара 2020. године АРС се спроводи непрекидно (континуирано) током цијеле године, а резултати се објављују тромјесечно, у форми саопштења.

У складу са Уредбом Европског парламента и Савјета, која је ступила на снагу 1. јануара 2021. године, Републички завод за статистику Републике Српске извршио је методолошко усклађивање садржаја упитника АРС-а путем кога се прикупљају подаци. Из тог разлога, индикатори који се објављују у овом Годишњаку, а који се односе на 2021. и 2022. годину нису у потпуности упоредиви са индикаторима објављеним за претходне године.

Методолошке поставке Анкете су засноване на препорукама и дефиницијама Међународне организације рада (International Labour Organization – ILO) и захтјевима Статистичке канцеларије ЕУ (European Statistical Office – EUROSTAT), чиме је обезбјеђена међународна упоредивост.

Анкетом о радној снази се прикупљају подаци о основним карактеристикама радно способног становништва, на основу којих се врши процјена укупне радне снаге, као и подаци о демографским, образовним, социоекономским и другим карактеристикама становништва. Главни циљ ове Анкете је добијање података о три основна, међусобно искључива контингента становништва: запослених, незапослених и неактивних лица.

Обухватност и упоредивост података

Анкетом је обухваћено 3 480 домаћинстава сваког тромјесечја. Узорком нису обухваћена колективна домаћинства (студентски и ђачки домови, домови за дјецу и омладину ометену у развоју, домови за социјално угрожену дјецу, домови за пензионере, старе и изнемогле, домови за одрасле инвалиде, манастири, самостани и слично).

Дефиниције

Радно способно становништво обухвата сва лица од 15 до 89 година.

Запослена лица су лица од 15 до 89 година која су у референтној седмици:

- радила најмање један час за плату или накнаду, без обзира на њихов формални статус или
- нису радила, а имала су посао на који ће се вратити.

Контигент запослених лица чине:

- запосленици (лица у запослењу која за свој рад примају плату или накнаду),
- самозапосленици (послодавци који управљају пословним субјектом и запошљавају једног или више запосленика, те лица која раде за властити рачун и не запошљавају запослене),
- неплаћени помажући чланови домаћинства (чланови домаћинства који раде у породичном бизнису).

LABOUR FORCE SURVEY

Sources and methods of data collection

Data are obtained through the conducted Labour Force Survey (LFS). Between 2006 and 2019, the Labour Force Survey (LFS) was conducted once a year. Since January 2020, LFS has been conducted continuously throughout the year and the results are published quarterly in the form of a release.

In accordance with the Regulation of the European Parliament and of the Council, which entered into force on 1 January 2021, the Republika Srpska Institute of Statistics made methodological changes to the content of the LFS questionnaire used to collect data. For this reason, the indicators published in this Yearbook referring to 2021 and 2022 are not fully comparable with the indicators published for the previous years.

Methodological postulates of the Survey are based on the recommendations and definitions of the International Labour Organisation (ILO) and EUROSTAT's requirements, which ensures international comparability.

Labour Force Survey serves to collect data on main characteristics of working age population, based on which total labour force is estimated, as well as data on demographic, educational, socio-economic and other characteristics of population. Main objective of this Survey is to obtain data on three basic, mutually exclusive contingents of population: employed, unemployed and inactive persons.

Coverage and comparability of data

The Survey covers 3,480 households for each quarter. The sample does not include collective households (students' and pupils' halls of residence, homes for physically and mentally disabled children and youth, homes for socially disadvantaged children, retired persons' homes, homes for the elderly, homes for disabled adult persons, monasteries, convents, etc.).

Definitions

Working age population covers all persons aged 15–89 years.

Employed persons are persons aged 15–89 who in the reference week:

- *worked at least one hour for a salary or fee, irrespective of their formal status, or*
- *did not work, but had a job to return to.*

Employed persons contingent covers:

- *Employees (persons in employment who receive a salary or fee for their work),*
- *Self-employed persons (employers who manage a business entity and employ one or more employees, and persons who work for their own account and do not have employees),*
- *Unpaid supporting household members (members of a household who work in a family business).*

Незапослена лица су лица од 15 до 74 године која:

- нису у референтној седмици обављала никакву активност за плату или накнаду;
- су у току четири седмице (референтна и три претходне) активно тражила посао или су нашла посао и у скорој будућности ће почети да раде;
- би могла почети да раде у току наредне двије седмице ако им се понуди посао.

Радну снагу или активно становништво чине запослена и незапослена лица.

Неактивно становништво чине лица која у референтној седмици нису радила и која током четири седмице (референтна и три претходне) нису предузимала никакве активности у циљу тражења посла као и лица која нису спремна да почну да раде у наредне двије седмице ако би им се посао понудио.

Основни индикатори

$$\text{Стопа активности} = \frac{\text{Радна снага}}{\text{Радно способно становништво}} \times 100;$$

$$\text{Стопа запослености} = \frac{\text{Запослена лица}}{\text{Радно способно становништво}} \times 100;$$

$$\text{Стопа незапослености} = \frac{\text{Незапослена лица}}{\text{Радна снага}} \times 100$$

Референтни период је временски период за који се вршило прикупљање података. Већина података се односи на економску активност лица у конкретној календарској седмици, од понедјељка до недјеље, која се назива референтном седмицом.

Упоредивост анкетних и административних података

Подаци добијени из Анкете о радној снази нису методолошки упоредиви са подацима који се добијају из других статистичких или административних извора.

Упоредивост података је ограничена из сљедећих разлога:

- **Извор података:** административни подаци се базирају на кадровској евиденцији пословних субјеката и на евиденцијама незапослених који су пријављени бироима за запошљавање, док се анкетни подаци заснивају на подацима добијеним директним интервјуом у оквиру домаћинстава изабраних случајним узорком;

- **Извјештајна јединица:** јединица извјештавања за прикупљање административних података је пословни субјекат, док је анкетна јединица извјештавања сваки члан случајно изабраног домаћинства;

- **Период посматрања:** административни подаци се односе на посљедњи дан у мјесецу, док се анкетни подаци односе на активност лица у референтном периоду;

- **Метод прикупљања:** подаци из административних извора добијају се путем извештаја које достављају пословни субјекти, док се анкетни подаци прикупљају директним интервјуом од лица у домаћинствима која су изабрана у узорак;

- **Периодика прикупљања:** административни подаци се прикупљају два пута у току године, док се Анкета у Републици Српској проводи непрекидно (континуирано);

Unemployed persons are persons aged 15–74 years who:

- *performed no activity for a salary or fee during the reference week,*
- *during four weeks (reference week and three previous weeks) were actively seeking job or found a job and should start working in near future,*
- *would be able to start working in the two following weeks, if they were offered a job.*

Labour force or active population comprises employed and unemployed persons.

Inactive population includes persons who did not work during the reference week and who during four weeks (reference week and three previous weeks) did not take any steps in order to seek job, as well as persons who would not be ready to start working in the following two weeks if they were offered a job.

Main indicators

$$\textit{Activity rate} = \frac{\textit{Labour force}}{\textit{Working age population}} \textit{ x 100;}$$

$$\textit{Employment rate} = \frac{\textit{Employed persons}}{\textit{Working age population}} \textit{ x 100;}$$

$$\textit{Unemployment rate} = \frac{\textit{Unemployed persons}}{\textit{Labour force}} \textit{ x 100}$$

Reference period is the period of time for which data were collected. Data mainly refer to economic activity of persons in a specific calendar week, from Monday to Sunday, which is called reference week.

Comparability of survey and administrative data

Data obtained from the Labour Force Survey are not methodologically comparable to the data obtained from other statistical or administrative sources.

Comparability of the data is limited due to the following reasons:

- Source of data: administrative data are based on the personnel records of business entities, and on the records of unemployed persons registered at the Employment Office, while survey data are based on the data collected in direct interviews within the households selected randomly;

- Reporting unit: reporting unit for the collection of administrative data is a business entity, whereas the survey reporting unit is each member of a randomly selected household;

- Observation period: administrative data refer to the last day of a month, whereas the survey data refer to the activities of persons during the reference period;

- Data collection methods: data from the administrative sources are collected through reports delivered by business entities, whereas the survey data are collected in direct interviews, from persons, i.e. members of households randomly selected in the sample;

- Data collection cycles: administrative data are collected twice a year, while the Survey is carried out continuously in Republika Srpska;

- **Дефиниције запослености и незапослености:** административни подаци обухватају само лица у формалној запослености односно лица која су као незапослена пријављена бироима за запошљавање, без обзира на њихову резидентност, док се у Анкети свака категорија детаљно дефинише у складу са међународним препорукама.

- *Definitions of employment and unemployment: administrative data only encompass persons formally employed and persons registered as unemployed at the Employment Office, regardless of their residency, whereas, in the Survey, each of the categories is defined in detail, pursuant to international recommendations.*

НЕЗАПОСЛЕНОСТ

UNEMPLOYMENT

Извори и методе прикупљања података

Sources and methods of data collection

Извор података о лицима која траже запослење је Завод за запошљавање Републике Српске.

Законом о посредовању у запошљавању и правима за вријеме незапослености („Службени гласник Републике Српске", бр. 30/10, 102/12 и 94/19) дефинисан је статус незапосленог лица као и начин пријављивања и брисања лица са евиденције.

Статистички подаци о незапослености и запошљавању заснивају се на евиденцијама које се воде по утврђеним прописима.

Евиденција о незапосленом лицу почиње се водити даном његовог пријављивања Заводу за запошљавање, у организационој јединици Завода према пребивалишту незапосленог лица.

Source of data on persons seeking employment is the Republika Srpska Employment Office.

Law on Employment Mediation and Unemployment Rights ("Official Gazette of Republika Srpska" 30/10, 102/12 and 94/19) defines the status of unemployed person, as well as the way of registering and erasing persons from the records.

Statistical data on unemployment and employment are based on the records which are kept pursuant to the established regulations.

A record of unemployed person is started up on the day this person is registered in the Employment Office, in an organizational unit of the Office, according to unemployed person's residence.

Дефиниције

Definitions

Незапосленим лицем сматра се лице пријављено на евиденцију Завода, старости од 15 до 65 година, способно или ограничено способно за рад, које није у радном односу, активно тражи посао и расположиво је за рад.

Незапослено лице активно тражи запослење ако испуњава обавезе по Закону о посредовању у запошљавању и правима за вријеме незапослености и индивидуалном плану запошљавања који сачињава Завод.

Незапослено лице расположиво је за рад ако се одазива на сваки позив Завода ради припреме за запошљавање и посредовање у запошљавању, уколико није објективно спријечено да прихвати понуђено запослење и рад.

Под објективним околностима које незапослено лице могу да спријече да прихвати понуђено запослење и рад нарочито се сматрају: привремена спријеченост за рад због повреде или болести, брига о болесном члану породичног домаћинства, удаљеност мјеста рада од пребивалишта радника, неодговарајуће квалификације за рад и друго.

Лицем које активно тражи запослење, у смислу овог Закона, сматра се и запослено лице које тражи промјену запослења у складу са својом стручном спремом.

Незапосленим лицем, у смислу Закона о посредовању у запошљавању и правима за вријеме незапослености, не сматра се ученик, редовни студент, носилац комерцијалног пољопривредног газдинства у складу са прописима којима се уређује област пољопривреде, пензионисана лица, лица којима права из радног односа мирују и власник или сувласник више од 51% удјела у правном субјекту који обавља профитну дјелатност.

Unemployed person is a person who is registered in the Employment Office records, between 15 and 65 years of age, capable or of limited capability to work, who has not entered into employment, who is seeking job actively and who is available for work.

An unemployed person actively seeks employment if they fulfill the obligations under the Law on Employment Mediation and Unemployment Rights and the individual employment plan prepared by the Employment Office.

An unemployed person is available for work if they respond to each invitation of the Employment Office to get prepared for employment and employment mediation, unless they are officialy prevented from accepting the offered employment and work.

Objective circumstances that can prevent an unemployed person from accepting the offered employment and work include: temporary incapacity for work due to injury or illness, care for a sick member of the family household, great distance between the place of work and the person's place of residence, inadequate qualifications for work, and others.

An employed person who seeks a change of employment in accordance with their education is also considered a person actively seeking employment under this Law.

Unemployed persons, under the Law on Employment Mediation and Unemployment Rights, do not include pupils, full-time students, commercial farm household heads in accordance with regulations governing agriculture, retired persons, persons with dormant employment rights, and owners or co-owners holding more than 51% ownership in a legal entity engaged in a for-profit activity.

ПЛАТЕ

Извори и методе прикупљања података

Подаци су добијени на основу Мјесечне статистичке активности о запосленима и платама запослених (РАД-1).

Јединице посматрања су изабране јединице из Статистичког пословног регистра које се налазе на подручју Републике Српске, а које имају запослене раднике.

Као основ за добијање података служи постојећа финансијско-књиговодствена документација, као и кадровска односно персонална евиденција.

Обухватност и упоредивост података

Мјесечна статистичка активност о запосленима и платама запослених (РАД-1), на бази које се прикупљају подаци о исплаћеним платама, спроводи се на узорку којим је обухваћено око 70% укупног броја запослених у пословним субјектима.

Принципи који су коришћени за избор јединица у узорак су: општина, подручје Класификације дјелатности и величина пословног субјекта дефинисана на основу броја запослених.

Због непотпуног оквира, који је заснован на административном извору, мјесечним узорком нису обухваћени предузетници и запослени код њих.

Дефиниције

Плате запослених обухватају исплате за рад у пуном, краћем од пуног и дужем од пуног радног времена (прековремени рад) и накнаде плата за неизвршене а плаћене часове рада (годишњи одмор, државне празнике и нерадне дане утврђене законом, плаћено одсуство, одсутност за стручно усавршавање, застоје у раду без кривице запослених и боловање које иде на терет послодавца).

Плате запослених не обухватају остала лична примања као што су топли оброк, превоз, регрес, солидарна помоћ, једнократна новчана помоћ и слично. Не укључују се ни примања по уговору о повременим и привременим пословима, накнаде за ауторска дјела, отпремнине и јубиларне награде, те остале бенефиције запослених. Такође, плата не обухвата накнаде за боловања која не иду на терет послодавца.

Просјечне плате рачунају се тако што се укупно исплаћена маса плата дијели са бројем запослених на које се односе извршене исплате.

Номинални индекс просјечних нето плата је однос између номиналних износа просјечне нето плате у одређеним периодима посматрања.

Реални индекс просјечних нето плата је однос између номиналног индекса просјечних нето плата и индекса потрошачких цијена у одговарајућем периоду. За рачунање овог индекса, до јануара 2008. године, користио се индекс цијена трошкова живота.

WAGES

Sources and methods of data collection

Data are obtained through the Monthly survey on employed persons and their wages (RAD-1).

Observation units are selected units from the Statistical business register that are on the territory of Republika Srpska and have employees.

Existing financial-accounting documentation and personnel records are used as the basis for obtaining data.

Coverage and comparability of data

Monthly survey on employed persons and their wages (RAD-1) which serves as the basis for collection of data on paid wages is conducted on a sample which comprises around 70% of the total number of persons employed in business entities.

Principles used while selecting units for the sample were: municipality, section of the Classification of Economic Activities, and size of the business entity – according to the number of employees.

As the framework based on the administrative source is incomplete, monthly sample does not cover entrepreneurs and their employees.

Definitions

Wages of employed persons cover salaries for work in full time and part time and overtime work, payments for paid but not performed working hours (annual leave, national holidays and non-working days established by law, paid leave, paid leave for vocational training, work interruptions not caused by the employee, and sick-leave paid by the employer).

Wages of employed persons do not cover other personal income, such as money for luncheon vouchers, transport to/from work place, recourse, solidarity aid and one-off financial aid, etc. Payments based on contracts for temporary and occasional jobs, author compensations, severance pays, jubilee benefits, and other benefits to employees are not covered. Also, wages do not include payments for sick leave that are not paid by the employer.

Average wages represent a quotient between total paid wages and the number of employed persons paid in the referent month.

Nominal index of average net wages is the ratio between nominal amounts of the average net wages in certain observation period.

Real index of average net wages is the ratio between the nominal index of average net wages and the consumer price index in the corresponding period. Until January 2008, living cost index was used for calculating this index.

6.1. Запослени по полу, годишњи просјек
Employed persons by sex, annual average

	Укупно *Total*			Запослени у пословним субјектима *Employed persons in business entities*			Предузетници и запослени код предузетника *Entrepreneurs and their employees*		
	укупно *total*	мушкарци *male*	жене *female*	укупно *total*	мушкарци *male*	жене *female*	укупно *total*	мушкарци *male*	жене *female*
2000	228 291	133 414	94 877	204 658	121 105	83 553	23 633	12 309	11 324
2001	220 791	128 458	92 333	194 631	114 752	79 879	26 160	13 706	12 454
2002	233 718	134 671	99 047	198 975	117 497	81 478	34 743	17 174	17 569
2003	236 438	136 276	100 162	195 829	115 900	79 929	40 609	20 376	20 233
2004	236 239	134 834	101 405	190 006	112 055	77 951	46 233	22 779	23 454
2005	242 624	139 682	102 942	191 336	113 488	77 848	51 288	26 194	25 094
2006	248 139	143 514	104 625	187 493	111 320	76 173	60 646	32 194	28 452
2007	258 236	149 201	109 035	194 785	115 948	78 837	63 451	33 253	30 198
2008	259 205	150 569	108 636	201 797	119 666	82 131	57 408	30 903	26 505
2009	258 634	148 713	109 921	207 781	122 406	85 375	50 853	26 307	24 546
2010	244 453	139 554	104 899	202 483	118 440	84 043	41 970	21 114	20 856
2011	238 956	135 945	103 011	200 076	116 109	83 967	38 880	19 836	19 044
2012	238 178	135 025	103 153	201 297	115 776	85 521	36 881	19 249	17 632
2013	238 640	134 004	104 636	201 890	115 015	86 875	36 750	18 989	17 761
2014	241 544	135 488	106 056	204 714	116 427	88 287	36 830	19 061	17 769
2015	245 975	137 454	108 521	207 709	117 618	90 091	38 266	19 836	18 430
2016	253 305	141 454	111 851	213 844	120 959	92 885	39 461	20 495	18 966
2017	260 608	144 968	115 640	219 899	123 912	95 987	40 709	21 056	19 653
2018	266 309	147 106	119 203	225 342	126 127	99 215	40 967	20 979	19 988
2019	272 366	149 449	122 917	230 538	127 987	102 551	41 828	21 462	20 366
2020	274 227	149 593	124 634	232 546	127 851	104 695	41 681	21 742	19 939
2021	279 030	151 329	127 701	236 254	128 409	107 845	42 776	22 920	19 856
2022	286 679	153 311	133 368	243 115	129 745	113 370	43 564	23 566	19 998
	Индекси / *Indices* (2021=100)								
2000	81,8	88,2	74,3	86,6	94,3	77,5	55,2	53,7	57,0
2001	79,1	84,9	72,3	82,4	89,4	74,1	61,2	59,8	62,7
2002	83,8	89,0	77,6	84,2	91,5	75,6	81,2	74,9	88,5
2003	84,7	90,1	78,4	82,9	90,3	74,1	94,9	88,9	101,9
2004	84,7	89,1	79,4	80,4	87,3	72,3	108,1	99,4	118,1
2005	87,0	92,3	80,6	81,0	88,4	72,2	119,9	114,3	126,4
2006	88,9	94,8	81,9	79,4	86,7	70,6	141,8	140,5	143,3
2007	92,5	98,6	85,4	82,4	90,3	73,1	148,3	145,1	152,1
2008	92,9	99,5	85,1	85,4	93,2	76,2	134,2	134,8	133,5
2009	92,7	98,3	86,1	87,9	95,3	79,2	118,9	114,8	123,6
2010	87,6	92,2	82,1	85,7	92,2	77,9	98,1	92,1	105,0
2011	85,6	89,8	80,7	84,7	90,4	77,9	90,9	86,5	95,9
2012	85,4	89,2	80,8	85,2	90,2	79,3	86,2	84,0	88,8
2013	85,5	88,6	81,9	85,5	89,6	80,6	85,9	82,8	89,4
2014	86,6	89,5	83,1	86,6	90,7	81,9	86,1	83,2	89,5
2015	88,2	90,8	85,0	87,9	91,6	83,5	89,5	86,5	92,8
2016	90,8	93,5	87,6	90,5	94,2	86,1	92,3	89,4	95,5
2017	93,4	95,8	90,6	93,1	96,5	89,0	95,2	91,9	99,0
2018	95,4	97,2	93,3	95,4	98,2	92,0	95,8	91,5	100,7
2019	97,6	98,8	96,3	97,6	99,7	95,1	97,8	93,6	102,6
2020	98,3	98,9	97,6	98,4	99,6	97,1	97,4	94,9	100,4
2021	100,0	100,0	100,0	100,0	100,0	100,0	100,0	100,0	100,0
2022	102,7	101,3	104,4	102,9	101,0	105,1	101,8	102,8	100,7

6.2. Запослени по подручјима КД, годишњи просјек
Employed persons by section of activity classification, annual average

Подручја КД / *Sections of activity classification*	2013	2014	2015	2016	2017	2018	2019	2020	2021	2022
УКУПНО / *TOTAL*	238 640	241 544	245 975	253 305	260 608	266 309	272 366	274 227	279 030	286 679
A Пољопривреда, шумарство и риболов / *Agriculture, forestry and fishing*	7 788	8 307	8 345	8 468	8 482	8 530	8 468	8 473	8 704	9 081
B Вађење руда и камена / *Mining and quarrying*	4 866	5 155	5 288	5 277	5 357	5 114	5 045	4 731	4 689	4 610
C Прерађивачка индустрија / *Manufacturing*	45 844	48 935	49 857	52 116	54 434	56 436	56 738	58 013	58 816	59 877
D Производња и снабдијевање електричном енергијом, гасом, паром и климатизација / *Electricity, gas, steam and air-conditioning supply*	7 166	7 565	7 832	7 854	8 201	8 680	8 878	8 385	8 310	8 385
E Снабдијевање водом; канализација, управљање отпадом и дјелатности санације (ремедијације) животне средине / *Water supply; sewerage, waste management and remediation activities*	4 637	4 828	4 788	4 833	4 956	4 902	5 040	5 026	5 210	5 212
F Грађевинарство / *Construction*	11 003	10 970	11 072	11 542	11 731	12 155	12 596	13 342	13 973	14 217
G Трговина на велико и на мало; поправка моторних возила и мотоцикала / *Wholesale and retail trade; repair of motor vehicles and motorcycles*	44 750	41 983	42 595	44 909	46 172	46 571	48 192	48 247	48 818	51 003
H Саобраћај и складиштење / *Transportation and storage*	10 970	11 479	11 570	11 761	11 987	12 073	12 454	12 257	12 486	12 468
I Дјелатности пружања смјештаја, припреме и послуживања хране; хотелијерство и угоститељство / *Accommodation and food service activities*	11 345	11 181	11 602	12 106	12 879	13 341	13 742	13 523	13 125	13 182
J Информације и комуникације / *Information and communication*	5 088	5 081	5 168	5 150	5 587	5 876	6 194	6 342	7 139	7 974
K Финансијске дјелатности и дјелатности осигурања / *Financial and insurance activities*	5 664	5 608	5 608	5 558	5 505	5 614	5 788	5 831	5 855	5 987
L Пословање некретнинама / *Real estate activities*	670	508	493	519	529	552	636	640	564	555
M Стручне, научне и техничке дјелатности / *Professional, scientific and technical activities*	7 084	6 809	7 130	7 423	7 657	7 788	7 883	7 929	8 090	8 222
N Административне и помоћне услужне дјелатности / *Administrative and support service activities*	2 540	2 719	2 850	2 948	3 134	3 310	3 405	3 320	3 445	4 014
O Јавна управа и одбрана; обавезно социјално осигурање / *Public administration and defence; compulsory social security*	23 681	23 843	24 135	24 202	24 580	24 895	25 426	25 887	26 250	26 561
P Образовање / *Education*	21 484	21 917	22 314	22 608	22 691	22 830	23 073	22 996	23 343	23 553
Q Дјелатности здравствене заштите и социјалног рада / *Human health and social work activities*	16 755	16 785	17 054	17 198	17 484	18 007	18 842	19 448	20 264	21 014
R Умјетност, забава и рекреација / *Arts, entertainment and recreation*	2 814	3 123	3 293	3 583	3 846	4 118	4 457	4 380	4 469	5 080
S Остале услужне дјелатности / *Other service activities*	4 491	4 748	4 981	5 250	5 396	5 517	5 509	5 457	5 480	5 684

6.3. Запослени према облику својине, годишњи просјек
Employed persons by type of ownership, annual average

Облик својине *Type of ownership*	2013	2014	2015	2016	2017	2018	2019	2020	2021	2022
УКУПНО / *TOTAL*	238 640	241 544	245 975	253 305	260 608	266 309	272 366	274 227	279 030	286 679
Државна / *State*	74 395	73 723	74 655	75 113	76 063	77 057	78 383	79 212	81 450	82 491
Приватна / *Private*	120 484	126 696	130 930	140 264	146 869	153 149	159 117	162 205	166 422	173 956
Задружна / *Cooperative*	605	561	447	403	390	342	306	287	312	321
Мјешовита / *Mixed*	43 156	40 564	39 943	37 525	37 286	35 761	34 560	32 523	30 846	29 911

6.4. Запослени у пословним субјектима према степену стручног образовања и полу, годишњи просјек
Employed persons in business entities by level of professional education and sex,annual average

Степен стручног образовања *Level of professional education*	2013	2014	2015	2016	2017	2018	2019	2020	2021	2022
Укупно / *Total*										
УКУПНО / *TOTAL*	201 890	204 714	207 709	213 844	219 899	225 342	230 538	232 546	236 254	243 115
Доктори наука / *Doctors of science*	1 059	1 079	1 174	1 281	1 398	1 366	1 362	1 363	1 428	1 514
Магистри / *Master degree*	1 859	1 985	2 250	2 373	2 477	2 541	2 610	2 693	2 850	2 885
Висока стручна спрема / *University qualification*	42 419	44 319	46 674	48 915	50 878	53 255	55 262	56 610	59 225	61 174
Виша стручна спрема / *Two-year college*	10 986	10 220	9 843	9 375	9 457	9 367	8 794	8 593	8 355	7 380
Средња стручна спрема / *Secondary school*	86 838	89 085	90 595	95 880	99 977	103 868	107 940	110 618	113 048	118 794
Нижа стручна спрема / *Lower level*	3 895	3 836	3 885	4 321	4 383	3 934	3 907	3 754	3 626	3 496
Висококвалификовани / *Highly skilled*	7 777	7 325	7 121	6 752	6 767	6 420	6 791	6 340	5 928	5 614
Квалификовани / *Skilled*	31 890	32 010	31 724	31 095	30 833	30 813	29 955	28 905	27 779	27 892
Полуквалификовани / *Semi-skilled*	3 320	3 222	2 899	2 902	3 134	2 944	2 945	2 615	2 628	2 812
Неквалификовани / *Unskilled*	11 847	11 633	11 544	10 950	10 595	10 834	10 972	11 055	11 387	11 554
Мушки / *Male*										
УКУПНО / *TOTAL*	115 015	116 427	117 618	120 959	123 912	126 127	127 987	127 851	128 409	129 745
Доктори наука / *Doctors of science*	759	754	801	854	882	844	823	809	839	881
Магистри / *Master degree*	961	970	1 080	1 096	1 139	1 141	1 142	1 199	1 219	1 210
Висока стручна спрема / *University qualification*	19 339	20 022	20 785	21 783	22 413	23 411	23 974	24 380	25 253	25 750
Виша стручна спрема / *Two-year college*	4 790	4 565	4 373	4 219	4 354	4 379	4 086	3 835	3 689	3 211
Средња стручна спрема / *Secondary school*	47 644	49 228	50 317	53 799	56 262	58 298	60 828	61 992	63 065	64 857
Нижа стручна спрема / *Lower level*	2 265	2 319	2 422	2 437	2 357	2 172	2 195	2 126	2 233	2 139
Висококвалификовани / *Highly skilled*	7 145	6 678	6 534	6 208	6 209	5 791	6 169	5 773	5 328	5 049
Квалификовани / *Skilled*	23 898	24 048	23 741	23 215	22 813	22 777	21 588	20 697	19 785	19 551
Полуквалификовани / *Semi-skilled*	2 185	2 160	1 939	1 954	2 288	2 074	2 020	1 810	1 631	1 645
Неквалификовани / *Unskilled*	6 029	5 683	5 626	5 394	5 195	5 240	5 162	5 230	5 367	5 452
Женски / *Female*										
УКУПНО / *TOTAL*	86 875	88 287	90 091	92 885	95 987	99 215	102 551	104 695	107 845	113 370
Доктори наука / *Doctors of science*	300	325	373	427	516	522	539	554	589	633
Магистри / *Master degree*	898	1 015	1 170	1 277	1 338	1 400	1 468	1 494	1 631	1 675
Висока стручна спрема / *University qualification*	23 080	24 297	25 889	27 132	28 465	29 844	31 288	32 230	33 972	35 424
Виша стручна спрема / *Two-year college*	6 196	5 655	5 470	5 156	5 103	4 988	4 708	4 758	4 666	4 169
Средња стручна спрема / *Secondary school*	39 194	39 857	40 278	42 081	43 715	45 570	47 112	48 626	49 983	53 937
Нижа стручна спрема / *Lower level*	1 630	1 517	1 463	1 884	2 026	1 762	1 712	1 628	1 393	1 357
Висококвалификовани / *Highly skilled*	632	647	587	544	558	629	622	567	600	565
Квалификовани / *Skilled*	7 992	7 962	7 983	7 880	8 020	8 036	8 367	8 208	7 994	8 341
Полуквалификовани / *Semi-skilled*	1 135	1 062	960	948	846	870	925	805	997	1 167
Неквалификовани / *Unskilled*	5 818	5 950	5 918	5 556	5 400	5 594	5 810	5 825	6 020	6 102

6.5. Запослени у пословним субјектима према старосним групама и полу, годишњи просјек
Employed persons in business entities by age group and sex, annual average

Старосне групе *Age groups*	2013	2014	2015	2016	2017	2018	2019	2020	2021	2022
					Укупно / *Total*					
УКУПНО / *TOTAL*	201 890	204 714	207 709	213 844	219 899	225 342	230 538	232 546	236 254	243 115
до 24 / *up to 24*	8 513	8 536	9 025	10 011	10 767	11 994	12 899	13 355	13 808	14 313
25–29	24 227	23 487	23 304	23 365	23 460	23 118	23 275	23 432	24 028	25 387
30–34	30 759	31 177	31 936	32 309	32 927	32 613	32 117	31 220	31 312	31 295
35–39	30 257	30 851	31 535	32 700	34 024	35 253	36 271	36 647	36 713	37 086
40–44	26 042	27 110	27 835	29 640	30 463	31 911	33 068	33 357	34 404	35 839
45–49	26 795	26 641	25 787	25 754	26 337	27 235	28 058	29 103	30 235	31 655
50–54	28 027	27 936	27 553	27 056	26 691	26 105	25 696	25 007	24 867	25 507
55–59	19 178	20 343	21 620	22 952	24 027	24 475	24 705	24 560	24 105	23 885
60–64	7 620	8 083	8 492	9 357	10 405	11 717	13 383	14 652	15 439	16 864
65+	472	550	622	700	798	921	1 066	1 213	1 343	1 284
					Мушки / *Male*					
УКУПНО / *TOTAL*	115 015	116 427	117 618	120 959	123 912	126 127	127 987	127 851	128 409	129 745
до 24 / *up to 24*	5 059	5 137	5 478	6 211	6 590	7 237	7 690	8 030	8 053	8 189
25–29	13 223	12 762	12 589	12 637	12 703	12 491	12 642	12 541	12 802	13 380
30–34	16 991	17 277	17 456	17 610	17 754	17 357	16 964	16 405	16 296	15 820
35–39	17 345	17 331	17 606	18 120	18 699	18 953	19 241	19 103	18 988	18 658
40–44	15 457	15 968	16 247	16 906	17 050	17 704	18 185	17 902	18 196	18 544
45–49	15 330	15 545	14 977	15 068	15 487	15 990	15 981	16 287	16 585	16 773
50–54	15 523	15 547	15 395	15 253	15 203	14 946	14 822	14 482	14 430	14 523
55–59	11 099	11 564	12 303	13 007	13 705	13 902	14 006	13 954	13 670	13 597
60–64	4 636	4 879	5 096	5 597	6 130	6 875	7 667	8 261	8 461	9 402
65+	352	417	471	550	591	672	789	886	928	859
					Женски / *Female*					
УКУПНО / *TOTAL*	86 875	88 287	90 091	92 885	95 987	99 215	102 551	104 695	107 845	113 370
до 24 / *up to 24*	3 454	3 399	3 547	3 800	4 177	4 757	5 209	5 325	5 755	6 124
25–29	11 004	10 725	10 715	10 728	10 757	10 627	10 633	10 891	11 226	12 007
30–34	13 768	13 900	14 480	14 699	15 173	15 256	15 153	14 815	15 016	15 475
35–39	12 912	13 520	13 929	14 580	15 325	16 300	17 030	17 544	17 725	18 428
40–44	10 585	11 142	11 588	12 734	13 413	14 207	14 883	15 455	16 208	17 295
45–49	11 465	11 096	10 810	10 686	10 850	11 245	12 077	12 816	13 650	14 882
50–54	12 504	12 389	12 158	11 803	11 488	11 159	10 874	10 525	10 437	10 984
55–59	8 079	8 779	9 317	9 945	10 322	10 573	10 699	10 606	10 435	10 288
60–64	2 984	3 204	3 396	3 760	4 275	4 842	5 716	6 391	6 978	7 462
65+	120	133	151	150	207	249	277	327	415	425

6.6. Запослени по областима КД у 2022, годишњи просјек
Employed persons by division of activity classification in 2022, annual average

Шифра и назив области *Code and title of division*	Број запослених *Number of employed persons*	
	укупно *total*	жене *women*
УКУПНО / *TOTAL*	286 679	133 368
A Пољопривреда, шумарство и риболов / *Agriculture, forestry and fishing*	9 081	1 914
01 Биљна и сточарска производња, лов и припадајуће услужне дјелатности / *Crop and animal production, hunting and related service activities*	2 599	684
02 Шумарство и сјеча дрвета / *Forestry and logging*	6 289	1 192
03 Риболов и аквакултура / *Fishing and aquaculture*	193	38
B Вађење руда и камена / *Mining and quarrying*	4 610	543
05 Вађење угља и лигнита (мрког угља) / *Mining of coal and lignite (black coal)*	2 352	228
06 Вађење сирове нафте и природног гаса / *Extraction of crude petroleum and natural gas*	-	-
07 Вађење руда метала / *Mining of metal ores*	1 651	243
08 Вађење осталих руда и камена / *Other mining and quarrying*	539	55
09 Помоћне услужне дјелатности у вађењу руда и камена / *Mining support service activities*	68	17
C Прерађивачка индустрија / *Manufacturing*	59 877	26 516
10 Производња прехрамбених производа / *Manufacture of food products*	8 511	4 460
11 Производња пића / *Manufacture of beverages*	697	232
12 Производња дуванских производа / *Manufacture of tobacco products*	6	2
13 Производња текстила / *Manufacture of textiles*	1 253	882
14 Производња одјеће / *Manufacture of wearing apparel*	4 335	3 950
15 Производња коже и производа од коже / *Manufacture of leather and related products*	8 927	7 071
16 Прерада дрвета и производа од дрвета и плуте, осим намјештаја; производња предмета од сламе и плетарских материјала / *Manufacture of wood and of products of wood and cork, except furniture; manufacture of articles of straw and plaiting materials*	8 267	1 849
17 Производња папира и производа од папира / *Manufacture of paper and paper products*	815	263
18 Штампање и умножавање снимљених записа / *Printing and reproduction of recorded media*	749	253
19 Производња кокса и рафинисаних нафтних производа / *Manufacture of coke and refined petroleum products*	594	107
20 Производња хемикалија и хемијских производа / *Manufacture of chemicals and chemical products*	783	140
21 Производња основних фармацеутских производа и фармацеутских препарата / *Manufacture of basic pharmaceutical products and pharmaceutical preparations*	263	143
22 Производња производа од гуме и пластичних маса / *Manufacture of rubber and plastic products*	3 010	1 030
23 Производња осталих производа од неметалних минерала / *Manufacture of other non-metallic mineral products*	1 613	204
24 Производња базних метала / *Manufacture of basic metals*	2 052	375
25 Производња готових металних производа, осим машина и опреме / *Manufacture of fabricated metal products, except machinery and equipment*	7 057	1 108
26 Производња рачунара, електронских и оптичких производа / *Manufacture of computer, electronic and optical products*	623	301
27 Производња електричне опреме / *Manufacture of electrical equipment*	2 154	1 396
28 Производња машина и опреме, д.н. / *Manufacture of machinery and equipment n.e.c.*	1 148	213
29 Производња моторних возила, приколица и полуприколица / *Manufacture of motor vehicles, trailers and semi-trailers*	765	422
30 Производња осталих саобраћајних средстава / *Manufacture of other transport equipment*	32	10
31 Производња намјештаја / *Manufacture of furniture*	4 100	1 519
32 Остала прерађивачка индустрија / *Other manufacturing*	688	329
33 Поправка и инсталација машина и опреме / *Repair and installation of machinery and equipment*	1 435	257
D Производња и снабдијевање електричном енергијом, гасом, паром и климатизација / *Electricity, gas, steam and air-conditioning supply*	8 385	2 090
35 Производња и снабдијевање електричном енергијом, гасом, паром и климатизација / *Electricity, gas, steam and air-conditioning supply*	8 385	2 090
E Снабдијевање водом; канализација, управљање отпадом и дјелатности санације (ремедијације) животне средине / *Water supply; sewerage, waste management and remediation activities*	5 212	1 130
36 Прикупљање, пречишћавање и снабдијевање водом / *Water collection, treatment and supply*	2 829	656
37 Канализација / *Sewerage*	39	14
38 Прикупљање отпада, дјелатности обраде и одлагања отпада; рециклажа материјала / *Waste collection, treatment and disposal activities; materials recovery*	2 329	458
39 Дјелатности санације (ремедијације) животне средине и остале услуге управљања отпадом / *Remediation activities and other waste management services*	15	2

6.6. Запослени по областима КД у 2022, годишњи просјек
Employed persons by division of activity classification in 2022, annual average
(наставак/*continued*)

Шифра и назив области *Code and title of division*	Број запослених *Number of employed persons*	
	укупно *total*	жене *women*
F Грађевинарство / *Construction*	14 217	1 566
41 Изградња објеката високоградње / *Construction of buildings*	5 064	607
42 Изградња објеката нискоградње / *Civil engineering*	4 448	557
43 Специјализоване грађевинске дјелатности / *Specialised construction activities*	4 705	402
G Трговина на велико и на мало; поправка моторних возила и мотоцикала / *Wholesale and retail trade; repair of motor vehicles and motorcycles*	51 003	27 715
45 Трговина на велико и на мало моторним возилима и мотоциклима; поправка моторних возила и мотоцикала *Wholesale and retail trade and repair of motor vehicles and motorcycles*	4 379	586
46 Трговина на велико, осим трговине моторним возилима и мотоциклима / *Wholesale trade, except of motor vehicles and motorcycles*	12 947	4 599
47 Трговина на мало, осим трговине моторним возилима и мотоциклима / *Retail trade, except of motor vehicles and motorcycles*	33 677	22 530
H Саобраћај и складиштење / *Transportation and storage*	12 468	2 636
49 Копнени саобраћај и цјевоводни транспорт / *Land transport and transport via pipelines*	7 860	908
50 Водени саобраћај / *Water transport*	18	4
51 Ваздухопловни саобраћај / *Air transport*	-	-
52 Складиштење и помоћне дјелатности у саобраћају / *Warehousing and support activities for transportation*	1 276	427
53 Поштанске и курирске дјелатности / *Postal and courier activities*	3 314	1 297
I Дјелатности пружања смјештаја, припреме и послуживања хране; хотелијерство и угоститељство / *Accommodation and food service activities*	13 182	6 680
55 Смјештај / *Accommodation*	2 575	1 486
56 Дјелатност припреме и послуживања хране и пића / *Food and beverage service activities*	10 607	5 194
J Информације и комуникације / *Information and communication*	7 974	3 168
58 Издавачке дјелатности / *Publishing activities*	615	284
59 Производња филмова, видео филмова и телевизијског програма, дјелатности снимања звучних записа и издавања музичких записа / *Motion picture, video and television programme production, sound recording and music publishing activities*	105	47
60 Емитовање програма / *Programming and broadcasting activities*	1 417	636
61 Телекомуникације / *Telecommunications*	2 503	947
62 Рачунарско програмирање, савјетовање и припадајуће дјелатности / *Computer programming, consultancy and related activities*	2 479	714
63 Информационе услужне дјелатности / *Information service activities*	855	540
K Финансијске дјелатности и дјелатности осигурања / *Financial and insurance activities*	5 987	3 835
64 Финансијске услужне дјелатности, осим осигурања и пензионих фондова / *Financial service activities, except insurance and pension funding*	4 198	2 902
65 Осигурање, реосигурање и пензиони фондови, осим обавезног социјалног осигурања / *Insurance, reinsurance and pension funding, except compulsory social security*	1 383	711
66 Помоћне дјелатности у финансијским услугама и дјелатности осигурања / *Activities auxiliary to financial services and insurance activities*	406	222
L Пословање некретнинама / *Real estate activities*	555	243
68 Пословање некретнинама / *Real estate activities*	555	243
M Стручне, научне и техничке дјелатности / *Professional, scientific and technical activities*	8 222	3 412
69 Правне и рачуноводствене дјелатности / *Legal and accounting activities*	2 205	1 453
70 Управљачке дјелатности; савјетовање које се односи на управљање / *Activities of head offices; management consultancy activities*	748	321
71 Архитектонске и инжењерске дјелатности; техничко испитивање и анализа / *Architectural and engineering activities; technical testing and analysis*	3 243	897
72 Научно истраживање и развој / *Scientific research and development*	345	119
73 Реклама, пропаганда и истраживање тржишта / *Advertising and market research*	468	214
74 Остале стручне, научне и техничке дјелатности / *Other professional, scientific and technical activities*	486	183
75 Ветеринарске дјелатности / *Veterinary activities*	727	225

6.6. Запослени по областима КД у 2022, годишњи просјек

Employed persons by division of activity classification in 2022, annual average

(наставак/*continued*)

Шифра и назив области *Code and title of division*	Број запослених *Number of employed persons*	
	укупно *total*	жене *women*
N Административне и помоћне услужне дјелатности / *Administrative and support service activities*	4 014	1 192
77 Дјелатности изнајмљивања и давања у закуп (лизинг) / *Rental and leasing activities*	185	51
78 Дјелатности посредовања у запошљавању / *Employment activities*	569	341
79 Путничке агенције, тур-оператори, остале резервацијске услуге и припадајуће дјелатности / *Travel agency, tour operator and other reservation service and related activities*	205	109
80 Заштитне и истражне дјелатности / *Security and investigation activities*	1 522	101
81 Услуге управљања и одржавање зграда и дјелатности уређења и одржавања зелених површина / *Services to buildings and landscape activities*	520	230
82 Канцеларијско-административне, помоћне канцеларијске дјелатности и остале пословне помоћне дјелатности / *Office administrative, office support and other business support activities*	1 013	360
O Јавна управа и одбрана; обавезно социјално осигурање / *Public administration and defence; compulsory social security*	26 561	11 871
84 Јавна управа и одбрана; обавезно социјално осигурање / *Public administration and defence; compulsory social security*	26 561	11 871
P Образовање / *Education*	23 553	16 527
85 Образовање / *Education*	23 553	16 527
Q Дјелатности здравствене заштите и социјалног рада / *Human health and social work activities*	21 014	15 652
86 Дјелатности здравствене заштите / *Human health activities*	18 180	13 393
87 Дјелатности социјалне заштите у установама са смјештајем / *Residential care activities*	1 400	1 106
88 Дјелатности социјалног рада без смјештаја / *Social work activities without accommodation*	1 434	1 153
R Умјетност, забава и рекреација / *Arts, entertainment and recreation*	5 080	3 098
90 Креативне, умјетничке и забавне дјелатности / *Creative, arts and entertainment activities*	576	251
91 Библиотеке, архиви, музеји и остале културне дјелатности / *Libraries, archives, museums and other cultural activities*	754	476
92 Дјелатности коцкања и клађења / *Gambling and betting activities*	2 746	2 060
93 Спортске, забавне и рекреативне дјелатности / *Sports activities and amusement and recreation activities*	1 004	311
S Остале услужне дјелатности / *Other service activities*	5 684	3 580
94 Дјелатности организација на бази учлањења / *Activities of membership organisations*	1 918	785
95 Поправка рачунара и предмета за личну употребу и домаћинство / *Repair of computers and personal and household goods*	568	145
96 Остале личне услужне дјелатности / *Other personal service activities*	3 198	2 650

6.7. Запослени у пословним субјектима према подручјима КД и облику својине у 2022, годишњи просјек
Employed persons in business entities by section of activity classification and type of ownership in 2022, annual average

Подручја КД *Sections of activity classification*	Укупно *Total*	Облик својине *Type of ownership*			
		државна *state*	приватна *private*	задружна *cooperative*	мјешовита *mixed*
УКУПНО / *TOTAL*	243 115	82 491	130 392	321	29 911
A Пољопривреда, шумарство и риболов / *Agriculture, forestry and fishing*	7 617	4 934	2 368	97	218
B Вађење руда и камена / *Mining and quarrying*	4 610	22	1 729	-	2 859
C Прерађивачка индустрија / *Manufacturing*	52 536	569	47 322	76	4 569
D Производња и снабдијевање електричном енергијом, гасом, паром и климатизација / *Electricity, gas, steam and air-conditioning supply*	8 383	1 118	608	-	6 657
E Снабдијевање водом; канализација, управљање отпадом и дјелатности санације (ремедијације) животне средине / *Water supply; sewerage, waste management and remediation activities*	5 135	1 016	376	-	3 743
F Грађевинарство / *Construction*	11 851	477	10 033	-	1 341
G Трговина на велико и на мало; поправка моторних возила и мотоцикала / *Wholesale and retail trade; repair of motor vehicles and motorcycles*	38 154	497	36 440	116	1 101
H Саобраћај и складиштење / *Transportation and storage*	10 308	168	5 804	-	4 336
I Дјелатности пружања смјештаја, припреме и послуживања хране; хотелијерство и угоститељство / *Accommodation and food service activities*	3 217	778	2 156	-	283
J Информације и комуникације / *Information and communication*	7 362	1 189	3 874	-	2 299
K Финансијске дјелатности и дјелатности осигурања / *Financial and insurance activities*	5 879	938	3 439	-	1 502
L Пословање некретнинама / *Real estate activities*	492	93	291	2	106
M Стручне, научне и техничке дјелатности / *Professional, scientific and technical activities*	5 922	531	5 100	-	291
N Административне и помоћне услужне дјелатности / *Administrative and support service activities*	3 689	463	3 213	1	12
O Јавна управа и одбрана; обавезно социјално осигурање / *Public administration and defence; compulsory social security*	26 561	26 561	-	-	-
P Образовање / *Education*	23 123	21 844	1 255	-	24
Q Дјелатности здравствене заштите и социјалног рада / *Human health and social work activities*	21 005	17 453	3 370	-	182
R Умјетност, забава и рекреација / *Arts, entertainment and recreation*	4 943	1 890	2 720	-	333
S Остале услужне дјелатности / *Other service activities*	2 328	1 950	294	29	55

6.8. Запослени у пословним субјектима према подручјима КД и степену стручног образовања у 2022, годишњи просјек
Employed persons in business entities by section of activity classification and level of professional education in 2022, annual average

Подручја КД *Sections of activity classification*	Укупно *Total*	Степен стручног образовања / *Level of professional education*				
		доктори наука *doctors of science*	магистри *master degree*	висока стручна спрема *university qualification*	виша стручна спрема *two-year college*	средња стручна спрема *secondary school*
УКУПНО / *TOTAL*	243 115	1 514	2 885	61 174	7 380	118 794
A Пољопривреда, шумарство и риболов / *Agriculture, forestry and fishing*	7 617	14	55	1 439	110	4 060
B Вађење руда и камена / *Mining and quarrying*	4 610	5	34	486	51	1 558
C Прерађивачка индустрија / *Manufacturing*	52 536	12	172	3 701	649	28 053
D Производња и снабдијевање електричном енергијом, гасом, паром и климатизација / *Electricity, gas, steam and air-conditioning supply*	8 383	14	116	2 105	281	2 456
E Снабдијевање водом; канализација, управљање отпадом и дјелатности санације (ремедијације) животне средине / *Water supply; sewerage, waste management and remediation activities*	5 135	3	20	899	114	1 678
F Грађевинарство / *Construction*	11 851	7	41	1 588	197	5 560
G Трговина на велико и на мало; поправка моторних возила и мотоцикала / *Wholesale and retail trade; repair of motor vehicles and motorcycles*	38 154	14	427	4 503	780	27 145
H Саобраћај и складиштење / *Transportation and storage*	10 308	3	34	1 143	345	6 692
I Дјелатности пружања смјештаја, припреме и послуживања хране; хотелијерство и угоститељство / *Accommodation and food service activities*	3 217	2	15	300	69	2 207
J Информације и комуникације / *Information and communication*	7 362	16	143	3 294	249	3 141
K Финансијске дјелатности и дјелатности осигурања / *Financial and insurance activities*	5 879	23	161	3 340	296	1 973
L Пословање некретнинама / *Real estate activities*	492	0	6	128	15	260
M Стручне, научне и техничке дјелатности / *Professional, scientific and technical activities*	5 922	49	102	2 792	165	2 612
N Административне и помоћне услужне дјелатности / *Administrative and support service activities*	3 689	4	17	807	41	2 606
O Јавна управа и одбрана; обавезно социјално осигурање / *Public administration and defence; compulsory social security*	26 561	82	415	11 761	1 221	11 786
P Образовање / *Education*	23 123	1 062	840	14 757	1 354	2 279
Q Дјелатности здравствене заштите и социјалног рада / *Human health and social work activities*	21 005	184	171	6 480	1 233	10 046
R Умјетност, забава и рекреација / *Arts, entertainment and recreation*	4 943	13	70	956	90	3 403
S Остале услужне дјелатности / *Other service activities*	2 328	7	46	695	120	1 279

(наставак/*continued*)

Подручја КД *Sections of activity classification*	Степен стручног образовања / *Level of professional education*				
	нижа стручна спрема *lower level*	високо-квалификовани *highly skilled*	квалификовани *skilled*	полуквали-фиковани *semi-skilled*	неквали-фиковани *unskilled*
УКУПНО / *TOTAL*	3 496	5 614	27 892	2 812	11 554
A Пољопривреда, шумарство и риболов / *Agriculture, forestry and fishing*	147	65	1 226	128	373
B Вађење руда и камена / *Mining and quarrying*	18	572	1 603	115	168
C Прерађивачка индустрија / *Manufacturing*	1 508	915	11 478	1 149	4 899
D Производња и снабдијевање електричном енергијом, гасом, паром и климатизација / *Electricity, gas, steam and air-conditioning supply*	11	1 635	1 425	79	261
E Снабдијевање водом; канализација, управљање отпадом и дјелатности санације (ремедијације) животне средине / *Water supply; sewerage, waste management and remediation activities*	79	190	1 273	237	642
F Грађевинарство / *Construction*	287	343	2 682	176	970
G Трговина на велико и на мало; поправка моторних возила и мотоцикала / *Wholesale and retail trade; repair of motor vehicles and motorcycles*	499	201	3 909	51	625
H Саобраћај и складиштење / *Transportation and storage*	275	276	1 030	351	159
I Дјелатности пружања смјештаја, припреме и послуживања хране; хотелијерство и угоститељство / *Accommodation and food service activities*	29	65	321	61	148
J Информације и комуникације / *Information and communication*	11	271	213	2	22
K Финансијске дјелатности и дјелатности осигурања / *Financial and insurance activities*	28	9	36	3	10
L Пословање некретнинама / *Real estate activities*	6	9	42	1	25
M Стручне, научне и техничке дјелатности / *Professional, scientific and technical activities*	29	25	112	3	33
N Административне и помоћне услужне дјелатности / *Administrative and support service activities*	24	6	90	9	85
O Јавна управа и одбрана; обавезно социјално осигурање / *Public administration and defence; compulsory social security*	250	261	565	39	181
P Образовање / *Education*	92	378	832	122	1 407
Q Дјелатности здравствене заштите и социјалног рада / *Human health and social work activities*	134	346	742	279	1 390
R Умјетност, забава и рекреација / *Arts, entertainment and recreation*	43	36	230	6	96
S Остале услужне дјелатности / *Other service activities*	26	11	83	1	60

6.9. Запослени у пословним субјектима према подручјима КД и старости у 2022, годишњи просјек
Employed persons in business entities by section of activity classification and age in 2022, annual average

Подручја КД *Sections of activity classification*	Укупно *Total*	Старосне групе *Age groups*										
		до 18 *up to 18*	19–24	25–29	30–34	35–39	40–44	45–49	50–54	55–59	60–64	65+
УКУПНО / *TOTAL*	243 115	148	14 165	25 387	31 295	37 086	35 839	31 655	25 507	23 885	16 864	1 284
A Пољопривреда, шумарство и риболов / *Agriculture, forestry and fishing*	7 617	1	178	416	758	1 028	1 142	1 024	1 074	1 138	821	37
B Вађење руда и камена / *Mining and quarrying*	4 610	1	197	322	520	672	667	584	577	673	380	17
C Прерађивачка индустрија / *Manufacturing*	52 536	76	4 759	5 909	6 430	7 668	7 408	7 015	5 704	5 102	2 299	166
D Производња и снабдијевање електричном енергијом, гасом, паром и климатизација / *Electricity, gas, steam and air-conditioning supply*	8 383	1	210	517	985	1 292	1 188	1 148	1 157	1 157	718	10
E Снабдијевање водом; канализација, управљање отпадом и дјелатности санације (ремедијације) животне средине / *Water supply; sewerage, waste management and remediation activities*	5 135	1	95	271	458	677	721	772	733	828	567	12
F Грађевинарство / *Construction*	11 851	8	596	1 076	1 318	1 657	1 635	1 529	1 422	1 409	1 073	128
G Трговина на велико и на мало; поправка моторних возила и мотоцикала / *Wholesale and retail trade; repair of motor vehicles and motorcycles*	38 154	20	3 163	5 037	5 966	6 673	5 997	4 687	3 134	2 225	1 118	134
H Саобраћај и складиштење / *Transportation and storage*	10 308	3	618	1 045	1 051	1 442	1 527	1 354	1 161	1 195	851	61
I Дјелатности пружања смјештаја, припреме и послуживања хране; хотелијерство и угоститељство / *Accommodation and food service activities*	3 217	9	293	391	414	429	485	384	312	314	177	9
J Информације и комуникације / *Information and communication*	7 362	3	374	1 053	1 159	1 129	1 003	1 014	705	580	331	11
K Финансијске дјелатности и дјелатности осигурања / *Financial and insurance activities*	5 879	1	141	520	831	1 054	1 226	929	446	379	339	13
L Пословање некретнинама / *Real estate activities*	492	4	11	28	44	57	64	57	76	74	64	13
M Стручне, научне и техничке дјелатности / *Professional, scientific and technical activities*	5 922	3	402	929	997	984	738	517	415	390	397	150
N Административне и помоћне услужне дјелатности / *Administrative and support service activities*	3 689	1	256	736	693	570	427	363	264	209	157	13
O Јавна управа и одбрана; обавезно социјално осигурање / *Public administration and defence; compulsory social security*	26 561	3	812	2 062	2 692	3 488	4 131	3 838	3 409	3 080	2 825	221
P Образовање / *Education*	23 123	0	233	1 752	3 250	4 196	3 596	3 126	2 311	2 322	2 208	129
Q Дјелатности здравствене заштите и социјалног рада / *Human health and social work activities*	21 005	4	1 122	2 239	2 576	2 971	2 954	2 603	2 052	2 262	2 101	121
R Умјетност, забава и рекреација / *Arts, entertainment and recreation*	4 943	6	626	902	863	758	569	391	280	296	241	11
S Остале услужне дјелатности / *Other service activities*	2 328	3	79	182	290	341	361	320	275	252	197	28

6.10. Основне карактеристике становништва према активности и полу
Principal population characteristics by activity and sex

хиљ. / thous.

	2021			2022		
	укупно *total*	мушки *male*	женски *female*	укупно *total*	мушки *male*	женски *female*
1. УКУПНО СТАНОВНИШТВО (2+7) / *TOTAL POPULATION (2+7)*	1 133	558	575	1 124	553	570
2. Радно способно становништво (3+6) / *Working age population (3+6)*	978	478	500	970	474	496
3. Радна снага (4+5) / *Labour force (4+5)*	497	285	212	458	272	186
4. Запослени / *Employed persons*	426	248	178	407	247	159
5. Незапослени / *Unemployed persons*	71	36	34	51	24	26
6. Неактивни / *Inactive persons*	481	194	288	512	202	310
7. Лица млађа од 15 година / *Persons under the age of 15*	151	78	73	149	78	72
8. Лица од 15–64 године / *Persons from 15 to 64 years of age*	744	378	366	734	373	361
Стопе / *Rates* %						
Стопа активности / *Activity rate*	50,8	59,5	42,4	47,2	57,4	37,4
Стопа запослености / *Employment rate*	43,5	51,9	35,6	41,9	52,2	32,1
Стопа незапослености / *Unemployment rate*	14,3	12,9	16,3	11,2	9,0	14,3
Учешће становништва испод 15 година / *Share of population under the age of 15*	13,3	14,0	12,6	13,3	14,0	12,6
Учешће становника старих 15–64 год. / *Share of population 15–64 years of age*	65,7	67,8	63,7	65,3	67,5	63,3

Извор: РЗС РС, Анкета о радној снази
Source: RSIS, Labour Force Survey

6.11. Запослени према групама подручја КД[1)] и полу
Employed persons by group of sections of activity classification[1)] and sex

хиљ. / thous.

	2021			2022		
	укупно *total*	мушки *male*	женски *female*	укупно *total*	мушки *male*	женски *female*
УКУПНО / *TOTAL*	426	248	178	407	247	159
Пољопривредне дјелатности / *Agriculture*	76	44	33	54	37	17
Непољопривредне дјелатности / *Industry*	130	95	35	132	100	32
Услужне дјелатности / *Services*	220	110	110	220	110	110
Структура / *Structure* %						
УКУПНО / *TOTAL*	100,0	100,0	100,0	100,0	100,0	100,0
Пољопривредне дјелатности / *Agriculture*	17,9	17,5	18,4	13,4	15,1	10,6
Непољопривредне дјелатности / *Industry*	30,5	38,3	19,5	32,5	40,4	20,1
Услужне дјелатности / *Services*	51,7	44,2	62,2	54,2	44,5	69,3

[1)] Групе подручја Класификације дјелатности КД БиХ 2010: пољопривредне (A), непољопривредне (B,C,D,E,F), услужне (G,H,I,J,K,L,M,N,O,P,Q,R,S,T,U)
Groups of sections of activity, Classification of Economic Activities KD BH 2010: agriculture(A), industry (B,C,D,E,F), services (G,H,I,J,K,L,M,N,O,P,Q,R,S,T,U)

Извор: РЗС РС, Анкета о радној снази
Source: RSIS, Labour Force Survey

6.12. Запослени према статусу у запослености и полу
Employed persons by employment status and sex

хиљ. / *thous.*

	2021			2022		
	укупно *total*	мушки *male*	женски *female*	укупно *total*	мушки *male*	женски *female*
УКУПНО / *TOTAL*	426	248	178	407	247	159
Запосленици / *Employees*	332	191	141	333	197	136
Самозапосленици / *Self-employed*	82	54	28	63	47	16
Неплаћени помажући чланови / *Unpaid family workers*	(12)	((3))	(9)	(10)	(3)	(7)
	Структура / *Structure* %					
УКУПНО / *TOTAL*	100,0	100,0	100,0	100,0	100,0	100,0
Запосленици / *Employees*	77,9	76,9	79,3	82,0	79,8	85,4
Самозапосленици / *Self-employed*	19,3	21,9	15,6	15,5	19,0	9,9
Неплаћени помажући чланови / *Unpaid family workers*	(2,8)	((1,2))	(5,1)	(2,5)	(1,2)	(4,6)

Извор: РЗС РС, Анкета о радној снази
Source: RSIS, Labour Force Survey

6.13. Запослени према највишој завршеној школској спреми и полу
Employed persons by the highest level of education attained and sex

хиљ. / *thous.*

	2021			2022		
	укупно *total*	мушки *male*	женски *female*	укупно *total*	мушки *male*	женски *female*
УКУПНО / *TOTAL*	426	248	178	407	247	159
Основна школа и мање / *Primary school and less*	50	27	23	36	23	13
Средња школа и специјализација након средње школе / *Secondary school and post-secondary non-tertiary education*	286	180	106	285	183	101
Виша, висока школа, магистериј, докторат / *College, university, masters, doctoral degrees*	90	41	49	86	41	45
	Структура / *Structure* %					
УКУПНО / *TOTAL*	100,0	100,0	100,0	100,0	100,0	100,0
Основна школа и мање / *Primary school and less*	11,8	10,9	13,1	8,9	9,4	8,2
Средња школа и специјализација након средње школе / *Secondary school and post-secondary non-tertiary education*	67,0	72,4	59,5	70,0	74,0	63,7
Виша, висока школа, магистериј, докторат / *College, university, masters, doctoral degrees*	21,1	16,7	27,3	21,1	16,6	28,1

Извор: РЗС РС, Анкета о радној снази
Source: RSIS, Labour Force Survey

6.14. Лица која траже запослење према степену стручног образовања – стање 31. децембар
Persons seeking employment by level of professional education – state as on 31 December

	Укупно *Total*	Жене *Women*	Степен стручног образовања *Level of professional education*					
			висока стручна спрема *university qualification*	виша стручна спрема *two-year college*	средња стручна спрема *secondary school*	висококвалификовани и квалификовани *highly skilled and skilled*	полуквалификовани и нижа стручна спрема *semi-skilled and lower level*	неквалификовани *unskilled*
1996	121 904	49 932	1 913	3 024	29 900	45 643	5 314	36 110
1997	142 524	62 031	1 676	2 931	35 348	53 423	5 439	43 707
1998	142 152	61 600	1 521	2 735	35 394	52 814	5 142	44 546
1999	147 497	63 320	1 617	2 780	35 522	55 741	5 118	46 719
2000	153 264	66 784	1 839	2 856	37 863	58 796	4 932	46 978
2001	147 749	64 402	1 873	2 711	36 730	58 046	4 763	43 626
2002	144 790	63 919	1 802	2 674	35 187	56 428	4 846	43 853
2003	146 574	66 637	1 819	2 451	34 034	56 134	4 495	47 641
2004	142 462	65 505	1 970	2 362	33 353	55 936	4 445	44 396
2005	142 331	62 653	2 131	2 432	33 575	56 678	4 346	43 169
2006	144 106	64 928	2 735	2 722	34 944	57 443	4 424	41 838
2007	134 207	61 323	2 762	2 565	32 560	52 796	4 137	39 387
2008	133 074	63 839	3 114	2 491	32 799	51 273	4 124	39 273
2009	145 396	68 150	5 249	2 623	35 951	56 289	4 207	41 077
2010	145 620	68 697	6 265	2 447	37 397	55 995	3 910	39 606
2011	153 535	73 045	10 311	2 430	39 896	57 307	3 804	39 787
2012	153 458	73 275	10 996	2 238	41 316	57 049	3 612	38 247
2013	149 284	71 741	13 264	2 171	41 830	54 875	3 155	33 989
2014	142 675	68 987	13 847	1 941	41 278	51 946	2 895	30 768
2015	135 585	65 732	14 471	1 784	39 781	48 365	2 686	28 498
2016	125 906	61 461	13 488	1 595	37 574	44 240	2 399	26 610
2017	114 364	57 077	12 785	1 409	34 739	39 272	2 162	23 997
2018	96 005	49 149	11 387	1 203	30 139	32 223	1 737	19 316
2019	87 037	45 732	11 144	1 076	27 576	28 361	1 500	17 380
2020	83 164	43 258	10 761	997	26 924	27 180	1 381	15 921
2021	69 987	37 148	9 512	856	22 598	22 655	1 116	13 250
2022	64 295	34 320	7 823	800	20 772	20 842	975	13 083

Извор: Завод за запошљавање Републике Српске
Source: Republika Srpska Employment Office

6.15. Лица која траже запослење према старосним групама – стање 31. децембар
Persons seeking employment by age group – state as on 31 December

	2013	2014	2015	2016	2017	2018	2019	2020	2021	2022
УКУПНО / *TOTAL*	149 284	142 675	135 585	125 906	114 364	96 005	87 037	83 164	69 987	64 295
15–19	6 011	5 652	5 324	4 432	3 471	2 948	2 574	2 147	1 605	1 190
20–23	13 116	13 048	12 231	11 171	10 319	8 005	6 944	5 969	4 525	3 648
24–26	13 471	12 455	11 424	9 627	8 153	6 774	6 385	5 860	4 818	3 807
27–29	13 236	12 225	11 338	9 907	8 723	7 296	6 271	5 469	4 528	4 046
30–34	19 262	18 205	16 910	15 469	13 663	11 341	10 154	9 319	7 539	6 750
35–39	18 550	17 267	16 025	14 438	12 938	10 904	9 641	8 921	7 496	7 006
40–44	17 457	16 353	15 623	14 634	13 192	10 992	9 806	9 030	7 202	6 818
45–49	18 288	17 004	15 348	14 483	13 127	10 758	9 416	9 401	8 008	7 475
50–54	16 060	15 716	15 434	14 937	13 598	11 518	10 440	10 156	8 490	7 876
55–59	10 477	10 756	11 271	11 537	11 561	10 079	9 576	10 365	9 277	8 854
60+	3 356	3 994	4 657	5 271	5 619	5 390	5 830	6 527	6 499	6 825

Извор: Завод за запошљавање Републике Српске
Source: Republika Srpska Employment Office

6.16. Лица која траже запослење према дужини тражења посла – стање 31. децембар
Persons seeking employment by duration of employment seeking – state as on 31 December

	2013	2014	2015	2016	2017	2018	2019	2020	2021	2022
УКУПНО / *TOTAL*	149 284	142 675	135 585	125 906	114 364	96 005	87 037	83 164	69 987	64 295
до 1 мјесеца / *up to 1 month*	4 952	4 348	4 338	3 717	3 665	3 447	4 604	3 564	3 351	2 823
1 мјесец / *1 month*	3 988	3 580	3 255	3 620	3 339	3 202	3 458	2 954	2 916	2 444
2 мјесеца / *2 months*	4 098	3 694	3 634	3 259	3 395	3 226	3 217	3 685	2 616	2 368
3 мјесеца / *3 months*	3 871	3 744	3 455	3 374	3 258	2 697	2 751	4 220	2 244	3 636
4 мјесеца / *4 months*	3 024	2 434	2 609	2 757	2 394	2 291	2 030	2 706	1 776	1 647
5 мјесеци / *5 months*	3 604	3 459	2 839	2 491	2 345	2 249	2 068	2 790	1 747	1 572
6 мјесеци / *6 months*	2 625	2 799	2 622	2 343	2 140	1 857	1 572	2 926	1 554	1 813
7 мјесеци / *7 months*	2 265	1 660	1 694	1 737	1 547	1 195	1 262	2 052	1 126	1 312
8 мјесеци / *8 months*	2 127	2 025	1 676	1 508	1 340	1 281	1 183	1 239	1 388	1 080
9 мјесеци / *9 months*	2 457	2 067	1 941	1 867	1 458	1 318	1 232	1 275	1 347	1 198
10 мјесеци / *10 months*	2 378	2 193	1 928	1 752	1 417	1 139	1 151	2 536	1 262	1 305
11 мјесеци / *11 months*	2 478	2 186	1 780	1 537	1 503	1 327	1 126	3 097	1 214	1 098
1–2 године / *1–2 years*	21 847	20 886	17 966	15 298	13 681	11 032	10 149	10 724	13 965	8 644
2–3 године / *2–3 years*	16 532	14 753	13 760	11 199	9 243	7 684	6 371	5 353	5 507	8 451
3 и више година / *3 years or more*	73 038	72 847	72 088	69 447	63 639	52 060	44 863	34 043	27 974	24 904

Извор: Завод за запошљавање Републике Српске
Source: Republika Srpska Employment Office

6.17. Инвалидна лица која траже запослење – стање 31. децембар
Disabled persons seeking employment – state as on 31 December

	2013	2014	2015	2016	2017	2018	2019	2020	2021	2022
УКУПНО / *TOTAL*	2 459	2 263	2 094	1 988	1 730	1 351	1 325	1 624	1 462	1 277
Ратни војни инвалиди / *Disabled ex-service men*	2 087	1 908	1 753	1 671	1 451	1 109	1 061	1 332	1 163	996
Инвалиди рада / *Disabled workers*	21	26	24	23	16	19	27	40	35	27
Војни мирнодопски инвалиди / *Peacetime military disabled persons*	30	16	17	16	10	8	8	4	4	5
Категоризована омладина / *Categorised youth*	202	195	181	168	151	117	114	121	120	127
Инвалиди цивилне жртве рата / *Disabled persons, civilian war victims*	46	41	39	39	36	30	29	35	31	28
Остали инвалиди / *Other disabled persons*	73	77	80	71	66	68	86	92	109	94

Извор: Завод за запошљавање Републике Српске
Source: Republika Srpska Employment Office

6.18. Незапослени према највишој завршеној школској спреми и полу
Unemployed persons by the highest level of education attained and sex

хиљ. / *thous.*

	2021			2022		
	укупно *total*	мушки *male*	женски *female*	укупно *total*	мушки *male*	женски *female*
УКУПНО / *TOTAL*	71	36	34	51	24	26
Основна школа и мање / *Primary school and less*	7	(4)	(3)	(3)	(2)	((1))
Средња школа и специјализација након средње школе / *Secondary school and post-secondary non-tertiary education*	52	28	23	37	19	18
Виша, висока школа, магистериј, докторат / *College, university, masters, doctoral degrees*	12	(4)	8	11	(4)	(8)
	Структура / *Structure* %					
УКУПНО / *TOTAL*	100,0	100,0	100,0	100,0	100,0	100,0
Основна школа и мање / *Primary school and less*	9,2	(10,7)	(7,7)	(6,3)	(7,1)	((5,5))
Средња школа и специјализација након средње школе / *Secondary school and post-secondary non-tertiary education*	73,3	78,2	68,2	71,9	78,2	66,1
Виша, висока школа, магистериј, докторат / *College, university, masters, doctoral degrees*	17,4	(11,1)	24,1	21,8	(14,7)	28,3

Извор: РЗС РС, Анкета о радној снази
Source: RSIS, Labour Force Survey

6.19. Просјечне исплаћене плате
Average paid wages

KM

	Нето плата *Net wage*	Бруто плата *Gross wage*	Номинални индекси[1] просјечних нето плата *Nominal indices[1] of average net wages*	Реални индекси[1] просјечних нето плата *Real indices[1] of average net wages*
1996[2]	55	92	-	-
1997[2]	112	174	203,6	186,8
1998[2]	172	258	153,6	108,2
1999	216	314	125,6	103,5
2000	277	387	128,2	113,1
2001	309	444	111,6	105,4
2002	347	528	112,3	110,2
2003	379	576	109,2	107,0
2004	423	643	111,6	109,0
2005	465	707	109,9	106,5
2006	521	793	112,0	102,3
2007	585	875	112,3	110,2
2008	755	1 132	129,1	120,4
2009	788	1 204	104,4	104,8
2010	784	1 199	99,5	97,1
2011	809	1 326	103,2	99,3
2012	818	1 349	101,1	99,0
2013	808	1 333	98,9	98,9
2014	825	1 334	102,1	103,3
2015	831	1 340	100,7	102,2
2016	836	1 344	100,6	101,8
2017	831	1 331	99,4	98,9
2018	857	1 358	103,1	101,9
2019	906	1 407	105,8	105,3
2020	956	1 485	105,5	106,8
2021	1 004	1 546	104,9	103,2
2022	1 144	1 730	113,9	101,1

[1] Претходна година=100
Previous year=100

[2] Курс 100 DEM =330 ДИН у 1996. и 1997. години и 100 DEM =533,04 ДИН у 1998. години (Народна банка Југославије)
Currency rate 100 DEM *=330 DIN in 1996 and 1997, and 100* DEM *=533,04 DIN in 1998 (National Bank of Yugoslavia)*

6.20. Просјечне исплаћене нето плате по подручјима КД
Average paid net wages by section of activity classification

KM

Подручја КД / *Sections of activity classification*	2013	2014	2015	2016	2017	2018	2019	2020	2021	2022
УКУПНО / *TOTAL*	808	825	831	836	831	857	906	956	1 004	1 144
A Пољопривреда, шумарство и риболов / *Agriculture, forestry and fishing*	650	675	682	710	725	729	751	779	808	942
B Вађење руда и камена / *Mining and quarrying*	1 044	1 072	1 097	1 090	1 084	1 126	1 178	1 233	1 318	1 448
C Прерађивачка индустрија / *Manufacturing*	587	601	612	626	638	675	736	772	820	936
D Производња и снабдијевање електричном енергијом, гасом, паром и климатизација / *Electricity, gas, steam and air-conditioning supply*	1 039	1 060	1 067	1 074	1 083	1 152	1 205	1 235	1 326	1 455
E Снабдијевање водом; канализација, управљање отпадом и дјелатности санације (ремедијације) животне средине / *Water supply; sewerage, waste management and remediation activities*	637	666	679	688	696	759	791	838	867	959
F Грађевинарство / *Construction*	549	531	520	537	548	580	630	661	726	837
G Трговина на велико и на мало; поправка моторних возила и мотоцикала / *Wholesale and retail trade; repair of motor vehicles and motorcycles*	603	610	602	585	589	628	696	736	770	908
H Саобраћај и складиштење / *Transportation and storage*	621	618	629	626	630	652	688	740	755	862
I Дјелатности пружања смјештаја, припреме и послуживања хране; хотелијерство и угоститељство / *Accommodation and food service activities*	534	555	581	561	562	575	645	719	729	880
J Информације и комуникације / *Information and communication*	1 107	1 182	1 149	1 161	1 136	1 204	1 270	1 314	1 345	1 552
K Финансијске дјелатности и дјелатности осигурања / *Financial and insurance activities*	1 293	1 268	1 261	1 269	1 321	1 369	1 409	1 449	1 515	1 550
L Пословање некретнинама / *Real estate activities*	712	723	683	679	623	646	768	784	839	1 006
M Стручне, научне и техничке дјелатности / *Professional, scientific and technical activities*	771	817	772	794	896	901	922	940	1 024	1 183
N Административне и помоћне услужне дјелатности / *Administrative and support service activities*	542	483	515	518	552	581	681	759	868	969
O Јавна управа и одбрана; обавезно социјално осигурање / *Public administration and defence; compulsory social security*	1 027	1 083	1 104	1 115	1 098	1 126	1 167	1 244	1 280	1 441
P Образовање / *Education*	819	843	851	855	833	846	898	973	1 013	1 179
Q Дјелатности здравствене заштите и социјалног рада / *Human health and social work activities*	1 037	1 045	1 052	1 059	1 041	1 047	1 080	1 152	1 208	1 413
R Умјетност, забава и рекреација / *Arts, entertainment and recreation*	554	566	551	548	564	588	638	704	794	929
S Остале услужне дјелатности / *Other service activities*	808	703	695	685	813	797	913	925	1 001	1 101

6.21. Просјечне исплаћене бруто плате по подручјима КД
Average paid gross wages by section of activity classification

KM

Подручја КД / *Sections of activity classification*	2013	2014	2015	2016	2017	2018	2019	2020	2021	2022
УКУПНО / *TOTAL*	1 333	1 334	1 340	1 344	1 331	1 358	1 407	1 485	1 546	1 730
A Пољопривреда, шумарство и риболов / *Agriculture, forestry and fishing*	1 080	1 098	1 105	1 147	1 165	1 157	1 165	1 201	1 239	1 421
B Вађење руда и камена / *Mining and quarrying*	1 719	1 754	1 787	1 769	1 771	1 810	1 863	1 950	2 073	2 235
C Прерађивачка индустрија / *Manufacturing*	925	925	937	960	968	1 017	1 080	1 132	1 193	1 333
D Производња и снабдијевање електричном енергијом, гасом, паром и климатизација / *Electricity, gas, steam and air-conditioning supply*	1 729	1 745	1 752	1 755	1 760	1 854	1 908	1 955	2 087	2 252
E Снабдијевање водом; канализација, управљање отпадом и дјелатности санације (ремедијације) животне средине / *Water supply; sewerage, waste management and remediation activities*	1 048	1 069	1 088	1 101	1 114	1 204	1 226	1 297	1 332	1 441
F Грађевинарство / *Construction*	907	849	831	857	874	914	969	1 015	1 112	1 252
G Трговина на велико и на мало; поправка моторних возила и мотоцикала / *Wholesale and retail trade; repair of motor vehicles and motorcycles*	996	973	961	935	939	988	1 070	1 132	1 178	1 362
H Саобраћај и складиштење / *Transportation and storage*	1 023	992	1 007	1 004	1 009	1 028	1 055	1 141	1 150	1 286
I Дјелатности пружања смјештаја, припреме и послуживања хране; хотелијерство и угоститељство / *Accommodation and food service activities*	883	892	931	895	897	907	989	1 103	1 111	1 312
J Информације и комуникације / *Information and communication*	1 835	1 929	1 897	1 928	1 882	1 972	2 016	2 083	2 117	2 405
K Финансијске дјелатности и дјелатности осигурања / *Financial and insurance activities*	2 141	2 075	2 068	2 071	2 159	2 218	2 246	2 311	2 412	2 408
L Пословање некретнинама / *Real estate activities*	1 171	1 166	1 099	1 090	996	1 023	1 190	1 212	1 289	1 513
M Стручне, научне и техничке дјелатности / *Professional, scientific and technical activities*	1 281	1 336	1 252	1 291	1 458	1 449	1 448	1 469	1 596	1 806
N Административне и помоћне услужне дјелатности / *Administrative and support service activities*	893	769	825	825	879	914	1 049	1 168	1 336	1 462
O Јавна управа и одбрана; обавезно социјално осигурање / *Public administration and defence; compulsory social security*	1 727	1 786	1 809	1 816	1 789	1 815	1 848	1 972	2 013	2 231
P Образовање / *Education*	1 360	1 375	1 385	1 387	1 348	1 354	1 425	1 540	1 585	1 818
Q Дјелатности здравствене заштите и социјалног рада / *Human health and social work activities*	1 713	1 698	1 710	1 719	1 690	1 682	1 703	1 818	1 894	2 183
R Умјетност, забава и рекреација / *Arts, entertainment and recreation*	919	913	885	878	901	926	980	1 081	1 220	1 396
S Остале услужне дјелатности / *Other service activities*	1 339	1 137	1 122	1 104	1 314	1 267	1 433	1 445	1 558	1 676

6.22. Номинални индекси просјечних исплаћених нето плата
Nominal indices of average paid net wages

Подручја КД / *Sections of activity classification*	2013/2012	2014/2013	2015/2014	2016/2015	2017/2016	2018/2017	2019/2018	2020/2019	2021/2020	2022/2021
УКУПНО / *TOTAL*	98,9	102,1	100,7	100,6	99,4	103,1	105,8	105,5	104,9	113,9
A Пољопривреда, шумарство и риболов / *Agriculture, forestry and fishing*	100,9	103,9	101,0	104,1	102,1	100,5	103,0	103,7	103,8	116,6
B Вађење руда и камена / *Mining and quarrying*	102,9	102,7	102,3	99,4	99,4	103,9	104,6	104,7	106,9	109,9
C Прерађивачка индустрија / *Manufacturing*	101,4	102,5	101,8	102,3	101,9	105,8	109,1	104,8	106,3	114,1
D Производња и снабдијевање електричном енергијом, гасом, паром и климатизација / *Electricity, gas, steam and air-conditioning supply*	102,1	102,1	100,7	100,7	100,8	106,3	104,6	102,5	107,3	109,7
E Снабдијевање водом; канализација, управљање отпадом и дјелатности санације (ремедијације) животне средине / *Water supply; sewerage, waste management and remediation activities*	100,9	104,6	102,0	101,3	101,2	109,1	104,1	105,9	103,5	110,6
F Грађевинарство / *Construction*	95,1	96,6	97,9	103,3	102,0	105,9	108,5	104,9	109,8	115,3
G Трговина на велико и на мало; поправка моторних возила и мотоцикала / *Wholesale and retail trade; repair of motor vehicles and motorcycles*	100,5	101,0	98,8	97,1	100,7	106,6	110,8	105,7	104,7	117,9
H Саобраћај и складиштење / *Transportation and storage*	99,5	99,5	101,8	99,5	100,6	103,5	105,5	107,7	101,9	114,2
I Дјелатности пружања смјештаја, припреме и послуживања хране; хотелијерство и угоститељство / *Accommodation and food service activities*	97,8	104,0	104,6	96,6	100,1	102,5	112,0	111,6	101,4	120,7
J Информације и комуникације / *Information and communication*	103,7	106,7	97,2	101,0	97,9	105,9	105,5	103,5	102,4	115,4
K Финансијске дјелатности и дјелатности осигурања / *Financial and insurance activities*	101,0	98,1	99,5	100,6	104,1	103,6	102,9	102,8	104,6	102,3
L Пословање некретнинама / *Real estate activities*	90,9	101,5	94,5	99,5	91,6	103,8	118,9	102,1	106,9	119,9
M Стручне, научне и техничке дјелатности / *Professional, scientific and technical activities*	93,6	106,0	94,5	102,9	112,9	100,5	102,3	102,0	108,9	115,5
N Административне и помоћне услужне дјелатности / *Administrative and support service activities*	101,9	89,2	106,6	100,5	106,6	105,4	117,1	111,5	114,3	111,6
O Јавна управа и одбрана; обавезно социјално осигурање / *Public administration and defence; compulsory social security*	95,0	105,5	102,0	101,0	98,5	102,5	103,7	106,5	102,9	112,6
P Образовање / *Education*	93,5	102,9	101,0	100,5	97,4	101,5	106,2	108,4	104,1	116,4
Q Дјелатности здравствене заштите и социјалног рада / *Human health and social work activities*	99,3	100,7	100,7	100,7	98,3	100,6	103,2	106,6	104,9	117,0
R Умјетност, забава и рекреација / *Arts, entertainment and recreation*	94,7	102,2	97,3	99,4	102,9	104,3	108,4	110,4	112,8	117,0
S Остале услужне дјелатности / *Other service activities*	97,6	86,9	98,8	98,5	118,8	98,0	114,6	101,3	108,2	110,0

6.23. Реални индекси просјечних исплаћених нето плата
Real indices of average paid net wages

Подручја КД / *Sections of activity classification*	2013/2012	2014/2013	2015/2014	2016/2015	2017/2016	2018/2017	2019/2018	2020/2019	2021/2020	2022/2021
УКУПНО / *TOTAL*	98,9	103,3	102,2	101,8	98,9	101,9	105,3	106,8	103,2	101,1
A Пољопривреда, шумарство и риболов / *Agriculture, forestry and fishing*	100,9	105,1	102,4	105,4	101,6	99,3	102,5	105,0	102,1	103,4
B Вађење руда и камена / *Mining and quarrying*	102,9	103,9	103,8	100,6	99,0	102,6	104,1	106,0	105,1	97,5
C Прерађивачка индустрија / *Manufacturing*	101,4	103,8	103,2	103,5	101,4	104,6	108,5	106,1	104,5	101,3
D Производња и снабдијевање електричном енергијом, гасом, паром и климатизација / *Electricity, gas, steam and air-conditioning supply*	102,1	103,3	102,1	101,9	100,3	105,0	104,1	103,8	105,5	97,4
E Снабдијевање водом; канализација, управљање отпадом и дјелатности санације (ремедијације) животне средине / *Water supply; sewerage, waste management and remediation activities*	100,9	105,9	103,4	102,5	100,7	107,8	103,6	107,2	101,7	98,1
F Грађевинарство / *Construction*	95,1	97,8	99,3	104,6	101,5	104,6	108,0	106,2	108,0	102,3
G Трговина на велико и на мало; поправка моторних возила и мотоцикала / *Wholesale and retail trade; repair of motor vehicles and motorcycles*	100,5	102,3	100,2	98,3	100,2	105,3	110,2	107,0	103,0	104,6
H Саобраћај и складиштење / *Transportation and storage*	99,5	100,7	103,3	100,7	100,1	102,3	105,0	109,0	100,2	101,3
I Дјелатности пружања смјештаја, припреме и послуживања хране; хотелијерство и угоститељство / *Accommodation and food service activities*	97,8	105,2	106,1	97,8	99,6	101,3	111,5	112,9	99,7	107,1
J Информације и комуникације / *Information and communication*	103,7	108,0	98,6	102,3	97,4	104,7	105,0	104,7	100,7	102,4
K Финансијске дјелатности и дјелатности осигурања / *Financial and insurance activities*	101,0	99,3	100,9	101,8	103,6	102,4	102,4	104,1	102,9	90,8
L Пословање некретнинама / *Real estate activities*	90,9	102,7	95,8	100,7	91,2	102,6	118,3	103,3	105,1	106,4
M Стручне, научне и техничке дјелатности / *Professional, scientific and technical activities*	93,6	107,2	95,8	104,1	112,4	99,3	101,8	103,2	107,1	102,5
N Административне и помоћне услужне дјелатности / *Administrative and support service activities*	101,9	90,2	108,1	101,7	106,0	104,2	116,5	112,9	112,4	99,1
O Јавна управа и одбрана; обавезно социјално осигурање / *Public administration and defence; compulsory social security*	95,0	106,7	103,4	102,2	98,0	101,3	103,2	107,8	101,2	99,9
P Образовање / *Education*	93,5	104,2	102,5	101,7	96,9	100,3	105,6	109,7	102,4	103,3
Q Дјелатности здравствене заштите и социјалног рада / *Human health and social work activities*	99,3	101,9	102,1	101,9	97,8	99,4	102,6	107,9	103,1	103,8
R Умјетност, забава и рекреација / *Arts, entertainment and recreation*	94,7	103,4	98,7	100,6	102,4	103,0	107,9	111,7	110,9	103,8
S Остале услужне дјелатности / *Other service activities*	97,6	88,0	100,3	99,7	118,2	96,8	114,1	102,5	106,4	97,6

6.24. Просјечне исплаћене нето плате по подручјима КД и степену стручног образовања, 2022.
Average paid net wages by section of activity classification and level of professional education, 2022

Подручја КД *Sections of activity classification*	Степен стручног образовања / *Level of professional education*				
	доктори наука *doctors of science*	магистри *master degree*	висока стручна спрема *university qualification*	виша стручна спрема *two-year college*	средња стручна спрема *secondary school*
A Пољопривреда, шумарство и риболов / *Agriculture, forestry and fishing*	1 894	1 577	1 431	1 096	845
B Вађење руда и камена / *Mining and quarrying*	2 665	1 931	2 016	1 375	1 306
C Прерађивачка индустрија / *Manufacturing*	1 667	1 760	1 457	1 065	878
D Производња и снабдијевање електричном енергијом, гасом, паром и климатизација / *Electricity, gas, steam and air-conditioning supply*	2 202	2 095	1 826	1 748	1 227
E Снабдијевање водом; канализација, управљање отпадом и дјелатности санације (ремедијације) животне средине / *Water supply; sewerage, waste management and remediation activities*	***	1 834	1 458	1 228	939
F Грађевинарство / *Construction*	***	1 276	1 242	996	791
G Трговина на велико и на мало; поправка моторних возила и мотоцикала / *Wholesale and retail trade; repair of motor vehicles and motorcycles*	1 516	1 381	1 459	1 126	866
H Саобраћај и складиштење / *Transportation and storage*	***	1 500	1 204	960	823
I Дјелатности пружања смјештаја, припреме и послуживања хране; хотелијерство и угоститељство / *Accommodation and food service activities*	***	1 672	1 415	1 090	788
J Информације и комуникације / *Information and communication*	2 806	2 547	1 790	1 591	1 149
K Финансијске дјелатности и дјелатности осигурања / *Financial and insurance activities*	4 166	2 307	1 802	1 562	1 081
L Пословање некретнинама / *Real estate activities*	-	1 799	1 426	1 124	892
M Стручне, научне и техничке дјелатности / *Professional, scientific and technical activities*	1 911	1 947	1 262	936	909
N Административне и помоћне услужне дјелатности / *Administrative and support service activities*	***	1 679	1 514	965	895
O Јавна управа и одбрана; обавезно социјално осигурање / *Public administration and defence; compulsory social security*	2 487	2 096	1 812	1 404	1 204
P Образовање / *Education*	2 338	1 777	1 208	1 184	848
Q Дјелатности здравствене заштите и социјалног рада / *Human health and social work activities*	2 449	2 153	1 930	1 354	1 114
R Умјетност, забава и рекреација / *Arts, entertainment and recreation*	2 063	1 617	1 394	1 153	884
S Остале услужне дјелатности / *Other service activities*	3 016	2 270	1 484	930	831

(наставак/*continued*)

Подручја КД *Sections of activity classification*	Степен стручног образовања / *Level of professional education*				
	нижа стручна спрема *lower level*	високо-квалификовани *highly skilled*	квалификовани *skilled*	полуквали-фиковани *semi-skilled*	неквали-фиковани *unskilled*
A Пољопривреда, шумарство и риболов / *Agriculture, forestry and fishing*	804	925	852	796	776
B Вађење руда и камена / *Mining and quarrying*	659	1 456	1 274	1 171	1 143
C Прерађивачка индустрија / *Manufacturing*	906	1 121	881	798	798
D Производња и снабдијевање електричном енергијом, гасом, паром и климатизација / *Electricity, gas, steam and air-conditioning supply*	987	1 501	1 223	931	955
E Снабдијевање водом; канализација, управљање отпадом и дјелатности санације (ремедијације) животне средине / *Water supply; sewerage, waste management and remediation activities*	748	1 106	937	811	850
F Грађевинарство / *Construction*	769	834	750	759	687
G Трговина на велико и на мало; поправка моторних возила и мотоцикала / *Wholesale and retail trade; repair of motor vehicles and motorcycles*	822	1 081	912	778	773
H Саобраћај и складиштење / *Transportation and storage*	836	883	788	707	696
I Дјелатности пружања смјештаја, припреме и послуживања хране; хотелијерство и угоститељство / *Accommodation and food service activities*	762	1 082	827	744	693
J Информације и комуникације / *Information and communication*	***	1 484	1 059	***	778
K Финансијске дјелатности и дјелатности осигурања / *Financial and insurance activities*	1 011	1 144	1 016	***	927
L Пословање некретнинама / *Real estate activities*	801	945	744	628	732
M Стручне, научне и техничке дјелатности / *Professional, scientific and technical activities*	704	929	726	***	685
N Административне и помоћне услужне дјелатности / *Administrative and support service activities*	598	1 066	946	820	828
O Јавна управа и одбрана; обавезно социјално осигурање / *Public administration and defence; compulsory social security*	804	1 129	930	847	713
P Образовање / *Education*	741	979	763	697	697
Q Дјелатности здравствене заштите и социјалног рада / *Human health and social work activities*	769	1 112	891	746	746
R Умјетност, забава и рекреација / *Arts, entertainment and recreation*	773	1 045	837	***	719
S Остале услужне дјелатности / *Other service activities*	975	1 003	887	***	770

6.25. Просјечне исплаћене бруто плате по подручјима КД и степену стручног образовања, 2022.
Average paid gross wages by section of activity classification and level of professional education, 2022

Подручја КД *Sections of activity classification*	Степен стручног образовања / *Level of professional education*				
	доктори наука *doctors of science*	магистри *master degree*	висока стручна спрема *university qualification*	виша стручна спрема *two-year college*	средња стручна спрема *secondary school*
A Пољопривреда, шумарство и риболов / *Agriculture, forestry and fishing*	2 895	2 422	2 179	1 654	1 271
B Вађење руда и камена / *Mining and quarrying*	4 241	2 962	3 183	2 136	1 994
C Прерађивачка индустрија / *Manufacturing*	2 570	2 761	2 229	1 594	1 260
D Производња и снабдијевање електричном енергијом, гасом, паром и климатизација / *Electricity, gas, steam and air-conditioning supply*	3 469	3 275	2 933	2 748	1 950
E Снабдијевање водом; канализација, управљање отпадом и дјелатности санације (ремедијације) животне средине / *Water supply; sewerage, waste management and remediation activities*	***	2 774	2 227	1 853	1 404
F Грађевинарство / *Construction*	***	1 963	1 894	1 508	1 170
G Трговина на велико и на мало; поправка моторних возила и мотоцикала / *Wholesale and retail trade; repair of motor vehicles and motorcycles*	2 347	2 127	2 230	1 713	1 296
H Саобраћај и складиштење / *Transportation and storage*	***	2 307	1 818	1 426	1 221
I Дјелатности пружања смјештаја, припреме и послуживања хране; хотелијерство и угоститељство / *Accommodation and food service activities*	***	2 714	2 249	1 647	1 182
J Информације и комуникације / *Information and communication*	4 460	4 043	2 809	2 479	1 757
K Финансијске дјелатности и дјелатности осигурања / *Financial and insurance activities*	6 697	3 646	2 825	2 432	1 666
L Пословање некретнинама / *Real estate activities*	-	2 800	2 167	1 736	1 293
M Стручне, научне и техничке дјелатности / *Professional, scientific and technical activities*	2 987	2 974	1 928	1 394	1 375
N Административне и помоћне услужне дјелатности / *Administrative and support service activities*	***	2 621	2 426	1 490	1 343
O Јавна управа и одбрана; обавезно социјално осигурање / *Public administration and defence; compulsory social security*	3 940	3 324	2 833	2 151	1 835
P Образовање / *Education*	3 692	2 765	1 777	1 732	1 258
Q Дјелатности здравствене заштите и социјалног рада / *Human health and social work activities*	3 860	3 377	2 988	2 083	1 692
R Умјетност, забава и рекреација / *Arts, entertainment and recreation*	3 240	2 510	2 161	1 760	1 323
S Остале услужне дјелатности / *Other service activities*	4 766	3 495	2 285	1 391	1 237

(наставак/*continued*)

Подручја КД *Sections of activity classification*	Степен стручног образовања / *Level of professional education*				
	нижа стручна спрема *lower level*	високо-квалификовани *highly skilled*	квалификовани *skilled*	полуквали-фиковани *semi-skilled*	неквали-фиковани *unskilled*
A Пољопривреда, шумарство и риболов / *Agriculture, forestry and fishing*	1 205	1 370	1 268	1 196	1 160
B Вађење руда и камена / *Mining and quarrying*	996	2 268	1 983	1 962	1 808
C Прерађивачка индустрија / *Manufacturing*	1 334	1 697	1 240	1 121	1 106
D Производња и снабдијевање електричном енергијом, гасом, паром и климатизација / *Electricity, gas, steam and air-conditioning supply*	1 618	2 451	1 957	1 616	1 437
E Снабдијевање водом; канализација, управљање отпадом и дјелатности санације (ремедијације) животне средине / *Water supply; sewerage, waste management and remediation activities*	1 121	1 707	1 393	1 203	1 236
F Грађевинарство / *Construction*	1 135	1 263	1 114	1 130	1 020
G Трговина на велико и на мало; поправка моторних возила и мотоцикала / *Wholesale and retail trade; repair of motor vehicles and motorcycles*	1 169	1 594	1 346	1 168	1 155
H Саобраћај и складиштење / *Transportation and storage*	1 235	1 344	1 154	1 043	1 031
I Дјелатности пружања смјештаја, припреме и послуживања хране; хотелијерство и угоститељство / *Accommodation and food service activities*	1 129	1 701	1 228	1 195	1 050
J Информације и комуникације / *Information and communication*	***	2 284	1 596	***	1 150
K Финансијске дјелатности и дјелатности осигурања / *Financial and insurance activities*	1 559	1 668	1 466	***	1 254
L Пословање некретнинама / *Real estate activities*	1 180	1 438	1 102	910	1 077
M Стручне, научне и техничке дјелатности / *Professional, scientific and technical activities*	1 052	1 386	1 089	***	994
N Административне и помоћне услужне дјелатности / *Administrative and support service activities*	866	1 583	1 431	1 218	1 184
O Јавна управа и одбрана; обавезно социјално осигурање / *Public administration and defence; compulsory social security*	1 188	1 716	1 396	1 242	1 042
P Образовање / *Education*	1 119	1 457	1 120	1 012	1 018
Q Дјелатности здравствене заштите и социјалног рада / *Human health and social work activities*	1 178	1 688	1 326	1 137	1 098
R Умјетност, забава и рекреација / *Arts, entertainment and recreation*	1 166	1 834	1 246	***	1 054
S Остале услужне дјелатности / *Other service activities*	1 463	1 718	1 330	***	1 137

Г-6.1. Запослени по полу, годишњи просјек
Employed persons by sex, annual average

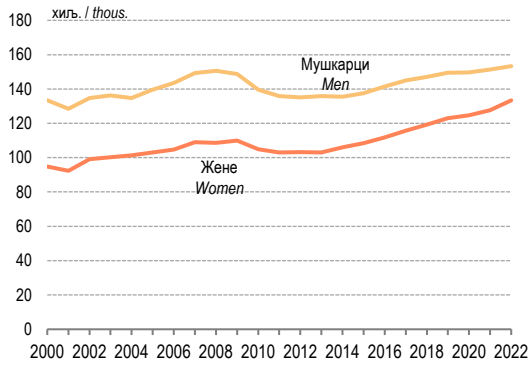

Г-6.2. Запослени у пословним субјектима по старосним групама и полу, 2022.
Employed persons in business entities by age group and sex, 2022

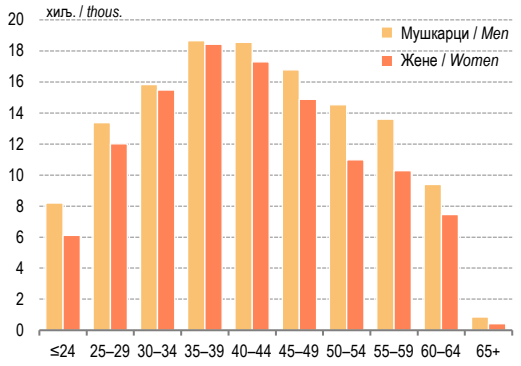

Г-6.3. Запослени по подручјима КД у 2013. и 2022.
Employed persons by section of activity classification in 2013 and 2022

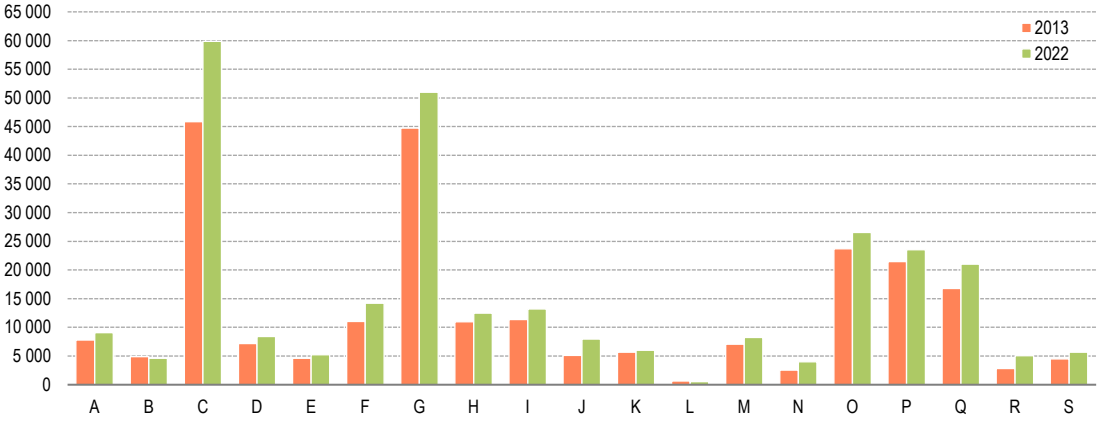

Г-6.4. Запослени према облику својине, годишњи просјек
Employed persons by type of ownership, annual average

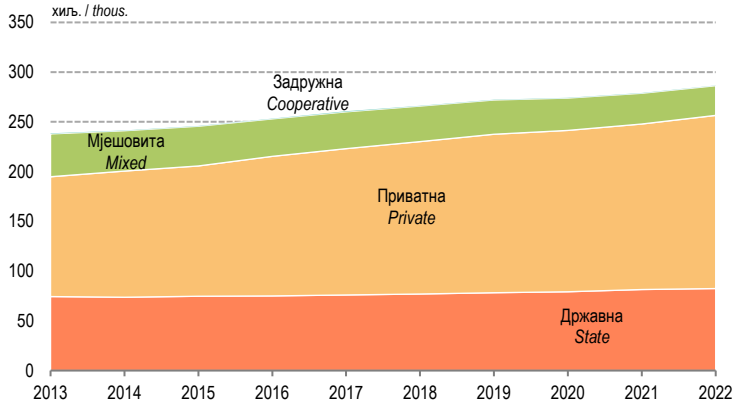

Г-6.5. Запослени према групама подручја КД[1)] и полу, 2022.
Employed persons by group of sections of activity classification[1)] and sex, 2022

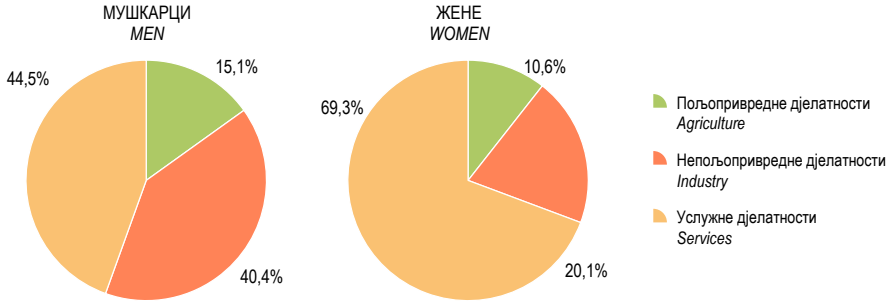

[1)] Групе подручја Класификације дјелатности КД БиХ 2010: пољопривредне (A), непољопривредне (B,C,D,E,F), услужне (G,H,I,J,K,L,M,N,O,P,Q,R,S,T,U)
Groups of sections of activity, Classification of Economic Activities KD BH 2010 : agriculture(A), industry (B,C,D,E,F), services (G,H,I,J,K,L,M,N,O,P,Q,R,S,T,U)

Извор: РЗС РС, Анкета о радној снази
Source: RSIS, Labour Force Survey

Г-6.6. Незапослени према највишој завршеној школској спреми и полу, 2022.
Unemployed persons by the highest level of education attained and sex, 2022

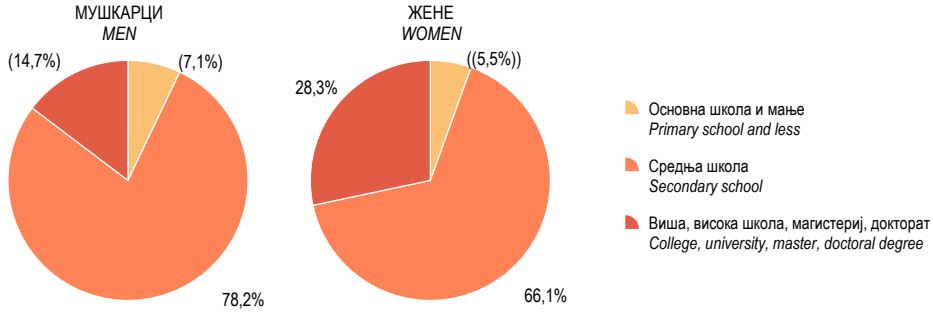

Извор: РЗС РС, Анкета о радној снази
Source: RSIS, Labour Force Survey

Г-6.7. Годишњи просјек исплаћене нето и бруто плате
Annual average of paid net and gross wage





БРУТО ДОМАЋИ ПРОИЗВОД

GROSS DOMESTIC PRODUCT

7 Бруто домаћи производ
Gross domestic product

Методолошка објашњења
Methodological explanations 147

ТАБЕЛЕ
TABLES

7.1. Бруто домаћи производ, текуће цијене
Gross domestic product, current prices 150

7.2. Бруто производња, међуфазна потрошња, бруто додата вриједност и бруто домаћи производ, текуће цијене
Output, intermediate consumption, gross value added and gross domestic product, current prices 151

7.3. Индекси бруто производње, међуфазне потрошње, бруто додате вриједности и бруто домаћег производа, текуће цијене
Indexes of output, intermediate consumption, gross value added and gross domestic product, current prices 151

7.4. Бруто домаћи производ и бруто додата вриједност, текуће цијене
Gross domestic product and gross value added, current prices 152

7.5. Бруто домаћи производ и бруто додата вриједност, структуре, текуће цијене
Gross domestic product and gross value added, structure, current prices 153

7.6. Бруто домаћи производ и бруто додата вриједност, индекси, текуће цијене
Gross domestic product and gross value added, indices, current prices 154

7.7. Бруто домаћи производ и бруто додата вриједност, у цијенама претходне године
Gross domestic product and gross value added, at previous year prices 155

7.8. Бруто домаћи производ, стопе реалног раста
Gross domestic product, real growth rates 156

7.9. Бруто домаћи производ и доходовне компоненте, текуће цијене
Gross domestic product and income components, current prices 157

7.10. Бруто домаћи производ и доходовне компоненте, индекси, текуће цијене
Gross domestic product and income components, indices, current prices 158

ГРАФИКОНИ
GRAPHS

Г-7.1. Бруто домаћи производ, текуће цијене
Gross domestic product, current prices 159

Г-7.2. Индекс бруто додате вриједности у 2022, по подручјима КД, текуће цијене
Index of gross value added in 2022, by section of activity classification, current prices 159

Г-7.3. Доходовна структура бруто домаћег производа у 2022.
Income structure of gross domestic product in 2022 160

ОБЈАВЉИВАЊЕ

PUBLISHING

Годишње публикације:
Бруто домаћи производ (производни, доходовни и расходни приступ), статистичко саопштење
Бруто домаћи производ, тематски статистички билтен
Ово је Република Српска
Статистички годишњак Републике Српске

Annual publications:
Gross Domestic Product (production, income and expenditure approach), statistical release
Gross Domestic Product, thematic statistical bulliten
This is Republika Srpska
Statistical Yearbook of Republika Srpska

Методолошка објашњења

Извори и методе прикупљања података

Бруто домаћи производ за Републику Српску заснован је на методологији Система националних рачуна из 2008. године (System of National Accounts – SNA 2008) и Европског система рачуна из 2010. године (European System of Accounts – ESA 2010).

Према претходно наведеним методологијама, бруто домаћи производ је резултат производње добара и услуга резидената на територији Републике Српске.

Обрачун бруто домаћег производа се заснива на административним изворима података, као и на резултатима званичних статистичких активности.

Обухватност и упоредивост података

Подаци за период 2000–2022. година засновани су на методологији Европског система рачуна из 2010. године.

Подаци за период 1997–1999. година нису методолошки упоредиви са подацима за период 2000–2022. година.

Макроекономски агрегати за период 2012–2022. година исказани су по подручјима Класификације дјелатности КД БиХ 2010, која садржајно и структурно у потпуности одговара ЕУ Статистичкој класификацији дјелатности NACE Rev 2. Груписање по подручјима је извршено на основу претежне дјелатности институционалних јединица са сједиштем у Републици Српској.

Због заокруживања сумарни искази се не слажу увијек са збиром заокружених појединачних података.

Дефиниције

Постоје три основна приступа за обрачун бруто домаћег производа:

- производни,
- расходни и
- доходовни приступ.

Основне категорије у обрачуну бруто домаћег производа су: бруто вриједност производње, међуфазна потрошња и бруто додата вриједност, која обухвата средства за запослене, остале порезе на производњу, остале субвенције на производњу и бруто оперативни вишак/мјешовити доходак.

Бруто вриједност производње се дефинише као вриједност свих добара и услуга произведених од стране резидентних произвођача током обрачунског периода. Постоје три категорије производње: тржишна производња, производња за властиту финалну употребу и остала нетржишна производња.

Тржишна производња представља производњу добара и услуга који су продати или ће бити продати на тржишту по економски значајним цијенама. Цијене су економски значајне када имају значајан утицај на количину коју су произвођачи вољни да понуде и на количину коју купци желе да купе.

Methodological explanations

Sources and methods of data collection

Gross domestic product for Republika Srpska is based on the methodology "System of National Accounts" SNA 2008 and the "European System of Accounts" ESA 2010.

According to the above mentioned methodologies, gross domestic product is the result of production of goods and services of residents on the territory of Republika Srpska.

Calculation of gross domestic product is based on administrative sources of data, as well as on the data obtained through official statistical surveys.

Coverage and comparability of data

Data for the period 2000–2022 are based on the methodology "European System of Accounts" ESA 2010.

Data for the period 1997–1999 are not methodologically comparable with the data which refer to the period 2000–2022.

Macroeconomic aggregates for the period 2012–2022 are presented by section of the Classification of Economic Activities KD BiH 2010, which is in its content and structure completely harmonised with the EU Classification of Economic Activities NACE Rev 2. Grouping by section is done on the basis of the main activity of institutional units whose headquarters are located in Republika Srpska.

Because of rounding summary accounts do not always match the sums of rounded individual data.

Definitions

There are three main approaches for calculation of gross domestic product:

- *production approach,*
- *expenditure approach and*
- *income approach.*

Basic categories for gross domestic product calculation are output, intermediate consumption and gross value added, which includes compensation of employees, other taxes on production, other subsidies on production and gross operating surplus/mixed income.

Output is defined as a value of all goods and services produced by resident producers in the accounting period. There are three categories of production: market production, production for own final use and other non-market production.

Market production is production of goods and services sold or intended to be sold at the market at economically significant prices. Prices are economically significant when they have significant influence on quantity that producers are willing to offer and the quantity that buyers want to buy.

Производња за властиту финалну употребу састоји се од добара и услуга које су задржане за властиту финалну употребу од стране оних који су их и произвели.

Production for own final use includes goods and services which are detained for own final use by those who produced them.

Остала нетржишна производња обухвата добра и појединачне или колективне услуге које производе влада и непрофитне институционалне јединице које служе домаћинствима, дају се без накнаде другим институционалним јединицама или заједници као цјелини, или по цијенама које нису економски значајне.

Other non-market production includes goods and individual or collective services which are produced by government and non-profit institutional units which serve households and these are free of charge or have economically unimportant prices when given to other institutional units or community in general.

Међуфазна потрошња у набавним цијенама састоји се од вриједности добара и услуга која се троше као инпути у процесу производње, а чине је трошкови сировина и материјала, трошкови горива и енергије, трошкови услуга и остали трошкови. Потрошња фиксног капитала није дио међуфазне потрошње, него се обрачунава и исказује као посебна категорија.

Intermediate consumption at purchaser prices includes value of goods and services which are used as inputs in production process, and it consists of cost of materials, costs of fuel and energy, costs of services, and other costs. Consumption of fixed capital is not a part of intermediate consumption, but it is calculated and presented as a separate category.

Бруто додата вриједност представља разлику између бруто вриједности производње и међуфазне потрошње, а исказана је у базним (основним) цијенама које садрже субвенције, а искључују све порезе на производе.

Gross value added is equal to the difference between output and intermediate consumption, calculated in basic (general) prices which include subsidies and exclude all taxes on products.

Обрачун бруто додате вриједности је извршен према претежној дјелатности пословног субјекта, а не према дјелатностима јединица у саставу.

Calculation of gross value added is performed according to the principal activity of business entities, not according to activities of their composite units.

Порези на производе су порези који се плаћају по произведеном, прослијеђеном производу или услузи. Овдје спадају: порез на додату вриједност, акцизе, царине, боравишне таксе и порез на игре на срећу.

Taxes on products are taxes that are paid by produced or/and proceeded product or service. These are value added tax, excises, custom taxes, taxes on overnight stays and taxes on lottery.

Остали порези на производњу укључују све порезе који могу теретити пословне субјекте због ангажовања у производњи и који се не плаћају по произведеном производу као што су: разне накнаде, таксе, порез на коришћење земљишта и сл.

Other taxes on production include all taxes that business entities incur as a result of engaging in production and which are not paid per unit of products, such as different fees, taxes, taxes on use of land, etc.

Субвенције подразумијевају текућа неповратна плаћања владе резидентним произвођачима с циљем повећања њиховог нивоа производње било да се ради о субвенцијама на производе или осталим субвенцијама на производњу. Субвенције на производе се исплаћују по јединици произведеног добра или услуге, док остале субвенције на производњу представљају субвенције које се не могу исказати по јединици производа, као што су: субвенционисање плата и накнада запослених, субвенционисање каматних стопа и сл.

Subsidies are current non-returnable payments of government institutions to the residential producers, intended for increasing the level of production regarding subsidies on products or other subsidies on production. Subsides on products are paid per unit of produced good or service, while other subsidies on production are subsidies which cannot be expressed by unit of products, such as subsidies on wages and salaries of employees, subsidies on the interest rate, etc.

Средства за запослене су примања запослених у новцу или натури у одређеном временском периоду, а која се састоје од нето плата и осталих личних примања , пореза и доприноса на плате и остала лична примања.

Compensation of employees represents employees' income in cash or in kind in a given period of time, and it consists of net wages and other personal income, taxes and contributions on wages and other personal income.

Бруто оперативни вишак се односи на нефинансијски и финансијски сектор и импутирану ренту из сектора домаћинства, а настаје након што се из бруто додате вриједности издвоје средства за запослене и нето порези на производњу.

Gross operating surplus refers to non-financial and financial sector, as well as imputed rent from the household sector, and it emerges after compensation of employees and net taxes on production are extracted from gross value added.

Бруто мјешовити доходак настаје након што се из бруто додате вриједности издвоје средства за запослене и нето порези на производњу у оквиру сектора домаћинства.

Gross mixed income emerges after compensation of employees and net taxes on production in the household sector are extracted from gross value added.

FISIM (Financial Intermediation Services Indirectly Measured) представља разлику између потраживања по основу камата (активне камате) и обавеза по каматама (пасивне камате) за институционалне јединице финансијског посредовања. Овом ставком је извршена корекција бруто додате вриједности за ниво укупне економије.

FISIM (Financial Intermediation Services Indirectly Measured) is defined as the difference between the interest receivable by financial intermediaries on their loan and deposit assets and the interest payable on deposit and loan liabilities. This item corrected gross value added at the total economy level.

Бруто домаћи производ се исказује у тржишним цијенама и представља збир бруто додатих вриједности по дјелатностима, коригован за услуге финансијског посредовања (FISIM), умањен за субвенције и увећан за порез на производе.

Gross domestic product is expressed at market prices and represents the sum of value added by activities, corrected for financial intermediation services (FISIM), decreased by subsides, and increased by taxes on products.

Импутирана рента представља услуге коришћења стамбених објеката настањеним њиховим власницима.

Imputed rent refers to services to owner-occupied dwellings.

Процјене импутиране ренте према трошковној (user-cost) методи су засноване на подацима Анкете о потрошњи домаћинстава.

The estimates of imputed rent according to the user-cost approach are based on the Household Budget Survey data.

Процјене непокривене економије – NOE (без дијела који се односи на илегалне активности N2) су укључене по дјелатностима према типу произвођача (предузеће, предузетник, домаћинство) и према сљедећим типовима необухвата:

- N1 – Произвођачи који се намјерно не региструју – легалне активности али непријављене;
- N3 – Произвођачи који немају обавезу да се региструју;
- N4 – Пословни субјекти који нису обухваћени истраживањем;
- N5 – Регистровани предузетници који нису обухваћени истраживањем;
- N6 – Произвођачи који намјерно нетачно извјештавају;
- N7 – Остали статистички недостаци.

Non-observed economy – NOE estimates (excluding the part regarding illegal activities N2) are included by activity and by type of producers (enterprise, entrepreneur, household) according to the following non-exhaustiveness types:

- *N1 – Producer deliberately not registering - underground;*
- *N3 – Producers not required to register;*
- *N4 – Legal persons not surveyed;*
- *N5 – Registered entrepreneures not surveyed;*
- *N6 – Producersdeliberately misreporting;*
- *N7 – Other statistical deficiencies.*

Бруто домаћи производ у сталним цијенама је показатељ степена и динамике економског развоја којим се приказује економски раст између различитих периода, елиминишући утицај промјене цијена.

Бруто домаћи производ у сталним цијенама исказује се у цијенама претходне године, у цијенама 2015. године (ланчано повезане вриједности) и као стопе реалног раста.

За обрачун бруто домаћег производа у цијенама претходне године коришћена је метода једноструке дефлације на бруто вриједност производње или метода једноструке екстраполације, зависно од расположивих индикатора.

Gross Domestic Product at constant prices is an important indicator of the level and dynamics of economic development, showing economic growth between different periods, without influence of price changes.

Gross domestic product at constant prices is presented at previous year prices, at prices of 2015 (chain-linked values) and as real growth rates.

Single deflation method on output or single extrapolation method are used for the calculation of gross domestic product at previous year prices, depending on available indicators.

Метода једноструке екстраполације представља екстраполацију бруто вриједности производње базне године са одговарајућим индексима физичког обима.

Single extrapolation method presents extrapolation of output in the base year with adequate physical scope indices.

Метода једноструке дефлације представља дефлационирање бруто вриједности производње текуће године са одговарајућим индексима цијена.

Single deflation method presents deflation of output in current year with adequate price indices.

7.1. Бруто домаћи производ, текуће цијене
Gross domestic product, current prices

	Бруто домаћи производ, хиљ. КМ[1] *Gross domestic product, thous. KM[1]*	Становништво – процјена[2] *Population – estimation[2]*	Бруто домаћи производ по становнику, КМ *Gross domestic product per capita, KM*	Бруто домаћи производ, хиљ. EUR[3] *Gross domestic product, thous. EUR[3]*	Бруто домаћи производ по становнику, EUR *Gross domestic product per capita, EUR*	Бруто домаћи производ, хиљ. USD *Gross domestic product, thous. USD*	Бруто домаћи производ по становнику, USD *Gross domestic product per capita, USD*	Просјечан годишњи курс, КМ/USD[4] *Annual average exchange rate KM/USD[4]*
1997	1 808 847	1 194 919	1 514	...	...	1 039 567	870	1,74
1998	2 043 959	1 196 829	1 708	1 045 076	873	1 160 417	970	1,7614
1999	2 462 203	1 197 086	2 057	1 258 924	1 052	1 342 312	1 121	1,8343
2000	3 390 358	1 196 395	2 834	1 733 489	1 449	1 600 056	1 337	2,1189
2001	3 682 694	1 195 299	3 081	1 882 960	1 575	1 684 981	1 410	2,1856
2002	4 226 010	1 194 178	3 539	2 160 757	1 809	2 034 866	1 704	2,0768
2003	4 591 976	1 192 622	3 850	2 347 876	1 969	2 648 962	2 221	1,7335
2004	5 141 035	1 190 526	4 318	2 628 610	2 208	3 263 113	2 741	1,5755
2005	5 712 724	1 187 940	4 809	2 920 914	2 459	3 632 200	3 058	1,5728
2006	6 560 196	1 185 145	5 535	3 354 226	2 830	4 206 872	3 550	1,5594
2007	7 377 530	1 182 217	6 240	3 772 129	3 191	5 160 916	4 365	1,4295
2008	8 524 483	1 179 717	7 226	4 358 566	3 695	6 377 737	5 406	1,3366
2009	8 272 973	1 177 995	7 023	4 229 969	3 591	5 880 703	4 992	1,4068
2010	8 357 415	1 176 419	7 104	4 273 144	3 632	5 658 755	4 810	1,4769
2011	8 720 039	1 174 420	7 425	4 458 554	3 796	6 201 578	5 281	1,4061
2012	8 638 111	1 173 131	7 363	4 416 664	3 765	5 673 263	4 836	1,5226
2013	8 814 459	1 171 179	7 526	4 506 830	3 848	5 981 988	5 108	1,4735
2014	8 910 201	1 167 082	7 635	4 555 783	3 904	6 044 912	5 180	1,4740
2015	9 224 129	1 162 164	7 937	4 716 295	4 058	5 233 251	4 503	1,7626
2016	9 650 962	1 157 516	8 338	4 934 534	4 263	5 458 689	4 716	1,7680
2017	10 099 280	1 153 017	8 759	5 163 759	4 478	5 819 234	5 047	1,7355
2018	10 701 007	1 147 902	9 322	5 471 422	4 766	6 456 113	5 624	1,6575
2019	11 251 324	1 142 495	9 848	5 752 799	5 035	6 439 631	5 636	1,7472
2020	11 131 849	1 136 274	9 797	5 691 711	5 009	6 484 824	5 707	1,7166
2021	12 501 722	1 128 309	11 080	6 392 127	5 665	7 558 935	6 699	1,6539
2022	14 536 974	1 120 236	12 977	7 432 751	6 635	7 814 737	6 976	1,8602

[1] Бруто домаћи производ за период 2000–2022. година је заснован на методологији ESA 2010
Gross domestic product for the period 2000–2022 is based on the methodology ESA 2010

[2] Процјена броја становника је заснована на резултатима добијеним из Пописа становништва 2013.
Population estimate is based on the results of the Census of Population 2013

[3] Просјечан годишњи курс КМ/EUR=1,9558 (Извор: Централна банка БиХ)
Annual average exchange rate KM/EUR=1,9558 (Source: Central Bank of BH)

[4] Извор: Народна банка Југославије за 1997. годину, а за остале године Централна банка Босне и Херцеговине
Source: National Bank of Yugoslavia for 1997, and for other years Central Bank of Bosnia and Herzegovina

7.2. Бруто производња, међуфазна потрошња, бруто додата вриједност и бруто домаћи производ, текуће цијене
Output, intermediate consumption, gross value added and gross domestic product, current prices

хиљ. КМ / *thous .KM*

	2013	2014	2015	2016	2017	2018	2019	2020	2021	2022
Бруто производња / *Output*	15 965 780	15 957 453	16 120 584	16 766 870	17 569 132	18 712 627	19 159 209	18 385 173	20 412 960	23 928 682
Међуфазна потрошња / *Intermediate consumption*	8 667 981	8 622 666	8 532 928	8 846 334	9 243 675	9 872 621	9 869 014	9 121 580	10 137 917	11 966 823
Бруто додата вриједност / *Gross Value Added*	7 297 799	7 334 787	7 587 656	7 920 536	8 325 457	8 840 006	9 290 195	9 263 593	10 275 043	11 961 859
Порези на производе минус субвенције на производе / *Taxes on products less subsidies on products*	1 516 660	1 575 414	1 636 473	1 730 426	1 773 823	1 861 001	1 961 129	1 868 256	2 226 679	2 575 115
Бруто домаћи производ / *Gross Domestic Product*	8 814 459	8 910 201	9 224 129	9 650 962	10 099 280	10 701 007	11 251 324	11 131 849	12 501 722	14 536 974

7.3. Индекси бруто производње, међуфазне потрошње, бруто додате вриједности и бруто домаћег производа, текуће цијене
Indices of output, intermediate consumption, gross value added and gross domestic product, current prices

претходна година=100 / *previous year=100*

	2013	2014	2015	2016	2017	2018	2019	2020	2021	2022
Бруто производња / *Output*	101,7	99,9	101,0	104,0	104,8	106,5	102,4	96,0	111,0	117,2
Међуфазна потрошња / *Intermediate consumption*	100,2	99,5	99,0	103,7	104,5	106,8	100,0	92,4	111,1	118,0
Бруто додата вриједност / *Gross Value Added*	103,5	100,5	103,4	104,4	105,1	106,2	105,1	99,7	110,9	116,4
Порези на производе минус субвенције на производе / *Taxes on products less subsidies on products*	95,6	103,9	103,9	105,7	102,5	104,9	105,4	95,3	119,2	115,6
Бруто домаћи производ / *Gross Domestic Product*	102,0	101,1	103,5	104,6	104,6	106,0	105,1	98,9	112,3	116,3

7.4. Бруто домаћи производ и бруто додата вриједност, текуће цијене
Gross domestic product and gross value added, current prices

хиљ. КМ / *thous. KM*

	2013	2014	2015	2016	2017	2018	2019	2020	2021	2022
A Пољопривреда, шумарство и риболов / *Agriculture, forestry and fishing*	920 215	842 790	862 895	901 681	848 366	946 166	966 370	997 631	945 094	1 086 917
B Вађење руда и камена / *Mining and quarrying*	200 060	194 159	216 163	192 559	198 648	197 041	179 065	187 951	189 748	227 979
C Прерађивачка индустрија / *Manufacturing*	766 087	778 250	897 455	1 037 491	1 140 152	1 252 955	1 328 546	1 245 526	1 542 865	1 861 117
D Производња и снабдијевање електричном енергијом, гасом, паром и климатизација / *Electricity, gas, steam and air-conditioning supply*	410 187	398 690	394 924	456 922	498 687	615 259	579 337	576 713	732 580	759 724
E Снабдијевање водом; канализација, управљање отпадом и дјелатности санације (ремедијације) животне средине / *Water supply; sewerage, waste management and remediation activities*	90 236	95 600	99 160	100 511	117 318	117 549	130 455	132 800	128 345	135 397
F Грађевинарство / *Construction*	414 404	450 870	461 892	497 969	561 088	592 729	643 664	679 485	734 600	823 223
G Трговина на велико и на мало; поправка моторних возила и мотоцикала / *Wholesale and retail trade; repair of motor vehicles and motorcycles*	1 059 455	1 049 518	1 047 003	1 077 921	1 175 666	1 235 476	1 324 630	1 271 948	1 458 779	1 843 525
H Саобраћај и складиштење / *Transportation and storage*	258 359	281 561	289 793	298 980	325 376	346 132	365 581	327 518	371 156	446 255
I Дјелатности пружања смјештаја, припреме и послуживања хране; хотелијерство и угоститељство / *Accommodation and food service activities*	127 865	119 472	133 121	140 990	165 823	178 364	186 483	109 551	157 951	186 310
J Информације и комуникације / *Information and communication*	461 054	479 947	474 934	459 425	463 140	476 517	494 448	541 712	562 166	629 839
K Финансијске дјелатности и дјелатности осигурања / *Financial and insurance activities*	262 036	273 858	285 212	289 090	332 148	358 279	378 121	389 300	421 155	477 796
L Пословање некретнинама / *Real estate activities*	411 336	411 545	410 321	409 419	429 595	426 753	452 016	454 459	463 389	471 910
од тога, импутирана рента / *of which, imputed rent*	375 751	374 623	373 192	369 773	369 005	370 961	385 603	383 803	382 373	391 750
M Стручне, научне и техничке дјелатности / *Professional, scientific and technical activities*	229 840	205 839	218 124	255 721	265 202	271 875	314 108	309 457	334 305	363 635
N Административне и помоћне услужне дјелатности / *Administrative and support service activities*	41 921	44 184	44 916	43 881	45 236	56 542	66 806	63 387	76 388	102 215
O Јавна управа и одбрана; обавезно социјално осигурање / *Public administration and defence; compulsory social security*	841 607	867 868	881 769	890 852	877 566	898 712	916 431	988 993	1 029 161	1 203 039
P Образовање / *Education*	377 699	385 155	390 281	390 881	374 981	374 713	395 891	420 757	433 619	506 851
Q Дјелатности здравствене заштите и социјалног рада / *Human health and social work activities*	439 737	444 056	453 509	454 353	458 392	477 553	517 171	538 581	607 680	673 053
R Умјетност, забава и рекреација / *Arts, entertainment and recreation*	102 290	114 495	129 637	130 138	162 126	141 801	169 899	167 633	226 233	326 458
S Остале услужне дјелатности / *Other service activities*	69 342	74 217	81 457	89 312	91 963	97 063	106 016	90 944	108 979	119 207
FISIM (минус / *minus)*	185 928	177 285	184 912	197 559	206 018	221 475	224 843	230 753	249 150	282 591
БРУТО ДОДАТА ВРИЈЕДНОСТ / *GROSS VALUE ADDED*	7 297 799	7 334 787	7 587 656	7 920 536	8 325 457	8 840 006	9 290 195	9 263 593	10 275 043	11 961 859
Порези на производе минус субвенције на производе / *Taxes on products less subsidies on products*	1 516 660	1 575 414	1 636 473	1 730 426	1 773 823	1 861 001	1 961 129	1 868 256	2 226 679	2 575 115
БРУТО ДОМАЋИ ПРОИЗВОД / *GROSS DOMESTIC PRODUCT*	8 814 459	8 910 201	9 224 129	9 650 962	10 099 280	10 701 007	11 251 324	11 131 849	12 501 722	14 536 974

7.5. Бруто домаћи производ и бруто додата вриједност, структуре, текуће цијене
Gross domestic product and gross value added, structure, current prices

%

	2013	2014	2015	2016	2017	2018	2019	2020	2021	2022
A Пољопривреда, шумарство и риболов / *Agriculture, forestry and fishing*	10,4	9,5	9,4	9,3	8,4	8,8	8,6	9,0	7,6	7,5
B Вађење руда и камена / *Mining and quarrying*	2,3	2,2	2,3	2,0	2,0	1,8	1,6	1,7	1,5	1,6
C Прерађивачка индустрија / *Manufacturing*	8,7	8,7	9,7	10,8	11,3	11,7	11,8	11,2	12,3	12,8
D Производња и снабдијевање електричном енергијом, гасом, паром и климатизација / *Electricity, gas, steam and air-conditioning supply*	4,7	4,5	4,3	4,7	4,9	5,7	5,1	5,2	5,9	5,2
E Снабдијевање водом; канализација, управљање отпадом и дјелатности санације (ремедијације) животне средине / *Water supply; sewerage, waste management and remediation activities*	1,0	1,1	1,1	1,0	1,2	1,1	1,2	1,2	1,0	0,9
F Грађевинарство / *Construction*	4,7	5,1	5,0	5,2	5,6	5,5	5,7	6,1	5,9	5,7
G Трговина на велико и на мало; поправка моторних возила и мотоцикала / *Wholesale and retail trade; repair of motor vehicles and motorcycles*	12,0	11,8	11,4	11,2	11,6	11,5	11,8	11,4	11,7	12,7
H Саобраћај и складиштење / *Transportation and storage*	2,9	3,2	3,1	3,1	3,2	3,2	3,3	2,9	3,0	3,1
I Дјелатности пружања смјештаја, припреме и послуживања хране; хотелијерство и угоститељство / *Accommodation and food service activities*	1,5	1,3	1,4	1,5	1,6	1,7	1,7	1,0	1,3	1,3
J Информације и комуникације / *Information and communication*	5,2	5,4	5,1	4,8	4,6	4,5	4,4	4,9	4,4	4,3
K Финансијске дјелатности и дјелатности осигурања / *Financial and insurance activities*	3,0	3,1	3,1	3,0	3,3	3,3	3,4	3,5	3,4	3,2
L Пословање некретнинама / *Real estate activities*	4,7	4,6	4,4	4,2	4,3	4,0	4,0	4,1	3,7	3,3
од тога, импутирана рента / *of which, imputed rent*	4,3	4,2	4,0	3,8	3,7	3,5	3,4	3,4	3,1	2,7
M Стручне, научне и техничке дјелатности / *Professional, scientific and technical activities*	2,6	2,3	2,4	2,6	2,6	2,5	2,8	2,8	2,7	2,5
N Административне и помоћне услужне дјелатности / *Administrative and support service activities*	0,5	0,5	0,5	0,5	0,4	0,5	0,6	0,5	0,6	0,7
O Јавна управа и одбрана; обавезно социјално осигурање / *Public administration and defence; compulsory social security*	9,5	9,7	9,6	9,2	8,7	8,4	8,1	8,9	8,2	8,3
P Образовање / *Education*	4,3	4,3	4,2	4,1	3,7	3,5	3,5	3,8	3,4	3,5
Q Дјелатности здравствене заштите и социјалног рада / *Human health and social work activities*	5,0	5,0	4,9	4,7	4,5	4,5	4,6	4,8	4,9	4,6
R Умјетност, забава и рекреација / *Arts, entertainment and recreation*	1,2	1,3	1,4	1,3	1,6	1,3	1,5	1,5	1,8	2,2
S Остале услужне дјелатности / *Other service activities*	0,8	0,8	0,9	0,9	0,9	0,9	0,9	0,8	0,9	0,8
FISIM (минус/*minus*)	2,1	2,0	2,0	2,0	2,0	2,1	2,0	2,1	2,0	1,9
БРУТО ДОДАТА ВРИЈЕДНОСТ / *GROSS VALUE ADDED*	82,8	82,3	82,3	82,1	82,4	82,6	82,6	83,2	82,2	82,3
Порези на производе минус субвенције на производе / *Taxes on products less subsidies on products*	17,2	17,7	17,7	17,9	17,6	17,4	17,4	16,8	17,8	17,7
БРУТО ДОМАЋИ ПРОИЗВОД / *GROSS DOMESTIC PRODUCT*	100,0	100,0	100,0	100,0	100,0	100,0	100,0	100,0	100,0	100,0

7.6. Бруто домаћи производ и бруто додата вриједност, индекси, текуће цијене
Gross domestic product and gross value added, indices, current prices

претходна година=100 / *previous year=100*

	2013	2014	2015	2016	2017	2018	2019	2020	2021	2022
A Пољопривреда, шумарство и риболов / *Agriculture, forestry and fishing*	109,3	91,6	102,4	104,5	94,1	111,5	102,1	103,2	94,7	115,0
B Вађење руда и камена / *Mining and quarrying*	105,0	97,1	111,3	89,1	103,2	99,2	90,9	105,0	101,0	120,1
C Прерађивачка индустрија / *Manufacturing*	112,8	101,6	115,3	115,6	109,9	109,9	106,0	93,8	123,9	120,6
D Производња и снабдијевање електричном енергијом, гасом, паром и климатизација / *Electricity, gas, steam and air-conditioning supply*	115,7	97,2	99,1	115,7	109,1	123,4	94,2	99,5	127,0	103,7
E Снабдијевање водом; канализација, управљање отпадом и дјелатности санације (ремедијације) животне средине / *Water supply; sewerage, waste management and remediation activities*	96,3	105,9	103,7	101,4	116,7	100,2	111,0	101,8	96,6	105,5
F Грађевинарство / *Construction*	105,7	108,8	102,4	107,8	112,7	105,6	108,6	105,6	108,1	112,1
G Трговина на велико и на мало; поправка моторних возила и мотоцикала / *Wholesale and retail trade; repair of motor vehicles and motorcycles*	101,7	99,1	99,8	103,0	109,1	105,1	107,2	96,0	114,7	126,4
H Саобраћај и складиштење / *Transportation and storage*	108,5	109,0	102,9	103,2	108,8	106,4	105,6	89,6	113,3	120,2
I Дјелатности пружања смјештаја, припреме и послуживања хране; хотелијерство и угоститељство / *Accommodation and food service activities*	102,2	93,4	111,4	105,9	117,6	107,6	104,6	58,7	144,2	118,0
J Информације и комуникације / *Information and communication*	104,3	104,1	99,0	96,7	100,8	102,9	103,8	109,6	103,8	112,0
K Финансијске дјелатности и дјелатности осигурања / *Financial and insurance activities*	97,4	104,5	104,1	101,4	114,9	107,9	105,5	103,0	108,2	113,4
L Пословање некретнинама / *Real estate activities*	98,2	100,1	99,7	99,8	104,9	99,3	105,9	100,5	102,0	101,8
од тога, импутирана рента / *of which, imputed rent*	99,5	99,7	99,6	99,1	99,8	100,5	103,9	99,5	99,6	102,5
M Стручне, научне и техничке дјелатности / *Professional, scientific and technical activities*	83,2	89,6	106,0	117,2	103,7	102,5	115,5	98,5	108,0	108,8
N Административне и помоћне услужне дјелатности / *Administrative and support service activities*	109,1	105,4	101,7	97,7	103,1	125,0	118,2	94,9	120,5	133,8
O Јавна управа и одбрана; обавезно социјално осигурање / *Public administration and defence; compulsory social security*	98,1	103,1	101,6	101,0	98,5	102,4	102,0	107,9	104,1	116,9
P Образовање / *Education*	94,1	102,0	101,3	100,2	95,9	99,9	105,7	106,3	103,1	116,9
Q Дјелатности здравствене заштите и социјалног рада / *Human health and social work activities*	102,0	101,0	102,1	100,2	100,9	104,2	108,3	104,1	112,8	110,8
R Умјетност, забава и рекреација / *Arts, entertainment and recreation*	117,5	111,9	113,2	100,4	124,6	87,5	119,8	98,7	135,0	144,3
S Остале услужне дјелатности / *Other service activities*	102,3	107,0	109,8	109,6	103,0	105,5	109,2	85,8	119,8	109,4
FISIM (минус/*minus*)	94,9	95,4	104,3	106,8	104,3	107,5	101,5	102,6	108,0	113,4
БРУТО ДОДАТА ВРИЈЕДНОСТ / *GROSS VALUE ADDED*	103,5	100,5	103,4	104,4	105,1	106,2	105,1	99,7	110,9	116,4
Порези на производе минус субвенције на производе / *Taxes on products less subsidies on products*	95,6	103,9	103,9	105,7	102,5	104,9	105,4	95,3	119,2	115,6
БРУТО ДОМАЋИ ПРОИЗВОД / *GROSS DOMESTIC PRODUCT*	102,0	101,1	103,5	104,6	104,6	106,0	105,1	98,9	112,3	116,3

7.7. Бруто домаћи производ и бруто додата вриједност, у цијенама претходне године
Gross domestic product and gross value added, at previous year prices

хиљ. КМ / *thous. KM*

	2013	2014	2015	2016	2017	2018	2019	2020	2021	2022
A Пољопривреда, шумарство и риболов / *Agriculture, forestry and fishing*	932 089	845 113	888 192	913 030	856 718	893 960	949 508	1 012 272	907 507	926 768
B Вађење руда и камена / *Mining and quarrying*	200 867	193 310	214 458	215 074	188 496	202 898	195 645	176 055	197 009	189 885
C Прерађивачка индустрија / *Manufacturing*	722 364	810 842	796 303	931 109	1 117 571	1 127 090	1 228 899	1 206 037	1 387 953	1 564 836
D Производња и снабдијевање електричном енергијом, гасом, паром и климатизација / *Electricity, gas, steam and air-conditioning supply*	358 404	373 270	394 703	471 140	433 418	597 255	550 577	556 773	629 369	706 850
E Снабдијевање водом; канализација, управљање отпадом и дјелатности санације (ремедијације) животне средине / *Water supply; sewerage, waste management and remediation activities*	83 683	106 016	93 115	99 958	104 034	119 730	120 231	134 373	140 585	128 749
F Грађевинарство / *Construction*	396 202	467 450	472 112	492 144	537 208	584 095	633 222	685 392	703 468	750 359
G Трговина на велико и на мало; поправка моторних возила и мотоцикала / *Wholesale and retail trade; repair of motor vehicles and motorcycles*	1 043 523	1 030 114	1 083 218	1 065 052	1 168 603	1 231 272	1 300 940	1 287 894	1 430 138	1 640 612
H Саобраћај и складиштење / *Transportation and storage*	248 675	279 510	282 760	295 779	318 680	340 717	364 569	321 908	361 457	411 491
I Дјелатности пружања смјештаја, припреме и послуживања хране; хотелијерство и угоститељство / *Accommodation and food service activities*	130 480	120 880	132 985	139 093	158 437	174 300	187 233	122 066	148 395	165 244
J Информације и комуникације / *Information and communication*	458 283	460 557	481 179	462 606	459 434	474 119	495 857	530 005	566 339	594 419
K Финансијске дјелатности и дјелатности осигурања / *Financial and insurance activities*	274 958	265 697	282 212	286 512	309 878	348 484	380 355	390 849	419 141	433 649
L Пословање некретнинама / *Real estate activities*	409 577	410 619	411 856	410 861	421 709	425 690	437 089	457 106	450 816	467 146
од тога, импутирана рента / *of which, imputed rent*	375 751	374 623	373 267	372 005	369 005	367 652	369 352	383 803	381 229	379 603
M Стручне, научне и техничке дјелатности / *Professional, scientific and technical activities*	237 588	217 272	213 255	244 465	261 524	269 338	304 570	303 691	329 997	342 764
N Административне и помоћне услужне дјелатности / *Administrative and support service activities*	40 207	43 361	45 633	43 482	44 983	54 638	61 780	65 432	70 138	84 371
O Јавна управа и одбрана; обавезно социјално осигурање / *Public administration and defence; compulsory social security*	860 690	852 257	878 514	884 422	902 709	891 494	917 790	932 712	1 000 802	1 042 453
P Образовање / *Education*	406 027	381 147	393 014	396 767	387 118	375 937	382 029	394 243	428 680	441 869
Q Дјелатности здравствене заштите и социјалног рада / *Human health and social work activities*	427 129	442 876	450 010	458 050	463 063	471 872	504 988	525 238	581 846	633 704
R Умјетност, забава и рекреација / *Arts, entertainment and recreation*	94 841	109 920	118 217	134 529	141 350	175 097	158 157	164 101	184 106	255 837
S Остале услужне дјелатности / *Other service activities*	60 916	77 544	77 744	86 294	93 468	95 220	99 849	93 622	97 030	111 030
FISIM (минус/*minus*)	201 285	176 540	180 656	188 329	207 682	211 396	232 797	231 357	240 977	254 309
БРУТО ДОДАТА ВРИЈЕДНОСТ / *GROSS VALUE ADDED*	7 185 218	7 311 216	7 528 824	7 842 039	8 160 722	8 641 810	9 040 489	9 128 412	9 793 799	10 637 727
Порези на производе минус субвенције на производе / *Taxes on products less subsidies on products*	1 602 329	1 532 384	1 632 843	1 707 650	1 785 791	1 847 187	1 922 709	1 847 023	2 102 046	2 345 567
БРУТО ДОМАЋИ ПРОИЗВОД / *GROSS DOMESTIC PRODUCT*	8 787 547	8 843 600	9 161 668	9 549 689	9 946 513	10 488 997	10 963 199	10 975 435	11 895 845	12 983 294

7.8. Бруто домаћи производ, стопе реалног раста
Gross domestic product, real growth rates

%

	2013	2014	2015	2016	2017	2018	2019	2020	2021	2022
A Пољопривреда, шумарство и риболов / *Agriculture, forestry and fishing*	10,8	-8,2	5,4	5,8	-5,0	5,4	0,4	4,7	-9,0	-1,9
B Вађење руда и камена / *Mining and quarrying*	5,4	-3,4	10,5	-0,5	-2,1	2,1	-0,7	-1,7	4,8	0,1
C Прерађивачка индустрија / *Manufacturing*	6,3	5,8	2,3	3,7	7,7	-1,1	-1,9	-9,2	11,4	1,4
D Производња и снабдијевање електричном енергијом, гасом, паром и климатизација / *Electricity, gas, steam and air-conditioning supply*	1,1	-9,0	-1,0	19,3	-5,1	19,8	-10,5	-3,9	9,1	-3,5
E Снабдијевање водом; канализација, управљање отпадом и дјелатности санације (ремедијације) животне средине / *Water supply; sewerage, waste management and remediation activities*	-10,7	17,5	-2,6	0,8	3,5	2,1	2,3	3,0	5,9	0,3
F Грађевинарство / *Construction*	1,1	12,8	4,7	6,5	7,9	4,1	6,8	6,5	3,5	2,1
G Трговина на велико и на мало; поправка моторних возила и мотоцикала / *Wholesale and retail trade; repair of motor vehicles and motorcycles*	0,1	-2,8	3,2	1,7	8,4	4,7	5,3	-2,8	12,4	12,5
H Саобраћај и складиштење / *Transportation and storage*	4,4	8,2	0,4	2,1	6,6	4,7	5,3	-11,9	10,4	10,9
I Дјелатности пружања смјештаја, припреме и послуживања хране; хотелијерство и угоститељство / *Accommodation and food service activities*	4,3	-5,5	11,3	4,5	12,4	5,1	5,0	-34,5	35,5	4,6
J Информације и комуникације / *Information and communication*	3,6	-0,1	0,3	-2,6	0,0	2,4	4,1	7,2	4,5	5,7
K Финансијске дјелатности и дјелатности осигурања / *Financial and insurance activities*	2,2	1,4	3,1	0,5	7,2	4,9	6,2	3,4	7,7	3,0
L Пословање некретнинама / *Real estate activities*	-2,2	-0,2	0,1	0,1	3,0	-0,9	2,4	1,1	-0,8	0,8
од тога, импутирана рента / *of which, imputed rent*	-0,5	-0,3	-0,4	-0,3	-0,2	-0,4	-0,4	-0,5	-0,7	-0,7
M Стручне, научне и техничке дјелатности / *Professional, scientific and technical activities*	-14,0	-5,5	3,6	12,1	2,3	1,6	12,0	-3,3	6,6	2,5
N Административне и помоћне услужне дјелатности / *Administrative and support service activities*	4,6	3,4	3,3	-3,2	2,5	20,8	9,3	-2,1	10,7	10,5
O Јавна управа и одбрана; обавезно социјално осигурање / *Public administration and defence; compulsory social security*	0,3	1,3	1,2	0,3	1,3	1,6	2,1	1,8	1,2	1,3
P Образовање / *Education*	1,1	0,9	2,0	1,7	-1,0	0,3	2,0	-0,4	1,9	1,9
Q Дјелатности здравствене заштите и социјалног рада / *Human health and social work activities*	-0,9	0,7	1,3	1,0	1,9	2,9	5,7	1,6	8,0	4,3
R Умјетност, забава и рекреација / *Arts, entertainment and recreation*	8,9	7,5	3,3	3,8	8,6	8,0	11,5	-3,4	9,8	13,1
S Остале услужне дјелатности / *Other service activities*	-10,1	11,8	4,8	5,9	4,7	3,5	2,9	-11,7	6,7	1,9
FISIM (минус/*minus*)	2,7	-5,0	1,9	1,8	5,1	2,6	5,1	2,9	4,4	2,1
БРУТО ДОДАТА ВРИЈЕДНОСТ / *GROSS VALUE ADDED*	1,9	0,2	2,6	3,4	3,0	3,8	2,3	-1,7	5,7	3,5
Порези на производе минус субвенције на производе / *Taxes on products less subsidies on products*	1,0	1,0	3,6	4,3	3,2	4,1	3,3	-5,8	12,5	5,3
БРУТО ДОМАЋИ ПРОИЗВОД / *GROSS DOMESTIC PRODUCT*	1,7	0,3	2,8	3,5	3,1	3,9	2,5	-2,5	6,9	3,9

7.9. Бруто домаћи производ и доходовне компоненте, текуће цијене
Gross domestic product and income components, current prices

хиљ. КМ / *thous.KM*

	2013	2014	2015	2016	2017	2018	2019	2020	2021	2022
БРУТО ДОМАЋИ ПРОИЗВОД / *GROSS DOMESTIC PRODUCT*	8 814 459	8 910 201	9 224 129	9 650 962	10 099 280	10 701 007	11 251 324	11 131 849	12 501 722	14 536 974
Средства за запослене / *Compensation of employees*	4 249 108	4 304 354	4 396 873	4 400 658	4 502 499	4 756 193	5 009 276	5 246 808	5 581 702	6 458 296
Порез на производе и производњу / *Taxes on product and production*	1 654 335	1 697 609	1 763 757	1 863 300	1 910 383	2 008 107	2 108 401	2 007 232	2 370 963	2 720 049
Порез на производе / *Taxes on product*	1 577 088	1 621 369	1 683 913	1 780 349	1 825 710	1 918 800	2 017 967	1 923 950	2 281 719	2 626 506
Остали порез на производњу / *Other taxes on production*	77 247	76 240	79 844	82 951	84 673	89 307	90 434	83 282	89 244	93 543
Минус: субвенције на производе и производњу / *Less: subsidies on product and production*	111 153	104 616	100 717	104 787	111 233	122 959	123 337	146 416	148 987	167 562
Субвенције на производе / *Subsidies on product*	60 428	45 955	47 440	49 923	51 887	57 799	56 838	55 694	55 040	51 391
Остале субвенције на производњу / *Other subsidies on production*	50 725	58 661	53 277	54 864	59 346	65 160	66 499	90 722	93 947	116 171
Бруто мјешовити доходак / *Gross mixed income*	1 245 993	1 192 239	1 190 942	1 213 563	1 184 596	1 276 877	1 318 217	1 161 529	1 168 888	1 249 771
Бруто пословни вишак / *Gross operating surplus*	1 776 175	1 820 614	1 973 273	2 278 228	2 613 034	2 782 788	2 938 767	2 862 696	3 529 156	4 276 420
	Структура / *Structure* %									
БРУТО ДОМАЋИ ПРОИЗВОД / *GROSS DOMESTIC PRODUCT*	100,0	100,0	100,0	100,0	100,0	100,0	100,0	100,0	100,0	100,0
Средства за запослене / *Compensation of employees*	48,2	48,3	47,7	45,6	44,6	44,4	44,6	47,1	44,6	44,4
Порез на производе и производњу / *Taxes on product and production*	18,8	19,1	19,1	19,3	18,9	18,8	18,7	18,0	19,1	18,7
Порез на производе / *Taxes on product*	17,9	18,2	18,3	18,4	18,1	17,9	17,9	17,3	18,3	18,1
Остали порез на производњу / *Other taxes on production*	0,9	0,9	0,9	0,9	0,8	0,8	0,8	0,7	0,8	0,6
Минус: субвенције на производе и производњу / *Less: subsidies on product and production*	1,3	1,2	1,1	1,1	1,1	1,1	1,1	1,3	1,2	1,2
Субвенције на производе / *Subsidies on product*	0,7	0,5	0,5	0,5	0,5	0,5	0,5	0,5	0,5	0,4
Остале субвенције на производњу / *Other subsidies on production*	0,6	0,7	0,6	0,6	0,6	0,6	0,6	0,8	0,7	0,8
Бруто мјешовити доходак / *Gross mixed income*	14,1	13,4	12,9	12,6	11,7	11,9	11,7	10,5	9,3	8,7
Бруто пословни вишак / *Gross operating surplus*	20,2	20,4	21,4	23,6	25,9	26,0	26,1	25,7	28,2	29,4

7.10. Бруто домаћи производ и доходовне компоненте, индекси, текуће цијене
Gross domestic product and income components, indices, current prices

претходна година=100 / *previous year=100*

	2013	2014	2015	2016	2017	2018	2019	2020	2021	2022
БРУТО ДОМАЋИ ПРОИЗВОД / *GROSS DOMESTIC PRODUCT*	102,0	101,1	103,5	104,6	104,6	106,0	105,1	98,9	112,3	116,3
Средства за запослене / *Compensation of employees*	99,8	101,3	102,1	100,1	102,3	105,6	105,3	104,7	106,4	115,7
Порез на производе и производњу / *Taxes on product and production*	96,3	102,6	103,9	105,6	102,5	105,1	105,0	95,2	118,1	114,7
Порез на производе / *Taxes on product*	96,0	102,8	103,9	105,7	102,5	105,1	105,2	95,3	118,6	115,1
Остали порез на производњу / *Other taxes on production*	103,3	98,7	104,7	103,9	102,1	105,5	101,3	92,1	107,2	104,8
Минус: субвенције на производе и производњу / *Less: subsidies on product and production*	82,8	94,1	96,3	104,0	106,2	110,5	100,3	118,7	101,8	112,5
Субвенције на производе / *Subsidies on product*	108,0	76,0	103,2	105,2	103,9	111,4	98,3	98,0	98,8	93,4
Остале субвенције на производњу / *Other subsidies on production*	64,8	115,6	90,8	103,0	108,2	109,8	102,1	136,4	103,6	123,7
Бруто мјешовити доходак / *Gross mixed income*	103,5	95,7	99,9	101,9	97,6	107,8	103,2	88,1	100,6	106,9
Бруто пословни вишак / *Gross operating surplus*	111,6	102,5	108,4	115,5	114,7	106,5	105,6	97,4	123,3	121,2

Г-7.1. Бруто домаћи производ, текуће цијене
Gross domestic product, current prices

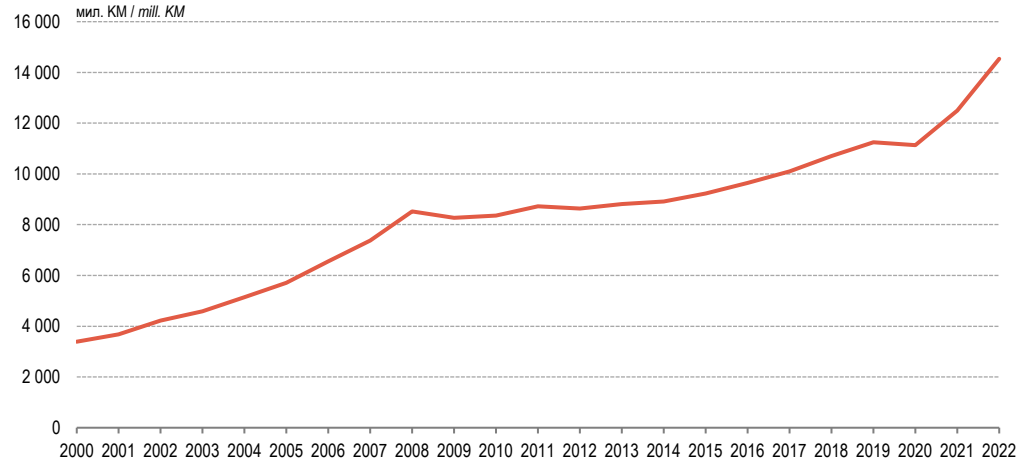

Г-7.2. Индекс бруто додате вриједности у 2022, по подручјима КД, текуће цијене
Index of gross value added in 2022, by section of activity classification, current prices

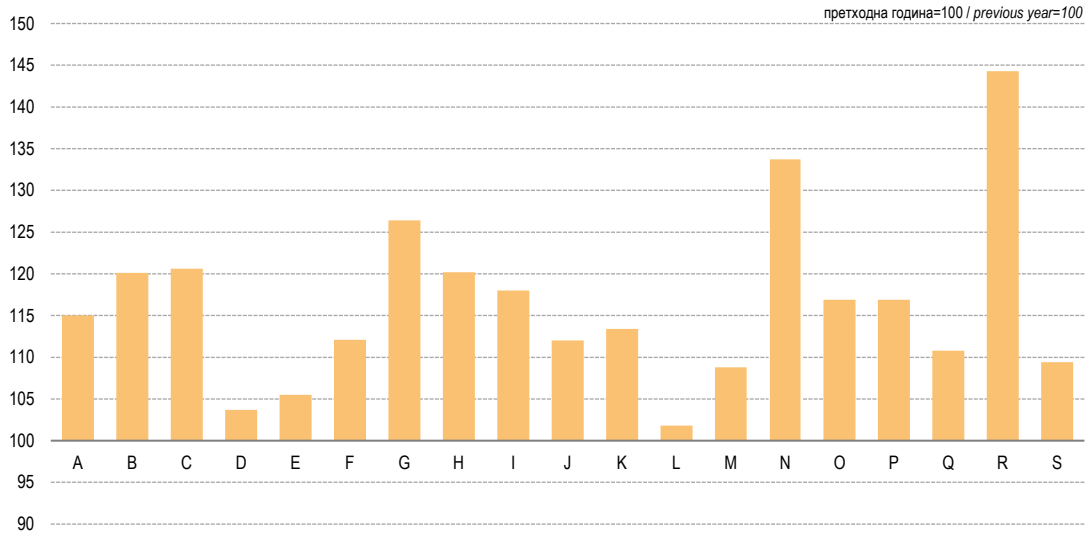

Г-7.3. Доходовна структура бруто домаћег производа у 2022.
Income structure of gross domestic product in 2022



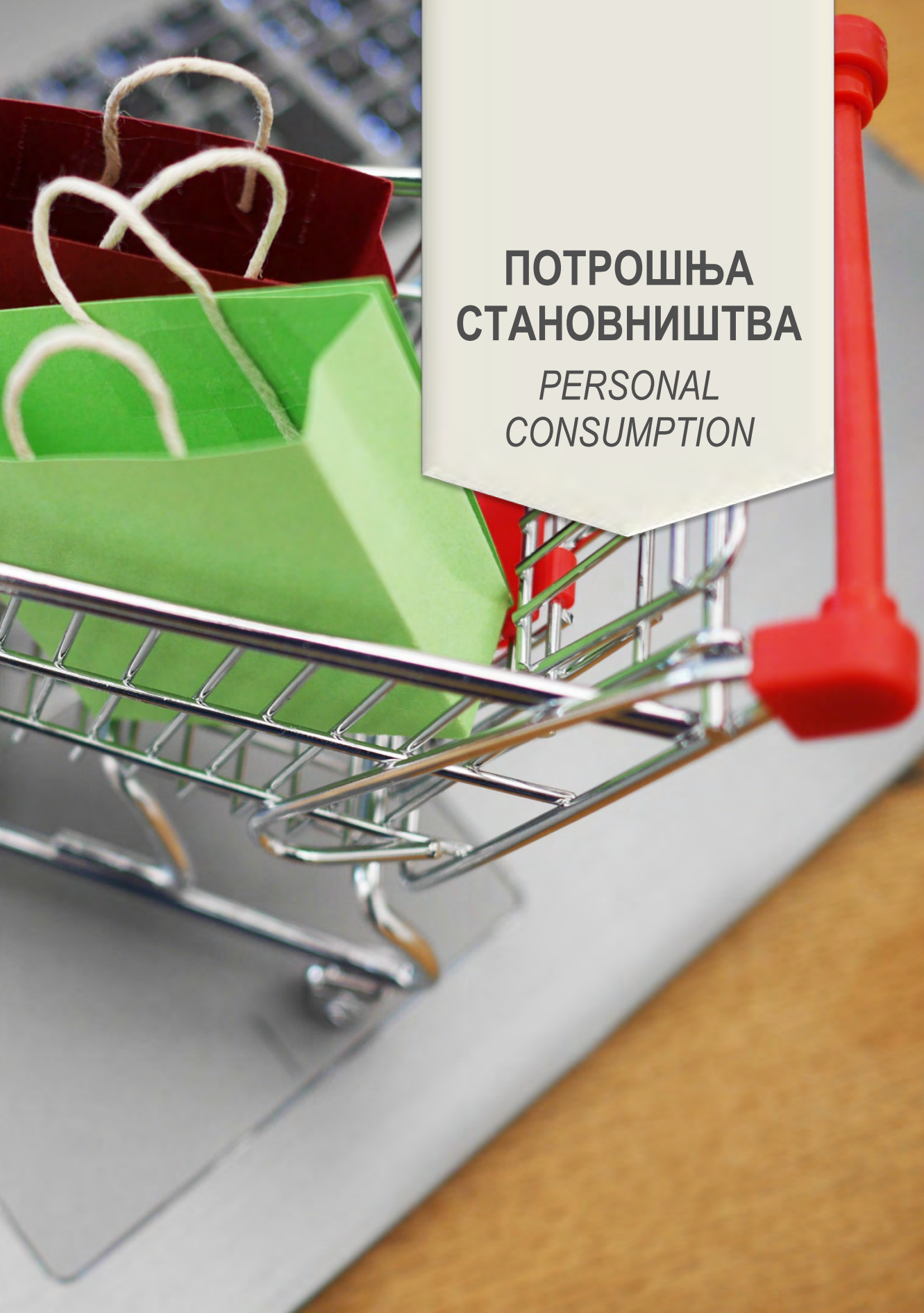

ПОТРОШЊА СТАНОВНИШТВА

PERSONAL CONSUMPTION

8 Потрошња становништва
Personal consumption

Методолошка објашњења
Methodological explanations 163

ТАБЕЛЕ
TABLES

8.1. Просјечни мјесечни издаци по домаћинству према категорији издатака и типу насеља
Average monthly expenditure per household by expenditure category and settlement type 167

8.2. Утрошене количине прехрамбених производа и пића у домаћинствима – годишњи просјек по члану домаћинства
Consumed quantities of food and beverages in households – annual average per household member 171

8.3. Структура посједовања трајних потрошних добара у домаћинствима према типу насеља
Ownership composition of durable goods in households by settlement type 174

8.4. Инфраструктура главне стамбене јединице домаћинства према типу насеља
Services of the main dwelling unit of households by settlement type 174

8.5. Релативно сиромаштво
Relative poverty 175

ГРАФИКОНИ
GRAPHS

Г-8.1. Структура просјечних мјесечних издатака по категоријама, 2015.
Composition of average monthly expenditure by expenditure category, 2015 176

Г-8.2. Структура посједовања трајних потрошних добара у домаћинствима
Ownership composition of durable goods in households 176

ОБЈАВЉИВАЊЕ

Вишегодишње публикације:	Анкета о потрошњи домаћинстава, статистичко саопштење
	Анкета о потрошњи домаћинстава, тематски статистички билтен
Годишње публикације:	Ово је Република Српска
	Статистички годишњак Републике Српске

PUBLISHING

Perennial publications:	*Household Budget Survey, statistical release*
	Household Budget Survey, thematic statistical bulliten
Annual publications:	*This is Republika Srpska*
	Statistical Yearbook of Republika Srpska

Методолошка објашњења

Извори и методе прикупљања података

Подаци о потрошњи становништва су добијени на основу проведене Анкете о потрошњи домаћинстава у 2004, 2007, 2011. и 2015. години.

Анкета је проведена у складу са међународним стандардима и методолошким препорукама Статистичке канцеларије ЕУ (Евростат), чиме је обезбијеђена међународна упоредивост података.

Анкета о потрошњи домаћинстава је статистичко истраживање којим се, од анкетираних домаћинстава, прикупљају подаци о издацима за потрошњу, потрошњи из властите производње, приходима, као и подаци о важнијим показатељима животног стандарда (услови становања, снабдјевеност домаћинстава трајним потрошним добрима, начину загријавања стана, путовањима, односно годишњим одморима) те подаци о основним демографским, економским и социјалним карактеристикама домаћинстава.

Структура издатака за потрошњу прати се према међународној класификацији COICOP-а, која их разврстава на 12 главних група: (1) Храна и безалкохолна пића; (2) Алкохолна пића и дуван; (3) Одјећа и обућа; (4) Становање, електрична енергија, плин, вода и остали енергенти; (5) Намјештај, опрема за домаћинства и услуге у домаћинству; (6) Здравство; (7) Превоз; (8) Комуникације; (9) Рекреација и култура; (10) Образовање; (11) Угоститељске услуге и услуге смјештаја; и (12) Остали производи и услуге.

Подаци се прикупљају континуирано 12 мјесеци (календарска година) путем сљедећа три упитника: Дневник набавки, Дневник о потрошњи из властите производње и Завршни интервју. Прва два дневника попуњавају чланови домаћинства, док анкетари методом интервјуа попуњавају Завршни интервју.

Обухватност и упоредивост података

Дизајн узорка се базира на процедури селекције која подразумијева двије фазе, гдје примарне јединице избора обухватају пописне кругове, а секундарне домаћинства која припадају изабраним пописним круговима.

Изабрани узорак подијељен је на 12 мјесечних подузорака једнаке величине, при чему су мјесечни подузорци дефинисани тако да осигурају кварталну вјеродостојност процјена тј. непристрасне и поуздане квартално процјене.

Јединица посматрања је свако домаћинство изабрано у узорак. Анкетом се не обухватају тзв. колективна домаћинства (домови за збрињавање и његу, болнице, самостани, манастири, студентски домови, интернати, затвори и сл.) у којима људи бораве трајно или годину и више непрекидно.

Methodological explanations

Sources and methods of data collection

The data on personal consumption were obtained on the basis of the Household Budget Survey in 2004, 2007, 2011 and 2015.

The Survey was conducted in accordance with international standards and methodological recommendations of EU Statistical Office (EUROSTAT), providing international data comparison.

The Household Budget Survey is a statistical survey carried out in order to obtain data on households consumption expenditure, self-consumption, income, and other important indicators of standard of living (living conditions, availability of durable goods in households, heating conditions, travel and/or annual vacations), as well as data on basic demographic, economic and social characteristics of the households.

Consumption expenditure items were classified according to the international COICOP classification in 12 categories: (1) Food and non-alcoholic beverages, (2) Alcoholic beverages and tobacco, (3) Clothing and footwear, (4) Housing and utilities, (5) Furnishing and household equipments, (6) Health, (7) Transport, (8) Communication, (9) Recreation and culture, (10) Education, (11) Hotels and restaurants, (12) Miscellaneous goods and services.

Data are collected continuously for 12 months (calendar year) through the following three questionnaires: Diary of Purchases, Self-Consumption Booklet and Final Interview. Household members filled in the Diary of Purchases and Self-Consumption Booklet, while the Final Interview was filled in by interviewer by the interview method.

Coverage and comparability of data

Sample design is based on the procedure of selection which involves two phases, where primary units of selection cover enumeration areas, while secondary cover households belonging to the selected enumeration areas.

The selected sample was divided into 12 monthly sub-samples of equal size, whereby monthly sub-samples were defined so as to ensure quarterly estimates, i.e. unbiased and valid quarterly estimates.

A unit of observation (or survey unit) is every household included in the sample. The survey did not cover collective and institutional households (geriatric and similar centers, hospitals, convents, monasteries, student dormitories, boarding schools, prisons, etc.), where people permanently live, or live one year or several years without interruption.

Према важећој статистичкој типологији, насељена мјеста су сврстана у два типа: градска и остала. Тип „остало" обухвата сеоска и приградска насеља.

According to the current statistical typology, settlements in Bosnia and Herzegovina are categorized into two types: urban and other. Settlements typified as "other" include both rural and semi-urban areas.

Дефиниције

Definitions

Домаћинством се сматра свака породична или друга заједница лица која заједно станују и заједнички троше своје приходе за подмирење основних животних потреба, без обзира да ли се сви чланови стално налазе у мјесту гдје је настањено домаћинство или неки од њих привремено бораве у другом насељу, односно страној држави, због рада, школовања или из других разлога.

Household is considered every family or other community of people that are living together and spending jointly their income for satisfaction of basic living needs, regardless if their members are permanently living in the household or are temporarily in other area, or foreign country, because of the work, education or other reasons.

Домаћинство може бити:

а) заједница лица, без обзира на њихово сродство, која заједно станују, заједно се хране и троше остварене приходе (вишечлано домаћинство) и

б) једно лице које у стамбеном простору само живи, троши и самостално се храни (самачко домаћинство).

Household can represent:

a) group of people, regardless of their family relationship, that are living together, sharing meals and spending achieved income together (household with more members), and

b) single person who lives alone, makes expenditures and provides food on his/her own (single household).

Носилац домаћинства: лице са 18 година и више, које се у сврху анкете одређује као такво без обзира на разлог (лице на које се домаћинство води, или за које се изјасне чланови домаћинства). Ако се чланови домаћинства сами не изјасне ко је носилац домаћинства, у правилу је то лице које највише доприноси приходима домаћинства.

Household head: the person of 18 years of age or older, identified as such for the purpose of the survey, regardless of the reason (owner of dwelling or person identified by other household members). If household members do not identify such a person by themselves, it will normally be the person contributing most to the total household income.

Издаци за потрошњу домаћинстава обухватају издатке за робу и услуге купљене или потрошене са циљем задовољавања потреба домаћинстава (стварна куповина производа и услуга). Укључени су и производи из башти домаћинстава или са пољопривредних имања које домаћинства троше за властите потребе (потрошња из властите производње), робе и услуге које даје послодавац у виду плате и импутирана рента за стамбене јединице која представља износ процијењеног трошка за стан који се додаје издацима за становање власницима станова и свим осталим који бесплатно користе нечију стамбену јединицу.

Household consumption expenditure includes expenditures made for goods and services purchased or self-consumed by households to satisfy their own needs (real purchase of goods and services). Also included are the goods coming from households gardens or farms, directly consumed by the household itself (self-consumption expenditure), the goods and services provided by the employers as a salary, and imputed rent which is estimated rent added to housing expenditure for households living in the dwellings they own or living free of charge.

Просјечни мјесечни издаци представљају однос укупног износа који су потрошила домаћинства за одређене производе и услуге, или групу производа и услуга (збир издатака сваког домаћинства) и укупног броја домаћинстава.

Average monthly expenditure: the ratio of the total amount spent by the households for a specific good or service, or for groups of them (the sum of the expenditures of each household), and the total number of households.

СИРОМАШТВО У РЕПУБЛИЦИ СРПСКОЈ

Процјена сиромаштва, заснована на релативној линији сиромаштва, урађена је на основу података прикупљених Анкетом о потрошњи домаћинстава у 2004, 2007, 2011. и 2015. години. Она омогућава да се оцијени ниво сиромаштва у Републици Српској, састав сиромашних и угроженост појединих категорија становништва.

Релативна линија сиромаштва

За анализу релативног сиромаштва коришћена је методологија Европске уније, која користи тзв. „модификовану OECD скалу еквивалентности".

Релативна линија сиромаштва је постављена на 60% медијане мјесечних изједначених издатака за потрошњу. Изједначени издаци за потрошњу домаћинстава добијени су дијељењем мјесечних издатака домаћинства са еквивалентном величином домаћинства, према скали еквивалентности која даје пондер 1,0 носиоцу домаћинства, 0,5 другим члановима од 14 година и више и 0,3 сваком дјетету испод 14 година.

Дефиниције

Величина сиромаштва је проценат домаћинстава чији су еквивалентни издаци за потрошњу испод релативне линије сиромаштва.

Просјечан јаз сиромаштва: мјери колико је (у процентима) просјечан издатак за потрошњу сиромашних домаћинстава испод прага сиромаштва.

Дефинитивно сиромашна домаћинства су она домаћинства са потрошњом испод 50% медијане прилагођене потрошње.

Слабо сиромашна домаћинства су она домаћинства са потрошњом између 50% и 60% медијане прилагођене потрошње.

Домаћинства на граници сиромаштва су она домаћинства са потрошњом између 60% и 70% медијане прилагођене потрошње.

Дефинитивно нису сиромашна она домаћинства са вишим износом потрошње.

Омјер квинтила S80/S20: пореди укупан еквивалентан издатак горњег квинтила са издатком најнижег квинтила (20% најниже еквивалентне дистрибуције).

Неједнакост у Републици Српској

Сиромаштво и неједнакост у расподјели потрошње су често повезани, те је зато важно обратити пажњу на оба питања како би се добила комплетна слика социјалних услова и услова живота у Републици Српској.

POVERTY IN REPUBLIKA SRPSKA

Poverty assessment, based on relative poverty line, was done on the basis of the collected data from the Household Budget Survey in 2004, 2007, 2011 and 2015. It provides evaluation of poverty level in Republika Srpska, composition of poor and vulnerability of some population categories.

Relative poverty line

The relative poverty analysis refers to the application of the European methodology, which uses so-called "modified OECD equivalence scale".

Relative poverty line is set at 60% of the median monthly consumption expenditure. Equivalent household consumption expenditures are calculated by dividing monthly household consumption expenditures with equivalent household size, by equivalence scale which gives a weight of 1.0 to the head of the household, 0.5 to the other members aged 14 and over, and 0.3 to each child below 14.

Definitions

Poverty incidence is percentage of households with equivalent expenditure for consumption below the relative poverty line.

Average poverty gap: measures how much (in %) the average consumption expenditure of poor households is below the poverty threshold.

Definitely poor are those households with consumption expenditure below 50% of the median expenditure.

Scarcely poor households are those with consumption expenditure between 50% and 60% of the median expenditure.

Households at risk of poverty are those with consumption expenditure between 60% and 70% of the median expenditure.

Definitely not poor are households with higher expenditure.

Quintile ratio S80/S20: compares the total equivalent expenditure of the top quintile to that spent by the lowest quintile (20% of the lowest equivalent distribution).

Inequality in Republika Srpska

Poverty and inequality in the distribution of consumption expenditure are often related, and it is therefore important to look at both issues to have a more thorough picture of social and living conditions in Republika Srpska.

Децилни однос 90/10 показује која се вишеструка просјечна потрошња (*PCE-per capita expenditure*) особа из првог децила садржи у просјечној потрошњи особа из деветог децила.

Омјер 90/10 је производ омјера 90/50 („богати ка средњим", тј. однос просјечне потрошње особа из деветог децила и просјечне потрошње особа из петог децила) и омјера 50/10 („средњи ка сиромашнима", тј. однос просјечне потрошње особа из петог децила и просјечне потрошње особа из првог децила).

The decile ratio 90/10 shows what multiple of the average consumption expenditure (PCE-per capita expenditure) of individuals from the first decile is contained in average consumption expenditure of individuals from the ninth decile.

Ratio 90/10 is the product of the 90/50 ("rich to middle" ratio, or ratio of average consumption expenditure of individuals from the ninth decile or average consumption expenditure of individuals from the fifth decile) and 50/10 ratio ("middle to poor", or ratio of average consumption expenditure of individuals from the fifth decile over average consumption expenditure of individuals from the first decile).

8.1. Просјечни мјесечни издаци по домаћинству према категорији издатака и типу насеља[1)]
Average monthly expenditure per household by expenditure category and settlement type[1)]

Категорија издатака *Expenditure category*	2004			2007		
	укупно *total*	градско *urban*	остало *rural/ semi-urban*	укупно *total*	градско *urban*	остало *rural/ semi-urban*
Број анкетираних домаћинстава / *Number of households surveyed*	2 746	943	1 803	2 622	889	1 733
Процијењени број домаћинстава / *Estimated number of households*	398 498	144 288	254 210	374 715	129 285	245 429
Процијењени број становника / *Population estimates*	1 264 027	447 466	816 561	1 166 173	405 828	760 345
Просјечан број чланова у домаћинству / *Average number of household members*	3,17	3,10	3,21	3,11	3,14	3,10
Вриједности у КМ *Values in KM*						
УКУПНО / *TOTAL*	1 227,33	1 357,35	1 153,53	1 364,31	1 625,87	1 226,53
Укупно – храна и пиће / *Total food and beverages*	419,12	393,28	433,78	473,18	505,84	455,97
- потрошња хране и пића из властите производње / *self-consumption of food and beverages*	*96,29*	*11,07*	*144,65*	*83,42*	*21,83*	*115,86*
Хљеб и житарице / *Bread and cereals*	54,66	51,05	56,71	59,07	63,25	56,87
Месо / *Meat*	94,82	88,15	98,61	115,95	118,94	114,37
Риба / *Fish*	11,09	12,10	10,52	14,07	17,45	12,29
Млијеко, сир, јаја / *Milk, cheese and eggs*	64,11	61,85	65,40	66,42	73,30	62,79
Уља и масноће / *Oils and fats*	17,94	15,73	19,20	18,54	18,93	18,33
Воће и поврће / *Fruit and vegetables*	69,28	68,24	69,87	77,97	86,38	73,52
Шећер, џем, мед, кондиторски и остали прехрамбени производи / *Sugar, jam, honey, chocolate, confectionery and other food products*	44,77	42,61	45,99	52,88	58,63	49,86
Безалкохолна пића / *Non alcoholic beverages*	36,91	36,62	37,08	44,42	47,31	42,90
Алкохолна пића / *Alcoholic beverages*	25,53	16,94	30,40	23,86	21,64	25,03
Укупно – непрехрана / *Total– non food*	808,21	964,07	719,75	891,14	1 120,03	770,56
Дуван / *Tobacco*	23,95	26,01	22,78	24,91	28,72	22,89
Одјећа и обућа / *Clothing and footwear*	59,96	74,66	51,61	66,64	94,82	51,80
Становање / *Housing*	196,00	244,15	168,68	198,32	243,21	174,67
Електрична енергија, плин, вода и остали енергенти / *Electricity, gas, water and other fuels*	94,60	104,71	88,86	100,93	113,67	94,22
Намјештај, опрема за домаћинство и услуге у домаћинству / *Furnishing, household equipment and routine maintenance of the dwelling*	-	-	-	68,52	79,38	62,80
Здравство / *Health*	53,66	49,61	55,96	65,29	68,76	63,47
Превоз / *Transport*	121,82	128,85	117,83	156,00	187,49	139,42
Комуникације / *Communication*	28,83	39,32	22,88	42,89	59,41	34,19
Рекреација/слободно вријеме и култура / *Recreation and culture*	41,41	57,83	32,10	44,12	65,83	32,69
Образовање / *Education*	-	-	-	7,36	13,65	4,05
Угоститељске услуге / *Catering services*	17,88	25,59	13,50	23,00	36,48	15,89
Услуге смјештаја / *Accommodation services*	7,68	11,72	5,39	11,17	20,91	(6,05)
Остали производи и услуге / *Other goods and services*	70,19	86,53	60,92	81,98	107,70	68,43

8.1. Просјечни мјесечни издаци по домаћинству према категорији издатака и типу насеља[1)]
Average monthly expenditure per household by expenditure category and settlement type[1)]
(наставак/*continued*)

Категорија издатака *Expenditure category*	2011			2015		
	укупно *total*	градско *urban*	остало *rural/ semi-urban*	укупно *total*	градско *urban*	остало *rural/ semi-urban*
Број анкетираних домаћинстава / *Number of households surveyed*	2 437	959	1 478	2 607	1 003	1 604
Процијењени број домаћинстава / *Estimated number of households*	359 567	139 796	219 771	359567	139796	219771
Процијењени број становника / *Population estimates*	1 060 290	406 041	654 249	985 854	384 603	601 251
Просјечан број чланова у домаћинству / *Average number of household members*	2,95	2,90	2,98	2,74	2,75	2,74
Вриједности у КМ *Values in KM*						
УКУПНО / *TOTAL*	1 381,45	1 510,48	1 299,38	1 259,91	1 426,83	1 153,73
Укупно – храна и пиће / *Total food and beverages*	469,18	462,48	473,45	410,55	425,69	400,93
- потрошња хране и пића из властите производње / *self-consumption of food and beverages*	*128,14*	*41,22*	*183,44*	*97,86*	*29,84*	*141,12*
Хљеб и житарице / *Bread and cereals*	64,48	66,01	63,50	53,06	55,36	51,60
Месо / *Meat*	124,47	109,47	134,00	104,31	93,72	111,05
Риба / *Fish*	11,16	12,92	10,05	12,35	15,41	10,40
Млијеко, сир, јаја / *Milk, cheese and eggs*	65,98	69,20	63,94	61,88	64,88	59,97
Уља и масноће / *Oils and fats*	18,93	18,29	19,34	15,40	16,05	14,99
Воће и поврће / *Fruit and vegetables*	75,57	78,00	74,03	70,22	77,05	65,89
Шећер, џем, мед, кондиторски и остали прехрамбени производи / *Sugar, jam, honey, chocolate, confectionery and other food products*	45,97	50,75	42,93	41,33	49,24	36,30
Безалкохолна пића / *Non alcoholic beverages*	39,48	41,66	38,10	34,05	37,38	31,93
Алкохолна пића / *Alcoholic beverages*	23,14	16,17	27,57	17,95	16,60	18,81
Укупно – непрехрана / *Total– non food*	912,27	1 048,00	825,93	849,35	1 001,14	752,80
Дуван / *Tobacco*	30,61	31,53	30,02	31,45	32,32	30,89
Одјећа и обућа / *Clothing and footwear*	70,40	84,30	61,56	64,34	85,81	50,69
Становање / *Housing*	214,43	243,31	196,05	204,69	245,25	178,89
Електрична енергија, плин, вода и остали енергенти / *Electricity, gas, water and other fuels*	127,93	139,55	120,53	118,05	116,47	119,06
Намјештај, опрема за домаћинство и услуге у домаћинству / *Furnishing, household equipment and routine maintenance of the dwelling*	64,93	72,54	60,08	57,10	65,06	52,04
Здравство / *Health*	46,70	52,21	43,19	49,59	54,01	46,78
Превоз / *Transport*	150,91	148,62	152,37	122,68	139,08	112,24
Комуникације / *Communication*	48,08	62,10	39,17	60,74	77,98	49,77
Рекреација/слободно вријеме и култура / *Recreation and culture*	34,16	48,60	24,98	23,42	31,78	18,10
Образовање / *Education*	8,94	13,28	6,18	4,77	6,91	3,40
Угоститељске услуге / *Catering services*	20,36	29,69	14,41	21,57	26,04	18,73
Услуге смјештаја / *Accommodation services*	11,11	14,47	8,97	3,96	7,81	1,51
Остали производи и услуге / *Other goods and services*	83,72	107,78	68,42	87,00	112,64	70,69

8.1. Просјечни мјесечни издаци по домаћинству према категорији издатака и типу насеља[1)]
Average monthly expenditure per household by expenditure category and settlement type[1)]
(наставак/*continued*)

Категорија издатака *Expenditure category*	2004			2007		
	укупно *total*	градско *urban*	остало *rural/ semi-urban*	укупно *total*	градско *urban*	остало *rural/ semi-urban*
	Структура[2)] / *Composition[2)]* %					
УКУПНО / *TOTAL*	100,0	100,0	100,0	100,0	100,0	100,0
Укупно – храна и пиће / *Total food and beverages*	34,1	29,0	37,6	34,7	31,1	37,2
- потрошња хране и пића из властите производње / *self-consumption of food and beverages*	*23,0*	*2,8*	*33,2*	*17,6*	*4,3*	*25,4*
Хљеб и житарице / *Bread and cereals*	4,5	3,8	4,9	4,3	3,9	4,6
Месо / *Meat*	7,7	6,5	8,5	8,5	7,3	9,3
Риба / *Fish*	0,9	0,9	0,9	1,0	1,1	1,0
Млијеко, сир, јаја / *Milk, cheese and eggs*	5,2	4,6	5,7	4,9	4,5	5,1
Уља и масноће / *Oils and fats*	1,5	1,2	1,7	1,4	1,2	1,5
Воће и поврће / *Fruit and vegetables*	5,6	5,0	6,1	5,7	5,3	6,0
Шећер, џем, мед, кондиторски и остали прехрамбени производи / *Sugar, jam, honey, chocolate, confectionery and other food products*	3,6	3,1	4,0	3,9	3,6	4,1
Безалкохолна пића / *Non alcoholic beverages*	3,0	2,7	3,2	3,3	2,9	3,5
Алкохолна пића / *Alcoholic beverages*	2,1	1,2	2,6	1,7	1,3	2,0
Укупно – непрехрана / *Total– non food*	65,9	71,0	62,4	65,3	68,9	62,8
Дуван / *Tobacco*	2,0	1,9	2,0	1,8	1,8	1,9
Одјећа и обућа / *Clothing and footwear*	4,9	5,5	4,5	4,9	5,8	4,2
Становање / *Housing*	16,0	18,0	14,6	14,5	15,0	14,2
Електрична енергија, плин, вода и остали енергенти / *Electricity, gas, water and other fuels*	7,7	7,7	7,7	7,4	7,0	7,7
Намјештај, опрема за домаћинство и услуге у домаћинству / *Furnishing, household equipment and routine maintenance of the dwelling*	-	-	-	5,0	4,9	5,1
Здравство / *Health*	4,4	3,7	4,9	4,8	4,2	5,2
Превоз / *Transport*	9,9	9,5	10,2	11,4	11,5	11,4
Комуникације / *Communication*	2,3	2,9	2,0	3,1	3,7	2,8
Рекреација/слободно вријеме и култура / *Recreation and culture*	3,4	4,3	2,8	3,2	4,0	2,7
Образовање / *Education*	-	-	-	0,5	0,8	0,3
Угоститељске услуге / *Catering services*	1,5	1,9	1,2	1,7	2,2	1,3
Услуге смјештаја / *Accommodation services*	0,6	0,9	0,5	0,8	1,3	0,5
Остали производи и услуге / *Other goods and services*	5,7	6,4	5,3	6,0	6,6	5,6

8.1. Просјечни мјесечни издаци по домаћинству према категорији издатака и типу насеља[1)]

Average monthly expenditure per household by expenditure category and settlement type[1)]

(наставак/*continued*)

Категорија издатака *Expenditure category*	2011			2015		
	укупно *total*	градско *urban*	остало *rural/ semi-urban*	укупно *total*	градско *urban*	остало *rural/ semi-urban*
	Структура[2)] / *Composition[2)]* %					
УКУПНО / *TOTAL*	100,0	100,0	100,0	100,0	100,0	100,0
Укупно – храна и пиће / *Total food and beverages*	34,0	30,6	36,4	32,6	29,8	34,8
- потрошња хране и пића из властите производње / *self-consumption of food and beverages*	*27,3*	*8,9*	*38,7*	*23,8*	*7,0*	*35,2*
Хљеб и житарице / *Bread and cereals*	4,6	4,4	4,9	4,2	3,9	4,5
Месо / *Meat*	9,0	7,2	10,3	8,3	6,6	9,6
Риба / *Fish*	0,8	0,9	0,8	1,0	1,1	0,9
Млијеко, сир, јаја / *Milk, cheese and eggs*	4,8	4,6	4,9	4,9	4,5	5,2
Уља и масноће / *Oils and fats*	1,4	1,2	1,5	1,2	1,1	1,3
Воће и поврће / *Fruit and vegetables*	5,5	5,2	5,7	5,6	5,4	5,7
Шећер, џем, мед, кондиторски и остали прехрамбени производи / *Sugar, jam, honey, chocolate, confectionery and other food products*	3,3	3,4	3,3	3,3	3,5	3,1
Безалкохолна пића / *Non alcoholic beverages*	2,9	2,8	2,9	2,7	2,6	2,8
Алкохолна пића / *Alcoholic beverages*	1,7	1,1	2,1	1,4	1,2	1,6
Укупно – непрехрана / *Total– non food*	66,0	69,4	63,6	67,4	70,2	65,2
Дуван / *Tobacco*	2,2	2,1	2,3	2,5	2,3	2,7
Одјећа и обућа / *Clothing and footwear*	5,1	5,6	4,7	5,1	6,0	4,4
Становање / *Housing*	15,5	16,1	15,1	16,2	17,2	15,5
Електрична енергија, плин, вода и остали енергенти / *Electricity, gas, water and other fuels*	9,3	9,2	9,3	9,4	8,2	10,3
Намјештај, опрема за домаћинство и услуге у домаћинству / *Furnishing, household equipment and routine maintenance of the dwelling*	4,7	4,8	4,6	4,5	4,6	4,5
Здравство / *Health*	3,4	3,5	3,3	3,9	3,8	4,1
Превоз / *Transport*	10,9	9,8	11,7	9,7	9,7	9,7
Комуникације / *Communication*	3,5	4,1	3,0	4,8	5,5	4,3
Рекреација/слободно вријеме и култура / *Recreation and culture*	2,5	3,2	1,9	1,9	2,2	1,6
Образовање / *Education*	0,6	0,9	0,5	0,4	0,5	0,3
Угоститељске услуге / *Catering services*	1,5	2,0	1,1	1,7	1,8	1,6
Услуге смјештаја / *Accommodation services*	0,8	1,0	0,7	0,3	0,5	0,1
Остали производи и услуге / *Other goods and services*	6,1	7,1	5,3	6,9	7,9	6,1

[1)] У издацима за потрошњу у 2004. години нису биле обухваћене неформалне исплате за образовање и здравство, издаци за потрошњу за банковне картице, банковне трансакционе трошкове, изнајмљивање сефова и издаци за друге банковне трошкове, а који су укључени у 2007, 2011. и 2015. години. Вриједности за 2004. годину за образовање и намјештај, опрему у домаћинству и редовно одржавање стамбене јединице нису приказани у табели како би се избјегло директно поређење између вриједности које нису упоредиве због методолошких разлика између АПД у 2004, 2007, 2011. и 2015. години. Издаци за одређене ставке у обје категорије су прикупљени у односу на различите референтне периоде (временски период праћења издатака), тако да вриједности нису директно упоредиве ни за просјечну потрошњу ни за фреквенције домаћинства.

The 2004 consumption expenditure excluded the informal payments for education and health and the consumption expenditure for membership for bank cards, bank commissions for account handling, rental of a safe deposit box and expenditure for other banking costs,included in the 2007, 2011 and 2015 consumption expenditure. The 2004 values for education and furnishing, household equipment and routine maintenance of the dwelling are not reported in the table in order to avoid direct comparison between values that can not be compared because of the methodological differences between HBS in 2004, 2007, 2011 and in 2015. Several items for both categories are surveyed with a different reference period (the windows of observation) so the estimates are not directly comparable, neither in terms of average expenditure nor household frequencies.

[2)] Учешће појединачних категорија издатака у структури израчуната је у односу на укупне просјечне мјесечне издатке по домаћинству.

Share of individual expenditure category in the structure was calculated in relation to total average monthly expenditure per household.

8.2. Утрошене количине прехрамбених производа и пића у домаћинствима[1] – годишњи просјек по члану домаћинства
Consumed quantities of food and beverages in households[1] – annual average per household member

	Јединица мјере *Unit of measure*	2004	2007	2011	2015
ХРАНА И ПИЋЕ / *FOOD AND BEVERAGES*					
Производи од житарица / *Cereal products*					
Рижа / *Rice*	kg	7,24	7,63	4,85	5,45
Брашно и остале житарице / *Flour and other cereals*	kg	120,48	104,35	95,73	101,66
Производи од житарица / *Cereal products*	kg	0,40	0,65	0,93	1,16
Хљеб (обични и специјалне врсте хљеба) / *Bread (regular and special kind of breads)*	kg	54,83	55,01	38,59	30,34
Пекарски производи / *Bakery products*	ком. / *piece*	35,00	21,00	30,97	41,25
Бисквит[2] / *Biscuits[2]*	kg	-	2,96	3,05	-
Слана трајна пецива[3] / *Salted pastries durable[3]*	kg	-	-	8,40	1,11
Сластичарски производи (кекси и колачи)[4] / *Pastry products (cookies and cakes)[4]*	ком. / *piece*	8,65	9,42	7,49	18,40
Тјестенина / *Pasta*	kg	8,95	9,70	7,12	5,83
Месо и прерађевине[5] / *Meat and meat preparations[5]*					
Телетина и јунетина (свјежа и залеђена) / *Beef and veal (fresh of frozen)*	kg	11,25	10,30	8,38	6,32
Свињетина (свјежа и залеђена) / *Pork (fresh or frozen)*	kg	12,30	11,57	15,12	14,31
Овчетина и јаретина (свјежа и залеђена) / *Sheep meats and goat meat (fresh or frozen)*	kg	2,96	2,16	2,63	2,01
Перад (свјежа и залеђена) / *Poultry (fresh or frozen)*	kg	17,96	15,82	18,27	16,82
Јестиве изнутрице / *Edible offal*	kg	-	-	1,41	0,90
Остале врсте меса (свјеже и залеђено коњско месо, зечје месо и др.) / *Other meat types (fresh or frozen horse meat, rabbit meat, etc.)*	kg	0,41	0,55	0,12	0,36
Сушено и димљено месо (све врсте), саламе, кобасице, шунке и остали производи од меса / *Dried and smoked meat (all kinds), salami ,sausages, ham and other meat products*	kg	9,10	12,15	11,38	11,05
Месне конзерве, укључујући и оне са додацима / *Canned meat including additions*	kg	1,00	1,23	1,62	1,70
Риба и прерађевине / *Fish and preparations*					
Слатководна и морска риба (свјежа и замрзнута) / *Freshwater and saltwater fish (fresh or frozen)*	kg	7,17	7,20	4,96	5,36
Плодови мора (свјежи и замрзнути: ракови, шкољке, пужеви) / *Seafood (fresh or frozen: crabs, shellfish, snails)*	kg	0,08	0,21	0,13	0,14
Сушена, димљена и усољена риба / *Dried, smoked and salted fish*	kg	0,16	0,15	0,04	-
Конзервирана и прерађена риба / *Canned and processed fish*	kg	1,10	1,20	1,08	1,29
Уља и масноће / *Oils and fats*					
Путер / *Butter*	kg	0,33	0,36	0,32	0,42
Маргарин и биљно масло / *Margarine and vegetable fat*	kg	2,25	2,57	1,87	1,80
Маслиново уље / *Olive oil*	l	0,48	0,50	0,38	0,69
Јестива уља (сунцокретово, од кукурузних клица, соје и др.) / *Edible oils (sunflower-seed oil, corn seed oil, soybean oil etc.)*	l	21,77	21,20	15,57	14,90
Остале животињске масти / *Other edible animal fats*	kg	6,17	2,87	4,73	3,91

8.2. Утрошене количине прехрамбених производа и пића у домаћинствима[1)] – годишњи просјек по члану домаћинства
Consumed quantities of food and beverages in households[1)] – annual average per household member
(наставак/*continued*)

	Јединица мјере *Unit of measure*	2004	2007	2011	2015
Млијеко, прерађевине и јаја / *Milk, preparations and eggs*					
Свјеже млијеко, пастеризовано и стерилизовано / *Fresh milk, pasteurized and sterilized*	l	78,44	72,01	62,75	58,66
Прерађено млијеко (млијеко у праху, кондензовано млијеко) / *Processed milk (powdered milk, condensed milk)*	kg	0,15	0,66	0,16	0,04
Јогурт и кисело млијеко, кефир, укључујући јогурте са додацима шећера, воћа и сл. / *Yoghurt and sour milk, Kefir, including yoghurts with sugar and fruit additions, etc.*	l	17,86	17,85	18,02	20,50
Остали млијечни производи / *Other dairy products*	kg	8,23	6,92	6,37	5,71
Сиреви свих врста / *Cheese*	kg	8,93	10,73	9,97	10,96
Јаја / *Eggs*	ком. / *piece*	288,00	282,00	239,14	225,65
Поврће / *Vegetables*					
Лиснато свјеже поврће (салата, шпинат, блитва, радић) / *Vegetables cultivated for their leaves (lettuce, spinach, mangle, chicory)*	kg	4,19	3,85	3,58	3,34
Купусњаче (купус, карфиол, кељ, раштика, прокула, брокула) / *Cabbages (cabbage, cauliflower, kale, broccoli)*	kg	18,97	16,16	12,85	10,00
Кромпир / *Potatoes*	kg	52,24	46,23	46,43	25,15
Парадајз, паприка, краставац, патлиџан, тиквице / *Tomatoes, paprika, fresh cucumber, eggplant and zucchini*	kg	27,85	28,20	30,68	29,80
Грашак и боранија (свјежи и замрзнути), пасуљ / *Peas and string beans (fresh or frozen), dried beans*	kg	12,53	14,52	10,49	10,37
Цвекла, мрква, першун, целер, црни и бијели лук, праса, шампињони и друге врсте гљива / *Beet, carrot, parsley and celery, onion and garlic, leek, champignons and other mushroom types*	kg	15,92	15,58	18,90	17,08
Остало прерађено, конзервирано, укисељено и сушено поврће (укључујући и пире кромпир) / *Processed, canned, pickled vegetables (including mashed potatoes) and other dried vegetables*	kg	2,54	3,64	5,66	3,12
Воће / *Fruits*					
Свјежи цитруси (лимун, наранџе, мандарине, грејп, клементине, киви и др.) / *Fresh citrus fruits (orange, lemon, grapefruit, mandarin, kiwi, etc.)*	kg	11,46	9,80	11,37	11,32
Банане / *Bananas*	kg	16,40	16,30	11,71	13,14
Јабуке / *Apples*	kg	19,66	19,36	16,05	19,89
Крушке / *Pears*	kg	2,95	2,88	3,43	3,10
Бресквe и кајсије / *Peaches and apricots*	kg	-	-	1,62	1,55
Шљиве / *Plums*	kg	-	-	2,86	1,76
Трешње и вишње / *Cherry*	kg	-	-	1,98	1,22
Грожђе / *Grapes*	kg	-	-	2,29	2,27
Јагоде и остало јагодичасто воће (малине, купине, рибизле и боровнице) / *Strawberries and other berries (raspberries, blackberries, currants and blueberries)*	kg	1,36	1,61	1,52	1,43
Лубенице и диње / *Water melons and melons*	kg	11,28	13,86	11,30	7,47
Остало свјеже воће / *Other fresh fruits*	kg	7,91	7,95	0,35	0,53
Суво воће (смокве, шљиве, грожђице) / *Dried fruits (figs, plums, raisins, etc.)*	kg	0,51	0,64	0,59	0,43
Ораси, бадеми, лješници, кикирики и јестиве сјеменке / *Walnuts, almonds, hazelnuts, peanuts and other edible seeds*	kg	1,01	0,97	0,99	1,00
Прерађено воће и на воћу базирани производи / *Preserved fruits and fruit-based products*	kg	0,15	0,19	0,15	0,13

8.2. Утрошене количине прехрамбених производа и пића у домаћинствима[1] – годишњи просјек по члану домаћинства
Consumed quantities of food and beverages in households[1] – annual average per household member
(наставак/*continued*)

	Јединица мјере *Unit of measure*	2004	2007	2011	2015
Шећер, џем, чоколада и кондиторски производи / *Sugar, jam, chocolate and confectionery*					
Шећер / *Sugar*	kg	34,89	29,13	20,69	17,54
Џем, пекмез, мармелада, желе, компот, мед / *Jams, jellies, marmalades, compotes, fruit purees and pastes, honey*	kg	7,26	6,97	5,63	3,14
Чоколада / *Chocolate*	kg	1,74	1,97	1,55	1,88
Кремови на бази какаа[6] / *Cocoa based creams[6]*	kg	-	1,66	1,21	1,28
Кондиторски производи / *Confectionery*	kg	1,36	1,12	0,97	0,66
Сладолед / *Ice cream*	kg	0,79	0,95	0,60	0,76
Остали прехрамбени производи[7] / *Other food products[7]*	kg или l / *kg or l*	27,50	23,30	16,28	18,45
Безалкохолна пића / *Non-alcoholic beverages*					
Кафа / *Coffee*	kg	7,22	7,08	5,67	5,58
Чај / *Tea*	kg	0,30	0,39	0,18	0,23
Какао и чоколада у праху / *Cocoa and powdered chocolate*	kg	0,21	0,28	0,28	0,21
Минерална вода / *Mineral water*	l	26,07	37,46	29,24	24,49
Газирана безалкохолна пића / *Soda based non-alcoholic drinks*	l	18,96	17,34	14,03	17,37
Негазирана пића (воћни сокови и сокови од поврћа, енергетски напици, ледени чај и др.) / *Non-carbonated beverages (juices, fruit and vegetable juices, energy drinks and ice-teas, etc.)*	l	15,22	14,76	13,02	13,74
Воћни сирупи и концентрати за припрему напитака / *Fruit syrups and concentrates for the preparation of beverages*	l	3,71	6,77	4,86	5,04
Алкохолна пића / *Alcoholic beverages*					
Жестока алкохолна пића / *Spirits*	l	4,48	2,44	3,96	3,70
Вино, све врсте и пјенушци (укључујући пића базирана на вину и безалкохолна вина) / *Wine, all kinds and sparkling wines (including wine-based drinks and non-alcoholic wines)*	l	3,35	3,42	2,27	2,50
Пиво / *Beer*	l	34,20	37,06	27,32	27,14

[1] Утрошене количине прехрамбених производа и пића обухватају: храну и пиће купљено за потрошњу у домаћинству и утрошену храну и пиће из властите производње. Подаци о утрошеним количинама не укључују храну и пиће конзумирану у угоститељским објектима.
Consumed quantities of food and beverages include: food and beverages purchased for consumption in the household and consumed food and beverages from self-production. Data on consumed quantities do not include food and beverages consumed in restaurants and cafes.

[2] Пекарски производи и бисквит су чинили једну ставку у 2004. години.
Bakery products and biscuits represented one item in year 2004.

[3] Јединица мјере kg, а у 2011. години јединица мјере је била кесица. Подаци нису упоредиви са 2011. годином.
Unit of measure is kg, and in 2011 unit of measure was a pack. Data are not comparable with 2011.

[4] У 2015. години, сластичарски производи и бисквит чине једну ставку и подаци нису упоредиви са претходним годинама.
In 2015, pastry products and biscuits represent one item, thus data are not comparable with previous years.

[5] У 2011. години, јестиве изнутрице су праћене као одвојена ставка.
In 2011, edible offal was observed as a separate item.

[6] Потрошња кремова на бази какаа није се пратила у 2004. години.
Consumption of cocoa based creams was not collected in 2004.

[7] Остали прехрамбени производи укључују зачине и сосове (мајонеза, сенф, кечап), додатке храни, со, сирће, супе у кесицама и концентрате за супу, прашак за пециво, шлаг, квасац, хомогенизовану дјечју храну, дијететске производе.
Other food products include spices and sauces, condiments (mayonnaise, mustard, ketchup), food additives, salt, vinegar, soup concentrates, baking powders, homogenized baby food, dietary food.

8.3. Структура посједовања трајних потрошних добара у домаћинствима према типу насеља
Ownership composition of durable goods in households by settlement type

%

	2004			2007			2011			2015		
	укупно *total*	градско *urban*	остало *rural/ semi-urban*	укупно *total*	градско *urban*	остало *rural/ semi-urban*	укупно *total*	градско *urban*	остало *rural/ semi-urban*	укупно *total*	градско *urban*	остало *rural/ semi-urban*
Електрични / плински шпорет / *Electric and gas cookers*	86,4	97,0	80,3	87,2	97,6	81,8	90,1	97,9	85,2	91,2	97,0	87,4
Шпорет на угаљ или дрва / *Firewood and coal stove*	91,1	77,0	99,1	90,2	73,1	99,1	88,6	73,0	98,6	87,9	72,8	97,5
Фрижидер, замрзивач и сл. / *Refrigerator, freezer, etc.*	95,4	98,2	93,5	96,3	99,4	94,6	98,1	98,9	97,6	98,3	98,8	98,1
Машина за суђе / *Dish washer*	3,6	6,2	(2,2)	5,6	10,4	3,1	11,0	16,5	7,5	13,9	20,2	9,9
Машина за веш / *Clothes washing machine*	73,6	90,8	63,2	80,1	94,1	72,7	87,4	96,2	81,8	90,4	95,5	87,1
Опрема за чишћење / *Cleaning equipment*	78,3	92,8	69,8	83,0	96,6	75,8	91,0	96,4	87,5	85,4	92,1	81,2
Пећ, бојлер, напа / *Stoves, boiler, hoods*	72,5	85,5	65,2	80,2	94,2	72,9	89,0	96,2	84,4	85,5	91,8	81,4
Клима уређај / *Air conditioning*	2,0	4,3	:	5,1	9,8	(2,5)	9,9	17,8	4,9	10,4	18,7	5,1
Машина за шивење и плетење / *Sewing and knitting machines*	17,9	22,2	15,3	15,7	22,0	12,4	12,2	14,9	10,5	6,8	8,3	5,9
Аутомобил / *Car*	45,1	52,4	40,9	49,6	55,9	46,3	50,0	52,9	48,2	40,4	40,1	40,6
Телевизор / *Television*	92,7	97,8	89,8	94,8	99,1	92,6	97,2	98,5	96,4	96,8	97,7	96,3
Видео рекордер, DVD / *Video recorder, DVD*	37,0	49,0	30,3	43,1	57,8	35,5	49,3	59,4	42,8	20,6	26,2	17,0
Сателитска антена / *Satellite dish*	9,2	13,6	6,6	8,9	11,3	7,6	9,1	6,8	10,5	10,8	6,9	13,4
Персонални рачунар, штампач / *Personal computer, printer*	9,7	18,6	4,7	20,4	33,2	13,6	34,4	48,8	25,3	40,7	54,3	32,1

8.4. Инфраструктура главне стамбене јединице домаћинства према типу насеља
Services of the main dwelling unit of households by settlement type

%

	2004			2007			2011			2015		
	укупно *total*	градско *urban*	остало *rural/ semi-urban*	укупно *total*	градско *urban*	остало *rural/ semi-urban*	укупно *total*	градско *urban*	остало *rural/ semi-urban*	укупно *total*	градско *urban*	остало *rural/ semi-urban*
Купатило са WC-ом / *Internal bathroom & toilet*	82,3	97,8	73,6	88,0	98,3	82,5	91,1	98,8	86,2	94,1	98,7	91,1
WC / *Toilet*	16,7	17,3	16,3	14,7	11,8	16,3	22,2	27,6	18,7	88,1	89,9	87,0
Текућа вода / *Drinking water*	84,6	99,1	76,4	89,6	98,4	84,9	91,3	95,6	88,6	98,1	100,0	96,8
Електрична енергија / *Electricity*	99,3	99,8	99,1	99,6	100,0	99,4	99,9	99,9	99,9	99,5	99,7	99,4
Гаража / *Garage*	33,7	30,7	35,4	37,8	35,5	39,1	42,6	38,3	45,2	41,9	35,9	45,8
Башта / *Garden*	58,8	22,1	79,7	57,5	22,3	76,1	64,4	31,5	85,3	62,0	28,6	83,2

8.5. Релативно сиромаштво
Relative poverty

%

	2004	2007	2011	2015
РЕЛАТИВНА ЛИНИЈА СИРОМАШТВА ПО ПРИЛАГОЂЕНОМ ЧЛАНУ ДОМАЋИНСТВА (мјесечно у КМ) / *RELATIVE POVERTY LINE BY ADJUSTED HOUSEHOLD MEMBER (monthly in KM)*	298,96	350,22	381,09	362,34
Величина сиромаштва / *Incidence of poverty*				
Сиромашна домаћинства / *Poor households*	16,1	17,3	14,8	13,9
Сиромашни појединци / *Poor individuals*	15,8	15,6	14,4	12,8
Просјечан јаз сиромаштва (домаћинства) / *Average poverty gap (households)*	20,9	26,5	23,0	22,1
Величина сиромаштва по типу домаћинства / *Poverty incidence by household type*				
Самачка < 65 година / *Single member households < 65 years*	13,7	22,9	(13,3)	(13,2)
Самачка 65+ година / *Single member households 65+ years*	20,0	29,1	23,8	22,7
Брачни пар без дјеце < 65 година / *Couple without children < 65 years*	13,3	10,0	(9,7)	(9,5)
Брачни пар без дјеце 65+ година / *Couple without children 65+ years*	19,2	22,5	(18,5)	(14,3)
Брачни пар са једним дјететом / *Couple with one child*	13,2	13,3	(10,8)	(8,3)
Брачни пар са два дјетета / *Couple with two children*	11,8	9,6	(10,9)	(9,9)
Брачни пар са троје и више дјеце / *Couple with three and more children*	23,8	20,2	:	:
Самохрани родитељи / *Single parents*	18,8	18,9	(13,1)	(15,0)
Самохрани родитељи + други сродници / *Single parents + other relatives*	17,8	14,9	:	:
Брачни пар са дјецом + други сродници / *Couple with children + other relatives*	13,2	10,0	(17,5)	(14,6)
Брачни пар са дјецом + родитељи / *Couple with children + parents*	15,1	16,7	:	:
Остало / *Other*	21,7	24,2	:	(16,1)
Величина сиромаштва по годинама старости носиоца домаћинства / *Poverty incidence by age of household head*				
<= 35	9,7	9,7	:	:
36–45	14,0	11,0	10,8	(12,7)
46–55	15,2	14,3	15,6	10,5
56–65	15,4	15,8	11,7	11,7
65 +	19,9	25,1	19,5	19,2
Величина сиромаштва по статусу у запослењу носиоца домаћинства / *Poverty incidence by professional status of the household head*				
Запослени / *Employed*	10,6	10,6	10,8	8,2
Незапослени или траже први посао / *Unemployed or looking for first job*	21,5	21,8	21,2	21,1
Домаћице / *Housewives*	19,2	26,8	23,4	(15,5)
Неспособни за рад / *Disabled to work*	34,2	45,9	31,0	42,1
Пензионери / *Retired*	18,3	16,8	11,7	12,8
Остало / *Other*	18,9	24,9	26,0	:
Величина сиромаштва према различитим линијама сиромаштва / *Poverty incidence for different poverty lines*				
50% медијане издатака / *50% of median expenditure*	8,2	10,8	8,0	7,0
60% медијане издатака / *60% of median expenditure*	16,1	17,3	14,8	13,9
70% медијане издатака / *70% of median expenditure*	24,5	25,3	23,1	23,0
Дефинитивно сиромашна / *Definitely poor*	8,2	10,8	8,0	7,0
Слабо сиромашна / *Scarcely poor*	7,8	6,4	6,8	6,9
На граници сиромаштва / *At risk of poverty*	8,5	8,0	8,3	9,2
Дефинитивно нису сиромашна / *Definitely not poor*	75,5	74,7	76,9	76,9
Омјер S80/S20 / *S80/S20 ratio*	5,1	5,1	4,4	4,3

Г-8.1. Структура просјечних мјесечних издатака по категоријама, 2015.
Composition of average monthly expenditure by expenditure category, 2015

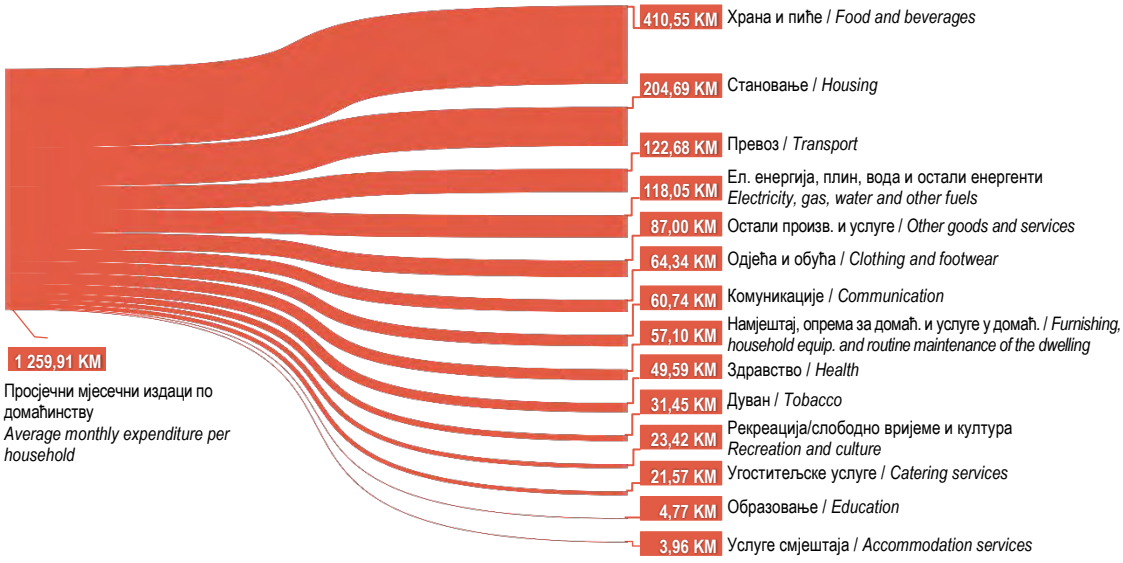

Г-8.2. Структура посједовања трајних потрошних добара у домаћинствима
Ownership composition of durable goods in households

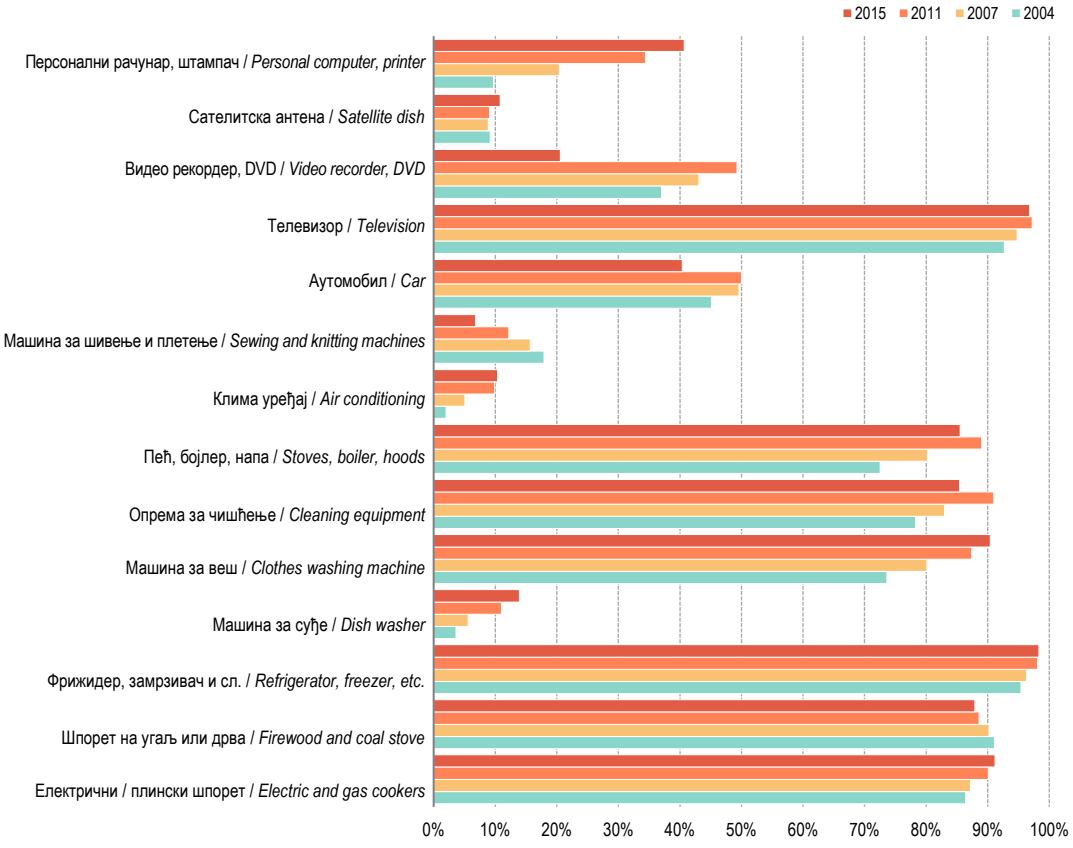



БУЏЕТИ И ФОНДОВИ

BUDGETS AND FUNDS

9 Буџети и фондови
Budgets and funds

Методолошка објашњења
Methodological explanations 179

ТАБЕЛЕ
TABLES

9.1. Остварени приходи, примици, расходи и издаци буџета Републике
Realised budgetary revenues, income, expenditures and expenses of Republika Srpska 181

9.2. Остварени приходи, примици, расходи и издаци буџета општина и градова
Realised budgetary revenues and expenditures of municipalities and cities 184

9.3. Остварени приходи, примици, расходи и издаци фондова
Realised budget revenues, income, expenditures and expenses of funds 186

ОБЈАВЉИВАЊЕ

Годишње публикације: Статистички годишњак Републике Српске

PUBLISHING

Annual publications: *Statistical Yearbook of Republika Srpska*

Методолошка објашњења

Извори и методе прикупљања података

Подаци су преузети од Министарства финансија Републике Српске.

Обухватност и упоредивост података

Подаци о оствареним приходима и расходима свих рачуноводствених фондова односе се на податке консолидованих годишњих финансијских извјештаја Републике, општина, градова и фондова. Обухваћени су буџетски корисници Републике, односно општине и градови, као и сви фондови који се финансирају из намјенских доприноса у складу са законом.

Подаци који се односе на пореске приходе буџета Републике остварене од 2016. године су специфични у односу на претходне године јер се од 1.1.2016. године укључује допринос за пензијско и инвалидско осигурање, у складу са чланом 2 Закона о измјенама и допунама Закона о буџетском систему Републике Српске.

За обрачунске периоде од 1.1.2017. године, примјењују се нови правилници из области рачуноводства буџетских корисника, Правилник о буџетским класификацијама, садржини рачуна и примјени контног плана за буџетске кориснике („Службени гласник Републике Српске", бр. 98/16, 115/17 и 118/18) и Правилник о рачуноводству, рачуноводственим политикама и рачуноводственим процјенама за буџетске кориснике („Службени гласник Републике Српске", бр. 115/17 и 118/18), којима су извршене значајне измјене у претходно постојећим економским класификацијама и утврђеним рачуноводственим политикама (нпр. јасно и потпуно раздвајање обрачунских и готовинских група прихода). С обзиром на наведено, подаци за период од 2017. до 2022. године нису у потпуности упоредиви са подацима из ранијих година.

Дефиниције

Буџет је процјена буџетских средстава и буџетских издатака за једну фискалну годину (Закон о буџетском систему Републике Српске, „Службени гласник Републике Српске", бр. 121/12, 52/14, 103/15 и 15/16).

Буџетски корисници су органи и организације и други субјекти јавног сектора (осим јавних предузећа) који се финансирају из буџета Републике, општина, градова и фондова и који су под њиховом контролом у складу са законом.

Фондови у смислу Закона о трезору („Службени гласник Републике Српске", бр. 28/13 и 103/15) су Фонд здравственог осигурања Републике Српске, Јавни фонд за дјечију заштиту Републике Српске и Завод за запошљавање Републике Српске, а финансирају се из намјенских доприноса.

Буџетска средства у једној фискалној години чине буџетски приходи и примици за нефинансијску имовину, примици од финансијске имовине и задуживања текуће фискалне године, неутрошена намјенска средства буџетских грантова и трансфера из ранијих периода и суфицит распоређен одлуком надлежног органа.

Буџетске приходе чине јавни приходи, текући и капитални грантови из земље и иностранства и трансфери примљени од других буџетских јединица.

Јавни приходи су приходи утврђени у складу са законом и остварени по основу пореза, такса, доприноса, накнада и других прихода којима се финансирају права и дужности Републике, општина, градова и фондова.

Methodological explanations

Sources and methods of data collection

Data were taken over from the Ministry of Finance of Republika Srpska.

Coverage and comparability of data

Data on realised budget revenues and expenditures of all accounting funds refer to the data obtained from consolidated annual financial statements of Republika Srpska, as well as municipalities, cities and funds. Covered are users of budget resources in Republika Srpska, that is, municipalities and cities, as well as all funds financed from specified-purpose contributions, in accordance with the law.

The data referring to tax revenues in the budget of Republika Srpska realised since 2016 are also specific in comparison with previous years. Namely, since 1 January 2016 they include contributions for pension and disability insurance in accordance with Article 2 of the Law on Amendments to the Law on Budget System of Republika Srpska.

For the accounting periods after 1 January 2017, new rulebooks in the field of accounting for users of budget resources have been applied. These are the Rulebook on budget classifications, content of accounts and application of charts of accounts for users of budget resources ("Official Gazette of Republika Srpska", No. 98/16, 115/17 and 118/18) and the Rulebook on accounting, accounting policies and accounting estimates for users of budget resources ("Official Gazette of Republika Srpska", No. 115/17 and 118/18), which have introduced significant changes to the previously existing economic classifications and established accounting policies (e.g. accounting and cash revenue groups are fully and clearly separated). Given the above, data referring to the period 2017–2022 are not fully comparable with the data referring to previous years.

Definitions

***Budget** is an estimate of budget resources and budget expenditures for a fiscal year (Law on Budget System of Republika Srpska, "Official Gazette of Republika Srpska", No. 121/12, 52/14, 103/15 and 15/16).*

***Budget users** are bodies and organisations and other entities from the public sector (except public enterprises) which are financed from the budgets of the republic, municipalities, cities and funds and which are under their control, pursuant to the law.*

***Funds**, in terms of the Law on Treasury ("Official Gazette of Republika Srpska", No. 28/13 and 103/15) are the Health Insurance Fund of Republika Srpska, Child Welfare Public Fund of Republika Srpska, and Republika Srpska Employment Office. These are financed from earmarked contributions.*

***Budget resources** for one fiscal year consist of budget revenues and income for non-financial assets, income from financial assets and borrowings from the current fiscal year, unspent earmarked resources of budget grants and transfers from previous periods, and the surplus allocated by a decision of the competent authority.*

***Budget revenues** consist of public revenues, domestic or foreign current and capital grants, and transfers received from other budget units.*

***Public revenues** are revenues determined pursuant to the law and realised on the basis of taxes, fees, contributions and compensations, as well as other revenues used to finance rights and duties of the republic, municipalities, cities and funds.*

Буџетски грантови су бесповратна финансијска средства добијена од домаћих или страних физичких и правних лица, која су укључена у приходе буџета.

Финансирање представља начин покрића планираног или оствареног буџетског дефицита, односно начин расподјеле планираног или оствареног буџетског суфицита.

Буџетске издатке чине буџетски расходи, издаци за нефинансијску имовину и издаци за финансијску имовину и отплату дугова.

Буџетске расходе чине расходи за лична примања, расходи по основу коришћења роба и услуга, расходи финансирања и други финансијски расходи, субвенције, грантови, дознаке на име социјалне заштите и трансфери другим буџетским корисницима.

Budget grants are non-returnable financial means received from domestic or foreign physical and legal entities, which are included in budget revenues.

Financing represents a method of covering the planned or actual budget deficit, that is, a manner of allocation of the planned or actual budget surplus.

Budget expenses cover budget expenditures, expenses for non-financial assets, and expenses for financial assets and debt repayment.

Budget expenditures cover expenditures for personal income, expenditures based on the use of goods and services, expenditures for financing and other financial expenditures, subsidies, grants, social welfare remittances, and transfers to other budget users.

9.1. Остварени приходи, примици, расходи и издаци буџета Републике[1)]
Realised budget revenues, income, expenditures and expenses of Republika Srpska[1)]

мил. КМ / *mil. KM*

	Остварење *Realisation*									
	2013	2014	2015	2016	2017	2018	2019	2020	2021[5)]	2022
ПРИХОДИ / *REVENUES*	1 637,0	1 771,8	1 831,7	2 616,6	2 803,6	2 995,4	3 120,5	3 004,5	3 573,2	3 910,7
Порески приходи / *Tax revenues*	1 409,0	1 458,3	1 569,9	2 347,7	2 476,0	2 708,9	2 779,5	2 713,5	3 062,4	3 552,3
Директни порези / *Direct taxes*	350,5	324,2	338,0	357,9	383,2	408,0	400,1	394,4	414,6	547,8
Порез на доходак / *Income tax*	0,8	0,8	0,7	0,9	0,8	0,6	0,5	10,2	15,8	22,3
Порез на добит правних лица / *Corporate profit tax*	135,4	133,2	146,8	181,5	192,9	220,8	238,0	226,2	243,1	321,2
Порез на приходе капиталних добитака / *Capital gains tax*	20,8	24,5	20,8	10,7	12,0	13,9	18,2	15,0	14,4	18,2
Порези на лична примања и приходе од самосталне дјелатности / *Taxes on personal income and income from self-employment*	182,0	151,5	152,6	150,9	163,2	157,7	126,1	126,2	123,6	167,3
Порези на имовину / *Property tax*	11,6	14,1	17,1	13,9	14,3	15,0	17,3	16,9	17,7	18,8
Индиректни порези[2)] / *Indirect taxes[2)]*	1 058,0	1 090,6	1 157,6	1 209,7	1 288,1	1 434,5	1 481,8	1 377,9	1 619,3	1 822,3
Доприноси за социјално осигурање[3)] / *Social insurance contributions[3)]*	...	42,6	73,9	779,6	804,5	866,4	897,5	941,0	1 028,4	1 182,1
Остали порези / *Other taxes*	0,5	0,8	0,4	0,5	0,2	0,2	0,0	0,1	0,0	0,1
Непорески приходи / *Non-tax revenues*	206,3	270,8	229,9	252,0	298,1	251,5	250,9	226,5	479,5	321,8
Приходи од финансијске и нефинансијске имовине и позитивних курсних разлика / *Revenues from financial and non-financial assets and positive differences in exchange rates*	21,1	88,2	26,5	51,3	39,1	58,2	46,0	23,0	33,9	47,6
Накнаде, таксе и приходи од пружања јавних услуга / *Fees, charges and revenues from provision of public services*	153,1	147,3	168,4	162,6	158,3	160,9	175,6	176,8	209,0	235,4
Новчане казне / *Fines*	19,1	18,9	17,4	17,8	20,5	18,7	22,3	20,8	28,8	33,8
Приход од финансијске и нефинансијске имовине и трансакција размјене између или унутар јединица власти / *Revenues from financial and non-financial assets and exchange transactions between or within government units*	...	...	...	...	8,8	8,8	1,9	2,0	1,8	1,8
Остали непорески приходи / *Other non-tax revenues*	12,9	16,4	17,5	20,3	71,4	4,9	5,0	3,9	206,0	3,3
Грантови / *Grants*	21,4	32,4	29,6	15,5	27,1	33,0	87,5	61,0	28,4	34,2
Трансфери између буџетских јединица / *Transfers among budget units*	0,3	10,3	2,4	1,4	2,4	1,9	2,6	3,5	2,8	2,3
ПРИМИЦИ / *INCOME*	426,0	735,8	682,4	860,8	872,3	1 016,6	756,4	990,8	1 013,6	840,8
Примици за нефинансијску имовину / *Income for non-financial assets*	6,7	13,6	18,7	16,8	5,2	5,9	6,5	8,5	9,3	9,8
Примици од финансијске имовине / *Income from financial assets*	12,8	4,0	6,5	5,2	119,5	192,4	92,7	89,2	72,1	115,8
Примици од задуживања / *Income from debts*	406,5	718,3	657,2	838,7	676,1	716,2	607,8	811,1	845,9	656,5
Остали примици / *Other income*	...	...	...	...	71,5	102,1	49,4	82,0	86,4	58,6

9.1. Остварени приходи, примици, расходи и издаци буџета Републике[1)]
Realised budget revenues, income, expenditures and expenses of Republika Srpska[1)]
(наставак/*continued*) мил. КМ / *mil. KM*

	Остварење *Realisation*									
	2013	2014	2015	2016	2017	2018	2019	2020	2021[5)]	2022
РАСХОДИ / *EXPENDITURES*	1 567,2	1 772,9	1 723,9	2 491,0	2 547,5	2 862,5	2 945,5	3 346,4	3 448,6	4 117,5
Текући расходи / *Current expenditures*	1 276,1	1 422,8	1 359,6	2 336,4	2 359,3	2 565,1	2 619,5	3 030,0	3 169,5	3 721,2
Расходи за лична примања / *Expenditures on personal income*	677,7	718,0	735,5	746,8	724,7	738,3	778,4	859,4	881,5	1 030,5
Расходи по основу коришћења роба и услуга / *Expenditures on use of goods and services*	155,8	155,0	153,9	150,8	144,0	162,6	160,1	161,9	179,4	206,3
Расходи финансирања и други финансијски трошкови / *Financing expenditures and other financial expenditures*	39,4	46,4	54,6	74,5	98,3	111,1	107,0	110,7	123,7	129,4
Субвенције / *Subsidies*	112,8	99,8	94,4	98,9	108,2	120,8	114,8	226,0	162,1	182,0
Грантови / *Grants*	41,7	76,1	50,1	37,8	43,1	112,4	103,9	269,0	340,3	403,2
Дознаке на име социјалне заштите које се исплаћују из буџета Републике, општина и градова / *Social welfare remittances paid from budgets of Republika Srpska, cities and municipalities*	248,7	327,5	271,1	237,6	232,5	255,9	239,1	238,8	269,7	402,2
Дознаке на име социјалне заштите које исплаћују институције обавезног социјалног осигурања[4)] / *Social welfare remittances paid by institutions of compulsory social insurance[4)]*	0,0	0,0	0,0	990,0	1 001,7	1 047,8	1 101,2	1 157,1	1 205,4	1 360,9
Расходи финансирања, други финансијски трошкови и расходи трансакција размјене између или унутар једница власти / *Financing expenditures, other financial costs and expenditures from exchange transactions between or within government units*	...	...	...	...	0,0	0,0	0,1	0,1	0,1	0,1
Расходи по судским рјешењима / *Expenditures by court decision*	...	...	...	...	6,8	16,2	14,8	7,0	7,5	6,6
Остали расходи / *Other expenditures*	0,0	0,0	0,0	0,0	0,0	0,0	0,0	0,0	0,0	0,0
Трансфери између буџетских јединица / *Transfers among budget units*	291,1	350,2	364,3	154,6	188,2	297,4	325,9	316,5	279,1	396,4
ИЗДАЦИ / *EXPENSES*	532,5	763,6	744,2	1 037,0	964,3	1 131,8	892,9	720,0	925,2	777,0
Издаци за нефинансијску имовину / *Expenses of non-financial assets*	54,0	204,5	108,9	188,0	130,8	182,8	178,5	187,8	213,8	219,4
Издаци за нефинансијску имовину из трансакција између или унутар јединица власти / *Expenses for non-financial assets from transactions between or within government units*	...	...	...	...	0,0	2,0	0,0	0,0	0,0	0,0
Издаци за финансијску имовину / *Expenses of financial assets*	18,9	12,6	82,0	199,7	126,3	130,8	169,7	77,4	85,1	39,9
Издаци за отплату дугова / *Expenses of repayment of debts*	459,6	546,5	553,3	649,2	652,3	746,7	483,5	376,4	559,2	447,5
Остали издаци / *Other expenses*	...	...	...	...	54,9	69,5	61,2	78,4	67,1	70,2

[1)] Укључени сви рачуноводствени фондови буџета Републике и корисника буџета Републике који имају властите банковне рачуне
Including all accounting funds of the budget of the Republic and users of the budget of the Republic having their own bank accounts

[2)] Укључени Индиректни порези ван Управе за индиректно опорезивање – заостале обавезе
Including indirect taxes outside the Indirect Taxation Authority – arrears

[3)] Од јуна 2014. године, приходи буџета Републике укључују посебан допринос за солидарност, прописан Законом о фонду солидарности за обнову Републике Српске („Службени гласник Републике Српске", бр. 52/14), Законом о посебном доприносу за солидарност („Службени гласник Републике Српске", бр. 42/15 и 110/15). Поменути закон престао је да важи 1. јануара 2017. године ступањем на снагу Закона о престанку важења Закона о посебним доприносима за солидарност („Службени гласник Републике Српске", бр. 1/17).

Од 1.1.2016. године, допринос за пензијско и инвалидско осигурање представља приход буџета Републике, у складу са чланом 2 Закона о измјенама и допунама Закона о буџетском систему Републике Српске („Службени гласник Републике Српске", бр. 103/15 од 16.12.2015. године).

Since June 2014, budget revenues of the Republic include special solidarity contribution, prescribed by the Law on the Solidarity Fund for Reconstruction of Republika Srpska ("Official Gazette of Republika Srpska", No. 52/14) and the Law on Special Solidarity Contribution ("Official Gazette of Republika Srpska", No. 42/15 and 110/15). The said Law was repealed on 1 January 2017 upon entry into force of the Law on the Repeal of the Law on Special Solidarity Contribution ("Official Gazette of Republika Srpska", No. 1/17).

Since 1 January 2016, the contribution for pension and disability insurance represents a revenue of the budget of the Republic, in accordance with Article 2 of the Law on Amendments to the Law on Budget System of Republika Srpska ("Official Gazette of Republika Srpska", No. 103/15 of 16 December 2015).

[4] С обзиром на то да је од 01.01.2016. године Фонд пензијско-инвалидског осигурања Републике Српске у саставу Главне књиге трезора Републике, исплате дознака по основу пензијског осигурања се врше из буџета Републике са позиције „Дознаке на име социјалне заштите које исплаћују институције обавезног социјалног осигурања".

Considering that since 1 January 2016, the Republika Srpska Pension and Disability Insurance Fund is a part of the Treasury General Ledger of the Republic, payments of pension insurance remittances are realised from the Budget of the Republic, from the position "Social welfare remittances paid by institutions of compulsory social insurance".

[5] Извршена је корекција упоредних података за 2021. годину, у складу са захтјевом МРС ЈС 3 у погледу ретроспективне исправке грешака.

Comparable data for 2021 were corrected in accordance with the requirement of the IPSAS 3 regarding retrospective corrections of errors.

Извор: Министарство финансија Републике Српске
Source: Republika Srpska Ministry of Finance

9.2. Остварени приходи, примици, расходи и издаци буџета општина и градова
Realised budget revenues and expenditures of municipalities and cities

мил. КМ / *mil. KM*

	Остварење *Realisation*									
	2013	2014	2015	2016	2017	2018	2019	2020	2021	2022
ПРИХОДИ / *REVENUES*	533,6	538,6	588,1	607,3	624,8	684,8	702,3	711,2	826,4	1 005,9
Порески приходи / *Tax revenues*	342,5	344,7	373,9	380,7	374,2	402,8	430,5	411,7	490,6	577,9
Директни порези / *Direct taxes*	84,8	75,2	78,0	77,2	83,3	84,6	73,2	69,8	71,0	86,9
Порез на доходак / *Income tax*	0,0	0,0	0,0	0,0	0,0	0,0	0,0	0,0	0,0	0,0
Порез на добит / *Profit tax*	0,0	0,0	0,0	0,0	0,0	0,0	0,0	0,0	0,0	0,0
Порез на приходе капиталних добитака / *Capital gains tax*	0,0	0,0	0,0	0,0	0,0	0,0	0,0	0,0	0,0	0,0
Порези на лична примања / *Personal income tax*	60,6	52,5	54,9	54,2	58,3	57,0	45,2	45,6	44,2	60,1
Порези на имовину / *Property tax*	24,2	22,7	23,1	23,0	25,0	27,6	28,0	24,2	26,8	26,6
Индиректни порези[1)] / *Indirect taxes[1)]*	257,5	269,4	295,7	303,2	290,7	318,0	354,2	337,3	411,4	476,9
Остали порези / *Other taxes*	0,2	0,1	0,2	0,3	0,2	0,2	3,1	4,6	8,2	14,1
Непорески приходи / *Non-tax revenues*	156,8	149,6	162,7	173,7	193,3	193,3	198,5	183,0	228,1	270,3
Приходи од финансијске и нефинансијске имовине и позитивних курсних разлика / *Revenues from financial and non-financial assets and positive differences in exchange rates*	16,0	15,5	18,2	19,2	23,5	24,7	24,7	25,9	34,2	39,6
Накнаде и таксе / *Fees and charges*	132,0	125,0	136,3	146,4	163,4	162,8	166,8	150,9	185,9	220,7
Новчане казне / *Fines*	0,4	0,4	0,3	0,3	0,4	0,4	0,5	0,4	1,0	1,5
Приход од финансијске и нефинансијске имовине и трансакција размјене између или унутар јединица власти / *Revenues from financial and non-financial assets and exchange transactions between or within government units*	…	…	…	…	0,0	0,2	0,0	0,1	0,2	0,4
Остали непорески приходи / *Other non-tax revenues*	8,4	8,7	7,9	7,8	6,0	5,2	6,5	5,7	6,8	8,1
Грантови / *Grants*	11,2	13,1	13,1	14,2	11,4	14,9	8,6	19,4	32,1	32,6
Трансфери између буџетских јединица / *Transfers among budget units*	23,1	31,2	38,4	38,7	45,9	73,8	64,6	97,0	75,6	125,1
ПРИМИЦИ / *INCOME*	24,1	52,7	52,3	66,0	226,3	101,3	167,3	169,7	112,6	89,7
Примици за нефинансијску имовину / *Income for non-financial assets*	15,3	17,3	18,7	17,6	16,1	13,3	12,1	15,5	18,6	18,4
Примици за нефинансијску имовину из трансакција између или унутар јединица власти / *Expenses for non-financial assets from transactions between or within government units*	…	…	…	…	0,0	2,0	0,2	0,0	0,0	0,0
Примици од финансијске имовине / *Income from financial assets*	8,8	5,4	4,0	3,4	3,8	2,3	3,8	2,7	2,1	1,2
Примици од задуживања / *Income from debts*	98,2	30,0	29,6	45,0	196,5	70,8	135,4	135,3	65,8	51,7
Остали примици[2)] / *Other income[2)]*	…	…	…	…	9,9	12,9	15,8	16,2	26,1	18,4

9.2. Остварени приходи, примици, расходи и издаци буџета општина и градова
Realised budget revenues and expenditures of municipalities and cities
(наставак/*continued*)

мил. КМ / *mil. KM*

	Остварење *Realisation*									
	2013	2014	2015	2016	2017	2018	2019	2020	2021	2022
РАСХОДИ / *EXPENDITURES*	463,1	470,5	470,0	501,3	501,4	533,0	559,3	589,3	619,9	773,8
Текући расходи / *Current expenditures*	462,9	469,9	469,5	499,6	497,4	528,7	553,4	583,7	614,8	768,2
Расходи за лична примања / *Expenditures on personal income*	188,5	187,7	190,4	195,9	200,2	208,3	218,3	234,4	249,9	309,4
Расходи по основу коришћења роба и услуга / *Expenditures on use of goods and services*	128,1	134,3	127,3	139,3	124,5	135,1	139,8	139,5	134,3	173,6
Расходи финансирања и други финансијски трошкови / *Financing expenditures and other financial expenditures*	20,8	22,1	20,2	19,0	18,4	14,8	15,1	13,4	15,3	16,2
Субвенције / *Subsidies*	10,8	10,3	10,6	12,9	13,8	15,8	17,4	21,0	22,4	31,9
Грантови / *Grants*	49,7	45,4	48,6	55,9	55,5	67,0	68,3	72,0	82,0	108,5
Дознаке на име социјалне заштите које исплаћују институције обавезног социјалног осигурања / *Social welfare remittances paid by institutions of compulsory social insurance*	65,0	70,1	72,4	76,6	75,7	80,1	87,1	96,0	103,4	120,9
Расходи финансирања, други финансијски трошкови и расходи трансакција размјене између или унутар једница власти / *Financing expenditures, other financial costs and expenditures from exchange transactions between or within government units*	…	…	…	…	1,0	1,3	1,6	1,7	1,6	1,7
Остали расходи / *Other expenditures*	0,0	0,0	0,0	0,0	8,3	6,3	5,8	5,7	5,9	6,0
Трансфери између буџетских јединица / *Transfers among budget units*	0,2	0,6	0,5	1,7	4,0	4,3	5,9	5,6	5,1	5,6
ИЗДАЦИ / *EXPENSES*	199,0	147,1	151,6	192,5	329,2	258,4	319,4	321,4	275,9	353,3
Издаци за нефинансијску имовину / *Expenses of non-financial assets*	87,4	90,0	91,9	128,6	106,9	165,1	165,3	222,1	162,2	241,0
Издаци за нефинансијску имовину из трансакција између или унутар јединица власти / *Expenses for non-financial assets from transactions between or within government units*	…	…	…	…	0,0	0,0	0,0	0,0	0,0	0,0
Издаци за финансијску имовину / *Expenses of financial assets*	15,4	2,3	1,6	1,5	17,8	5,2	3,3	3,1	3,3	0,8
Издаци за отплату дугова / *Expenses of repayment of debts*	96,2	54,8	58,1	62,4	168,3	61,7	118,6	70,7	64,1	56,0
Остали издаци[3] / *Other expenses*[3]	…	…	…	…	36,2	26,4	32,2	25,5	46,3	55,5

[1] Укључени Индиректни порези ван Управе за индиректно опорезивање – заостале обавезе
Including indirect taxes outside the Indirect Taxation Authority – arrears

[2] Остали примици су: примици по основу пореза на додату вриједност, по основу депозита и кауција, аванса и остали примици.
Other income covers: income based on value added tax, income based on deposits and security deposits, income based on advance payments, and other income.

[3] Остали издаци су: издаци по основу пореза на додату вриједност, по основу депозита и кауција, аванса и остали издаци.
Other expenses are: expenses based on value added tax, expenses based on deposits and security deposits, expenses based on advance payments, and other expenses.

Извор: Министарство финансија Републике Српске
Source: Republika Srpska Ministry of Finance

9.3. **Остварени приходи, примици, расходи и издаци фондова**
Realised budget revenues, income, expenditures and expenses of funds

мил. КМ / *mil. KM*

	Остварење *Realisation*									
	2013	2014	2015	2016[1)]	2017	2018	2019	2020	2021	2022
ПРИХОДИ, ПРИМИЦИ ЗА НЕФИНАНСИЈСКУ И ФИНАНСИЈСКУ ИМОВИНУ И ЗАДУЖИВАЊЕ ФОНДОВА / *REVENUES, INCOME FOR NON-FINANCIAL AND FINANCIAL ASSETS AND BORROWINGS OF FUNDS*	1 619,4	1 678,9	1 709,3	737,2	819,8	919,3	892,4	1 019,3	1 079,0	1 148,3
Фонд за пензијско-инвалидско осигурање[1)] / *Pension and Disability Insurance Fund[1)]*	895,7	936,6	955,1	...	...	...	...	...	...	...
Фонд за здравствено осигурање / *Health Insurance Fund*	570,5	577,5	589,7	582,9	653,2	801,7	741,5	869,1	881,2	940,5
Фонд солидарности за дијагностику и лијечење обољења, стања и повреда дјеце у иностранству[2)] / *Solidarity Fund for Diagnosis and Treatment of Illness, Conditions and Injury of Children Abroad[2)]*	-	-	-	-	0,9	6,8	7,2	9,1	8,8	11,8
Јавни фонд за дјечију заштиту / *Child Welfare Public Fund*	57,1	57,9	59,4	60,1	65,1	79,6	99,3	103,9	124,1	143,5
Завод за запошљавање / *Employment Office*	96,1	106,9	105,1	94,2	101,5	38,0	51,6	46,3	73,7	64,2
РАСХОДИ, ИЗДАЦИ ЗА НЕФИНАНСИЈСКУ И ФИНАНСИЈСКУ ИМОВИНУ И ОТПЛАТУ ДУГОВА ФОНДОВА / *EXPENDITURES, EXPENSES FOR NON-FINANCIAL AND FINANCIAL ASSETS AND REPAYMENT OF DEBTS OF FUNDS*	1 656,9	1 720,7	1 772,6	769,6	798,7	867,6	876,0	1 032,2	1 054,9	1 148,9
Фонд за пензијско-инвалидско осигурање[1)] / *Pension and Disability Insurance Fund[1)]*	920,4	970,8	1 009,9	...	...	...	...	...	...	...
Фонд за здравствено осигурање / *Health Insurance Fund*	580,0	587,9	609,9	622,3	644,5	757,6	738,0	866,5	869,4	936,9
Фонд солидарности за дијагностику и лијечење обољења, стања и повреда дјеце у иностранству[2)] / *Solidarity Fund for Diagnosis and Treatment of Illness, Conditions and Injury of Children Abroad[2)]*	-	-	-	-	-	1,6	3,2	7,6	9,2	7,2
Јавни фонд за дјечију заштиту / *Child Welfare Public Fund*	57,6	58,4	57,2	57,6	58,5	73,2	90,7	107,8	114,6	141,5
Завод за запошљавање / *Employment Office*	98,9	103,6	95,6	89,7	95,7	36,8	47,3	57,8	70,9	70,6

[1)] Фонд за пензијско-инвалидско осигурање је од 1.1.2016. године у Буџету Републике Српске.
The Pension and Disability Insurance Fund has been in the Republika Srpska Budget since 1 January 2016.

[2)] У оквиру Фонда здравственог осигурања Републике Српске је и Фонд солидарности за дијагностику и лијечење обољења, стања и повреда дјеце у иностранству.
Within the Republika Srpska Health Insurance Fund there is the Solidarity Fund for Diagnosis and Treatment of Illness, Conditions and Injury of Children Abroad.

Извор: Министарство финансија Републике Српске
Source: Republika Srpska Ministry of Finance



ФИНАНСИЈСКИ СЕКТОР

FINANCIAL SECTOR

10 Финансијски сектор
Financial sector

Методолошка објашњења
Methodological explanations 190

ТАБЕЛЕ
TABLES

10.1. Учесници на финансијском тржишту
Financial market participants 194

10.2. Структура активе финансијског сектора
Structure of financial sector assets 195

10.3. Основни показатељи пословања банака – стање 31. децембар
Basic indicators of banking – as on 31 December 196

10.4. Основни показатељи пословања микрокредитних организација – стање 31. децембар
Basic indicators of microcredit organisations' business operations – as on 31 December 198

10.5. Структура акционарског капитала банака – стање 31. децембар
Structure of shareholders' capital of banks – as on 31 December 198

10.6. Кредити банкарског сектора – стање 31. децембар
Banking sector loans – as on 31 December 199

10.7. Кредити сектора микрокредитних организација – стање 31. децембар
Microcredit sector loans – as on 31 December 200

10.8. Финансијски показатељи друштава за осигурање
Financial indicators of insurance companies 201

10.9. Макроекономски показатељи за тржиште осигурања
Macroeconomic indicators for the insurance market 201

10.10. Друштва за осигурање из Републике Српске – власничка структура
Insurance companies from Republika Srpska – ownership structure 202

10.11. Обрачуната премија друштава за осигурање из Републике Српске
Calculated premium of insurance companies from Republika Srpska 203

10.12. Обрачуната премија на тржишту осигурања Републике Српске
Calculated premium at the insurance market of Republika Srpska 205

10.13. Исплаћене штете друштава за осигурање из Републике Српске
Paid damages of insurance companies from Republika Srpska 205

10.14. Исплаћене штете на тржишту осигурања Републике Српске
Paid damages in the insurance market of Republika Srpska 206

10.15. Актуелни кредитни рејтинг Босне и Херцеговине
Sovereign credit rating of Bosnia and Herzegovina 207

10.16. Обим емисија хартија од вриједности по врстама
Issuance of securities by type 207

10.17. Збирни преглед емисија хартија од вриједности по врсти, 2022.
Summary overview of issuance of securities by type, 2022 208

10.18. Однос повећања капитала из нераспоређене добити и резерви друштва и смањења капитала
Ratio of capital increase from retained earnings and company reserves and capital reduction 208

10.19. Упоредни преглед резултата преузимања
Comparative overview of takeover results 209

10.20. Број поступака промјене облика акционарског друштва и промјена правне форме из акционарског друштва у друштво са ограниченом одговорношћу
Number of procedures of the joint-stock company form change and legal form change from a joint-stock company to a limited-liability company 209

10.21. Резултати пословања акционарских друштава чијим се акцијама тргује на Бањалучкој берзи, 2022.
Results of business operations of joint-stock companies whose stocks are traded on the Banja Luka Stock Exchange, 2022 209

10.22. Преглед нето вриједности имовине отворених инвестиционих фондова
Overview of net asset values of open-end investment funds 210

10.23. Структура промета по годинама
Structure of turnover by year 211

10.24. Структура резидената и нерезидената у куповини хартија од вриједности
Structure of residents and non-residents in purchase of securities 212
10.25. Структура резидената и нерезидената у продаји хартија од вриједности
Structure of residents and non-residents in sale of securities 213
10.26. Хартије од вриједности на берзи, крај године
Securities listed on the stock exchange, end of the year 214
10.27. Структура и број власника хартија од вриједности, крај године
Structure and number of owners of securities, end of the year 215
10.28. Структура власника у тржишној капитализацији, крај године
Structure of owners in market capitalisation, end of the year 216
10.29. Учешће домаћих правних лица у тржишној капитализацији, стање 31. децембар 2022.
Share of domestic legal entities in market capitalisation, as on 31 December 2022 217
10.30. Вриједности берзанских индекса, крај године
Stock exchange indices, end of the year 217

ГРАФИКОНИ
GRAPHS

Г-10.1. Структура активе финансијског сектора, 2022.
Structure of financial sector assets, 2022 218
Г-10.2. Структура акционарског капитала банака – стање 31. децембар, 2022.
Structure of shareholders' capital of banks – as on 31 December 2022 218
Г-10.3. Кредити банкарског сектора – стање 31. децембар
Banking sector loans – as on 31 December 218
Г-10.4. Кредити сектора МКО – стање 31. децембар
MCO sector loans – as on 31 December 218
Г-10.5. Структура обрачунате премије друштава за осигурање из Републике Српске, топ-10 у 2022.
Structure of calculated premium of insurance companies from Republika Srpska, top 10 in 2022 219
Г-10.6. Обим емисија хартија од вриједности
Issuance of securities 219
Г-10.7. Вриједност промета хартијама од вриједности
Trading value of securities 220
Г-10.8. Учешће домаћих правних лица у тржишној капитализацији, стање стање 31. децембар 2022.
Share of domestic legal entities in market capitalisation, state as on 31 December 2022 220
Г-10.9. Вриједности берзанских индекса, крај године
Stock exchange indices, end of the year 220

ОБЈАВЉИВАЊЕ

Годишње публикације: Статистички годишњак Републике Српске

PUBLISHING

Annual publications: *Statistical Yearbook of Republika Srpska*

Методолошка објашњења

СЕКТОР БАНКАРСТВА

Извори и методе прикупљања података

Подаци који се односе на банкарски систем су преузети од Агенције за банкарство Републике Српске. Подаци који се односе на власничку структуру банака преузети су од Централног регистра хартија од вриједности а.д. Бања Лука.

Обухватност и упоредивост података

Приказани подаци односе се на банкарски сектор и сектор микрокредитних организација из Републике Српске. Сектор микрокредитних организација обухвата микрокредитна друштва и микрокредитне фондације.

Дефиниције

Кредит је одређени новчани износ који је банка ставила на располагање кориснику кредита на одређено вријеме, са неком намјеном или без утврђене намјене, уз обавезу да корисник кредита плати банци уговорену камату и добијени износ новца врати у вријеме и на начин како је утврђено уговором о кредиту.

Депозит је одређени новчани износ који је депонент положио у банку, која је тиме стекла право располагати депонованим новцем и обавезу да врати положени износ према условима предвиђеним у уговору о депозиту.

ННІ индекс концентрације активе је индекс чија вриједност зависи од учешћа сваке банке у билансној активи банкарског сектора. Ако је вриједност ННІ мања од 1 000, сматра се да на тржишту није присутна концентрација, вриједност између 1 000 и 1 800 јединица је показатељ постојања умјерене концентрације, а ако је вриједност ННІ изнад 1 800 јединица на тржишту је присутна висока концентрација.

Неквалитетни кредити су кредити који, у правилу, не доносе приход, односно кредити по којима клијент касни са отплатом доспјелих обавеза према банци дуже од 90 дана у материјално значајном износу и кредити за које банка сматра извјесним да дужник неће у потпуности измирити, не узимајући у обзир могућност наплате из колатерала, а који су у складу са методологијом Агенције за банкарство Републике Српске распоређени у нивоу кредитног ризика 3.

Стопа адекватности регулаторног капитала је однос регулаторног капитала банке и укупне изложености ризику банке.

Регулаторни капитал банке је збир основног и допунског капитала након регулаторног усклађивања.

Укупна изложеност ризику банке је збир вриједности изложености[1)] кредитном, оперативном и тржишном ризику, којима је банка изложена у свом пословању.

Methodological explanations

BANKING SECTOR

Sources and methods of data collection

Data referring to the banking system were taken over from the Banking Agency of Republika Srpska. Data referring to the bank ownership structure were taken over from the Central Registry of Securities, JSC Banja Luka.

Coverage and comparability of data

Presented data refer to the banking sector and the sector of microcredit organisations from Republika Srpska. The microcredit sector includes microcredit companies and microcredit funds.

Definitions

Loan is a certain amount of money a bank puts at a borrower's disposal for a specified period of time, with or without a purpose. The borrower must pay the bank contracted interest rates and repay the received amount of money, in accordance with the period of time and manner specified in the loan agreement.

Deposit is a certain amount of money placed in a bank by a depositor. The bank has the right to use the deposited money and it is obliged to repay the deposited amount in accordance with conditions stipulated in the deposit agreement.

HHI concentration index of assets is an index whose value depends on the share of each bank in the balance sheet assets of the banking sector. If the HHI value is lower than 1,000, it is considered that there is no concentration in the market, the value between 1,000 and 1,800 units is an indicator of a moderate concentration, while the HHI above 1,800 indicates that there is a high concentration in the market.

Non-performing loans are loans that, generally, do not generate income. A loan is non-performing when the client is late with the repayment of due obligations to the bank more than 90 days in a material amount and loans when the bank considers it certain that the debtor will not fully meet their obligations, without recourse to realization of collateral. These loans are in accordance with the methodology of the Banking Agency of Republika Srpska classified into credit risk stage 3.

Capital adequacy ratio represents the ratio of the bank's regulatory capital and its total risk exposure.

Bank's regulatory capital represents the sum of core and supplementary capital after regulatory capital adjustments.

Bank's total risk exposure is the sum of values of exposure[1)] to credit, operational and market risk the bank is exposed to in its business operations.

[1)] Вриједност изложености се израчунава у складу са одредбама Одлуке о израчунавању капитала („Службени гласник Републике Српске" бр. 74/17, 114/17, 48/19 и 114/20).
Value of exposure is calculated in accordance with provisions of the Decision on capital calculation ("Official Gazette of Republika Srpska", No. 74/17, 114/17, 48/19 and 114/20).

СЕКТОР ОСИГУРАЊА

Извори и методе прикупљања података

Подаци су преузети од Агенције за осигурање Републике Српске и заснивају се на редовним извјештајима друштава за осигурање из Републике Српске, извјештаја филијала друштава за осигурање из Федерације Босне и Херцеговине које обављају послове осигурања у Републици Српској и извјештаја добровољног пензијског фонда.

Извор података о власништву и структури друштава за осигурање из Републике Српске је Централни регистар хартија од вриједности.

Обухватност и упоредивост података

Обухваћена су сва друштва за осигурање из Републике Српске, филијале друштава за осигурање из Федерације Босне и Хецеговине, које обављају послове осигурања у Републици Српској као и добровољни пензијски фонд.

Подаци друштава за осигурање са сједиштем у Републици Српској, у вези са обрачунатом премијом осигурања и накнадом штете из осигурања, воде се одвојено за територије Републике Српске и Федерације Босне и Херцеговине од 2010. године.

Дефиниције

Друштво за управљање добровољним пензијским фондовима је привредно друштво које организује и управља добровољним пензијским фондовима.

Добровољни пензијски фонд је институција колективног инвестирања у оквиру које се прикупљају добровољни пензијски доприноси чланова добровољног пензијског фонда и улажу у различите врсте имовине са циљем остварења прихода и смањења ризика улагања, који може бити отворени или затворени добровољни пензијски фонд.

Друштво за осигурање из Републике Српске је акционарско друштво са сједиштем у Републици Српској које има дозволу за обављање послова осигурања.

Филијала друштава за осигурање из Федерације Босне и Херцеговине је филијала друштва за осигурање са сједиштем у Федерацији Босне и Херцеговине, која има дозволу да путем филијале обавља послове осигурања у Републици Српској.

Композитно друштво за осигурање је друштво за осигурање које има дозволу да обавља послове и животног и неживотног осигурања.

Врсте осигурања су утврђене Одлуком о врстама осигурања („Службени гласник Републике Српске", бр. 57/06), која се заснива на класификацији врста осигурања у Европској унији.

Обрачуната премија друштава за осигурање из Републике Српске обухвата премију коју су друштва за осигурање обрачунала на тржишту Републике Српске и Федерације Босне и Херцеговине.

Обрачуната премија на тржишту осигурања Републике Српске обухвата премију коју су друштва за осигурање из Републике Српске и филијале друштава из Федерације Босне и Херцеговине обрачунала на тржишту Републике Српске, и утврђена је на начин да је укупна премија коју су обрачунала друштва за осигурање са сједиштем у Републици Српској, умањена за премију коју су та друштва обрачунала у

INSURANCE SECTOR

Sources and methods of data collection

Data were taken over from the Insurance Agency of Republika Srpska and are based on regular reports of insurance companies from Republika Srpska, reports of subsidiaries of insurance companies from the Federation of Bosnia and Herzegovina engaged in insurance activities in Republika Srpska and the report of the voluntary pension fund.

The source of data on ownership and structure of insurance companies from Republika Srpska is the Central Registry of Securities.

Coverage and comparability of data

All insurance companies from Republika Srpska are covered, as well as subsidiaries of insurance companies from the Federation of Bosnia and Herzegovina that are engaged in insurance activities in Republika Srpska and the voluntary pension fund.

Data provided by insurance companies with headquarters in Republika Srpska, referring to calculated insurance premium and paid damages from insurance, have been recorded separately for the territories of Republika Srpska and the Federation of Bosnia and Herzegovina since 2010.

Definitions

Voluntary pension fund management company is a company that organises and manages voluntary pension funds.

Voluntary pension fund is a collective investment institution that collects voluntary pension contributions from members of a voluntary pension fund and invests in various types of assets for the purpose of generating revenue and reducing the risk of investment. The fond may be an open or closed voluntary pension fund.

Insurance company from Republika Srpska is any joint stock company with headquarters in Republika Srpska, licensed to perform insurance activities.

Subsidiary of an insurance company from the Federation of Bosnia and Herzegovina is a subsidiary of an insurance company from the Federation of Bosnia and Herzegovina, licensed to perform insurance activities through its subsidiary in Republika Srpska.

Composite insurance company is an insurance company licensed to perform life and non-life insurance activities.

Types of insurance are determined by the Decision on Types of Insurance ("Official Gazette of Republika Srpska", No. 57/06), based on the EU Classification of Types of Insurance.

Calculated premium of insurance companies from Republika Srpska covers the premium calculated by insurance companies in the markets of Republika Srpska and the Federation of Bosnia and Herzegovina.

Calculated premium in the insurance market of Republika Srpska covers the premium calculated by insurance companies from Republika Srpska and subsidiaries of insurance companies from the Federation of Bosnia and Herzegovina in the maket of Republika Srpska. It is calculated by reducing the total premium calculated by insurance companies with headquarters in Republika Srpska by the premium calculated by these companies in the Federation

Федерацији Босне и Херцеговине и увећана за премију коју су друштва за осигурање са сједиштем у Федерацији Босне и Херцеговине обрачунала у Републици Српској.

Обрачун макроекономских показатеља заснован је на обрачунатој премији на тржишту осигурања Републике Српске.

Исплаћене штете друштава за осигурање из Републике Српске обухватају износ накнада/обавеза које су друштва за осигурање са сједиштем у Републици Српској исплатила на основу уговора о осигурању на тржишту Републике Српске и Федерације Босне и Херцеговине.

Исплаћене штете на тржишту осигурања Републике Српске обухватају исплаћени износ накнада/обавеза на основу уговора о осигурању који су исплатила друштва за осигурање са сједиштем у Републици Српској, умањен за износ накнада/обавеза који су та друштва исплатила по основу уговора о осигурању у Федерацији Босне и Херцеговине и увећане за износ накнада/обавеза на основу уговора о осигурању, који су друштва за осигурање са сједиштем у Федерацији Босне и Херцеговине исплатила у Републици Српској.

ТРЖИШТЕ КАПИТАЛА

Извори и методе прикупљања података

Подаци који се односе на емитенте, извршене емисије хартија од вриједности, поступке преузимања акционарских друштава, нето вриједност имовине затворених инвестиционих фондова, вриједност промета, вриједност финансијских инструмената и вриједност берзанских индекса преузети су од Комисије за хартије од вриједности Републике Српске и Бањалучке берзе хартија од вриједности а.д. Бања Лука. Подаци који се односе на власништво над хартијама од вриједности преузети су од Централног регистра хартија од вриједности а.д. Бања Лука.

Обухватност и упоредивост података

Приказани подаци се односе само на хартије од вриједности које су уврштене на берзу (нису обухваћена затворена акционарска друштва чијим акцијама се не тргује на берзи).

Дефиниције

Хартија од вриједности (ХОВ) је преносива исправа у електронском запису, емитована у серији на основу које власници остварују права према емитенту у складу са законом и одлуком о емисији.

Емисија хартија од вриједности је скуп радњи које емитент предузима у сврху прикупљања средстава продајом хартија од вриједности првим власницима, уз обавезу да сваком од њих испуни обавезу садржану у хартији од вриједности.

Емитент је лице које емитује хартије од вриједности у циљу прикупљања средстава и које према власницима хартија од вриједности има обавезе назначене у хартији од вриједности.

Берзански посредник је брокерско-дилерско друштво или банка која има дозволу Комисије за хартије од вриједности Републике Српске за обављање послова са хартијама од вриједности у складу са законом којим се уређује тржиште хартија од вриједности.

Кастоди банка је банка која има дозволу Комисије за хартије од вриједности Републике Српске за вођење рачуна хартија од вриједности за рачун клијента и поступања по налогу клијента и која обавља друге послове у складу са законом којим се уређује тржиште хартија од вриједности.

of Bosnia and Herzegovina and adding to it the premium calculated in Republika Srpska by insurance companies with headquarters in the Federation of Bosnia and Herzegovina.

The calculation of macroeconomic indicators is based on the calculated premium in the insurance market of Republika Srpska.

Paid damages of insurance companies from Republika Srpska cover the amount of fees/liabilities paid by insurance companies with headquarters in Republika Srpska, under insurance contracts in the markets of Republika Srpska and the Federation of Bosnia and Herzegovina.

Paid damages in the insurance market of Republika Srpska cover the amount of fees/liabilities paid under insurance contracts by insurance companies with headquarters in Republika Srpska reduced by the amount of fees/liabilities paid under insurance contracts by these companies in the Federation of Bosnia and Herzegovina and increased by the amount of fees/liabilities paid under insurance contracts in Republika Srpska by insurance companies with headquarters in the Federation of Bosnia and Herzegovina.

CAPITAL MARKET

Sources and methods of data collection

Data referring to issuers, realised issuance of securities, takeover procedures of joint-stock companies, net asset value of closed-end investment funds, value of turnover, value of financial instruments and value of stock exchange indices were taken over from the Republika Srpska Securities Commission and from the Banja Luka Stock Exchange JSC. Data referring to ownership of securities were taken over from the Central Registry of Securities, JSC Banja Luka.

Coverage and comparability of data

Presented data refer only to the securities listed on the stock exchange (close-end joint stock companies whose stocks are not traded on the stock exchange are not included).

Definitions

Securities are transferable instruments kept as electronic records, issued in series that grant owners the rights toward the issuer in accordance with the law and decision on the issue.

Issuance of securities is a set of actions undertaken by an issuer in order to raise funds by selling securitiies to the first owners, with the obligation to fulfill the obligation contained in the securities towards each of them.

Issuer is a person issuing securities in order to raise funds, who has to fulfill the obligations towards the owners, which are specified in the securities.

Stock broker is a broker-dealer company or a bank, authorised by the Republika Srpska Securities Commission to conduct transactions related to securities in accordance with the law governing the securities market.

Custody bank is a bank authorised by the Republika Srpska Securities Commission to manage securities accounts on behalf of clients and to act according to client requirements, as well as to perform other tasks, all in accordance with the law governing the securities market.

Кастоди рачун је рачун хартија од вриједности који отвара и води кастоди банка у име кастоди банке, а за рачун власника.

Custody account is a securities account opened and managed by a custodian bank in its name and for the owner's account.

Примарно тржиште је тржиште на којем се емитују хартије од вриједности с циљем прикупљања средстава.

Primary market is a market where securities are being issued with the aim of raising funds.

Секундарно тржиште је тржиште на којем се тргује емитованим хартијама од вриједности.

Secondary market is a market where securities already issued are traded.

Акција је власничка хартија од вриједности коју емитује акционарско друштво и која представља својину на дијелу основног капитала акционарског друштва.

Stock is an equity security that is issued by a joint stock company and represents ownership of the part of the share capital of a joint stock company.

Фонд је институција колективног улагања, чији је једини циљ да прикупља новчана средства и да их у складу са унапријед одређеном инвестиционом политиком улаже у различите врсте имовине ради остварења прихода и смањења ризика улагања.

Fund means an undertaking for collective investment whose sole purpose is raising funds and investing it in different types of assets in accordance with a predefined investment policy for the purpose of generating income and reducing investment risks.

Обвезница је дугорочна дужничка хартија од вриједности која власнику даје право на наплату главнице и камате, односно других прихода у складу са законом и одлуком о емисији.

Bond is a long-term debt security that gives an owner the right to collection of the principal and interest or other income in accordance with the law and decision on the issue.

Краткорочна хартија од вриједности је дужничка хартија од вриједности која има рок доспијећа до годину дана (трезорски записи, комерцијални и благајнички записи и сл.).

Short-term security is a debt security with maturity up to one year (treasury bills, commercial and cashier bills, etc).

Вриједност промета је новчана вриједност закључених послова изражених у КМ.

Value of turnover is a monetary value of concluded transactions, denominated in KM.

Вриједност салдираног промета је новчана вриједност салдираних послова, закључених у редовној трговини, аукцији за пакет акција (продаја државног капитала), блок пословима и на тржишту новца/тржиште краткорочних ХОВ, изражена у КМ.

Value of settled turnover is a monetary value of settled transactions, executed in regular trading, auction for stocks package (sale of domestic capital), block transactions and money market/short-term securities market, denominated in KM.

Редован промет је промет који се остварује редовним трговањем на берзи. У редован промет се не укључују блок послови, преузимања и принудна продаја и аукције за пакет акција.

Regular turnover is turnover realised through the regular trading on the stock exchange. Regular turnover does not include block trades, takeovers and squeeze-out, and auction for package of stocks.

Блок посао је посао велике вриједности (већи од 500 000 КМ) који се закључује између два лица и пријављује берзи.

Block trade is a trade of large value (over 500,000 KM) that is executed bilaterally between two entities and reported to the stock exchange.

Преузимање је поступак депоновања акција у законском року и пренос тих акција на понудиоца или лица која с њим заједнички дјелују.

Takeover is a procedure of deposit and transfer of stocks within the statutory deadline to the bidder or a person acting jointly with him.

Принудна продаја је поступак преноса акција мањинских акционара на понудиоца/откупиоца у складу са законом који регулише овај пренос.

Squeeze-out is a procedure of transfer of the minority shareholders' stocks to the bidder/acquirer, in accordance with the law that governs this transfer.

Трансакција је посао купопродаје хартије од вриједности. Код преузимања, односно принудне продаје и откупиоца број трансакција је број завршених поступака преузимања акционарских друштава.

Transaction is a trade with securities. The number of transactions in takeovers / squeeze-out is the number of completed takeover / squeeze-out proceduresfor joint stock companies.

Резидент је физичко или правно лице које има пребивалиште/сједиште на територији Републике Српске.

Resident is a physical or legal entity with residence / headquarters on the Republika Srpska territory.

Аукција за пакет акција је метод продаје пакета акција на берзи аукцијском методом трговања.

An auction for package of stocks is a method of selling packages of stocks on the stock exchange using the auction method.

Номинална вриједност је вриједност хартије од вриједности која се добије множењем броја и номиналне вриједности хартије од вриједности.

Nominal (face) value is a value of securities that is obtained by multiplying the number with the nominal value of the securities.

Тржишна вриједност (капитализација) се добије множењем броја и тржишне цијене хартије од вриједности.

Market value (capitalization) is a market value of securities which is obtained by multiplying the number with the market price of the securities.

10.1. Учесници на финансијском тржишту
Financial market participants

	Банке *Banks*	Микрокредитне организације *Microcredit organisations*	Лизинг друштва *Leasing companies*	Друштва за осигурање *Insurance companies*	Емитенти *Issuers*	Берзански посредници *Stock brokers*	Друштва за управљање инвестиционим фондовима *Companies for Investment Funds Management*
2011	10	8	2	11	864	13	14
2012	10	8	2	11	828	12	14
2013	10	6	2	12	774	11	12
2014	9	6	1	12	746	9	12
2015	9	6	1	12	717	8	11
2016	8	9	1	14	683	7	5
2017	8	13	-	14	681	5	5
2018	8	13	-	15	660	5	5
2019	8	13	-	15	644	5	6
2020	8	14	-	14	635	5	6
2021	8	13	-	14	615	6	7
2022	8	14	-	14	589	6	6

(наставак/*continued*)

	Затворени инвестициони фондови *Closed-end investment funds*	Отворени инвестициони фондови *Open-end investment funds*	Кастоди банке *Custody banks*	Друштва за управљање добровољним пензијским фондовима *Voluntary pension funds management companies*	Добровољни пензијски фонд *Voluntary pension fund*
2011	14	3	8	-	-
2012	14	2	8	-	-
2013	14	2	7	-	-
2014	14	2	6	-	-
2015	14	2	5	-	-
2016	14	1	4	-	-
2017	14	5	3	1	1
2018	2	17	3	1	1
2019	1	18	3	1	1
2020	1	18	3	1	1
2021	1	15	3	1	1
2022	1	14	3	1	1

Извор: Министарство финансија Републике Српске, Агенција за банкарство, Агенција за осигурање Републике Српске и Комисија за хартије од вриједности Републике Српске
Source: Republika Srpska Ministry of Finance, Banking Agency of Republika Srpska, Insurance Agency of Republika Srpska and Republika Srpska Securities Commission

10.2. Структура активе финансијског сектора
Structure of financial sector assets

хиљ. КМ / *thous. KM*

	Укупно *Total*	Дијелови финансијског сектора (финансијске институције) *Components of the financial sector (financial institutions)*					
		банке *banks*	микрокредитне организације *microcredit organisations*	лизинг друштва *leasing companies*	друштва за осигурање *insurance companies*	инвестициони фондови *investment funds*	добровољни пензијски фонд *voluntary pension fund*
2010	6 278 993	5 375 807	278 157	2 853	245 160	377 016	-
2011	6 624 777	5 761 550	249 427	5 200	254 421	354 179	-
2012	7 077 549	6 235 439	181 016	21 700	294 834	344 560	-
2013	7 480 779	6 618 600	193 665	19 200	320 900	328 414	-
2014	7 537 270	6 656 361	194 448	13 282	351 530	321 649	-
2015	7 533 321	6 635 961	216 692	9 927	369 404	301 337	-
2016	7 542 167	6 675 815	225 039	1 201	396 360	243 752	-
2017	8 025 775	7 088 053	264 592	-	432 730	240 397	3
2018	9 233 374	8 229 470	310 460	-	473 540	219 602	302
2019	9 801 282	8 744 132	365 073	-	506 968	183 487	1 622
2020	10 016 340	8 889 200	428 645	-	529 894	160 005	8 596
2021	11 110 469	9 892 300	476 118	-	563 550	160 930	17 571
2022	11 435 080	10 070 031	545 508	-	619 549	173 461	26 531
	Структура / *Structure* %						
2010	100,0	85,6	4,4	0,1	3,9	6,0	-
2011	100,0	87,0	3,7	0,1	3,9	5,3	-
2012	100,0	88,1	2,5	0,3	4,2	4,9	-
2013	100,0	88,5	2,6	0,2	4,3	4,4	-
2014	100,0	88,2	2,6	0,2	4,7	4,3	-
2015	100,0	88,1	2,9	0,1	4,9	4,0	-
2016	100,0	88,5	3,0	0,0	5,3	3,2	-
2017	100,0	88,3	3,3	-	5,4	3,0	0,0
2018	100,0	89,1	3,4	-	5,1	2,4	0,0
2019	100,0	89,2	3,7	-	5,2	1,9	0,0
2020	100,0	88,8	4,3	-	5,3	1,6	0,0
2021	100,0	89,0	4,3	-	5,1	1,4	0,2
2022	100,0	88,1	4,8	-	5,4	1,5	0,2

Извор: Министарство финансија Републике Српске, Агенција за банкарство, Агенција за осигурање Републике Српске и Комисија за хартије од вриједности Републике Српске
Source: Republika Srpska Ministry of Finance, Banking Agency of Republika Srpska, Insurance Agency of Republika Srpska and Republika Srpska Securities Commission

10.3. Основни показатељи пословања банака – стање 31. децембар
Basic indicators of banking – as on 31 December

хиљ. КМ / *thous. KM*

	2013	2014	2015	2016	2017	2018	2019	2020	2021	2022
Општи подаци *General data*										
Број банака / *Number of banks*	10	9	9	8	8	8	8	8	8	8
Број запослених / *Number of employees*	3 306	3 213	3 236	2 972	2 917	2 965	3 000	2 969	2 928	2 946
Број организационих дијелова / *Number of organiational divisions*	387	328	336	298	293	292	288	284	285	280
Број банкомата / *Number of ATMs*	339	344	365	362	365	383	392	394	405	402
ННІ индекс концентрације (актива) / *HHI concentration index (assets)*	1 498	1 601	1 664	1 778	2 025	1 730	1 731	1 753	1 753	1 762
Укупна кредитна задуженост грађана код банака из РС и филијала из ФБиХ[1] / *Total citizens' credit indebtedness to banks in RS and subsidiaries from the FBiH[1]*	2 232 038	2 374 313	2 485 354	2 517 144	2 539 376	2 724 365	2 970 435	2 997 582	3 250 988	3 451 624
Биланс стања *Balance sheet*										
Билансна актива / *Balance sheet assets*	7 073 621	7 089 604	7 182 098	7 099 538	7 497 807	8 229 470	8 744 132	8 889 200	9 892 299	10 070 031
Укупни кредити / *Total loans*	4 875 622	4 732 888	4 846 825	4 559 287	4 869 919	5 005 850	5 463 293	5 493 807	5 705 135	5 792 910
Кредити привреди / *Corporate loans*	2 314 688	2 012 161	2 080 132	1 921 804	2 070 469	2 099 870	2 236 206	2 164 543	2 213 391	2 227 958
Кредити грађанима / *Personal loans*	1 805 405	1 914 817	2 021 704	2 031 660	2 182 616	2 301 996	2 502 101	2 572 758	2 793 063	2 924 649
Кредити Влади и Владиним институцијама / *Loans to the Government and governmental institutions*	675 378	765 563	706 255	576 167	575 337	540 460	653 906	683 866	631 529	547 850
Остало / *Other*	80 151	40 347	38 734	29 656	41 497	63 524	71 080	72 640	67 152	92 453
Укупни биланси капитал / *Total balance sheet equity*	856 314	853 760	776 502	882 534	952 415	965 539	1 043 483	1 054 286	1 116 505	1 216 031
Укупни депозити / *Total deposits*	4 637 044	4 763 069	4 956 536	5 011 392	5 381 297	6 050 049	6 405 832	6 515 215	7 498 561	7 595 160
Депозити привреде / *Corporate deposits*	988 397	1 039 447	998 521	886 447	940 831	1 169 335	1 177 553	1 267 780	1 636 127	1 811 804
Депозити грађана / *Personal deposits*	2 216 513	2 380 729	2 643 235	2 806 092	3 082 646	3 393 433	3 690 005	3 855 540	4 179 669	4 084 706
Депозити Владиних институција / *Government deposits*	444 836	449 618	430 606	391 269	491 310	581 717	650 825	622 471	973 179	995 741
Депозити банака / *Bank deposits*	622 540	524 309	500 293	471 139	367 558	395 730	465 990	361 276	228 065	232 113
Остало / *Other*	364 758	368 966	383 881	456 445	498 952	509 834	421 459	408 148	481 521	470 796
Узети кредити / *Loans taken out*	894 986	797 423	625 699	535 528	514 211	548 707	601 461	678 335	681 509	704 685
Билансна актива / БДП (%)[2] / *Balance sheet assets / GDP (%)[2]*	80,5	79,8	78,0	73,7	74,4	77,0	78,8	79,9	79,1	69,3
Укупни кредити / БДП (%)[2] / *Total loans / GDP (%)[2]*	55,5	53,3	52,7	47,3	48,3	46,9	49,2	49,4	45,6	39,9
Укупни депозити / БДП (%)[2] / *Total deposits/GDP (%)[2]*	52,7	53,6	53,9	52,0	53,4	56,6	57,7	58,5	60,0	52,3
Профитабилност *Profitability*										
Нето добит / *Net profit*	-35 891	28 125	-85 857	45 337	96 186	85 039	96 612	52 806	115 452	139 295
РОА (повраћ на активу) / *ROA (return on assets)*	-0,56	0,42	-1,30	0,70	1,44	1,01	1,24	0,64	1,27	1,48
РОЕ (повраћ на капитал) / *ROE (return on equity)*	-4,35	3,39	-10,65	5,90	10,36	7,75	9,68	5,13	10,35	11,91

10.3. Основни показатељи пословања банака – стање 31. децембар

Basic indicators of banking – as on 31 December

(наставак/*continued*)

хиљ. КМ / *thous. KM*

	2013	2014	2015	2016	2017	2018	2019	2020	2021	2022
Нето каматни приход / *Net interest income*	210 764	202 754	209 493	216 714	225 609	234 660	232 742	235 948	250 239	279 224
Нето каматни приход/просјечна нето актива / *Net interest income/average net assets*	3,29	3,01	3,18	3,36	3,37	3,14	2,98	2,85	2,75	2,96
CIR (оперативни трошкови/оперативни приход) (%) / *CIR (operating expenses/ operating income)*	71,59	66,91	75,47	71,09	59,23	63,06	61,66	65,60	62,14	55,78
Квалитет активе / *Assets quality*										
Неквалитетни кредити/укупни кредити / *Non-performing loans/total loans*	16,23	14,35	15,56	11,98	11,07	9,54	6,90	5,23	3,98	3,69
Неквалитетни кредити грађана/укупни кредити / *Non-performing personal loans/ total loans*	12,97	11,65	11,71	9,70	8,27	7,36	6,55	4,97	3,95	3,36
Неквалитетни кредити правних лица/укупни кредити / *Non-performing loans to legal entities/total loans*	18,15	16,19	18,32	13,80	13,35	11,39	7,19	5,47	4,00	4,02
Адекватност капитала / *Capital adequacy*										
Стопа адекватности капитала (%) / *Capital adequacy ratio (%)*	17,4	16,9	14,1	16,3	16,2	17,7	18,3	19,3	19,2	20,2

[1] Представља укупан износ кредита пласираних грађанима преко банака из Републике Српске, умањен за износ кредита пласираних преко организационих дијелова банака из Републике Српске који послују у Федерацији БиХ и увећан за износ кредита пласираних преко организационих дијелова банака из Федерације БиХ који послују у Републици Српској. Због промјена у методологији израчунавања, од 2017. године у укупну кредитну задуженост становника (грађана) код банака нису укључени кредити дати самосталним радњама за обављање дјелатности.

It represents the total amount of loans granted to citizens through banks from Republika Srpska, reduced by the amount of loans granted through organisational units of banks from Republika Stpska that operate in the Federation of BiH and increased by the amount of loans granted through organisational units of banks from the Federation of BiH that operate in Republika Srpska. Due to changes in the calculation methodology, since 2017, the total loan indebtedness of residents (citizens) with banks does not include loans granted to independent businesses for their activities.

[2] Извор података за БДП је Републички завод за статистику Републике Српске.

The source of data on GDP is the Republika Srpska Institute of Statistics.

Извор: Агенција за банкарство Републике Српске
Source: Banking Agency of Republika Srpska

10.4. Основни показатељи пословања микрокредитних организација – стање 31. децембар
Basic indicators of microcredit organisations' business operations – as on 31 December

хиљ. КМ / *thous. KM*

	2013	2014	2015	2016	2017	2018	2019	2020	2021	2022
Општи подаци *General data*										
Број микрокредитних организација (МКО) / *Number of microcredit organisations (MCO)*	6	6	6	9	13	13	13	14	13	14
Број запослених / *Number of employees*	297	305	301	334	381	439	538	556	615	660
Број организационих дијелова / *Number of organisational divisions*	73	74	96	86	123	129	142	146	159	189
Укупна кредитна задуженост грађана код МКО из РС и филијала из ФБиХ [1] / *Total citizens' credit indebtedness to MCOs in RS and subsidiaries from the FBiH [1]*	214 143	214 192	213 568	230 316	261 800	306 800	357 703	395 381	436 049	483 622
Биланс стања *Balance sheet*										
Билансна актива / *Balance sheet assets*	193 665	194 448	216 692	225 039	264 592	310 460	365 073	428 645	476 118	545 508
Укупни кредити / *Total loans*	153 327	153 892	162 361	182 961	212 828	253 210	296 228	348 750	399 233	450 557
Кредити привреди / *Corporate loans*	4 654	2 504	2 542	2 821	3 491	4 145	4 617	6 544	9 020	10 320
Кредити грађанима / *Personal loans*	148 673	151 388	159 819	180 140	209 337	249 065	291 611	342 206	390 213	440 237
Укупни капитал / *Total capital*	66 068	69 427	75 597	85 468	97 773	110 430	125 541	139 631	153 364	174 965
Узети кредити / *Loans taken out*	119 015	114 741	129 737	127 008	151 758	182 590	213 477	256 350	279 390	329 485
Профитабилност *Profitability*										
Финансијски резултат / *Financial result*	4 797	3 462	6 033	9 466	8 328	11 165	14 503	12 388	18 475	24 071
Нето каматни приход / *Net interest income*	25 659	25 863	26 860	33 694	36 982	35 677	46 768	53 339	59 930	70 037
Квалитет активе *Assets quality*										
Неквалитетни кредити/укупни кредити / *Non-performing loans/total loans*	1,71	2,00	2,43	1,94	1,99	1,88	2,36	3,41	2,70	1,84

[1] Представља укупан износ кредита пласираних грађанима преко МКО из Републике Српске, умањен за износ кредита пласираних преко организационих дијелова МКО из Републике Српске који послују у Федерацији БиХ и увећан за износ кредита пласираних преко организационих дијелова МКО из Федерације БиХ који послују у Републици Српској.

It represents the total amount of loans granted to citizens through MCOs from Republika Srpska, reduced by the amount of loans granted throough organisational units of MCOs from Republika Srpska that operate in the Federation of BiH and increased by the amount of loans granted through organisational units of MCOs from the Federation of BiH that operate in Republika Srpska.

Извор: Агенција за банкарство Републике Српске
Source: Banking Agency of Republika Srpska

10.5. Структура акционарског капитала банака – стање 31. децембар
Structure of shareholders' capital of banks – as on 31 December

хиљ. КМ / *thous. KM*

Акционарски капитал *Shareholders' capital*	2013	2014	2015	2016	2017	2018	2019	2020	2021	2022
УКУПНО / *TOTAL*	625 454	584 944	629 055	622 664	632 846	641 573	643 961	673 961	695 961	699 365
Државни капитал / *Domestic capital*	46 001	40 001	40 001	5 001	5 001	5 001	5 001	5 001	5 001	1
Приватни капитал / *Private capital*	578 955	544 454	588 560	617 264	627 482	636 195	638 608	668 753	690 896	699 300
Страни капитал / *Foreign capital*	474 421	454 191	458 737	471 690	470 883	461 167	456 848	453 282	451 222	388 426
Домаћи капитал / *Domestic capital*	104 534	90 263	129 823	145 574	156 599	175 028	181 760	215 471	239 674	310 874
Задружни капитал / *Cooperative capital*	498	489	494	399	363	377	352	207	64	64

Извор: Агенција за банкарство Републике Српске
Source: Banking Agency of Republika Srpska

10.6. Кредити банкарског сектора – стање 31. децембар
Banking sector loans – as on 31 December

хиљ. КМ / *thous. KM*

	2013	2014	2015	2016	2017	2018	2019	2020	2021	2022
УКУПНО / *TOTAL*	4 875 622	4 732 888	4 864 825	4 559 286	4 869 919	5 005 850	5 463 293	5 493 807	5 705 135	5 792 910
Кредити правним лицима по подручјима КД *Loans to legal entities by section of Classification of activities*										
УКУПНО / *TOTAL*	3 070 217	2 818 071	2 825 121	2 527 626	2 687 303	2 703 854	2 961 192	2 921 049	2 912 072	2 868 261
Пољопривреда, шумарство и риболов (A) / *Agriculture, forestry and fishing (A)*	115 014	117 767	105 468	86 754	119 365	114 077	122 276	91 032	92 351	72 660
Вађење руда и камена; Прерађивачка индустрија; Производња и снабдијевање електричном енергијом, гасом, паром и климатизација; Снабдијевање водом; канализација, управљање отпадом и дјелатности санације (ремедијације) животне средине (B, C, D, E) / *Mining and quarrying; Manufacturing; Electricity, gas, steam and air-conditioning supply; Water supply; sewerage, waste management and remediation activities (B, C, D, E)*	784 883	702 822	762 210	684 254	743 302	652 257	690 573	738 467	686 075	742 666
Грађевинарство (F) / *Construction (F)*	255 495	209 489	181 671	213 884	221 238	254 651	231 389	237 375	264 143	281 529
Трговина на велико и на мало; поправка моторних возила и мотоцикала (G) / *Wholesale and retail trade; repair of motor vehicles and motorcycles (G)*	749 088	624 780	668 817	617 073	626 423	643 106	671 504	593 735	636 809	609 009
Саобраћај и складиштење (H) / *Transportation and storage (H)*	103 728	76 526	79 505	69 767	65 650	134 282	197 127	106 194	127 658	152 592
Дјелатности пружања смјештаја, припреме и послуживања хране; хотелијерство и угоститељство (I) / *Accommodation and food service activities (I)*	56 361	45 582	42 738	50 157	55 307	49 990	59 964	66 184	78 894	110 657
Финансијске дјелатности и дјелатности осигурања (K) / *Financial and insurance activities (K)*	54 534	42 988	43 538	36 063	47 858	93 964	79 787	103 932	103 580	110 475
Пословање некретнинама (L) / *Real estate activities (L)*	180 906	138 104	140 745	109 507	108 375	124 991	150 976	28 487	25 287	41 198
Јавна управа и одбрана; обавезно социјално осигурање (O) / *Public administration and defence; compulsory social security (O)*	675 378	765 563	706 255	576 167	575 337	540 460	653 906	620 142	565 961	486 136
Остале дјелатности / *Other activities*	94 830	94 450	94 174	84 000	124 448	96 076	103 690	335 501	331 314	261 339
Кредити грађанима *Personal loans*										
УКУПНО / *TOTAL*	1 805 405	1 914 817	2 021 704	2 031 660	2 182 616	2 301 996	2 502 101	2 572 758	2 793 063	2 924 649
За општу потрошњу / *General-purpose consumption loans*	1 138 283	1 257 672	1 347 101	1 386 386	1 498 717	1 583 568	1 690 381	1 667 682	1 774 778	1 848 615
За стамбене потребе / *Housing loans*	527 921	524 603	532 072	516 458	535 559	573 849	647 094	720 261	816 483	863 848
За обављање дјелатности / *Loans for economic activities*	139 201	132 542	142 531	128 820	148 340	144 579	164 626	184 815	201 802	212 186

Извор: Агенција за банкарство Републике Српске
Source: Banking Agency of Republika Srpska

10.7. Кредити сектора микрокредитних организација – стање 31. децембар
Microcredit sector loans – as on 31 December

хиљ. КМ / *thous. KM*

	2013	2014	2015	2016	2017	2018	2019	2020	2021	2022
УКУПНО / *TOTAL*	153 327	153 892	162 361	182 961	212 828	253 210	296 228	348 750	399 233	450 557
Кредити правним лицима по подручјима КД *Loans to legal entities by section of Classification of activities*										
УКУПНО / *TOTAL*	4 654	2 504	2 542	2 821	3 491	4 145	4 617	6 544	9 020	10 320
Пољопривреда, шумарство и риболов (A) / *Agriculture, forestry and fishing (A)*	214	122	97	81	122	138	166	297	264	605
Вађење руда и камена; Прерађивачка индустрија; Производња и снабдијевање електричном енергијом, гасом, паром и климатизација; Снабдијевање водом; канализација, управљање отпадом и дјелатности санације (ремедијације) животне средине (B, C, D, E) / *Mining and quarrying; Manufacturing; Electricity, gas, steam and air-conditioning supply; Water supply; sewerage, waste management and remediation activities (B, C, D, E)*	1 570	763	889	804	892	903	1 119	1 390	1 911	2 415
Услужне дјелатности (G45, G46, H, I, J, K, L, M, N, P, Q, R, S)[1] / *Service activities (G45, G46, H, I, J, K, L, M, N, P, Q, R, S)[1]*	1 742	771	973	1 109	1 619	1 861	1 892	2 621	3 778	3 830
Трговина на мало (G47)[2] / *Retail trade (G47)[2]*	1 128	848	582	810	797	1 225	1 221	1 691	1 821	2 401
Остале дјелатности / *Other activities*	0	0	1	17	61	18	219	545	1 246	1 069
Кредити грађанима *Personal loans*										
УКУПНО / *TOTAL*	148 673	151 388	159 819	180 140	209 337	249 065	291 611	342 206	390 213	440 237
За обављање дјелатности (по подручјима КД) / *For economic activities (by section of Classification of activities)*										
Пољопривреда, шумарство и риболов (A) / *Agriculture, forestry and fishing (A)*	57 050	64 838	68 719	72 089	74 496	82 689	85 224	91 770	93 623	96 183
Вађење руда и камена; Прерађивачка индустрија; Производња и снабдијевање електричном енергијом, гасом, паром и климатизација; Снабдијевање водом; канализација, управљање отпадом и дјелатности санације (ремедијације) животне средине (B, C, D, E) / *Mining and quarrying; Manufacturing; Electricity, gas, steam and air-conditioning supply; Water supply; sewerage, waste management and remediation activities (B, C, D, E)*	5 499	3 407	2 696	2 480	3 037	3 901	4 482	5 436	5 397	6 270
Услужне дјелатности (G45, G46, H, I, J, K, L, M, N, P, Q, R, S)[1] / *Service activities (G45, G46, H, I, J, K, L, M, N, P, Q, R, S)[1]*	15 930	12 891	13 364	16 420	21 417	29 546	36 626	43 416	48 642	57 391
Трговина на мало (G47)[2] / *Retail trade (G47)[2]*	7 863	6 152	5 038	5 511	6 151	7 386	7 841	8 843	9 440	11 024
За стамбене потребе / *Housing loans*	1 305	1 309	1 452	2 007	5 615	10 344	15 867	14 876	18 168	19 516
Остало / *Other*	61 026	62 791	68 550	81 633	98 621	115 199	141 571	177 865	214 943	249 853

[1] Обухваћена су сљедећа подручја и области КД БиХ 2010: област 45 - Трговина на велико и на мало моторним возилима и мотоциклима; поправка моторних возила и мотоцикала и област 46 - Трговина на велико, осим трговине моторним возилима и мотоциклима те подручја Саобраћај и складиштење (H); Дјелатности пружања смјештаја, припреме и послуживања хране; хотелијерство и угоститељство (I); Информације и комуникације (J); Финансијске дјелатности и дјелатности осигурања (K); Пословање некретнинама (L); Стручне, научне и техничке дјелатности (M); Административне и помоћне услужне дјелатности (N); Образовање (P); Дјелатности здравствене заштите и социјалног рада (Q); Умјетност, забава и рекреација (R); Остале услужне дјелатности (S)

Including the following sections and divisions of the KD BiH 2010: division 45 – Wholesale and retail trade and repair of motor vehicles and motorcycles and division 46 – Wholesale trade, except of motor vehicles and motorcycles, and sections Transportation and storage (H); Accommodation and food service activities (I); Information and communication (J); Financial and insurance activities (K); Real estate activities (L); Professional, scientific and technical activities (M); Administrative and support service activities (N); Education (P); Human health and social work activities (Q); Arts, entertainment and recreation (R); Other service activities (S)

[2] Трговина на мало, осим трговине моторним возилима и мотоциклима (G47)
Retail trade, except of motor vehicles and motorcycles (G47)

Извор: Агенција за банкарство Републике Српске
Source: Banking Agency of Republika Srpska

10.8. Финансијски показатељи друштава за осигурање
Financial indicators of insurance companies

хиљ. КМ / *thous. KM*

	Пословна актива *Business assets*	Укупни капитал *Total capital*	Нето резултат *Net result*
2007	190 976	83 768	7 735
2008	211 931	94 529	-1 801
2009	222 969	87 942	5 492
2010	245 160	104 658	13 797
2011	254 421	98 825	11 266
2012	294 834	118 764	17 706
2013	320 900	126 677	13 722
2014	351 530	99 252	-6 040
2015	369 404	121 170	16 012
2016	396 360	127 789	10 110
2017	432 730	138 404	28 686
2018	473 540	152 741	28 771
2019	506 968	153 931	26 897
2020	529 894	163 036	30 878
2021	563 550	166 417	29 875
2022	619 549	172 957	30 238

Извор: Агенција за осигурање Републике Српске
Source: Insurance Agency of Republika Srpska

10.9. Макроекономски показатељи за тржиште осигурања
Macroeconomic indicators for the insurance market

КМ

	Премија/број становника[1)] *Premium/number of citizens[1)]*	Премија/БДП (%)[1)] *Premium/GDP (%)[1)]*	Животно/укупна премија (%) *Life/total premium (%)*
2007	73,1	1,4	4,7
2008	81,6	1,4	6,0
2009	83,6	1,6	6,6
2010	91,6	1,6	8,9
2011	99,4	1,6	11,1
2012	107,1	1,8	11,8
2013	112,0	1,8	14,6
2014	120,0	1,9	15,8
2015	129,0	2,0	16,7
2016	171,0	2,1	16,5
2017	185,0	2,1	16,3
2018	197,0	2,1	16,7
2019	207,1	2,1	18,4
2020	209,7	2,1	19,2
2021	228,7	2,1	20,6
2022	247,1	1,9	19,8

[1)] Извор података за број становника и БДП је Републички завод за статистику Републике Српске.
The source of data on the number of citizens and GDP is the Republika Srpska Institute of Statistics.

Извор: Агенција за осигурање Републике Српске
Source: Insurance Agency of Republika Srpska

10.10. Друштва за осигурање из Републике Српске – власничка структура
Insurance companies from Republika Srpska – ownership structure

	Укупно *Total*	Неживотна осигурања *Non-life insurance*		Композитна (неживотна и животна) *Composite (non-life and life)*	
		домаће власништво *domestic ownership*	страно власништво *foreign ownership*	домаће власништво *domestic ownership*	страно власништво *foreign ownership*
2007	11	8	2	-	1
2008	11	7	1	-	3
2009	11	7	1	-	3
2010	11	7	1	-	3
2011	11	7	1	-	3
2012	11	7	1	-	3
2013	12	8	1	-	3
2014	12	8	1	-	3
2015	12	7	2	-	3
2016	14	9	2	-	3
2017	14	9	2	-	3
2018	15	9	3	-	3
2019	15	9	3	-	3
2020	14	9	3	-	2
2021	14	9	3	-	2
2022	14	10	2	-	2

Извор: Агенција за осигурање Републике Српске
Source: Insurance Agency of Republika Srpska

10.11. Обрачуната премија друштава за осигурање из Републике Српске
Calculated premium of insurance companies from Republika Srpska

хиљ. КМ / *thous. KM*

	2013	2014	2015	2016	2017	2018	2019	2020	2021	2022
УКУПНО / *TOTAL*	140 200	155 753	171 324	187 393	207 888	214 989	230 759	226 771	245 615	265 561
Неживотна осигурања *Non-life insurance*										
УКУПНО / *TOTAL*	127 129	140 548	153 028	166 528	184 686	193 224	206 080	201 136	218 086	237 672
Осигурање незгоде / *Accident insurance*	8 904	9 798	11 200	11 797	14 077	15 477	17 488	13 564	14 927	17 446
Здравствено осигурање / *Health insurance*	902	1 057	1 156	1 343	1 800	2 031	2 270	974	1 636	2 323
Осигурање возила која се крећу по копну осим шинских возила / *Insurance of land vehicles except railway vehicles*	9 532	10 091	9 821	10 078	11 407	12 419	14 771	14 568	16 660	18 798
Осигурање возила која се крећу по шинама / *Insurance of railway vehicles*	-	-	-	-	-	-	-	21	24	14
Осигурање ваздухоплова / *Aviation insurance*	4	3	-	-	0	0	-	27	8	105
Осигурање пловила / *Marine insurance*	49	15	2	0	1	5	6	2	2	2
Осигурање робе у превозу / *Goods in transit insurance*	961	840	949	948	1 082	1 120	1 059	837	800	998
Осигурање имовине од пожара и природних сила / *Property insurance against fire and natural forces*	6 188	7 206	6 507	6 321	8 076	6 823	7 841	7 599	8 052	8 804
Осигурање осталих штета на имовини / *Insurance against other damage to property*	7 112	10 301	12 777	11 602	10 881	11 484	11 650	11 321	11 990	16 024
Осигурање од одговорности за моторна возила / *Motor vehicle liability insurance*	92 454	99 632	109 042	122 547	134 794	140 755	147 223	147 028	157 680	164 492
Осигурање од грађанске одговорности за ваздухоплове / *Civil liability insurance of aircrafts*	8	6	6	6	18	15	43	57	158	198
Осигурање од опште одговорности за бродове / *General liability insurance for ships*	5	5	-	1	2	3	6	8	10	10
Осигурање од опште грађанске одговорности / *General civil liability insurance*	944	1 122	1 055	1 260	1 768	2 014	2 037	2 663	3 104	3 204
Осигурање кредита / *Loan protection insurance*	2	22	64	62	116	416	917	1 625	2 044	3 570
Осигурање гаранција / *Guarantee insurance*	-	1	3	11	14	16	25	20	17	22
Осигурање од различитих финансијских губитака / *Insurance against various financial losses*	63	445	443	549	647	616	643	742	836	1 272
Осигурање трошкова правне заштите / *Legal expenses insurance*	-	-	-	-	-	-	-	-	1	1
Осигурање помоћи / *Assistance insurance*	2	5	3	4	5	29	100	82	136	391
Животна осигурања *Life insurance*										
УКУПНО / *TOTAL*	13 071	15 205	18 295	20 866	23 202	21 765	24 680	25 634	27 529	27 888
Животно осигурање / *Life insurance*	11 951	13 955	16 308	18 686	20 883	19 294	21 929	22 623	24 514	24 801
Ренте / *Annuities*	4	7	11	64	18	14	56	133	6	42
Додатна осигурања уз осигурање живота / *Additional insurance with life insurance*	1 116	1 243	1 794	1 893	2 042	2 193	2 451	2 657	2 798	2 834
Друге врсте животних осигурања / *Other types of life-insurance*	-	-	183	223	259	264	244	222	211	211

10.11. Обрачуната премија друштава за осигурање из Републике Српске
Calculated premium of insurance companies from Republika Srpska
(наставак/*continued*)

	2013	2014	2015	2016	2017	2018	2019	2020	2021	2022
				Структура / *Structure* %						
УКУПНО / *TOTAL*	100,0	100,0	100,0	100,0	100,0	100,0	100,0	100,0	100,0	100,0
				Неживотна осигурања *Non-life insurance*						
УКУПНО / *TOTAL*	90,7	90,2	89,3	88,9	88,8	89,9	89,3	88,7	88,8	89,5
Осигурање незгоде / *Accident insurance*	6,4	6,3	6,5	6,3	6,8	7,2	7,6	6,0	6,1	6,6
Здравствено осигурање / *Health insurance*	0,6	0,7	0,7	0,7	0,9	0,9	1,0	0,4	0,7	0,9
Осигурање возила која се крећу по копну осим шинских возила / *Insurance of land vehicles except railway vehicles*	6,8	6,5	5,7	5,4	5,5	5,8	6,4	6,4	6,8	7,1
Осигурање возила која се крећу по шинама / *Insurance of railway vehicles*	-	-	-	-	-	-	-	0,0	0,0	0,0
Осигурање ваздухоплова / *Aviation insurance*	0,0	0,0	-	-	0,0	0,0	-	0,0	0,0	0,0
Осигурање пловила / *Marine insurance*	0,0	0,0	0,0	0,0	0,0	0,0	0,0	0,0	0,0	0,0
Осигурање робе у превозу / *Goods in transit insurance*	0,7	0,5	0,6	0,5	0,5	0,5	0,5	0,4	0,3	0,4
Осигурање имовине од пожара и природних сила / *Property insurance against fire and natural forces*	4,4	4,6	3,8	3,4	3,9	3,2	3,4	3,4	3,3	3,3
Осигурање осталих штета на имовини / *Insurance against other damage to property*	5,1	6,6	7,5	6,2	5,2	5,3	5,0	5,0	4,9	6,0
Осигурање од одговорности за моторна возила / *Motor vehicle liability insurance*	65,9	64,0	63,6	65,4	64,8	65,5	63,8	64,8	64,2	61,9
Осигурање од грађанске одговорности за ваздухоплове / *Civil liability insurance of aircrafts*	0,0	0,0	0,0	0,0	0,0	0,0	0,0	0,0	0,1	0,1
Осигурање од опште одговорности за бродове / *General liability insurance for ships*	0,0	0,0	-	0,0	0,0	0,0	0,0	0,0	0,0	0,0
Осигурање од опште грађанске одговорности / *General civil liability insurance*	0,7	0,7	0,6	0,7	0,9	0,9	0,9	1,2	1,3	1,2
Осигурање кредита / *Loan protection insurance*	0,0	0,0	0,0	0,0	0,1	0,2	0,4	0,7	0,8	1,3
Осигурање гаранција / *Guarantee insurance*	-	0,0	0,0	0,0	0,0	0,0	0,0	0,0	0,0	0,0
Осигурање од различитих финансијских губитака / *Insurance against various financial losses*	0,0	0,3	0,3	0,3	0,3	0,3	0,3	0,3	0,3	0,5
Осигурање трошкова правне заштите / *Legal expenses insurance*	-	-	-	-	-	-	-	-	0,0	0,0
Осигурање помоћи / *Assistance insurance*	0,0	0,0	0,0	0,0	0,0	0,0	0,0	0,0	0,1	0,1
				Животна осигурања *Life insurance*						
УКУПНО / *TOTAL*	9,3	9,8	10,7	11,1	11,2	10,1	10,7	11,3	11,2	10,5
Животно осигурање / *Life insurance*	8,5	9,0	9,5	10,0	10,0	9,0	9,5	10,0	10,0	9,3
Ренте / *Annuities*	0,0	0,0	0,0	0,0	0,0	0,0	0,0	0,1	0,0	0,0
Додатна осигурања уз осигурање живота / *Additional insurance with life insurance*	0,8	0,8	1,0	1,0	1,0	1,0	1,1	1,2	1,1	1,1
Друге врсте животних осигурања / *Other types of life-insurance*	-	-	0,1	0,1	0,1	0,1	0,1	0,1	0,1	0,1

Извор: Агенција за осигурање Републике Српске
Source: Insurance Agency of Republika Srpska

10.12. Обрачуната премија на тржишту осигурања Републике Српске
Calculated premium at the insurance market of Republika Srpska

хиљ. КМ / *thous. KM*

	Укупно обрачуната премија у Републици Српској *Total calculated premium in Republika Srpska*			Друштва за осигурање из Републике Српске *Insurance companies from Republika Srpska*			Филијале друштава из ФБиХ *Subsidiaries of companies from the FBiH*		
	укупно *total*	неживотна осигурања *non-life insurance*	животна осигурања *life insurance*	укупно *total*	неживотна осигурања *non-life insurance*	животна осигурања *life insurance*	укупно *total*	неживотна осигурања *non-life insurance*	животна осигурања *life insurance*
2013	158 999	135 763	23 236	126 355	113 485	12 870	32 644	22 278	10 366
2014	171 123	144 101	27 022	135 142	120 271	14 871	35 982	23 831	12 151
2015	182 755	152 209	30 546	142 533	124 977	17 556	40 221	27 231	12 990
2016	198 148	165 469	32 679	155 728	137 050	18 679	42 420	28 419	14 000
2017	213 290	178 431	34 859	169 595	149 588	20 007	43 695	28 843	14 852
2018	226 100	188 307	37 793	173 809	153 902	19 907	52 291	34 404	17 886
2019	236 637	193 201	43 436	183 065	159 763	23 302	53 572	33 438	20 135
2020	238 295	192 658	45 637	181 422	157 116	24 306	56 873	35 542	21 331
2021	258 089	204 831	53 258	191 996	165 669	26 327	66 093	39 162	26 931
2022	276 859	222 078	54 780	204 447	177 786	26 660	72 412	44 292	28 120

Извор: Агенција за осигурање Републике Српске
Source: Insurance Agency of Republika Srpska

10.13. Исплаћене штете друштава за осигурање из Републике Српске
Paid damages of insurance companies from Republika Srpska

хиљ. КМ / *thous. KM*

	2013	2014	2015	2016	2017	2018	2019	2020	2021	2022
УКУПНО / *TOTAL*	46 709	73 273	80 580	61 331	63 614	72 866	73 225	78 233	84 792	109 809
Неживотна осигурања *Non-life insurance*										
УКУПНО / *TOTAL*	44 191	69 010	74 290	53 706	55 850	65 304	65 285	68 269	72 437	94 552
Осигурање незгоде / *Accident insurance*	4 564	4 795	4 837	4 440	4 502	5 553	6 208	6 743	7 862	7 385
Здравствено осигурање / *Health insurance*	428	472	621	429	602	933	594	544	419	589
Осигурање возила која се крећу по копну осим шинских возила / *Insurance of land vehicles except railway vehicles*	7 116	7 955	7 517	7 278	9 011	9 577	10 309	10 925	11 413	12 452
Осигурање возила која се крећу по шинама / *Insurance of railway vehicles*	-	-	-	-	-	-	-	-	9	-
Осигурање ваздухоплова / *Aviation insurance*	-	-	-	10	-	-	-	-	-	-
Осигурање пловила / *Marine insurance*	49	-	-	-	-	-	-	2	-	102
Осигурање робе у превозу / *Goods in transit insurance*	31	29	86	19	17	73	41	42	59	60
Осигурање имовине од пожара и природних сила / *Property insurance against fire and natural forces*	1 146	3 532	3 839	2 496	1 614	1 303	2 370	5 052	3 542	5 040
Осигурање осталих штета на имовини / *Insurance against other damage to property*	1 771	24 923	28 610	4 320	3 980	2 384	2 306	1 594	2 718	10 837
Осигурање од одговорности за моторна возила / *Motor vehicle liability insurance*	29 031	27 229	28 411	34 545	35 831	45 186	42 897	42 628	45 014	57 169
Осигурање од грађанске одговорности за ваздухоплове / *Civil liability insurance of aircrafts*	-	-	-	-	-	-	-	-	-	-
Осигурање од опште одговорности за бродове / *General liability insurance for ships*	-	-	-	-	-	-	-	-	-	-

10.13. Исплаћене штете друштава за осигурање из Републике Српске
Paid damages of insurance companies from Republika Srpska
(наставак/*continued*)

хиљ. КМ / *thous. KM*

	2013	2014	2015	2016	2017	2018	2019	2020	2021	2022
Осигурање од опште грађанске одговорности / *General civil liability insurance*	53	75	95	139	252	229	356	209	623	351
Осигурање кредита / *Loan protection insurance*	-	-	1	1	1	8	50	215	622	460
Осигурање гаранција / *Guarantee insurance*	-	-	-	-	-	-	1	-	-	-
Осигурање од различитих финансијских губитака / *Insurance against various financial losses*	-	-	270	27	36	52	151	308	149	102
Осигурање трошкова правне заштите / *Legal expenses insurance*	-	-	-	-	-	-	-	-	-	-
Осигурање помоћи / *Assistance insurance*	0	2	3	2	4	4	4	6	6	5
				Животна осигурања *Life insurance*						
УКУПНО / *TOTAL*	2 518	4 263	6 290	7 625	7 763	7 562	7 940	9 963	12 355	15 257
Животно осигурање / *Life insurance*	2 045	3 639	5 577	6 607	7 026	6 524	6 665	8 911	11 110	13 970
Ренте / *Annuities*	-	-	-	-	0	3	3	16	29	35
Додатна осигурања уз осигурање живота / *Additional insurance with life insurance*	473	624	713	1 018	737	1 036	1 272	1 036	1 216	1 252
Друге врсте животних осигурања / *Other types of life-insurance*	-	-	-	-	-	-	-	-	-	-

Извор: Агенција за осигурање Републике Српске
Source: Insurance Agency of Republika Srpska

10.14. Исплаћене штете на тржишту осигурања Републике Српске
Paid damages in the insurance market of Republika Srpska

хиљ. КМ / *thous. KM*

	Укупно исплаћене штете у Републици Српској *Total paid damages in Republika Srpska*			Друштва за осигурање из Републике Српске *Insurance companies from Republika Srpska*			Филијале друштава из ФБиХ *Subsidiaries of companies from the FBiH*		
	укупно *total*	неживотна осигурања *non-life insurance*	животна осигурања *life insurance*	укупно *total*	неживотна осигурања *non-life insurance*	животна осигурања *life insurance*	укупно *total*	неживотна осигурања *non-life insurance*	животна осигурања *life insurance*
2013	47 918	44 868	3 049	41 803	39 288	2 516	6 114	5 581	534
2014	64 894	59 607	5 287	56 054	51 819	4 235	8 840	7 788	1 052
2015	52 541	44 406	8 135	43 580	37 325	6 255	8 960	7 081	1 879
2016	60 713	50 636	10 076	49 037	41 494	7 543	11 676	9 142	2 533
2017	62 253	52 182	10 070	50 004	42 350	7 654	12 248	9 832	2 416
2018	73 146	63 532	9 615	58 997	51 692	7 305	14 149	11 839	2 310
2019	74 106	63 496	10 610	56 863	49 591	7 272	17 244	13 905	3 338
2020	79 053	64 940	14 113	60 442	51 514	8 928	18 611	13 426	5 185
2021	93 184	72 711	20 474	66 637	55 376	11 261	26 548	17 335	9 213
2022	108 799	85 001	23 798	81 015	66 792	14 223	27 784	18 209	9 575

Извор: Агенција за осигурање Републике Српске
Source: Insurance Agency of Republika Srpska

10.15. Актуелни кредитни рејтинг Босне и Херцеговине
Sovereign credit rating of Bosnia and Herzegovina

Опис / *Description*	Moody's Investors Service	Standard & Poor's
Рејтинг / *Rating*	B3 / стабилни изгледи *B3 / stable outlook*	B / стабилни изгледи *B / stable outlook*
Датум / *Date*	22.07.2022.	04.02.2022.
Активност / *Activity*	Потврђен рејтинг *Rating affirmed*	Потврђен рејтинг *Rating affirmed*

Извор: Централна банка БиХ
Source: Central Bank of BH

10.16. Обим емисија хартија од вриједности по врстама
Issuance of securities by type

	Емисије јавном понудом *Issuance through public offering*		Емисије приватном понудом (затворене, нејавне понуде) *Issuance through private offering (closed, non-public offering)*	
	број *number*	обим (КМ) *volume (KM)*	број *number*	обим (КМ) *volume (KM)*
УКУПНО *TOTAL*	163	1 190 287 133	137	712 697 396
2001	2	6 500 000	1	2 500 000
2002	6[1)]	18 393 000	7	14 938 000
2003	5	11 600 000	10	34 058 000
2004	2	30 200 000	7	13 190 786
2005	3	11 750 000	7	44 865 790
2006	3	22 590 500	13	111 069 855
2007	2	17 551 700	11	20 671 000
2008	10	71 818 232	13	53 374 434
2009	13	67 679 303	3	4 700 000
2010	19	115 073 665	3	45 200 000
2011	17	84 677 500	1	20 000 400
2012	5	14 770 000	6	18 623 197
2013	3	25 000 000	10	125 606 693
2014	4	61 650 000	5	38 670 000
2015	4	12 100 000	8	47 285 800
2016	2	1 423 233	7	38 841 141
2017	5	28 875 000	6	30 070 000
2018	8	44 650 000	5	12 640 000
2019	11	65 410 000	5	10 114 300
2020	10	56 100 000	5	8 900 000
2021	12	92 300 000	3	15 600 000
2022	17	330 175 000	1	1 778 000

[1)] У овом извјештајном периоду регистровано је 13 приватизационих инвестиционих фондова са укупним оснивачким капиталом у износу од 1 576 096 056 КМ, али су ови подаци изостављени из прегледа због лакше упоредивости података, али и због чињенице да се ради о једнократним поступцима.
In this reporting period, 13 privatisation investment funds were registered, with a total startup capital amounting to 1,576,096,056 KM, but these data are omitted for easier comparisons of data and due to the fact that these are one-off procedures.

Извор: Комисија за хартије од вриједности Републике Српске
Source: Republika Srpska Securities Commission

10.17. Збирни преглед емисија хартија од вриједности по врсти, 2022.
Summary overview of issuance of securities by type, 2022

Врста емисије / *Issuance type*	Број емисија *Issuance, number*	Укупан обим емисија (КМ) *Issuance, total volume (KM)*
УКУПНО / *TOTAL*	25	376 781 792
Емисије са обавезом објављивања проспекта / *Issuance with the obligation to publish a prospectus*	17	330 175 000
Емисија без обавезе објављивања проспекта / *Issuance without the obligation to publish a prospectus*	8	46 606 792
Понуда која је упућена инвеститорима који ће за уписане хартије од вриједности уплатити износ од најмање 100 000 КМ / *Offering addressed to investors paying the amount of at least 100,000 KM for the subscribed securities*	1	1 778 000
Претварање резерви и нераспоређене добити у основни капитал / *Conversion of reserves and retained earnings into capital stock*	5	11 930 000
Смањење капитала / *Capital stock reduction*	2	32 898 792

Извор: Комисија за хартије од вриједности Републике Српске
Source: Republika Srpska Securities Commission

10.18. Однос повећања капитала из нераспоређене добити и резерви друштва и смањења капитала
Ratio of capital increase from retained earnings and company reserves and capital reduction

	Повећање основног капитала из нераспоређене добити и резерви[1)] *Share capital increase from retained earnings and reserves[1)]*		Смањење основног капитала због покрића губитка *Share capital reduction due to covered losses*	
	број *number*	износ (КМ) *amount (KM)*	број *number*	износ (КМ) *amount (KM)*
УКУПНО *TOTAL*	126	472 651 971	137	1 503 584 584
2002	7	5 575 015	-	-
2003	3	2 126 000	2	7 485 003
2004	8	148 254 640	12	63 667 722
2005	20	115 550 008	10	82 697 595
2006	16	12 566 950	16	183 382 008
2007	17	30 820 606	17	220 165 777
2008	13	21 757 381	5	13 591 740
2009	9	15 605 498	3	9 053 447
2010	2	10 624 762	11	154 039 088
2011	6	21 844 113	14	171 989 154
2012	3	2 700 367	6	11 895 129
2013	2	16 171 658	6	118 838 219
2014	2	9 650 362	5	43 585 060
2015	3	11 469 342	7	272 869 983
2016	1	10 892 926	3	3 242 942
2017	2	11 488 981	3	18 144 179
2018	2	9 363 362	3	26 892 312
2019	1	1 930 000	5	29 357 241
2020	3	1 900 000	3	21 141 500
2021	1	430 000	4	5 043 693
2022	5	11 930 000	2	46 502 792

[1)] Комисија не располаже подацима колико привредних друштава је дивиденду исплаћивало у новцу
The Commission has no available data on the number of companies that paid dividends in cash

Извор: Комисија за хартије од вриједности Републике Српске
Source: Republika Srpska Securities Commission

10.19. Упоредни преглед резултата преузимања
Comparative overview of takeover results

	Укупно *Total*	Преко 75% *Over 75%*	Од 50% до 75% *Between 50% and 75%*	Испод 50% *Below 50%*
2013	20	5	2	27
2014	9	2	-	11
2015	12	-	-	12
2016	9	2	-	11
2017	5	-	-	5
2018	9	8	1	-
2019	4	2	2	-
2020	10	9	-	1
2021	8	7	1	-
2022	15	15	-	-

Извор: Комисија за хартије од вриједности Републике Српске
Source: Republika Srpska Securities Commission

10.20. Број поступака промјене облика акционарског друштва и промјена правне форме из акционарског друштва у друштво са ограниченом одговорношћу
Number of procedures of the joint-stock company form change and legal form change from a joint-stock company to a limited-liability company

	2013	2014	2015	2016	2017	2018	2019	2020	2021	2022
Промјене облика акционарског друштва - из отвореног у затворено / *Joint-stock company form change – from open to closed*	-	2	2	1	2	-	1	1	1	1
Промјене правне форме – из акционарског друштва у друштво са ограниченом одговорношћу / *Legal form change – from a joint-stock company to a limited-liability company*	25	12	3	4	13	5	6	3	6	7

Извор: Комисија за хартије од вриједности Републике Српске
Source: Republika Srpska Securities Commission

10.21. Резултати пословања акционарских друштава чијим се акцијама тргује на Бањалучкој берзи, 2022.
Results of business operations of joint-stock companies whose stocks are traded on the Banja Luka Stock Exchange, 2022

Проценти профитабилности (однос нето резултата и основног капитала) *Profitability percentages (ratio of net results and capital stock)*	Број предузећа у оквиру датог опсега *Number of enterprises within the given range*	Учешће у датом опсегу, % *Share in the given range, %*
УКУПНО / *TOTAL*	143	100,00
0–1%	54	37,76
1–2%	11	7,69
2–3%	8	5,59
3–4%	7	4,90
4–5%	7	4,90
5–6%	7	4,90
6–7%	5	3,50
7–8%	2	1,40
8–9%	3	2,10
9–10%	3	2,10
преко 10% / over *10%*	36	25,17

Извор: Комисија за хартије од вриједности Републике Српске
Source: Republika Srpska Securities Commission

10.22. Преглед нето вриједности имовине отворених инвестиционих фондова
Overview of net asset values of open-end investment funds

Отворени инвестициони фонд (ОИФ) *Open-end investment funds (OIF)*	Ознака *Desig-nation*	Нето вриједност имовине по акцији у КМ – стање 31. децембар *Net asset value KM – as on 31 December*						Промјена 2022/2021, % *Change, 2022/2021, %*
		2017	2018	2019	2020	2021	2022	
ОАИФ „Adriatic Balanced" / *OAIF "Adriatic Balanced"*	ADBP	-	5,02	5,37	5,42	7,30	8,30	13,70
ОАИФ „Актива инвест фонд" / *OAIF "Aktiva invest fond"*	AIVP	-	6,46	6,42	6,77	7,99	9,02	12,90
ОМИФ „Balkan Invest" / *OMIF "Balkan Invest"*	BAIP	-	4,07	4,14	3,87	4,56	5,12	12,10
ОАИФ „Борс инвест фонд" / *OAIF "Bors invest fond"*	BOSP	-	3,47	5,06	4,67	5,02	6,93	38,10
ОНИФ „Cash Fund"[1] / *ONIF "Cash Fund"[1]*	CSHP	-	0,03	0,03	0,03	-	-	-
ОАИФ „Еуроинвестмент фонд" / *OAIF "Euroinvestment fond"*	EIOP	-	11,13	12,69	12,06	13,84	19,11	38,00
ОМИФ „Future Fund" / *OMIF "Future Fund"*	FTRP	11,33	11,52	12,32	12,12	14,26	15,47	8,50
ОМИФ „Инвест нова" / *OMIF "Invest nova"*	INOP	0,15	0,16	0,16	0,16	0,18	0,22	18,40
ОАИФ „Јахорина Коин"[2] / *OAIF "Jahorina Koin"[2]*	JKIP	-	2,56	2,76	2,79	2,84	3,22	13,50
ОНИФ „Kristal Cash Plus Fund"[1] / *ONIF "Kristal Cash Plus Fund"[1]*	KCPP	-	0,81	0,81	0,79	-	-	-
ОМИФ „Maximus Fund"[1] / *OMIF "Maximus Fund"[1]*	MMSP	4,53	4,54	4,58	4,79	5,14	6,73	31,10
ОАИФ „Opportunity Fund"[1] / *OAIF "Opportunity Fund"[1]*	OPTP	6,13	6,07	6,08	5,93	-	-	-
ОАИФ „Polara Adriatic Fond"[2] / *OAIF "Polara Adriatic Fond"[2]*	PADP	-	0,92	0,71	0,66	0,75	-	-
ОАИФ „Профит Плус" / *OAIF "Profit Plus"*	PPLP	-	3,37	3,38	3,02	3,14	5,24	66,80
ОМИФ „Привредник инвест"[2] / *OMIF "Privrednik invest"[2]*	PRIP	-	2,99	2,95	2,98	3,53	-	-
ОАИФ „ВИБ фонд" / *OAIF "VIB fond"*	VBOP	-	3,98	4,34	3,83	4,48	5,05	12,70
ОМИФ „ВБ фонд" / *OMIF "VB fond"*	VEBP	-	4,39	4,39	4,48	4,51	4,70	4,30
ОАИФ „WVP Premium" / *OAIF "WVP Premium"*	WVPP	-	-	10,66	10,26	12,58	11,94	-5,10
ОМИФ „WVP BALANCED" /	WVPB	-	-	-	-	-	9,30	-

[1] ОНИФ „Cash Fund", ОНИФ „Kristal Cash Plus Fund" и ОАИФ „Opportunity Fund" су се у 2021. години припојили ОМИФ „Maximus Fund".
In 2021, ONIF "Cash Fund", ONIF "Kristal Cash Plus Fund" and OAIF "Opportunity Fund" merged with OMIF "Maximus Fund".

[2] ОАИФ „Polara Adriatic Fond" и ОМИФ „Привредник инвест" су се у 2022. години припојили ОАИФ „Јахорина Коин".
In 2022, OAIF "Polara Adriatic Fond" and OMIF "Privrednik invest" merged with OAIF "Jahorina Koin".

Извор: Комисија за хартије од вриједности Републике Српске
Source: Republika Srpska Securities Commission

10.23. Структура промета по годинама
Structure of turnover by year

	Секундарно тржиште *Secondary market*								Примарно тржиште *Primary market*		
	редован промет *regular turnover*				остали промет *other turnover*				јавна понуда *public offering*		
	акције *stocks*	фондови *funds*	обвезнице *bonds*	краткорочне хартије од вриједности *short-term securities*	блок посао *block trades*	аукција за пакет акција *auction for package of stocks*	преузимање[1] *takeovers*[1]	принудна продаја[1] *squeeze-out*[1]	акције *stocks*	обвезнице *bonds*	краткорочне хартије од вриједности *short-term securities*
	Вриједност промета, хиљ. КМ / *Value of turnover, thous. KM*										
2002	3 916,10	-	-	-	3 073,07	-	-	-	-	-	-
2003	39 623,45	202,59	-	-	10 656,21	22 046,47	6 055,86	-	-	-	-
2004	54 062,55	13 190,33	-	-	19 227,22	11 343,30	3 248,82	-	-	-	-
2005	61 939,09	47 935,95	-	-	152 547,37	9 967,32	8 188,69	-	-	-	-
2006	249 184,59	94 275,09	-	-	38 032,49	1 517,16	3 296,82	-	-	-	-
2007	380 739,49	199 152,78	818,01	-	150 772,88	861,11	9 815,51	-	476,95	-	-
2008	75 242,00	26 448,49	11 673,57	-	115 505,78	7 210,56	15 921,47	-	5 139,37	17 949,00	-
2009	41 259,58	7 667,47	30 251,18	-	19 265,55	6 251,93	48 601,98	-	7 341,96	19 888,00	-
2010	29 210,43	7 410,24	28 078,96	-	65 457,26	12 596,31	1 756,82	172,11	3 734,35	27 778,61	-
2011	52 268,85	10 850,92	29 790,12	-	45 697,72	9 766,69	8 368,48	248,35	1 627,87	178 671,50	88 316,36
2012	25 920,21	11 555,65	47 801,66	17 315,38	5 695,27	7 762,11	7 774,22	2 146,45	5 400,00	36 059,48	94 989,46
2013	24 184,70	11 999,15	77 884,63	13 248,30	21 242,65	8 533,22	15 154,92	2 889,21	11 828,50	-	190 886,82
2014	71 606,55	10 447,91	93 192,56	20 223,99	20 532,78	4 455,45	830,49	396,51	6 048,50	187 503,00	171 766,33
2015	21 085,72	7 709,51	46 983,67	19 827,32	42 275,31	1 285,17	1 666,07	1 246,83	10 700,00	243 764,27	165 275,98
2016	15 325,99	5 620,50	93 693,76	13 226,71	24 834,61	1 590,52	2 684,60	1 031,17	4,15	282 078,97	186 098,83
2017	13 364,94	3 848,23	41 876,24	399,07	29 667,88	2 108,64	742,22	2 498,53	-	251 718,00	143 149,39
2018	27 334,38	5 093,03	67 462,08	-	65 830,82	1 600,65	1 008,27	558,32	2 177,27	238 589,50	19 970,44
2019	30 932,93	9 932,97	45 472,44	-	27 884,70	687,91	110,92	238,08	7 000,00	310 117,44	39 990,32
2020	37 652,36	6 482,86	56 726,01	19 424,32	46 218,39	-	20 573,14	869,06	1 835,57	308 959,25	236 285,26
2021	44 740,15	6,72	59 634,70	4 992,95	53 012,36	-	693,79	9 314,82	712,94	97 605,04	115 044,52
2022	34 125,30	177,20	78 458,12	-	30 162,68	-	14 279,92	424,95	6 343,66	333 474,70	192 058,37
	Број трансакција / *Number of transactions*										
2002	6 704	-	-	-	10	-	-	-	-	-	-
2003	18 513	1 645	-	-	34	71	30	-	-	-	-
2004	32 077	54 297	-	-	61	69	38	-	-	-	-
2005	35 673	155 293	-	-	73	35	62	-	-	-	-
2006	77 376	105 901	-	-	39	4	48	-	-	-	-
2007	88 171	102 696	17	-	45	1	49	-	15	-	-
2008	17 304	11 394	1 784	-	35	11	47	-	207	139	-
2009	7 789	3 738	6 517	-	10	6	33	-	21	111	-
2010	6 330	3 834	8 952	-	19	15	25	3	7	171	-
2011	9 034	7 129	9 392	-	25	58	34	12	8	76	18
2012	7 108	8 031	11 562	6	7	42	39	25	9	26	18
2013	6 234	9 997	14 249	7	12	29	32	24	27	-	49
2014	4 570	6 986	10 929	17	21	21	11	7	8	37	55
2015	4 447	5 700	6 662	6	32	6	12	7	9	80	53
2016	3 197	3 876	10 108	3	24	1	11	7	1	79	59
2017	2 548	5 203	5 563	3	5	2	5	13	-	108	41
2018	3 426	6 622	7 088	-	23	2	10	9	1	79	4
2019	4 124	7 372	3 215	-	22	1	5	7	2	198	11
2020	4 428	1 473	1 693	1	28	-	-	-	5	213	48
2021	4 096	2	1 389	1	7	-	5	7	2	186	26
2022	3 902	3	965	-	11	-	15	5	5	305	30

[1] Извор података о преузимању и принудној продаји је Централни регистар хартија од вриједности а.д. Бања Лука
Source of data on takeovers and squeeze-out is the Central Registry of Securities, JSC Banja Luka

Извор: Бањалучка берза а.д. Бања Лука
Source: Banja Luka Stock Exchange, JSC Banja Luka

10.24. Структура резидената и нерезидената у куповини хартија од вриједности
Structure of residents and non-residents in purchase of securities

укупан салдирани промет у хиљ. КМ / *total settled turnover in thous. KM*

	Правна лица *Legal entities*				Физичка лица *Physical entities*			
	акције *stocks*	фондови *funds*	обвезнице *bonds*	краткорочне хартије од вриједности *short-term securities*	акције *stocks*	фондови *funds*	обвезнице *bonds*	краткорочне хартије од вриједности *short-term securities*
	Резиденти / *Residents*							
2013	19 827	2 437	57 599	3 609	8 023	2 120	9 746	-
2014	15 623	1 341	57 259	16 229	14 025	1 790	8 198	-
2015	18 611	1 280	39 647	7 706	10 935	1 249	5 940	-
2016	12 762	239	58 443	-	13 256	1 020	10 080	-
2017	29 650	247	27 634	-	7 394	2 201	9 778	-
2018	49 537	719	38 428	-	12 296	2 678	11 486	-
2019	34 052	2 158	29 006	-	13 397	6 681	6 455	-
2020	49 650	1 106	27 291	-	15 785	4 018	3 123	-
2021	34 437	7	37 621	4 993	17 223	-	2 323	-
2022	15 264	175	61 711	-	17 040	2	642	-
	Нерезиденти / *Non-residents*							
2013	10 456	2 069	1 503	9 639	1 645	624	224	-
2014	9 771	5 727	27 685	3 995	2 073	178	348	-
2015	9 577	2 787	1 842	12 122	3 454	361	526	-
2016	12 180	3 800	25 442	13 227	2 361	492	445	-
2017	5 737	471	4 932	399	1 276	246	365	-
2018	28 993	439	17 279	-	1 387	413	793	-
2019	7 168	228	15 156	-	2 379	412	246	-
2020	13 497	982	27 645	19 424	800	433	34	-
2021	43 357	-	19 905	-	2 385	-	6	-
2022	1 118	-	40 233	-	2 510	-	41	-

(наставак/*continued*)

	Кастоди *Custody*			
	акције *stocks*	фондови *funds*	обвезнице *bonds*	краткорочне хартије од вриједности *short-term securities*
2013	5 332	10 967	9 023	-
2014	51 290	6 981	1 358	-
2015	4 444	21 243	108	-
2016	693	1 152	-	-
2017	957	671	-	-
2018	2 851	675	-	-
2019	2 432	592	-	-
2020	4 297	18	-	-
2021	331	-	-	-
2022	7 226	-	-	-

Извор: Централни регистар хартија од вриједности а.д. Бања Лука
Source: Central Registry of Securities, JSC Banja Luka

10.25. Структура резидената и нерезидената у продаји хартија од вриједности
Structure of residents and non-residents in sale of securities

укупан салдирани промет у хиљ. КМ / *total settled turnover in thous. KM*

	Правна лица *Legal entities*				Физичка лица *Physical entities*			
	акције *stocks*	фондови *funds*	обвезнице *bonds*	краткорочне хартије од вриједности *short-term securities*	акције *stocks*	фондови *funds*	обвезнице *bonds*	краткорочне хартије од вриједности *short-term securities*
				Резиденти / *Residents*				
2013	27 811	1 829	18 070	13 248	9 246	4 183	52 407	-
2014	59 769	471	43 797	20 224	12 254	2 422	39 364	-
2015	12 709	1 407	7 841	9 945	8 637	6 042	23 782	-
2016	21 919	119	15 412	12 927	6 026	1 575	37 625	-
2017	7 198	5	7 486	399	3 756	1 701	25 340	-
2018	56 048	223	14 849	-	23 932	1 774	39 807	-
2019	29 974	1 036	25 074	-	9 911	3 263	22 984	-
2020	35 364	635	43 980	19 424	19 158	2 032	11 154	-
2021	28 553	-	32 396	-	10 781	5	13 924	-
2022	21 996	127	71 960	-	8 688	50	6 608	-
				Нерезиденти / *Non-residents*				
2013	1 601	5 071	216	-	2 803	4 861	7 134	-
2014	15 119	5 532	645	-	1 926	2 638	4 316	-
2015	20 071	14 674	1 332	9 882	1 843	1 009	2 833	-
2016	10 401	3 045	37 036	299	1 630	277	4 028	-
2017	30 176	313	5 474	-	1 721	869	1 707	-
2018	6 707	1 117	7 844	-	7 139	608	4 378	-
2019	11 187	1 818	269	-	7 711	1 068	2 537	-
2020	23 918	2 122	1 421	-	3 511	728	1 531	-
2021	44 933	-	11 849	4 993	1 327	2	908	-
2022	4 036	-	23 238	-	3 729	-	821	-

(наставак/*continued*)

	Кастоди *Custody*			
	акције *stocks*	фондови *funds*	обвезнице *bonds*	краткорочне хартије од вриједности *short-term securities*
2013	3 822	2 273	267	-
2014	3 714	4 954	6 725	-
2015	3 763	3 788	12 274	-
2016	1 276	1 687	310	-
2017	2 163	949	2 702	-
2018	1 238	1 203	1 108	-
2019	645	2 887	-	-
2020	2 077	1 039	6	-
2021	12 140	-	778	-
2022	4 708	-	-	-

Извор: Централни регистар хартија од вриједности а.д. Бања Лука
Source: Central Registry of Securities, JSC Banja Luka

10.26. Хартије од вриједности на берзи, крај године
Securities listed on the stock exchange, end of the year

	Број хартија од вриједности *Number of securities*				Номинална вриједност, мил. КМ *Nominal value mill. KM*				Тржишна вриједност (капитализација), мил. КМ *Market value (capitalisation), mill. KM*			
	акције *stocks*	фондови *funds*	обвезнице *bonds*	краткорочне хартије од вриједности *short-term securities*	акције *stocks*	фондови *funds*	обвезнице *bonds*	краткорочне хартије од вриједности *short-term securities*	акције *stocks*	фондови *funds*	обвезнице *bonds*	краткорочне хартије од вриједности *short-term securities*
2002	368	-	-	-	2 248,85	-	-	-	86,44	-	-	-
2003	659	13	-	-	5 482,06	1 576,83	-	-	846,95	38,31	-	-
2004	714	13	1	-	5 860,00	1 576,83	0,20	-	1 467,72	133,32	-	-
2005	763	13	-	-	8 006,31	1 576,83	-	-	2 705,27	168,87	-	-
2006	793	13	1	-	9 390,14	1 576,83	0,30	-	7 473,76	436,25	-	-
2007	814	13	3	-	9 478,82	1 576,83	10,30	-	7 867,76	476,97	8,67	-
2008	838	14	11	-	9 529,86	1 579,07	289,33	-	3 680,98	116,45	191,59	-
2009	825	14	23	-	8 446,70	1 579,07	369,79	-	3 702,61	136,85	220,38	-
2010	821	14	34	-	8 304,94	1 579,07	441,88	-	3 545,90	119,90	269,11	-
2011	791	14	54	3	8 080,67	1 579,07	621,46	54,00	3 501,34	133,49	238,26	52,76
2012	743	14	62	3	7 854,44	1 579,07	716,82	69,50	3 397,07	137,33	325,61	68,64
2013	681	14	62	4	7 549,87	1 579,07	770,47	121,46	3 352,23	141,24	519,15	119,31
2014	646	14	65	5	7 444,34	1 579,07	979,00	79,51	3 498,48	130,33	734,41	78,58
2015	614	14	63	6	7 345,11	1 579,37	1 071,43	86,75	3 170,29	140,40	879,08	86,36
2016	580	14	70	5	6 906,86	1 579,37	1 288,58	88,00	2 653,01	117,39	1 104,19	87,86
2017	549	18	79	5	6 787,61	1 271,09	1 341,55	82,00	2 606,35	154,00	1 182,32	81,53
2018	520	19	83	-	6 708,35	137,31	1 246,10	-	2 376,11	157,13	1 097,05	-
2019	502	14	89	-	6 603,91	2,55	1 304,31	-	2 507,71	57,65	1 220,93	-
2020	487	1	99	3	6 476,99	2,55	1 522,22	108,70	2 505,69	1,02	1 396,25	107,89
2021	470	1	104	-	6 427,14	2,55	1 445,25	-	2 857,61	1,22	1 287,54	-
2022	443	1	116	2	6 459,89	2,55	1 592,10	86,30	3 226,84	1,27	1 404,23	85,65

Извор: Бањалучка берза а.д. Бања Лука
Source: Banja Luka Stock Exchange, JSC Banja Luka

10.27. Структура и број власника хартија од вриједности, крај године[1)]
Structure and number of owners of securities, end of the year[1)]

	Правна лица *Legal entities*							
	резиденти *residents*				нерезиденти *non-residents*			
	акције *stocks*	фондови *funds*	обвезнице *bonds*	краткорочне хартије од вриједности *short-term securities*	акције *stocks*	фондови *funds*	обвезнице *bonds*	краткорочне хартије од вриједности *short-term securities*
2013	666	64	551	7	233	49	19	6
2014	666	64	546	8	237	46	21	6
2015	665	62	542	6	236	41	21	5
2016	656	62	539	5	238	42	21	3
2017	652	64	532	3	231	40	21	5
2018	664	68	526	-	223	37	24	-
2019	658	62	530	-	226	33	25	-
2020	637	58	520	5	214	25	27	3
2021	555	50	518	-	192	22	26	-
2022	553	44	513	4	188	22	28	2

(наставак/*continued*)

	Физичка лица *Physical entities*							
	резиденти *residents*				нерезиденти *non-residents*			
	акције *stocks*	фондови *funds*	обвезнице *bonds*	краткорочне хартије од вриједности *short-term securities*	акције *stocks*	фондови *funds*	обвезнице *bonds*	краткорочне хартије од вриједности *short-term securities*
2013	226 541	380 269	18 169	-	18 671	57 527	3 426	-
2014	218 746	375 432	18 348	-	18 277	57 368	3 757	-
2015	210 858	371 797	16 591	3	17 910	57 239	2 626	-
2016	199 563	369 242	15 397	-	16 859	57 134	2 698	-
2017	189 777	366 720	11 718	-	16 274	57 080	1 655	-
2018	185 903	365 138	11 379	-	16 193	57 079	1 611	-
2019	212 633	362 407	10 086	-	17 639	57 011	1 157	-
2020	207 741	361 130	9 506	-	17 259	56 926	1 111	-
2021	202 548	359 001	8 845	-	16 985	56 897	901	-
2022	195 149	357 019	8 798	-	16 406	56 878	913	-

(наставак/*continued*)

	Кастоди *Custody*			
	акције *stocks*	фондови *funds*	обвезнице *bonds*	краткорочне хартије од вриједности *short-term securities*
2013	10	9	5	-
2014	10	9	4	-
2015	10	9	4	-
2016	10	8	4	-
2017	12	9	4	-
2018	11	9	3	-
2019	10	8	4	-
2020	9	8	4	-
2021	8	8	3	-
2022	8	4	3	-

[1)] Власништво се односи на све хартије од вриједности регистроване у Централном регистру, укључујући и затворена акционарска друштва
Ownership refers to all securities registered in the Central Registry, including closed joint stock companies

Извор: Централни регистар хартија од вриједности а.д. Бања Лука
Source: Central Registry of Securities, JSC Banja Luka

10.28. Структура власника у тржишној капитализацији, крај године
Structure of owners in market capitalisation, end of the year

хиљ. КМ / *thous. KM*

	Правна лица / *Legal entities*							
	резиденти / *residents*				нерезиденти / *non-residents*			
	акције *stocks*	фондови *funds*	обвезнице *bonds*	краткорочне хартије од вриједности *short-term securities*	акције *stocks*	фондови *funds*	обвезнице *bonds*	краткорочне хартије од вриједности *short-term securities*
2013	1 425 918	14 025	295 520	77 022	1 521 593	24 344	4 334	42 284
2014	1 406 278	13 543	472 520	40 058	1 641 046	24 071	47 516	38 527
2015	1 201 351	14 538	620 183	44 424	1 530 664	15 373	103 816	41 940
2016	984 251	11 562	755 746	30 163	1 279 527	13 109	194 440	57 698
2017	946 632	14 090	864 070	15 030	1 260 333	15 820	213 592	66 500
2018	840 532	11 242	733 024	-	1 164 686	10 416	250 491	-
2019	887 628	7 719	823 991	-	1 233 080	8 981	306 836	-
2020	834 863	661	928 542	66 165	1 310 614	198	384 986	41 723
2021	915 102	799	844 587	-	1 547 634	238	373 058	-
2022	1 425 128	881	998 931	29 284	1 409 063	248	346 099	56 367

(наставак/*continued*)

хиљ. КМ / *thous. KM*

	Физичка лица / *Physical entities*							
	резиденти / *residents*				нерезиденти / *non-residents*			
	акције *stocks*	фондови *funds*	обвезнице *bonds*	краткорочне хартије од вриједности *short-term securities*	акције *stocks*	фондови *funds*	обвезнице *bonds*	краткорочне хартије од вриједности *short-term securities*
2013	320 633	63 791	154 115	-	56 868	14 274	38 265	-
2014	317 206	58 443	155 840	-	55 515	11 133	35 961	-
2015	295 349	58 029	117 560	-	58 659	11 084	24 372	-
2016	281 472	49 078	118 952	-	51 370	10 536	23 313	-
2017	276 962	64 780	80 403	-	59 789	12 685	14 243	-
2018	257 522	70 238	88 971	-	52 801	9 762	17 880	-
2019	280 199	30 430	69 952	-	43 770	6 540	13 033	-
2020	269 465	159	54 322	-	39 326	2	9 411	-
2021	294 900	186	44 230	-	44 231	-	8 149	-
2022	296 670	146	35 471	-	40 411	-	7 295	-

(наставак/*continued*)

хиљ. КМ / *thous. KM*

	Кастоди / *Custody*			
	акције *stocks*	фондови *funds*	обвезнице *bonds*	краткорочне хартије од вриједности *short-term securities*
2013	27 196	22 638	26 913	-
2014	78 410	23 145	22 575	-
2015	76 185	41 376	13 147	-
2016	57 394	33 110	11 747	-
2017	56 606	46 629	8 506	-
2018	54 187	55 477	6 686	-
2019	62 651	3 982	7 115	-
2020	66 422	-	18 984	-
2021	55 739	-	17 511	-
2022	55 569	-	16 432	-

Извор: Централни регистар хартија од вриједности а.д. Бања Лука
Source: Central Registry of Securities, JSC Banja Luka

10.29. Учешће домаћих правних лица у тржишној капитализацији, стање 31. децембар 2022.
Share of domestic legal entities in market capitalisation, as on 31 December 2022

хиљ. КМ / *thous. KM*

	Акције *Stocks*	Фондови *Funds*	Обвезнице *Bonds*	Краткорочне хартије од вриједности *Short-term securities*
Банке / *Banks*	311 302	100	606 975	26 802
Осигурања / *Insurance*	5 155	100	166 865	-
Инвестициони фондови / *Investment funds*	125 452	-	11 473	-
Остало / *Other*	983 218	681	213 619	2 482

Извор: Централни регистар хартија од вриједности а.д. Бања Лука
Source: Central Registry of Securities, JSC Banja Luka

10.30. Вриједности берзанских индекса, крај године[1)]
Value of stock exchange indices, end of the year[1)]

	2013	2014	2015	2016	2017	2018	2019	2020	2021	2022
БИРС / BIRS	743,36	721,30	658,99	546,67	543,38	565,48	618,31	576,94	667,93	840,88
ФИРС / FIRS	1 942,53	1 778,55	1 935,82	1 575,61	-	-	-	-	-	-
ЕРС10 / ERS10	652,86	600,24	468,94	325,41	277,44	325,05	367,48	299,40	-	-
ОРС / ORS	1 606,11	1 738,59	2 070,59	2 166,80	2 456,81	2 616,44	2 797,57	2 842,26	2 920,61	2 978,53

[1)] БИРС – Берзански индекс Републике Српске / *BIRS – Stock Exchange Index of Republika Srpska*
ФИРС – Индекс инвестиционих фондова Републике Српске / *FIRS – Investment Funds Index of Republika Srpska*
ЕРС10 – Индекс предузећа Електропривреде Републике Српске / *ERS10 – Index of the Electricity Sector of Republika Srpska*
ОРС – Индекс обвезница Републике Српске / *ORS – Index of the Republika Srpska Bonds*

Извор: Бањалучка берза а.д. Бања Лука
Source: Banja Luka Stock Exchange, JSC Banja Luka

Г-10.1. Структура активе финансијског сектора, 2022.
Structure of financial sector assets, 2022

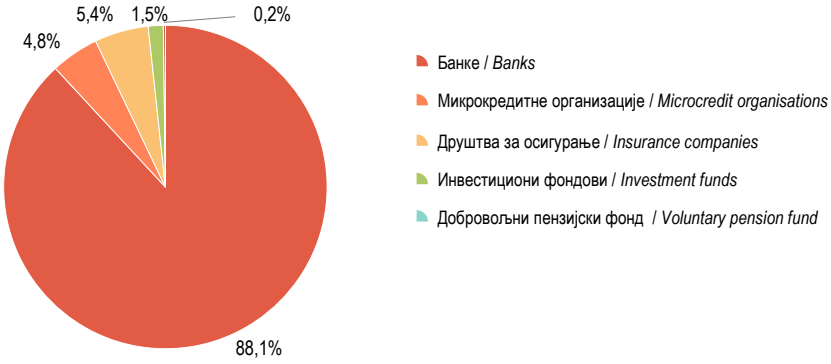

Извор: Министарство финансија Републике Српске, Агенција за банкарство Републике Српске, Агенција за осигурање Републике Српске и Комисија за хартије од вриједности Републике Српске
Source: Republika Srpska Ministry of Finance, Banking Agency of Republika Srpska, Insurance Agency of Republika Srpska and Republika Srpska Securities Commission

Г-10.2. Структура акционарског капитала банака – стање 31. децембар, 2022.
Structure of shareholders' capital of banks – as on 31 December 2022

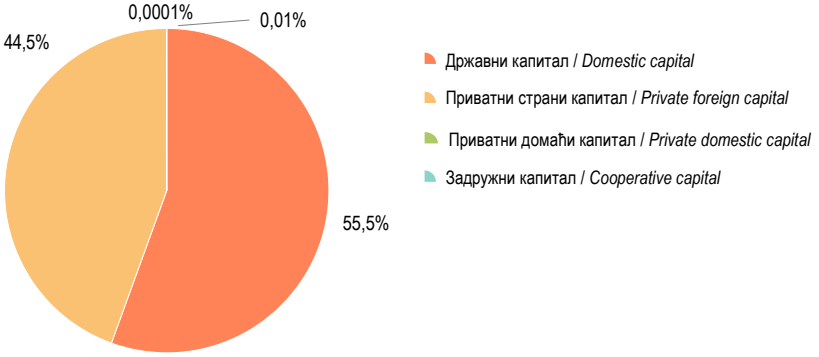

Извор: Агенција за банкарство Републике Српске
Source: Banking Agency of Republika Srpska

Г-10.3. Кредити банкарског сектора – стање 31. децембар
Banking sector loans – as on 31 December

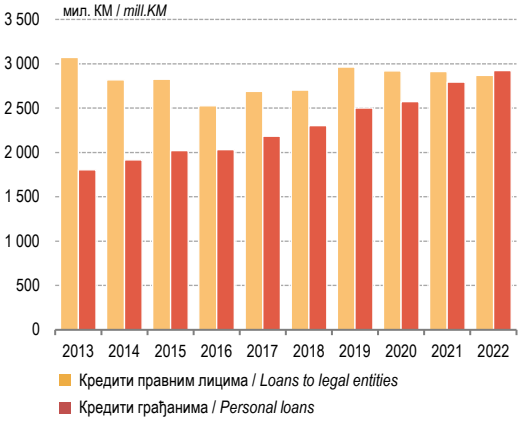

Г-10.4. Кредити сектора МКО – стање 31. децембар
MCO sector loans – as on 31 December

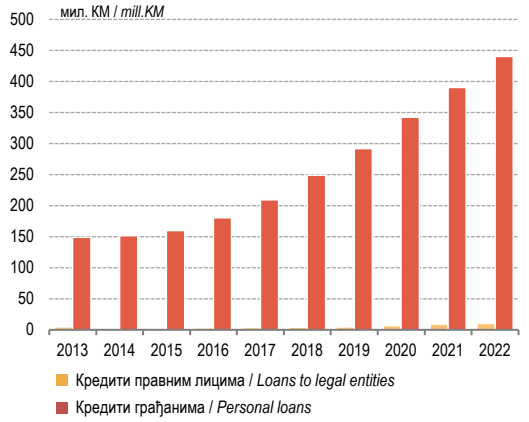

Извор: Агенција за банкарство Републике Српске
Source: Banking Agency of Republika Srpska

Г-10.5. Структура обрачунате премије друштава за осигурање из Републике Српске, топ-10 у 2022.
Structure of calculated premium of insurance companies from Republika Srpska, top 10 in 2022

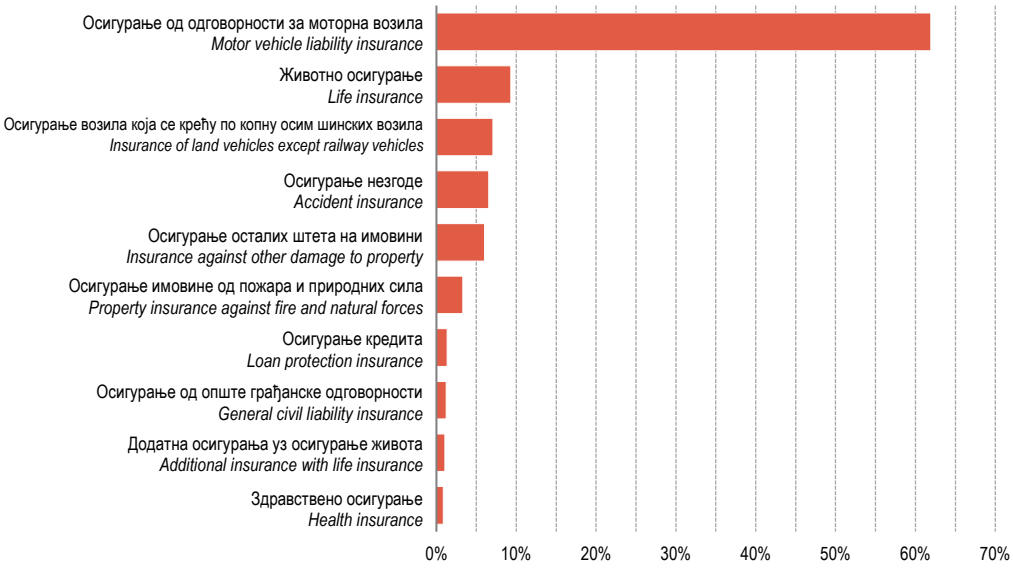

Извор: Агенција за осигурање Републике Српске
Source: Insurance Agency of Republika Srpska

Г-10.6. Обим емисија хартија од вриједности
Issuance of securities

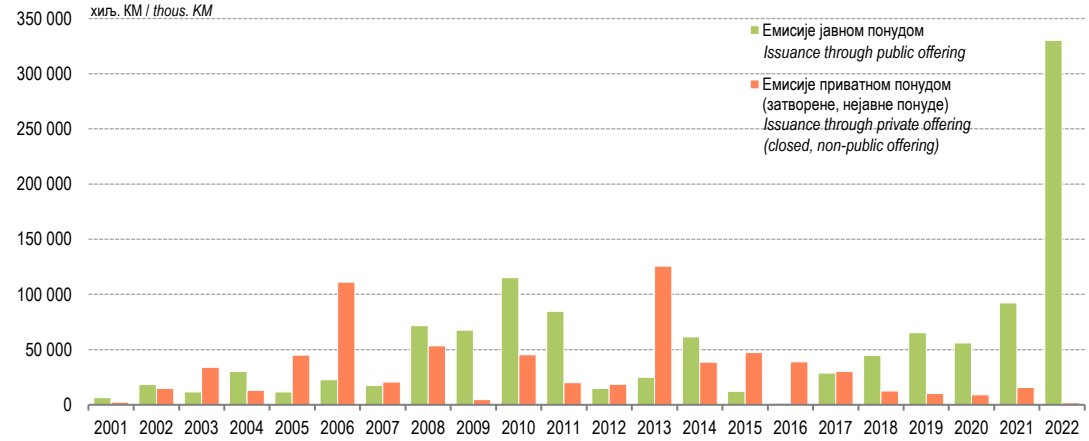

Извор: Комисија за хартије од вриједности Републике Српске
Source: Republika Srpska Securities Commission

Г-10.7. Вриједност промета хартијама од вриједности
Trading value of securities

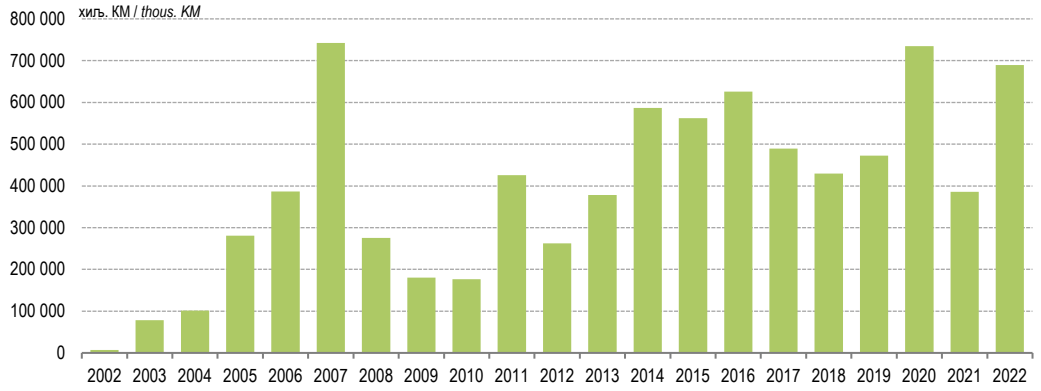

Извор: Бањалучка берза а.д. Бања Лука
Source: Banja Luka Stock Exchange, JSC Banja Luka

Г-10.8. Учешће домаћих правних лица у тржишној капитализацији, стање 31. децембар 2022.
Share of domestic legal entities in market capitalisation, as on 31 December 2022

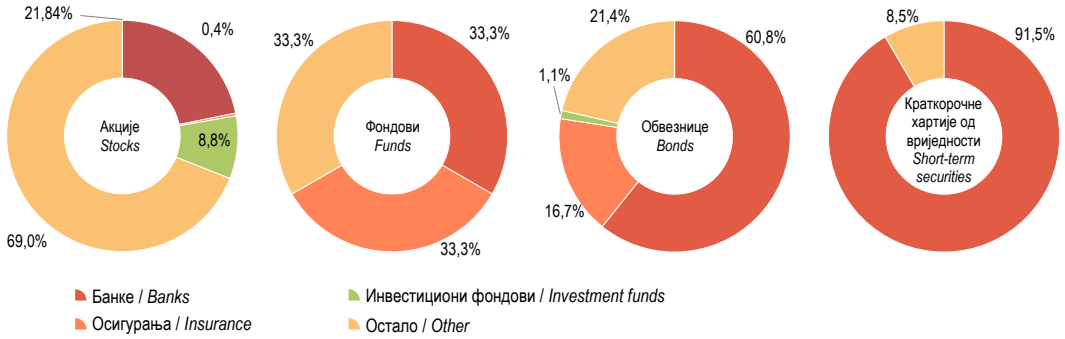

Извор: Централни регистар хартија од вриједности а.д. Бања Лука
Source: Central Registry of Securities, JSC Banja Luka

Г-10.9. Вриједности берзанских индекса, крај године
Value of stock exchange indices, end of the year

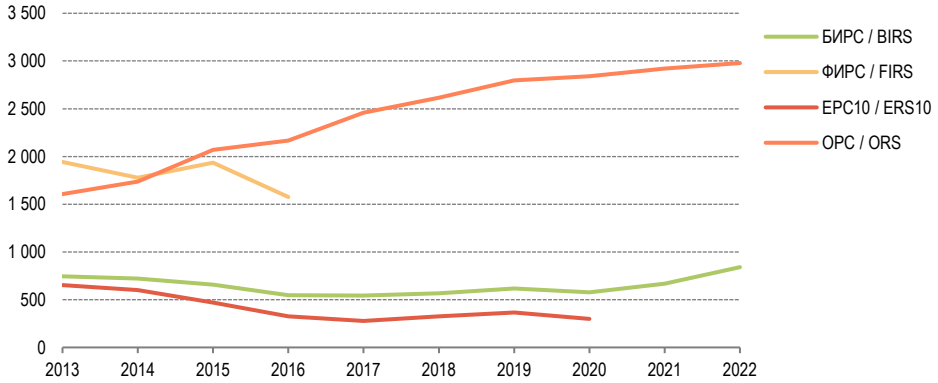

Извор: Бањалучка берза а.д. Бања Лука
Source: Banja Luka Stock Exchange, JSC Banja Luka



ИНВЕСТИЦИЈЕ

INVESTMENTS

11 Инвестиције
Investments

Методолошка објашњења
Methodological explanations 223

ТАБЕЛЕ
TABLES

11.1. Исплате за инвестиције и остварене инвестиције
Financing of investments and investments 225

11.2. Исплате за инвестиције и остварене инвестиције према дјелатности инвеститора
Financing of investments and investments by activity of investor 225

11.3. Структура исплата за инвестиције и остварених инвестиција према дјелатности инвеститора
Share of financing of investments and investments by activity of investor 226

11.4. Исплате за инвестиције према основним изворима финансирања
Financing of investments by main sources 227

11.5. Исплате за инвестиције према основним изворима финансирања и дјелатности инвеститора у 2022.
Financing of investments by main sources and activity of investor in 2022 227

11.6. Остварене инвестиције у стална средства према техничкој структури
Investments in fixed assets by tehnical composition 228

11.7. Остварене инвестиције у стална средства према техничкој структури и дјелатности инвеститора
Investments in fixed assets by tehnical composition and activity of investor 229

11.8. Остварене инвестиције у нова стална средства према техничкој структури
Investments in new fixed assets by tehnical composition 234

11.9. Остварене инвестиције у нова стална средства према техничкој структури и дјелатности инвеститора у 2022.
Investments in new fixed assets by tehnical composition and activity of investor in 2022 234

11.10. Остварене инвестиције у нова стална средства према карактеру изградње и техничкој структури
Investments in new fixed assets by kind of construction and tehnical composition 235

11.11. Остварене инвестиције у нова стална средства према карактеру изградње и техничкој структури у 2022.
Investments in new fixed assets by kind of construction and tehnical composition in 2022 236

11.12. Остварене инвестиције у нова стална средства према карактеру изградње и техничкој структури, према намјени инвестиција у 2022.
Investments in new fixed assets by kind of construction and tehnical composition, by purpose of investment in 2022 237

ГРАФИКОНИ
GRAPHS

Г-11.1. Вриједност остварених инвестиција
Value of investments 238

Г-11.2. Остварене инвестиције у 2022. према дјелатности инвеститора
Investments in 2022 by activity of investor 238

Г-11.3. Исплате за инвестиције по основним изворима финансирања у 2013. и 2022.
Financing of investments by main sources in 2013 and 2022 238

Г-11.4. Остварене инвестиције у стална средства према техничкој структури у 2013. и 2022.
Investments in fixed assets by tehnical composition in 2013 and 2022 238

ОБЈАВЉИВАЊЕ *PUBLISHING*

Годишње публикације:	Инвестиције, статистичко саопштење	*Annual publications:* *Investments, statistical release*
	Инвестиције, тематски статистички билтен	*Investments, thematic statistical bulliten*
	Градови и општине Републике Српске	*Cities and Municipalities of Republika Srpska*
	Ово је Република Српска	*This is Republika Srpska*
	Статистички годишњак Републике Српске	*Statistical Yearbook of Republika Srpska*

Методолошка објашњења

Извори и методе прикупљања података

Подаци о инвестицијама у стална средства пословних субјеката прикупљају се Годишњим извјештајем о инвестицијама ИНВ-01, без обзира да ли се пословни субјекти налазе у редовном или пробном раду, у оснивању, стечају или ликвидацији, а чије је сједиште на територији Републике Српске.

Обухватност и упоредивост података

Извјештајне јединице су сви пословни субјекти који су регистровани на територији Републике Српске, а појављују се као непосредни инвеститори. Подаци не обухватају улагања реализована од стране предузетника као ни инвестициона улагања физичких лица.

Обрада података је извршена према Класификацији дјелатности КД БиХ 2010, која садржајно и структурно у потпуности одговара ЕУ Статистичкој класификацији дјелатности NACE Rev.2, и то према претежној дјелатности инвеститора, као и по подручјима дјелатности, којима су инвестиције намијењене.

Дефиниције које се односе на стална средства засноване су на Европском систему рачуна (European System of Accounts – ESA 2010) и дио су укупних бруто инвестиција које још обухватају промјене у залихама и нето набавке драгоцјености.

Дефиниције

Инвестиције у стална средства обухватају све набавке пословних субјеката у циљу добијања нове имовине, повећања вриједности или замјене постојеће сталне имовине. Инвестициона добра могу бити нова или половна, купљена или добијена без накнаде у земљи и иностранству, или произведена у сопственој режији.

Исплаћене инвестиције обухватају новчана улагања у току године у стална средства, без обзира на вријеме када је извршена њихова изградња или набавка.

Остварене инвестиције представљају вриједност ефективно извршене изградње, израде или набавке објеката, опреме и осталог током године, без обзира да ли је исплата извршена или није у току референтне године.

Остварене инвестиције у нова стална средства односе се на онај дио сталних средстава који је набављен непосредно од извођача грађевинских радова, односно произвођача опреме или произведен у властитој режији, односно она стална средства која још нису била предмет купопродаје између непосредних корисника тих средстава, као и половна опрема из увоза (први пут увезена).

Инвестиције у грађевинске објекте обухватају стамбену изградњу, осталу високоградњу, нискоградњу и хидроградњу, те вриједност опреме која је уграђена у грађевинске објекте.

Methodological explanations

Sources and methods of data collection

Data on investments in fixed assets for business entities are collected by the "Annual report on investments INV-01" for the entities with headquarters on the territory of Republika Srpska, regardless whether these business entities are in regular work or probation, in flotation, bankruptcy or liquidation.

Coverage and comparability of data

Reporting units are all business entities registered on the territory of Republika Srpska that are direct investors. Data do not cover the investments realised by entrepreneurs or natural persons.

Data processing is carried out in accordance with the Classification of Economic Activities KD BiH 2010, which is in its content and structure completely harmonised with the EU Classification of Economic Activities NACE Rev. 2, by main activity of investor, as well as by purpose of investment for the corresponding sections of activity.

Definitions referring to fixed assets are based on the European System of Accounts – ESA 2010 and are a part of total gross fixed capital formation that also covers changes in inventories and net acquisitions of valuables.

Definitions

Investments into fixed assets includes all purchases made by business entities aiming at getting new assets, increasing the value, or replacing existing fixed assets. Investment goods can be new or used, bought or received with no compensation in the country and abroad, or self produced.

Financing of investments includes monetary investments in fixed assets during the year, regardless of the time of their construction or purchase.

Investments represents the value of actually performed construction, making or purchase of infrastructure, equipment and other during the year, regardless whether payment for them has been effected or not during the reference year.

Investments in new fixed assets relates to the part of fixed assets that has been purchased directly from the contractor or producer of the equipment, or which has been self-produced, i.e. those fixed assets that still have not been object of buying and selling among their direct users, as well as used equipment from import (imported for the first time).

Investments in construction includes dwellings and other buildings, civil engineering works and hydro engineering, as well as the value of equipment built into constructions.

Инвестиције у опрему обухватају набавку опреме у коју су укључени трошкови монтаже, превоза, осигурања, царине и сл.

Инвестиције у остало обухватају улагања у основно стадо, пошумљавање, дугогодишње засаде, студије, пројекте, истраживачке радове и сл.

Инвестиције у нове капацитете у постојећу или у нову дјелатност су улагања у изградњу нових предузећа, самосталних јединица, погона и организационих јединица у саставу постојећих предузећа, наставак градње или опремање раније обустављених инвестиција, улагања у дугогодишње засаде, основно стадо, улагања у нове саобраћајнице и сл.

Инвестиције за реконструкцију, модернизацију, доградњу и проширење су улагања за преуређење или проширење постојећих капацитета (објеката, опреме, машина) у оквиру постојеће радне јединице, а у циљу повећања обима производње или услуга или ради промјене технологије и технике у производњи.

Инвестиције за одржавање нивоа постојећих капацитета су улагања због замјене застарјелих или истрошених сталних средстава, интензивирања или рационализације производње, али без проширења постојећих капацитета и битнијих измјена у постојећој технологији производње.

Investments in equipment includes purchase of equipment, which involves costs of fitting, transportation, insurance costs, custom duties etc.

Investments in other includes investments into basic herd, afforestation, long-standing plantings, studies, projects, research work etc.

Investments in new capacities in an existing or new activity refers to investments in building up of new enterprises, independent units and organisational units in composition of existing enterprises, continuation of building or equipping formerly suspended investments, investments in long-standing plantings, basic herds, investments in new lines of communications etc.

Investments for reconstruction, renovation and expansion refers to investments for renovation or enlargement of the existing capacities (infrastructure, equipment, machines) within existing work unit, in order to enlarge the volume of production or services or change technology and technique of production.

Investments for keeping level of existing capacities refers to investments for the replacement of obsolete or worn out fixed assets, intensification or rationalisation of production, but without expending existing capacities and without essential changes in the existing production technology.

11.1. Исплате за инвестиције и остварене инвестиције[1)]
Financing of investments and investments[1)]

хиљ. КМ / *thous. KM*

	Извршене исплате за инвестиције *Financing of investments*	Остварене инвестиције *Investments*
2004	800 350	797 630
2005	996 468	1 014 632
2006	970 382	989 846
2007	1 208 929	1 385 836
2008	1 693 939	1 804 865
2009	1 590 333	1 576 788
2010	1 463 951	1 467 272
2011	1 389 018	1 381 648
2012	1 650 890	1 642 693
2013	1 533 584	1 563 825
2014	1 800 882	2 009 430
2015	1 578 537	1 650 506
2016	1 683 292	1 668 689
2017	1 562 817	1 612 886
2018	1 849 104	1 879 489
2019	1 710 690	1 789 555
2020	1 852 057	1 959 943
2021	1 827 403	1 825 592
2022	2 355 320	2 282 157
Индекси / *Indices*		
2021/2020	98,7	93,1
2022/2021	128,9	125,0

[1)] Обрачун инвестиција у стална средства за период 2005–2022. година заснован је на методологији ESA 2010.
The calculation of investments in fixed assets for the period 2005-2022 is based on the ESA 2010 methodology.

11.2. Исплате за инвестиције и остварене инвестиције према дјелатности инвеститора
Financing of investments and investments by activity of investor

хиљ. КМ / *thous. KM*

	Исплате за инвестиције *Financing of investments*		Индекс *Index* 2022/2021	Остварене инвестиције *Investments*		Индекс *Index* 2022/2021
	2021	2022		2021	2022	
УКУПНО / *TOTAL*	1 827 403	2 355 320	128,9	1 825 592	2 282 157	125,0
A Пољопривреда, шумарство и риболов / *Agriculture, forestry and fishing*	83 381	61 836	74,2	78 914	63 027	79,9
B Вађење руда и камена / *Mining and quarrying*	17 549	30 550	174,1	17 746	31 366	176,7
C Прерађивачка индустрија / *Manufacturing*	309 517	298 349	96,4	309 898	296 604	95,7
D Производња и снабдијевање електричном енергијом, гасом, паром и климатизација / *Electricity, gas, steam and air-conditioning supply*	182 186	391 326	214,8	180 322	350 257	194,2
E Снабдијевање водом; канализација, управљање отпадом и дјелатности санације (ремедијације) животне средине / *Water supply; sewerage, waste management and remediation activities*	12 237	15 205	124,3	11 303	14 611	129,3
F Грађевинарство / *Construction*	263 428	396 695	150,6	250 622	322 045	128,5
G Трговина на велико и на мало; поправка моторних возила и мотоцикала / *Wholesale and retail trade; repair of motor vehicles and motorcycles*	209 303	189 389	90,5	209 769	192 147	91,6
H Саобраћај и складиштење / *Transportation and storage*	116 082	125 768	108,3	95 892	128 789	134,3
I Дјелатности пружања смјештаја, припреме и послуживања хране; хотелијерство и угоститељство / *Accommodation and food service activities*	6 569	23 536	358,3	4 743	25 522	538,1
J Информације и комуникације / *Information and communication*	97 449	111 109	114,0	117 467	128 491	109,4
K Финансијске дјелатности и дјелатности осигурања / *Financial and insurance activities*	34 168	32 827	96,1	35 488	33 071	93,2
L Пословање некретнинама / *Real estate activities*	20 773	32 282	155,4	20 761	32 212	155,2

11.2. Исплате за инвестиције и остварене инвестиције према дјелатности инвеститора
Financing of investments and investments by activity of investor
(наставак/*continued*)

хиљ. КМ / *thous. KM*

	Исплате за инвестиције *Financing of investments*		Индекс *Index* 2022/2021	Остварене инвестиције *Investments*		Индекс *Index* 2022/2021
	2021	2022		2021	2022	
M Стручне, научне и техничке дјелатности / *Professional, scientific and technical activities*	28 430	36 672	129,0	27 154	32 601	120,1
N Административне и помоћне услужне дјелатности / *Administrative and support service activities*	9 196	23 946	260,4	9 131	23 767	260,3
O Јавна управа и одбрана; обавезно социјално осигурање / *Public administration and defence; compulsory social security*	309 454	339 006	109,5	326 364	365 666	112,0
P Образовање / *Education*	24 571	42 064	171,2	24 634	42 013	170,5
Q Дјелатности здравствене заштите и социјалног рада / *Human health and social work activities*	68 560	176 514	257,5	69 307	169 728	244,9
R Умјетност, забава и рекреација / *Arts, entertainment and recreation*	28 514	25 909	90,9	30 080	27 946	92,9
S Остале услужне дјелатности / *Other service activities*	6 036	2 337	38,7	5 997	2 294	38,3

11.3. Структура исплата за инвестиције и остварених инвестиција према дјелатности инвеститора
Share of financing of investments and investments by activity of investor

%

	Исплате за инвестиције *Financing of investments*		Остварене инвестиције *Investments*	
	2021	2022	2021	2022
УКУПНО / *TOTAL*	100,0	100,0	100,0	100,0
A Пољопривреда, шумарство и риболов / *Agriculture, forestry and fishing*	4,5	2,6	4,3	2,8
B Вађење руда и камена / *Mining and quarrying*	1,0	1,3	1,0	1,4
C Прерађивачка индустрија / *Manufacturing*	16,9	12,7	17,0	13,0
D Производња и снабдијевање електричном енергијом, гасом, паром и климатизација / *Electricity, gas, steam and air-conditioning supply*	10,0	16,6	9,9	15,4
E Снабдијевање водом; канализација, управљање отпадом и дјелатности санације (ремедијације) животне средине / *Water supply; sewerage, waste management and remediation activities*	0,6	0,6	0,6	0,7
F Грађевинарство / *Construction*	14,4	16,8	13,7	14,1
G Трговина на велико и на мало; поправка моторних возила и мотоцикала / *Wholesale and retail trade; repair of motor vehicles and motorcycles*	11,5	8,1	11,5	8,4
H Саобраћај и складиштење / *Transportation and storage*	6,4	5,3	5,3	5,7
I Дјелатности пружања смјештаја, припреме и послуживања хране; хотелијерство и угоститељство / *Accommodation and food service activities*	0,4	1,0	0,3	1,1
J Информације и комуникације / *Information and communication*	5,3	4,7	6,4	5,6
K Финансијске дјелатности и дјелатности осигурања / *Financial and insurance activities*	1,9	1,4	1,9	1,5
L Пословање некретнинама / *Real estate activities*	1,1	1,4	1,1	1,4
M Стручне, научне и техничке дјелатности / *Professional, scientific and technical activities*	1,6	1,6	1,5	1,4
N Административне и помоћне услужне дјелатности / *Administrative and support service activities*	0,5	1,0	0,5	1,0
O Јавна управа и одбрана; обавезно социјално осигурање / *Public administration and defence; compulsory social security*	16,9	14,4	17,9	16,0
P Образовање / *Education*	1,3	1,8	1,3	1,8
Q Дјелатности здравствене заштите и социјалног рада / *Human health and social work activities*	3,8	7,5	3,8	7,4
R Умјетност, забава и рекреација / *Arts, entertainment and recreation*	1,6	1,1	1,6	1,2
S Остале услужне дјелатности / *Other service activities*	0,3	0,1	0,3	0,1

11.4. Исплате за инвестиције према основним изворима финансирања
Financing of investments by main sources

хиљ. КМ / *thous. KM*

	Укупно *Total*	Из сопствених средстава *From own financial assets*	Из удружених средстава *From joint assets*	Из финансијских кредита *From financial credits*	Финансијски најам - лизинг *Financial leasing*	Из средстава буџета и фондова *From assets of funds and budgets*	Из других извора *From other sources*
2013	1 533 584	806 543	24 449	519 695	31 606	90 660	60 631
2014	1 800 882	752 158	57 425	777 381	35 373	109 027	69 518
2015	1 578 537	896 183	27 657	423 718	63 469	107 247	60 263
2016	1 683 292	914 834	16 757	547 107	33 372	96 903	74 320
2017	1 562 817	939 775	46 062	459 554	18 458	58 498	40 470
2018	1 849 104	984 517	27 443	566 966	28 974	120 324	120 880
2019	1 710 690	850 359	131 573	410 524	26 542	159 815	131 877
2020	1 852 057	921 076	46 363	368 238	26 918	188 666	300 796
2021	1 827 403	1 026 520	61 436	427 483	32 209	211 884	67 871
2022	2 355 320	1 231 140	163 019	364 812	35 521	439 705	121 123

11.5. Исплате за инвестиције према основним изворима финансирања и дјелатности инвеститора у 2022.
Financing of investments by main sources and activity of investor in 2022

хиљ. КМ / *thous. KM*

	Укупно *Total*	Из сопствених средстава *From own financial assets*	Из удружених средстава *From joint assets*	Из финансијских кредита *From financial credits*	Финансијски најам - лизинг *Financial leasing*	Из средстава буџета и фондова *From assets of funds and budgets*	Из других извора *From other sources*
УКУПНО / *TOTAL*	2 355 320	1 231 140	163 019	364 812	35 521	439 705	121 123
A Пољопривреда, шумарство и риболов / *Agriculture, forestry and fishing*	61 836	44 055	714	8 429	665	7 084	889
B Вађење руда и камена / *Mining and quarrying*	30 550	25 864	-	375	1 904	2 391	16
C Прерађивачка индустрија / *Manufacturing*	298 349	212 073	18 612	53 015	4 719	3 247	6 683
D Производња и снабдијевање електричном енергијом, гасом, паром и климатизација / *Electricity, gas, steam and air-conditioning supply*	391 326	221 655	110 512	56 197	41	55	2 866
E Снабдијевање водом; канализација, управљање отпадом и дјелатности санације (ремедијације) животне средине / *Water supply; sewerage, waste management and remediation activities*	15 205	10 955	407	1 676	485	1 169	513
F Грађевинарство / *Construction*	396 695	109 561	-	78 342	5 665	200 965	2 162
G Трговина на велико и на мало; поправка моторних возила и мотоцикала / *Wholesale and retail trade; repair of motor vehicles and motorcycles*	189 389	144 907	753	32 538	9 257	321	1 613
H Саобраћај и складиштење / *Transportation and storage*	125 768	47 942	2 959	66 478	6 907	917	565
I Дјелатности пружања смјештаја, припреме и послуживања хране; хотелијерство и угоститељство / *Accommodation and food service activities*	23 536	4 869	-	9 119	-	9 548	-
J Информације и комуникације / *Information and communication*	111 109	110 355	-	395	316	16	27
K Финансијске дјелатности и дјелатности осигурања / *Financial and insurance activities*	32 827	27 337	-	251	-	4 857	382
L Пословање некретнинама / *Real estate activities*	32 282	16 243	14 344	1 150	-	-	545
M Стручне, научне и техничке дјелатности / *Professional, scientific and technical activities*	36 672	12 427	3 838	18 302	566	1 531	8
N Административне и помоћне услужне дјелатности / *Administrative and support service activities*	23 946	21 789	-	150	2 004	3	-

11.5. Исплате за инвестиције према основним изворима финансирања и дјелатности инвеститора у 2022.
Financing of investments by main sources and activity of investor in 2022
(наставак/*continued*)

хиљ. КМ / *thous. KM*

	Укупно *Total*	Из сопствених средстава *From own financial assets*	Из удружених средстава *From joint assets*	Из финансијских кредита *From financial credits*	Финансијски најам - лизинг *Financial leasing*	Из средстава буџета и фондова *From assets of funds and budgets*	Из других извора *From other sources*
O Јавна управа и одбрана; обавезно социјално осигурање / *Public administration and defence; compulsory social security*	339 006	121 142	9 499	34 133	1 875	123 999	48 358
P Образовање / *Education*	42 064	4 326	1 255	927	306	25 177	10 073
Q Дјелатности здравствене заштите и социјалног рада / *Human health and social work activities*	176 514	69 529	114	3 275	747	57 276	45 573
R Умјетност, забава и рекреација / *Arts, entertainment and recreation*	25 909	24 788	-	-	64	984	73
S Остале услужне дјелатности / *Other service activities*	2 337	1 323	12	60	-	165	777

11.6. Остварене инвестиције у стална средства према техничкој структури
Investments in fixed assets by tehnical composition

хиљ. КМ / *thous. KM*

	Укупно остварене инвестиције *Total investments*	Материјална (опипљива) стална средства *Material (tangible) fixed assets*				Нематеријална (неопипљива) стална средства *Non-material (non-tangible) fixed assets*	Трошкови преноса власништва *Costs of ownership transfer*
		укупно *total*	грађевински објекти и простори *buildings and other structures*	машине, опрема и транспортна средства *machinery, equipment and transport assets*	остала опипљива стална средства *other tangible fixed assets*		
2013	1 563 825	1 402 079	719 119	668 968	13 992	159 364	2 382
2014	2 009 430	1 889 001	1 197 973	672 457	18 571	117 624	2 805
2015	1 650 506	1 565 198	858 412	690 757	16 029	79 437	5 871
2016	1 668 689	1 601 385	854 636	721 182	25 567	62 942	4 362
2017	1 612 886	1 537 090	802 324	709 457	25 309	71 195	4 601
2018	1 879 489	1 799 553	1 016 990	768 978	13 585	77 823	2 113
2019	1 789 555	1 718 386	982 127	721 140	15 119	69 708	1 461
2020	1 959 943	1 853 204	1 104 930	732 309	15 965	101 337	5 402
2021	1 825 592	1 715 187	885 519	816 575	13 093	98 989	11 416
2022	2 282 157	2 157 851	1 185 374	953 247	19 230	114 680	9 626

11.7. Остварене инвестиције у стална средства према техничкој структури и дјелатности инвеститора
Investments in fixed assets by tehnical composition and activity of investor

хиљ. КМ / *thous. KM*

	Укупно остварене инвестиције *Total investments*	Материјална (опипљива) стална средства *Material (tangible) fixed assets*				Нематеријална (неопипљива) стална средства *Non-material (non-tangible) fixed assets*	Трошкови преноса власништва *Costs of ownership transfer*
		укупно *total*	грађевински објекти и простори *buildings and other structures*	машине, опрема и транспортна средства *machinery, equipment and transport assets*	остала опипљива стална средства *other tangible fixed assets*		
				УКУПНО / *TOTAL*			
2013	1 563 825	1 402 079	719 119	668 968	13 992	159 364	2 382
2014	2 009 430	1 889 001	1 197 973	672 457	18 571	117 624	2 805
2015	1 650 506	1 565 198	858 412	690 757	16 029	79 437	5 871
2016	1 668 689	1 601 385	854 636	721 182	25 567	62 942	4 362
2017	1 612 886	1 537 090	802 324	709 457	25 309	71 195	4 601
2018	1 879 489	1 799 553	1 016 990	768 978	13 585	77 823	2 113
2019	1 789 555	1 718 386	982 127	721 140	15 119	69 708	1 461
2020	1 959 943	1 853 204	1 104 930	732 309	15 965	101 337	5 402
2021	1 825 592	1 715 187	885 519	816 575	13 093	98 989	11 416
2022	2 282 157	2 157 851	1 185 374	953 247	19 230	114 680	9 626
				A			
				Пољопривреда, шумарство и риболов / *Agriculture, forestry and fishing*			
2013	38 022	36 388	12 997	12 050	11 341	1 434	200
2014	42 972	40 113	12 692	12 021	15 400	2 851	8
2015	46 731	42 921	13 388	15 439	14 094	3 799	11
2016	48 831	45 287	11 436	10 490	23 361	3 542	2
2017	50 268	45 529	9 915	12 069	23 545	4 737	2
2018	42 164	37 803	12 516	15 647	9 640	4 354	7
2019	46 249	36 603	12 690	14 232	9 681	9 615	31
2020	52 205	42 607	13 781	16 913	11 913	9 588	10
2021	78 914	69 367	18 305	39 041	12 021	4 099	5 448
2022	63 027	55 065	12 699	25 502	16 864	7 961	1
				B			
				Вађење руда и камена / *Mining and quarrying*			
2013	176 388	110 215	37 935	71 688	592	65 864	309
2014	588 652	546 559	477 299	67 640	1 620	40 584	1 509
2015	159 424	151 429	102 674	48 755	-	6 544	1 451
2016	69 285	66 460	54 247	12 209	4	2 815	10
2017	27 522	25 766	7 190	18 576	-	1 715	41
2018	22 901	20 323	3 421	15 206	1 696	1 962	616
2019	23 652	21 764	4 686	15 373	1 705	1 528	360
2020	12 483	11 811	1 951	9 111	749	667	5
2021	17 746	16 663	2 338	14 325	0	1 083	0
2022	31 366	26 498	4 144	22 354	-	4 868	-
				C			
				Прерађивачка индустрија / *Manufacturing*			
2013	258 876	250 417	76 957	171 601	1 859	8 177	282
2014	270 583	254 020	79 133	173 605	1 282	16 544	19
2015	301 620	295 233	111 492	182 314	1 427	6 107	280
2016	240 111	235 494	62 683	171 320	1 491	4 372	245
2017	309 065	303 647	122 120	180 041	1 486	5 355	63
2018	268 390	263 486	86 842	175 060	1 584	4 865	39
2019	301 769	296 446	107 117	185 912	3 417	5 263	60
2020	251 894	249 139	90 778	155 417	2 944	2 754	1
2021	309 898	305 977	95 696	209 418	863	3 815	106
2022	296 604	292 628	82 938	207 809	1 881	3 842	134

11.7. Остварене инвестиције у стална средства према техничкој структури и дјелатности инвеститора
Investments in fixed assets by tehnical composition and activity of investor
(наставак/*continued*)

хиљ. КМ / *thous. KM*

	Укупно остварене инвестиције *Total investments*	Материјална (опипљива) стална средства *Material (tangible) fixed assets*				Нематеријална (неопипљива) стална средства *Non-material (non-tangible) fixed assets*	Трошкови преноса власништва *Costs of ownership transfer*
		укупно *total*	грађевински објекти и простори *buildings and other structures*	машине, опрема и транспортна средства *machinery, equipment and transport assets*	остала опипљива стална средства *other tangible fixed assets*		
				D			
				Производња и снабдијевање електричном енергијом, гасом, паром и климатизација / *Electricity, gas, steam and air-conditioning supply*			
2013	165 918	152 535	76 809	75 725	1	12 902	481
2014	202 934	190 298	113 949	76 349	-	11 776	860
2015	210 492	198 504	87 695	110 809	-	9 492	2 496
2016	214 477	200 454	70 013	130 441	-	10 502	3 521
2017	320 916	304 208	132 829	171 379	-	14 506	2 202
2018	332 191	320 626	175 102	145 524	-	10 448	1 117
2019	213 829	204 864	106 762	98 102	-	8 277	688
2020	187 409	165 640	68 409	97 231	-	16 604	5 165
2021	180 322	163 958	71 129	92 829	-	10 651	5 713
2022	350 257	322 685	177 715	144 970	-	23 630	3 942
				E			
				Снабдијевање водом; канализација, управљање отпадом и дјелатности санације (ремедијације) животне средине *Water supply; sewerage, waste management and remediation activities*			
2013	17 445	17 423	8 122	9 301	-	22	-
2014	13 811	13 422	7 098	6 324	-	385	4
2015	12 772	12 228	7 725	4 503	-	543	1
2016	14 188	13 579	7 990	5 589	-	608	1
2017	14 109	12 552	7 684	4 868	-	604	953
2018	15 063	14 237	6 691	7 546	-	826	-
2019	14 816	14 599	6 111	8 488	-	201	16
2020	14 063	13 976	6 005	7 971	-	87	-
2021	11 303	10 614	4 804	5 808	2	688	1
2022	14 611	13 888	5 363	8 525	-	715	8
				F			
				Грађевинарство / *Construction*			
2013	287 492	283 388	236 173	47 215	-	4 025	79
2014	234 566	232 574	191 290	41 262	22	1 983	9
2015	221 041	220 541	178 287	42 254	-	500	0
2016	273 148	272 062	232 052	40 005	5	1 063	23
2017	220 202	218 951	182 320	36 631	-	113	1 138
2018	212 991	211 349	175 382	35 967	-	1 635	7
2019	175 936	174 443	122 564	51 879	-	1 457	36
2020	268 657	264 281	207 210	57 071	-	4 324	52
2021	250 622	228 726	173 157	55 569	-	21 895	1
2022	322 045	311 847	244 584	67 233	30	7 338	2 860
				G			
				Трговина на велико и на мало; поправка моторних возила и мотоцикала / *Wholesale and retail trade; repair of motor vehicles and motorcycles*			
2013	142 791	141 882	83 229	58 595	58	844	65
2014	124 739	124 383	64 088	60 259	36	234	122
2015	160 737	158 509	87 386	70 949	174	2 162	66
2016	165 029	162 586	91 874	70 635	77	2 399	44
2017	153 893	153 435	78 263	75 160	12	365	93
2018	160 879	159 246	73 833	85 310	103	1 563	70
2019	154 783	151 984	62 623	89 361	-	2 751	48
2020	176 608	176 061	98 680	77 381	-	524	23
2021	209 769	209 075	115 990	93 023	62	650	44
2022	192 147	189 114	97 661	91 453	-	517	2 516

11.7. Остварене инвестиције у стална средства према техничкој структури и дјелатности инвеститора
Investments in fixed assets by tehnical composition and activity of investor
(наставак/*continued*)

хиљ. КМ / *thous. KM*

	Укупно остварене инвестиције *Total investments*	Материјална (опипљива) стална средства *Material (tangible) fixed assets*				Нематеријална (неопипљива) стална средства *Non-material (non-tangible) fixed assets*	Трошкови преноса власништва *Costs of ownership transfer*
		укупно *total*	грађевински објекти и простори *buildings and other structures*	машине, опрема и транспортна средства *machinery, equipment and transport assets*	остала опипљива стална средства *other tangible fixed assets*		
				H			
				Саобраћај и складиштење / *Transportation and storage*			
2013	57 466	57 377	9 387	47 990	-	89	-
2014	48 340	48 162	3 199	44 963	-	178	-
2015	43 709	43 682	4 751	38 764	167	26	1
2016	68 039	67 059	4 310	62 749	-	976	4
2017	69 627	68 626	6 650	61 976	-	998	3
2018	63 401	63 341	3 263	60 078	-	56	4
2019	45 711	45 662	6 630	39 032	-	43	6
2020	36 419	35 854	8 650	27 204	-	565	-
2021	95 892	95 883	43 423	52 450	10	8	1
2022	128 789	128 463	74 069	54 394	-	326	-
				I			
				Дјелатности пружања смјештаја, припреме и послуживања хране; хотелијерство и угоститељство / *Accommodation and food service activities*			
2013	8 807	8 786	5 479	3 307	-	21	-
2014	6 440	6 382	3 535	2 826	21	58	-
2015	9 808	9 794	7 028	2 766	-	14	-
2016	6 881	6 794	3 541	3 252	1	86	1
2017	10 989	10 890	8 023	2 843	24	99	-
2018	15 493	15 458	11 885	3 573	-	35	-
2019	17 326	17 053	12 545	4 508	-	273	-
2020	17 030	16 979	12 719	4 260	-	51	-
2021	4 743	4 736	1 998	2 738	0	7	-
2022	25 522	24 935	18 630	6 281	24	587	-
				J			
				Информације и комуникације / *Information and communication*			
2013	118 035	99 344	14 226	85 118	-	18 659	32
2014	118 941	101 165	26 873	74 292	-	17 684	92
2015	131 526	117 854	29 665	88 189	-	13 576	96
2016	141 723	129 697	40 850	88 847	-	11 959	67
2017	108 707	96 191	28 791	67 400	-	12 452	64
2018	169 583	154 107	101 869	52 238	-	15 453	23
2019	115 678	105 176	33 055	72 121	-	10 482	20
2020	92 302	82 830	25 616	57 214	-	9 469	3
2021	117 467	105 536	23 506	82 030	-	11 930	1
2022	128 491	110 596	22 082	88 514	-	17 895	-
				K			
				Финансијске дјелатности и дјелатности осигурања / *Financial and insurance activities*			
2013	37 404	29 776	18 249	11 527	-	7 628	-
2014	33 427	27 686	14 867	12 819	-	5 684	57
2015	32 380	24 976	11 596	13 380	-	7 404	-
2016	31 164	25 016	15 192	9 824	-	6 145	3
2017	28 684	16 742	8 289	8 453	-	11 937	5
2018	39 892	24 643	13 053	11 590	-	15 249	-
2019	44 401	30 106	16 531	13 502	73	14 295	-
2020	31 436	19 356	8 459	10 891	6	12 080	-
2021	35 488	19 311	5 688	13 621	2	16 177	-
2022	33 071	20 356	5 600	14 669	87	12 715	-

11.7. Остварене инвестиције у стална средства према техничкој структури и дјелатности инвеститора
Investments in fixed assets by tehnical composition and activity of investor
(наставак/*continued*)

хиљ. КМ / *thous. KM*

	Укупно остварене инвестиције *Total investments*	Материјална (опипљива) стална средства *Material (tangible) fixed assets*				Нематеријална (неопипљива) стална средства *Non-material (non-tangible) fixed assets*	Трошкови преноса власништва *Costs of ownership transfer*
		укупно *total*	грађевински објекти и простори *buildings and other structures*	машине, опрема и транспортна средства *machinery, equipment and transport assets*	остала опипљива стална средства *other tangible fixed assets*		
				L			
				Пословање некретнинама / *Real estate activities*			
2013	3 574	3 426	2 160	1 266	-	48	100
2014	4 254	4 254	3 832	422	-	-	-
2015	3 559	3 559	3 209	350	-	-	-
2016	17 945	17 536	16 348	1 188	-	158	251
2017	3 635	3 589	3 096	493	-	46	-
2018	50 165	50 128	49 789	339	-	34	3
2019	123 408	123 363	122 353	1 010	-	35	10
2020	4 099	4 098	3 396	702	-	1	-
2021	20 761	20 743	19 564	1 167	12	12	6
2022	32 212	32 190	30 191	1 999	-	22	-
				M			
				Стручне, научне и техничке дјелатности / *Professional, scientific and technical activities*			
2013	40 216	18 473	5 391	13 082	-	21 738	5
2014	36 105	35 155	24 235	10 919	1	950	-
2015	22 392	20 967	14 264	6 702	1	1 425	-
2016	17 423	16 568	6 394	10 168	6	845	10
2017	15 661	15 156	8 970	6 183	3	505	-
2018	27 479	25 580	16 582	8 813	185	1 899	-
2019	11 256	10 507	3 710	6 797	-	742	7
2020	17 256	16 078	8 506	7 555	17	1 178	-
2021	27 154	22 596	13 832	8 764	-	4 558	-
2022	32 601	28 416	17 763	10 653	-	4 185	-
				N			
				Административне и помоћне услужне дјелатности / *Administrative and support service activities*			
2013	5 776	5 655	887	4 768	-	121	-
2014	7 394	7 353	2 536	4 817	-	41	-
2015	5 806	5 605	980	4 625	-	201	-
2016	5 395	5 379	465	4 914	-	16	-
2017	4 210	4 205	1 845	2 360	-	5	-
2018	11 775	11 531	1 784	9 747	-	244	-
2019	9 063	8 891	1 853	7 038	-	172	-
2020	8 270	8 270	1 012	7 258	-	-	-
2021	9 131	7 697	450	7 223	24	1 434	-
2022	23 767	23 249	4 428	18 821	-	518	-
				O			
				Јавна управа и одбрана; обавезно социјално осигурање / *Public administration and defence; compulsory social security*			
2013	141 423	128 121	108 098	19 896	127	12 523	779
2014	181 597	169 419	138 314	30 941	164	12 062	116
2015	220 837	199 708	165 122	34 445	141	20 581	548
2016	261 023	250 726	178 713	71 411	602	10 121	176
2017	230 152	217 401	181 289	35 915	197	12 714	37
2018	329 367	315 140	234 694	80 120	326	14 000	227
2019	316 802	309 464	255 120	54 112	232	7 179	159
2020	438 286	403 844	334 441	69 067	336	34 304	138
2021	326 364	312 563	263 562	48 905	96	13 706	95
2022	365 666	351 147	288 809	62 008	330	14 404	115

11.7. Остварене инвестиције у стална средства према техничкој структури и дјелатности инвеститора
Investments in fixed assets by tehnical composition and activity of investor
(наставак/*continued*)

хиљ. КМ / *thous. KM*

	Укупно остварене инвестиције *Total investments*	Материјална (опипљива) стална средства *Material (tangible) fixed assets*				Нематеријална (неопипљива) стална средства *Non-material (non-tangible) fixed assets*	Трошкови преноса власништва *Costs of ownership transfer*
		укупно *total*	грађевински објекти и простори *buildings and other structures*	машине, опрема и транспортна средства *machinery, equipment and transport assets*	остала опипљива стална средства *other tangible fixed assets*		
				P			
				Образовање / *Education*			
2013	18 579	14 222	9 097	5 116	9	4 357	-
2014	51 061	45 746	24 197	21 549	-	5 311	4
2015	22 523	16 241	10 364	5 877	-	6 282	-
2016	13 776	7 532	4 477	3 055	-	6 240	4
2017	10 865	6 568	3 972	2 584	12	4 297	-
2018	15 531	11 306	6 117	5 189	-	4 225	-
2019	18 915	12 912	6 142	6 763	7	6 003	-
2020	29 470	21 468	16 305	5 163	-	8 002	-
2021	24 634	17 178	10 813	6 364	1	7 456	-
2022	42 013	28 832	19 618	9 212	2	13 131	50
				Q			
				Дјелатности здравствене заштите и социјалног рада / *Human health and social work activities*			
2013	31 060	30 753	9 148	21 605	-	307	-
2014	30 628	30 098	6 738	23 360	-	530	-
2015	28 575	27 472	13 698	13 774	-	182	921
2016	66 263	66 170	48 263	17 907	-	93	-
2017	25 501	25 353	9 916	15 437	-	148	-
2018	85 191	85 029	39 493	45 536	-	162	-
2019	116 777	116 317	72 639	43 678	-	460	-
2020	271 087	270 554	164 995	105 558	-	529	5
2021	69 307	68 566	15 859	52 707	-	741	-
2022	169 728	168 020	77 563	90 457	-	1 708	-
				R			
				Умјетност, забава и рекреација / *Arts, entertainment and recreation*			
2013	9 059	8 984	4 327	4 657	-	75	-
2014	7 347	7 225	2 635	4 590	-	122	-
2015	10 559	10 491	5 835	4 656	-	68	-
2016	9 262	8 825	4 506	4 319	-	437	-
2017	6 006	6 000	301	5 699	-	6	-
2018	10 872	10 651	743	9 908	-	221	-
2019	34 849	34 557	27 247	7 310	-	272	20
2020	47 921	47 348	32 851	14 498	-	572	-
2021	30 080	30 024	1 317	28 707	-	56	-
2022	27 946	27 643	1 112	26 531	-	303	-
				S			
				Остале услужне дјелатности / *Other service activities*			
2013	5 494	4 914	448	4 461	5	530	50
2014	5 639	4 987	1 463	3 499	25	647	5
2015	6 015	5 484	3 253	2 206	25	531	-
2016	4 726	4 161	1 282	2 859	20	565	-
2017	2 874	2 281	861	1 390	30	593	-
2018	6 161	5 569	3 931	1 587	51	592	-
2019	4 335	3 675	1 749	1 922	4	660	-
2020	3 048	3 010	1 166	1 844	-	38	-
2021	5 997	5 974	4 088	1 886	-	23	-
2022	2 294	2 279	405	1 862	12	15	-

11.8. Остварене инвестиције у нова стална средства према техничкој структури
Investments in new fixed assets by tehnical composition

хиљ. КМ / *thous. KM*

	Укупно остварене инвестиције *Total investments*	Материјална (опипљива) стална средства *Material (tangible) fixed assets*				Нематеријална (неопипљива) стална средства *Non-material (non-tangible) fixed assets*	Трошкови преноса власништва *Costs of ownership transfer*
		укупно *total*	грађевински објекти и простори *buildings and other structures*	машине, опрема и транспортна средства *machinery, equipment and transport assets*	остала опипљива стална средства *other tangible fixed assets*		
2013	1 398 835	1 237 607	660 847	562 943	13 817	158 846	2 382
2014	1 876 670	1 756 282	1 154 870	586 169	15 243	117 582	2 806
2015	1 515 586	1 431 714	811 915	603 864	15 935	78 001	5 871
2016	1 505 028	1 438 183	781 904	630 791	25 488	62 483	4 362
2017	1 448 027	1 373 554	738 566	609 695	25 293	69 873	4 600
2018	1 731 151	1 652 355	961 493	677 304	13 558	76 683	2 113
2019	1 654 153	1 582 999	945 982	621 931	15 086	69 693	1 461
2020	1 844 408	1 737 737	1 073 573	648 282	15 882	101 268	5 403
2021	1 649 792	1 539 405	813 910	712 522	12 973	98 970	11 417
2022	2 092 491	1 968 500	1 110 012	839 340	19 148	114 365	9 626

11.9. Остварене инвестиције у нова стална средства према техничкој структури и дјелатности инвеститора у 2022.
Investments in new fixed assets by tehnical composition and activity of investor in 2022

хиљ. КМ / *thous. KM*

	Укупно остварене инвестиције *Total investments*	Материјална (опипљива) стална средства *Material (tangible) fixed assets*				Нематеријална (неопипљива) стална средства *Non-material (non-tangible) fixed assets*	Трошкови преноса власништва *Costs of ownership transfer*
		укупно *total*	грађевински објекти и простори *buildings and other structures*	машине, опрема и транспортна средства *machinery, equipment and transport assets*	остала опипљива стална средства *other tangible fixed assets*		
УКУПНО / *TOTAL*	2 092 491	1 968 500	1 110 012	839 340	19 148	114 365	9 626
A Пољопривреда, шумарство и риболов / *Agriculture, forestry and fishing*	52 620	44 659	10 337	17 527	16 795	7 960	1
B Вађење руда и камена / *Mining and quarrying*	24 343	19 475	1 010	18 465	-	4 868	-
C Прерађивачка индустрија / *Manufacturing*	244 848	240 872	73 373	165 630	1 869	3 842	134
D Производња и снабдијевање електричном енергијом, гасом, паром и климатизација / *Electricity, gas, steam and air-conditioning supply*	350 074	322 502	177 715	144 787	-	23 630	3 942
E Снабдијевање водом; канализација, управљање отпадом и дјелатности санације (ремедијације) животне средине / *Water supply; sewerage, waste management and remediation activities*	11 872	11 149	4 924	6 225	-	715	8
F Грађевинарство / *Construction*	301 683	291 487	240 299	51 158	30	7 336	2 860
G Трговина на велико и на мало; поправка моторних возила и мотоцикала / *Wholesale and retail trade; repair of motor vehicles and motorcycles*	154 735	151 704	79 706	71 998	-	515	2 516
H Саобраћај и складиштење / *Transportation and storage*	112 617	112 291	73 568	38 723	-	326	-
I Дјелатности пружања смјештаја, припреме и послуживања хране; хотелијерство и угоститељство / *Accommodation and food service activities*	24 711	24 124	18 108	5 992	24	587	-

11.9. Остварене инвестиције у нова стална средства према техничкој структури и дјелатности инвеститора у 2022.
Investments in new fixed assets by tehnical composition and activity of investor in 2022
(наставак/*continued*)

хиљ. КМ / *thous. KM*

	Укупно остварене инвестиције *Total investments*	Материјална (опипљива) стална средства *Material (tangible) fixed assets*				Нематеријална (неопипљива) стална средства *Non-material (non-tangible) fixed assets*	Трошкови преноса власништва *Costs of ownership transfer*
		укупно *total*	грађевински објекти и простори *buildings and other structures*	машине, опрема и транспортна средства *machinery, equipment and transport assets*	остала опипљива стална средства *other tangible fixed assets*		
J Информације и комуникације / *Information and communication*	128 369	110 476	22 082	88 394	-	17 893	-
K Финансијске дјелатности и дјелатности осигурања / *Financial and insurance activities*	32 959	20 244	5 600	14 558	86	12 715	-
L Пословање некретнинама / *Real estate activities*	5 560	5 538	3 571	1 967	-	22	-
M Стручне, научне и техничке дјелатности / *Professional, scientific and technical activities*	29 937	25 752	16 559	9 193	-	4 185	-
N Административне и помоћне услужне дјелатности / *Administrative and support service activities*	23 355	22 837	4 428	18 409	-	518	-
O Јавна управа и одбрана; обавезно социјално осигурање / *Public administration and defence; compulsory social security*	357 077	342 792	281 041	61 421	330	14 170	115
P Образовање / *Education*	41 329	28 148	19 143	9 003	2	13 131	50
Q Дјелатности здравствене заштите и социјалног рада / *Human health and social work activities*	169 083	167 375	77 419	89 956	-	1 708	-
R Умјетност, забава и рекреација / *Arts, entertainment and recreation*	25 226	24 997	816	24 181	-	229	-
S Остале услужне дјелатности / *Other service activities*	2 093	2 078	313	1 753	12	15	-

11.10. Остварене инвестиције у нова стална средства према карактеру изградње и техничкој структури
Investments in new fixed assets by kind of construction and tehnical composition

хиљ. КМ / *thous. KM*

	Укупно *Total*	Карактер изградње *Kind of construction*			Техничка структура *Tehnical composition*		
		изградња нових капацитета *building new capacities*	реконструкција, модернизација, доградња и проширење *reconstruction, renovation and expansion*	одржавање нивоа постојећих капацитета *keeping level of existing capacities*	грађевински објекти и простори *buildings and other structures*	машине, опрема и транспортна средства *machinery, equipment and transport assets*	остало *other*
2013	1 398 835	874 385	451 505	72 945	660 847	562 943	175 045
2014	1 876 670	1 352 837	430 174	93 659	1 154 870	586 169	135 631
2015	1 515 586	886 282	537 530	91 774	811 915	603 864	99 807
2016	1 505 028	933 001	501 303	70 724	781 904	630 791	92 333
2017	1 448 027	984 325	359 566	104 136	738 566	609 695	99 766
2018	1 731 151	971 563	654 224	105 364	961 493	677 304	92 354
2019	1 654 153	1 129 123	431 457	93 573	945 982	621 930	86 241
2020	1 844 408	1 006 889	687 220	150 299	1 073 573	648 282	122 553
2021	1 649 792	904 764	570 088	174 940	813 910	712 522	123 360
2022	2 092 491	1 260 468	544 925	287 098	1 110 012	839 340	143 139

11.11. Остварене инвестиције у нова стална средства према карактеру изградње и техничкој структури у 2022.
Investments in new fixed assets by kind of construction and tehnical composition in 2022

хиљ. КМ / *thous. KM*

	Укупно *Total*	Карактер изградње *Kind of construction*			Техничка структура *Tehnical composition*		
		изградња нових капацитета *building new capacities*	реконструкција, модернизација, доградња и проширење *reconstruction, renovation and expansion*	одржавање нивоа постојећих капацитета *keeping level of existing capacities*	грађевински објекти и простори *buildings and other structures*	машине, опрема и транспортна средства *machinery, equipment and transport assets*	остало *other*
УКУПНО / *TOTAL*	2 092 491	1 260 468	544 925	287 098	1 110 012	839 340	143 139
A Пољопривреда, шумарство и риболов / *Agriculture, forestry and fishing*	52 620	41 809	7 237	3 574	10 337	17 527	24 756
B Вађење руда и камена / *Mining and quarrying*	24 343	18 183	5 205	955	1 010	18 465	4 868
C Прерађивачка индустрија / *Manufacturing*	244 848	81 990	109 807	53 051	73 373	165 630	5 845
D Производња и снабдијевање електричном енергијом, гасом, паром и климатизација / *Electricity, gas, steam and air-conditioning supply*	350 074	277 015	47 228	25 831	177 715	144 787	27 572
E Снабдијевање водом; канализација, управљање отпадом и дјелатности санације (ремедијације) животне средине / *Water supply; sewerage, waste management and remediation activities*	11 872	4 277	4 232	3 363	4 924	6 225	723
F Грађевинарство / *Construction*	301 683	192 891	102 883	5 909	240 299	51 158	10 226
G Трговина на велико и на мало; поправка моторних возила и мотоцикала / *Wholesale and retail trade; repair of motor vehicles and motorcycles*	154 735	80 266	51 674	22 795	79 706	71 998	3 031
H Саобраћај и складиштење / *Transportation and storage*	112 617	85 996	16 169	10 452	73 568	38 723	326
I Дјелатности пружања смјештаја, припреме и послуживања хране; хотелијерство и угоститељство / *Accommodation and food service activities*	24 711	11 870	11 871	970	18 108	5 992	611
J Информације и комуникације / *Information and communication*	128 369	8 468	22 712	97 189	22 082	88 394	17 893
K Финансијске дјелатности и дјелатности осигурања / *Financial and insurance activities*	32 959	9 589	20 023	3 347	5 600	14 558	12 801
L Пословање некретнинама / *Real estate activities*	5 560	3 173	1 809	578	3 571	1 967	22
M Стручне, научне и техничке дјелатности / *Professional, scientific and technical activities*	29 937	21 963	3 837	4 137	16 559	9 193	4 185
N Административне и помоћне услужне дјелатности / *Administrative and support service activities*	23 355	2 886	19 983	486	4 428	18 409	518
O Јавна управа и одбрана; обавезно социјално осигурање / *Public administration and defence; compulsory social security*	357 077	259 537	63 069	34 471	281 041	61 421	14 615
P Образовање / *Education*	41 329	19 905	15 230	6 194	19 143	9 003	13 183
Q Дјелатности здравствене заштите и социјалног рада / *Human health and social work activities*	169 083	132 611	25 472	11 000	77 419	89 956	1 708
R Умјетност, забава и рекреација / *Arts, entertainment and recreation*	25 226	7 578	16 362	1 286	816	24 181	229
S Остале услужне дјелатности / *Other service activities*	2 093	461	122	1 510	313	1 753	27

11.12. Остварене инвестиције у нова стална средства према карактеру изградње и техничкој структури, према намјени инвестиција у 2022.[1)]

Investments in new fixed assets by kind of construction and tehnical composition, by purpose of investment in 2022[1)]

хиљ. КМ / *thous. KM*

	Укупно *Total*	Карактер изградње *Kind of construction*			Техничка структура *Tehnical composition*		
		изградња нових капацитета *building new capacities*	реконструкција, модернизација, доградња и проширење *reconstruction, renovation and expansion*	одржавање нивоа постојећих капацитета *keeping level of existing capacities*	грађевински објекти и простори *buildings and other structures*	машине, опрема и транспортна средства *machinery, equipment and transport assets*	остало *other*
УКУПНО / *TOTAL*	2 103 895	1 258 168	559 464	286 262	1 111 531	847 956	144 407
A Пољопривреда, шумарство и риболов / *Agriculture, forestry and fishing*	55 447	43 748	7 631	4 067	10 664	18 727	26 056
B Вађење руда и камена / *Mining and quarrying*	44 380	38 322	5 102	955	1 974	37 080	5 325
C Прерађивачка индустрија / *Manufacturing*	243 141	80 515	109 838	52 787	73 479	164 974	4 687
D Производња и снабдијевање електричном енергијом, гасом, паром и климатизација / *Electricity, gas, steam and air-conditioning supply*	330 899	257 839	47 228	25 831	177 613	126 172	27 114
E Снабдијевање водом; канализација, управљање отпадом и дјелатности санације (ремедијације) животне средине / *Water supply; sewerage, waste management and remediation activities*	16 217	8 427	4 412	3 378	9 030	6 434	753
F Грађевинарство / *Construction*	457 161	303 075	143 423	10 664	394 006	52 788	10 367
G Трговина на велико и на мало; поправка моторних возила и мотоцикала / *Wholesale and retail trade; repair of motor vehicles and motorcycles*	151 339	80 286	48 367	22 686	79 696	68 640	3 002
H Саобраћај и складиштење / *Transportation and storage*	112 592	85 996	16 169	10 426	73 568	38 698	326
I Дјелатности пружања смјештаја, припреме и послуживања хране; хотелијерство и угоститељство / *Accommodation and food service activities*	25 164	12 109	12 038	1 017	18 457	6 096	611
J Информације и комуникације / *Information and communication*	127 844	8 227	22 698	96 919	21 842	88 109	17 893
K Финансијске дјелатности и дјелатности осигурања / *Financial and insurance activities*	32 492	9 548	19 996	2 948	5 574	14 120	12 799
L Пословање некретнинама / *Real estate activities*	4 672	3 173	1 115	384	2 897	1 753	21
M Стручне, научне и техничке дјелатности / *Professional, scientific and technical activities*	31 100	23 158	3 837	4 106	16 559	9 126	5 415
N Административне и помоћне услужне дјелатности / *Administrative and support service activities*	23 355	2 886	19 983	486	4 428	18 409	518
O Јавна управа и одбрана; обавезно социјално осигурање / *Public administration and defence; compulsory social security*	121 632	54 254	37 817	29 561	51 322	57 250	13 061
P Образовање / *Education*	44 850	22 411	16 244	6 195	22 477	9 187	13 186
Q Дјелатности здравствене заштите и социјалног рада / *Human health and social work activities*	252 494	215 913	25 542	11 039	146 369	104 401	1 724
R Умјетност, забава и рекреација / *Arts, entertainment and recreation*	26 961	7 755	17 903	1 303	1 239	24 199	1 523
S Остале услужне дјелатности / *Other service activities*	2 156	524	122	1 510	336	1 793	27

[1)] Укључена су улагања пословних субјеката регистрованих на територији Федерације БиХ и Брчко дистрикта на подручје Републике Српске, а искључена су улагања пословних субјеката регистрованих на територији Републике Српске на подручје Федерације БиХ и Брчко дистрикта.

Investments of business entities registered in the territory of Federation Bosnia and Herzegovina and Brcko District that are realised in the territory of Republika Srpska are included, while investments of business entities registered in the territory of Republika Srpska that are realised in the territory of Federation Bosnia and Herzegovina and Brcko District are excluded.

Г-11.1. Вриједност остварених инвестиција
Value of investments

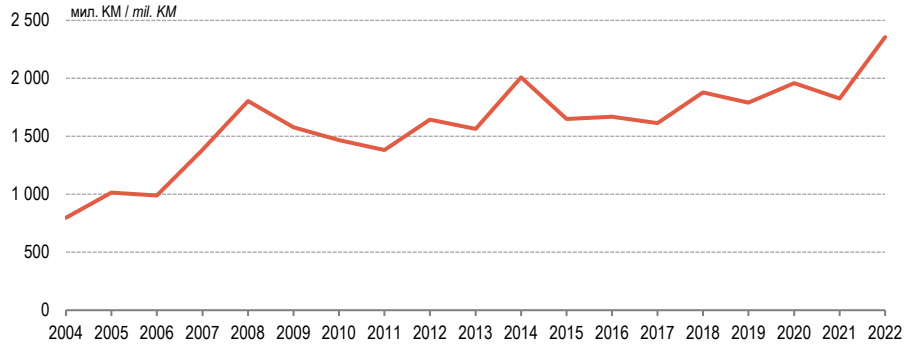

Г-11.2. Остварене инвестиције у 2022. према дјелатности инвеститора
Investments in 2022 by activity of investor

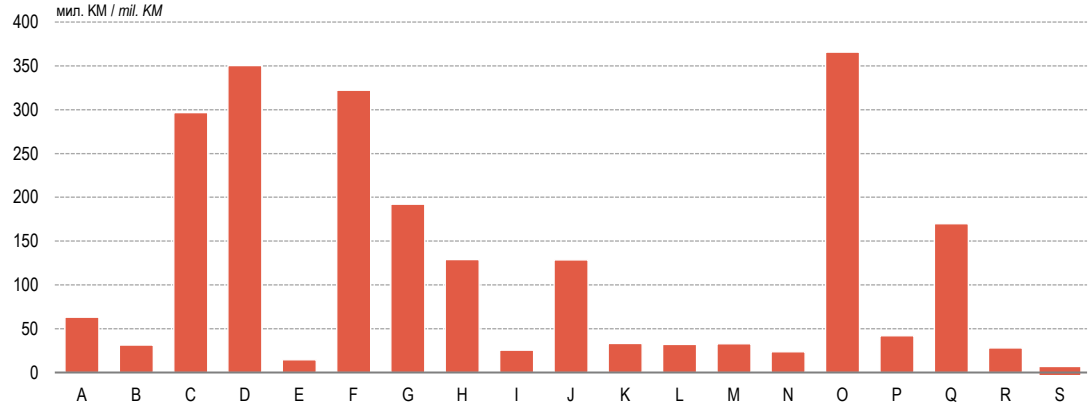

Г-11.3. Исплате за инвестиције по основним изворима финансирања у 2013. и 2022.
Financing of investments by main sources in 2013 and 2022

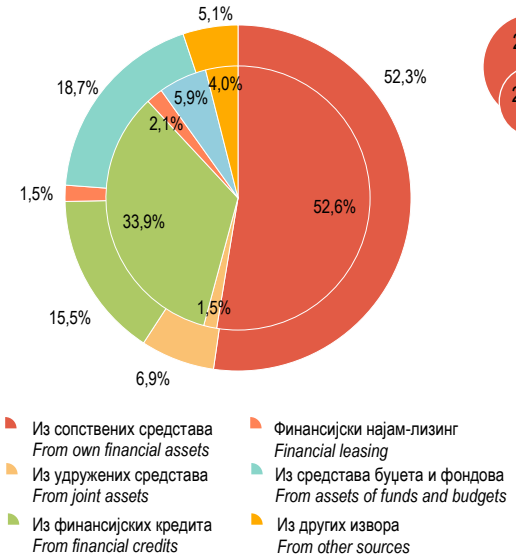

Г-11.4. Остварене инвестиције у стална средства према техничкој структури у 2013. и 2022.
Investments in fixed assets by tehnical composition in 2013 and 2022





СТРУКТУРНЕ ПОСЛОВНЕ СТАТИСТИКЕ

STRUCTURAL BUSINESS STATISTICS

12 Структурне пословне статистике
Structural business statistics

Методолошка објашњења
Methodological explanations 241

ТАБЕЛЕ
TABLES

12.1. Основни показатељи о пословању предузећа и предузетника
Basic indicators of business activities of enterprises and entrepreneurs 245

12.2. Број предузећа и предузетника према величини и дјелатностима, 2021.
Number of enterprises and entrepreneurs by size and activity, 2021 245

12.3. Број запослених према величини и дјелатностима предузећа и предузетника, 2021.
Number of employees by size and activity of enterprises and entrepreneurs, 2021 246

12.4. Промет према величини и дјелатностима предузећа и предузетника, 2021.
Turnover by size and activity of enterprises and entrepreneurs, 2021 246

12.5. Додата вриједност по факторским трошковима према величини и дјелатностима предузећа и предузетника, 2021.
Value added at factor costs by size and activity of enterprises and entrepreneurs, 2021 247

12.6. Трошкови запослених према величини и дјелатностима предузећа и предузетника, 2021.
Personnel costs by size and activity of enterprises and entrepreneurs, 2021 247

12.7. Основни показатељи пословања предузећа и предузетника према величини и дјелатностима, 2021.
Basic indicators of business activities of enterprises and entrepreneurs by size and activity, 2021 248

12.8. Основни показатељи о пословању страних подружница
Basic indicators of business activities of foreign affiliates 250

12.9. Основни показатељи о пословању страних подружница, 2021.
Basic indicators of business activities of foreign affiliates, 2021 251

ГРАФИКОНИ
GRAPHS

Г-12.1. Структурни показатељи малих предузећа и предузетника према подручјима дјелатности, 2021.
Structural indicators of small enterprises and entrepreneurs, by section of activity, 2021 252

Г-12.2. Структурни показатељи средњих предузећа и предузетника према подручјима дјелатности, 2021.
Structural indicators of medium enterprises and entrepreneurs, by section of activity, 2021 252

Г-12.3. Структурни показатељи великих предузећа и предузетника према подручјима дјелатности, 2021.
Structural indicators of large enterprises and entrepreneurs, by section of activity, 2021 252

ОБЈАВЉИВАЊЕ

Годишње публикације:
- Основни структурни показатељи пословања предузећа и предузетника, статистичко саопштење
- Основни структурни показатељи пословања страних подружница, статистичко саопштење
- Ово је Република Српска
- Статистички годишњак Републике Српске

PUBLISHING

Annual publications:
- *Basic structural indicators of business activities of enterprises and entrepreneurs, statistical release*
- *Basic structural indicators of business activities of foreign affiliate, statistical release*
- *This is Republika Srpska*
- *Statistical Yearbook of Republika Srpska*

Методолошка објашњења

ОСНОВНИ СТРУКТУРНИ ПОКАЗАТЕЉИ ПОСЛОВАЊА ПРЕДУЗЕЋА И ПРЕДУЗЕТНИКА

Методологија за провођење истраживања је усклађена са европским статистичким стандардима и њен садржај је од 2021. године, као референтне године, прописан ЕУ Уредбом за пословне статистике 2019/2152 и ЕУ Уредбом за имплементацију 2020/1197.

Извори и методе прикупљања података

Подаци структурних пословних статистика добијају се редовним Годишњим извјештајем структурних пословних статистика и Годишњим финансијским извјештајем активних предузећа, те процјеном података активних предузетника, чије је пословање тржишно и имају сједиште на територији Републике Српске.

Резултати Структурних пословних статистика производе се на бази директно прикупљених података за предузећа са 20 и више запослених лица и на бази Годишњих финансијских извјештаја за предузећа са мање од 20 запослених лица. Подаци за предузетнике процјењују се на основу података предузећа и броја запослених лица код предузетника, коришћењем метода регресије и корелације.

Основни структурни показатељи о тржишном пословању предузећа и предузетника дати су према подручјима дјелатности и величини субјекта, према броју запослених.

Обухватност и упоредивост података

Оквир за провођење активности представља Статистички пословни регистар, који се води и ажурира у Републичком заводу за статистику Републике Српске. Извјештајне јединице су економски активна предузећа и предузетници из Статистичког пословног регистра.

Структурним пословним статистикама у 2021. години обухваћена су предузећа и предузетници из подручја индустрије (B, C, D и E), Грађевинарства (F), Трговине на велико и мало; поправка моторних возила и мотоцикала (G) и нефинансијских услуга (H, I, J, L, M, N, P, Q, R и S), према Класификацији дјелатности КД БиХ 2010.

У подручјима P, Q и R обухваћени су само субјекти из приватног (профитног) сектора. У складу са ЕУ регулативом, у подручју S не обухвата се област 94.

Дефиниције

Величина предузећа и предузетника одређена је бројем запослених, према којем се разликују мала, средња и велика предузећа и предузетници. Просјечан годишњи број запослених у малим предузећима и предузетницима је од 0 до 49 радника, у средњим од 50 до 249, а у великим 250 и више радника.

Methodological explanations

BASIC STRUCTURAL INDICATORS OF BUSINESS ACTIVITIES OF ENTERPRISES AND ENTREPRENEURS

Methodology used for the survey implementation is harmonised with the European statistical standards and its content is, from 2021 as reference year, stipulated in the basic EU Regulation for Business Statistics 2019/2152 and in the EU Commission Implementing Regulation 2020/1197.

Sources and methods of data collection

Data on Structural Business Statistics are obtained through the regular Annual report on Structural Business Statistics and Annual financial statements of active enterprises as well as estimates of data for active entrepreneurs, operating commercially with headquarters on the territory of Republika Srpska.

Results of Structural Business Statistics have been produced based on the directly collected data for enterprises with 20 or more persons employed and based on the Annual financial statements for enterprises with less than 20 persons employed. Data on entrepreneurs are estimated on the basis of data for enterprises and number of persons employed by entrepreneurs, using the method of regression and correlation analysis.

Basic structural indicators of business activities of enterprises and entrepreneurs operating commercially are given by section of economic activities and size of entities, by number of persons employed.

Coverage and comparability of data

The framework for survey implementation is the Statistical Business Register, maintained and updated at the Republika Srpska Institute of Statistics. Reporting units are all economically active enterprises and entrepreneurs from the Statistical Business Register.

Structural Business statistics in 2021 covered enterprises and entrepreneurs from the sections Industry (B, C, D and E), Construction (F), Wholesale and retail trade; repair of motor vehicles and motorcycles (G) and of Non-financial Services (H, I, J, L, M, N, P, Q, R and S), in accordance with the Clasification of Economic Activities KD BiH 2010.

In the sections P, Q and R, only entities from the private (profit) sector are covered. According to the EU regulation, division 94 is not covered in the section S.

Definitions

***Size of enterprise and entrepreneurs** is determined by the number of employees and based on this classification enterprises and entrepreneurs can be small, medium and large. The average annual number of employees in small enterprises and entrepreneurs is between 0 and 49 persons employed, in medium ones between 50 and 249 persons employed and in large ones 250 or more people.*

Број предузећа и предузетника обухвата субјекте из Статитистичког пословног регистра у популацији која је предмет посматрања, а који тржишно послују и били су активни барем дио посматране године (остварили промет или имали запослене). Искључују се сва привремено неактивна (мирујућа) или стварно неактивна предузећа и предузетници.

Број запослених обухвата лица која имају заснован радни однос на неодређено или одређено вријеме са пуним или непуним радним временом. Бројем запослених обухваћени су сезонски радници, приправници и радници који раде код куће, лица у штрајку или краткорочном одсуству.

Нису обухваћена лица на дугорочном одсуству. Запослени су плаћени од стране послодавца за извршени рад, а плаћање може бити у форми плате, накнаде, хонорара, награда, плаћања по комаду или плаћања у натури.

Број запослених лица обухвата број запослених и неплаћена запослена лица као што су власници, партнери, чланови породице, волонтери и др.

Промет обухвата обрачунате приходе од продаје властитих производа, приходе од пружених услуга те приходе од продаје робе за препродају током посматраног периода, без ПДВ-а и сличних одбитних пореза. Искључени су попусти при продаји, снижења цијена, вриједност враћене робе, као и субвенције добијене од државе, остали, финансијски и ванредни приходи.

Додата вриједност по факторским трошковима исказана је у бруто износу (без одузимања амортизације), а израчунава се тако да се на вриједност производње у основним цијенама додају субвенције, а одузму трошкови пореза на производе и производњу и вриједност међуфазне потрошње.

Трошкови запослених су укупне накнаде запосленима током посматраног периода, у новцу или у натури. Чине их бруто плате и накнаде плата, те остали трошкови запослених који имају карактер личних примања.

Промет по запосленом лицу добија се дијељењем укупно оствареног промета са укупним бројем запослених лица. Овај индикатор изражава продајну способност предузећа и предузетника из одређене дјелатности.

Додата вриједност по запосленом лицу представља основни индикатор за мјерење **продуктивности рада**. Овај индикатор показује колико је створено додате вриједности по запосленом лицу.

Учешће додате вриједности у вриједности производње добија се дијељењем укупне додате вриједности са укупно оствареном вриједношћу производње.

Трошкови рада по запосленом показују просјечне трошкове запослених у некој дјелатности, а добијају се дијељењем укупних трошкова запослених са бројем запослених, односно бројем лица која су плаћена за обављени рад.

Стопа профитабилности (бруто оперативна стопа) показује колико је процентуално учешће бруто пословног вишка у промету. Овај индикатор показује зарађивачку способност предузећа и предузетника или одређене дјелатности.

Number of enterprises and entrepreneurs *covers entities from the Statistical Business Register in the population which is subject to observation, which operate commercially and were active for at least a part of the observation year (with either realised turnover or employees). Temporarily inactive (quiescent) and actually inactive enterprises and entrepreneurs are excluded.*

Number of employees *covers persons who are employed on a temporary or permanent basis, working full or part time. Number of employees includes seasonal workers, apprentices, people working from home, and persons on strike or on short-term leave.*

This number does not cover persons on long-term leave. Employees are paid by the employer for performed work, and payments can be in the form of a wage, salary, fee, gratuity, piecework pay or remuneration in kind.

Number of persons employed *includes the number of employees and unpaid employed persons such as proprietors, partners, family members, volunteers, etc.*

Turnover *covers calculated revenues from sale of own products, revenues from provided services and revenues from sale of goods for resale, during the observation period, except VAT and similar deductible taxes. Sales discounts, price reductions, value of returned goods, as well as subsidies received from the state, other, financial and extraordinary incomes are excluded.*

Value added at factor costs *is given as a gross amount (without depreciation deduction), calculated by adding subsidies to production value at basic prices, and subtracting product and production tax costs and value of intermediate consumption from it.*

Personnel costs *are defined as total compensation of employees during the observation period, in money or in kind. These consist of gross wages and salaries, and other personnel costs having the character of personal income.*

Turnover per person employed *is obtained by dividing total turnover by total number of persons employed. This indicator expresses the enterprise and entrepreneurs's selling capacity from a specific activity.*

Value added per person employed *is a basic indicator for* ***labour productivity*** *measuring. This indicator shows the amount of value added produced per person employed.*

Share of value added in production value *is obtained by dividing total value added by total achieved production value.*

Labour costs per employee *show the average personnel costs in certain activity and these are obtained by dividing total labour costs by number of employees, that is, by number of persons who were paid for performed work.*

Profitability rate (gross operating rate) *represents a percentage share of gross operating surplus in turnover. This indicator shows earning capacity of enterprises and entrepreneurs or of certain activity.*

СТАТИСТИКА СТРАНИХ ПОДРУЖНИЦА

Методологија за провођење истраживања усклађена је са европским статистичким стандардима и њен садржај прописан је ЕУ Уредбом 2019/2152 и Уредбом за имплементацију 2020/1197.

Извори и методе прикупљања података

Подаци о страним подружницама у Републици Српској (Inwards FATS) резултат су статистичке обраде Годишњих извјештаја структурних пословних статистика и Годишњих финансијских извјештаја активних предузећа, која послују тржишно, чије је сједиште на територији Републике Српске, а под контролом су страних институционалних јединица.

Резултати Структурних пословних статистика, односно статистике страних подружница производе се на бази директно прикупљених података за предузећа са 20 и више запослених лица и на бази Годишњих финансијских извјештаја за предузећа са мање од 20 запослених лица.

У провођењу ове статистичке активности, осим података Структурних пословних статистика (СПС), користи се и листа предузећа из Истраживања о директним страним инвестицијама које проводи Централна банка Босне и Херцеговине.

Обухватност и упоредивост података

Статистиком страних подружница обухваћена су предузећа из подручја индустрије (B, C, D и E), Грађевинарства (F), Трговине на велико и мало; поправка моторних возила и мотоцикала (G) и нефинансијских услуга (H, I, J, L, M, N, P, Q , R и S) према Класификацији дјелатности КД БиХ 2010.

Јединице посматрања су све стране подружнице које су садржане у подацима структурних пословних статистика (СПС).

Дефиниције

Страна подружница (Inward FATS) је предузеће које је резидент у Републици Српској, али је под контролом стране институционалне јединице. То су предузећа у којима је учешће страног капитала (једна или више држава) у укупном капиталу 50% и више. Подаци Inwards FATS показују колико је учешће и колики је утицај страних подружница у домаћој економији.

Број страних подружница обухвата активна предузећа, која се баве тржишном производњом, а у већинском су страном власништву.

Број запослених лица обухвата број запослених и неплаћена запослена лица као што су власници, партнери, чланови породице који раде у предузећу, волонтери и др. Број запослених обухвата лица која имају заснован радни однос на неодређено или одређено вријеме са пуним или непуним радним временом. Бројем запослених обухваћени су сезонски радници, приправници и радници који раде код куће, лица у штрајку или краткорочном одсуству. Нису обухваћена лица на дугорочном одсуству. Запослени су плаћени од стране послодавца за извршени рад, а плаћање може бити у форми плате, накнаде, хонорара, награда, плаћања по комаду или плаћања у натури.

FOREIGN AFFILIATES STATISTICS

Methodology used for the survey implementation is in line with the European statistical standards and its content is stipulated in the EU Regulation 2019/2152 and in the implementation Regulation 2020/1197.

Sources and methods of data collection

Data on foreign affiliates in Republika Srpska (Inwards FATS) *are the result of the statistical processing of Annual reports on Structural Business Statistics and Annual financial statements of active enterprises operating commercially, that have headquarters on the territory of Republika Srpska, but are controlled by foreign institutional units.*

Results of Structural Business Statistics, ie. statistics of foreign affiliates have been produced based on the directly collected data for enterprises with 20 or more persons employed, and based on the Annual financial statements for enterprises with less than 20 persons employed.

Data obtained through Structural Business Statisticsis (SBS) survey and the list of enterprises from the Survey on direct foreign investments conducted by the Central Bank of Bosnia and Herzegovina are used to conduct this survey.

Coverage and comparability of data

Foreign affiliates statistics covers enterprises from the sections Industry (B, C, D and E), Construction (F), Wholesale and retail trade; repair of motor vehicles and motorcycles (G) and Non-financial Services (H, I, J, L, M, N, P, Q, R and S) in accordance with the Classification of Economic Activities KD BiH 2010.

Observation units are all foreign affiliates covered by the structural business statistics data (SBS).

Definitions

***Foreign affiliate** (Inward FATS) is an enterprise resident in Republika Srpska, but controlled by a foreign institutional unit. These are enterprises in which the share of foreign capital (one or more countries) in the total capital is 50% or more. Inward FATS data present the share and influence of foreign affiliates on the domestic economy.*

***Number of foreign affiliates** covers active enterprises operating commercially, which are majority foreign-owned.*

***Number of employed persons** includes number of employees and unpaid employed persons such as proprietors, partners, family members working regularly in the enterprise, volunteers, etc. Number of employees covers persons who are employed on a temporary or permanent basis, working in full or part time. Number of employees includes seasonal workers, apprentices, people working from home, and persons on strike or on short-term leave. This number does not cover persons on long-term leave. Employees are paid by the employer for performed work and payments can be in the form of wage, salary, fee, gratuity, piecework pay or remuneration in kind.*

Промет обухвата обрачунате приходе од продаје властитих производа, приходе од пружених услуга те приходе од продаје робе за препродају током посматраног периода, без ПДВ-а и сличних одбитних пореза. Искључени су попусти при продаји, снижења цијена, вриједност враћене робе, као и субвенције добијене од државе, остали, финансијски и ванредни приходи.

Turnover *covers calculated revenues from sale of own products, revenues from provided services and revenues from sale of goods for resale, during the observation period, except VAT and similar deductible taxes. Sales discounts, price reductions, value of returned goods, as well as subsidies received from the state, other, financial and extraordinary incomes are excluded.*

Вриједност производње је вриједност свих добара и услуга које су произвеле стране подружнице у току посматраног периода.

Production value *is the value of all goods and services produced by foreign affiliates during the observation period.*

Додата вриједност по факторским трошковима исказана је у бруто износу (без одузимања амортизације), а израчунава се тако да се на вриједност производње у основним цијенама додају субвенције, а одузму трошкови пореза на производе и производњу и вриједност међуфазне потрошње.

Value added at factor costs *is given as a gross amount (without depreciation deduction), calculated by adding subsidies to production value at basic prices, and subtracting product and production tax costs and value of intermediate consumption from it.*

Трошкови запослених су укупне накнаде запосленима током посматраног периода, у новцу или у натури. Чине их бруто плате и накнаде плата, те остали трошкови запослених који имају карактер личних примања.

Personnel costs *are defined as total compensation of employees during the observation period, in money or in kind. These consist of gross wages and salaries, and other personnel costs having the character of personal income.*

12.1. Основни показатељи о пословању предузећа и предузетника
Basic indicators of business activities of enterprises and entrepreneurs

	Број предузећа и предузетника *Number of enterprises and entrepreneurs*	Број запослених лица *Number of persons employed*	Промет *Turnover*	Додата вриједност по факторским трошковима *Value added at factor cost*	Трошкови запослених *Personnel costs*	Додата вриједност по запосленом лицу (КМ) *Value added per person employed (KM)*	Стопа профитабилности (%) *Profitability rate (%)*
			хиљ. КМ / *thous. KM*				
2014	26 096	164 434	18 070 725	4 061 566	1 963 572	24 700	11,6
2015	26 285	168 733	18 659 573	4 439 675	2 029 506	26 312	12,9
2016	26 009	172 075	18 583 385	4 663 701	2 054 127	27 103	14,0
2017	26 082	180 597	19 848 987	4 879 062	2 194 302	27 016	13,5
2018	25 815	186 885	21 499 125	5 435 092	2 380 927	29 083	14,2
2019	26 004	194 298	22 050 809	5 818 658	2 581 534	29 947	14,7
2020	25 436	190 601	20 981 794	5 846 499	2 673 455	30 674	15,1
2021	27 123	193 580	25 043 839	7 127 772	2 897 352	36 821	16,9

12.2. Број предузећа и предузетника према величини и дјелатностима, 2021.
Number of enterprises and entrepreneurs by size and activity, 2021

Подручје дјелатности *Section of activity*	Укупно *Total*	Мала *Small*	Средња *Medium*	Велика *Large*
УКУПНО / *TOTAL*	27 123	26 583	444	96
B Вађење руда и камена / *Mining and quarrying*	86	79	1	6
C Прерађивачка индустрија / *Manufacturing*	3 800	3 567	191	42
D Производња и снабдијевање електричном енергијом, гасом, паром и климатизација / *Electricity, gas, steam and air-conditioning supply*	105	87	6	12
E Снабдијевање водом; канализација, управљање отпадом и дјелатности санације (ремедијације) животне средине / *Water supply; sewerage, waste management and remediation activities*	170	139	29	2
F Грађевинарство / *Construction*	1 823	1 768	51	4
G Трговина на велико и на мало; поправка моторних возила и мотоцикала / *Wholesale and retail trade; repair of motor vehicles and motorcycles*	8 368	8 270	82	16
H Саобраћај и складиштење / *Transportation and storage*	2 281	2 263	14	4
I Дјелатности пружања смјештаја, припреме и послуживања хране; хотелијерство и угоститељство / *Accommodation and food service activities*	3 606	3 595	11	-
J Информације и комуникације / *Information and communication*	735	714	18	3
L Пословање некретнинама / *Real estate activities*	175	173	2	-
M Стручне, научне и техничке дјелатности / *Professional, scientific and technical activities*	2 186	2 174	11	1
N Административне и помоћне услужне дјелатности / *Administrative and support service activities*	386	378	5	3
P Образовање[1)] / *Education[1)]*	371	365	6	-
R Умјетност, забава и рекреација[1)] / *Arts, entertainment and recreation[1)]*	590	586	3	1
Q Дјелатности здравствене заштите и социјалног рада[1)] / *Human health and social work activities[1)]*	152	138	12	2
S Остале услужне дјелатности[1)] / *Other service activities[1)]*	2 289	2 287	2	-

[1)] Видјети методолошка објашњења / *See methodological explanations*

12.3. Број запослених према величини и дјелатностима предузећа и предузетника, 2021.
Number of employees by size and activity of enterprises and entrepreneurs, 2021

Подручје дјелатности *Section of activity*	Укупно *Total*	Мала *Small*	Средња *Medium*	Велика *Large*
УКУПНО / *TOTAL*	193 580	93 675	43 661	56 244
B Вађење руда и камена / *Mining and quarrying*	4 316	661	51	3 604
C Прерађивачка индустрија / *Manufacturing*	59 027	19 963	18 757	20 307
D Производња и снабдијевање електричном енергијом, гасом, паром и климатизација / *Electricity, gas, steam and air-conditioning supply*	8 608	361	589	7 658
E Снабдијевање водом; канализација, управљање отпадом и дјелатности санације (ремедијације) животне средине / *Water supply; sewerage, waste management and remediation activities*	5 143	1 756	2 775	612
F Грађевинарство / *Construction*	14 522	7 243	5 410	1 869
G Трговина на велико и на мало; поправка моторних возила и мотоцикала / *Wholesale and retail trade; repair of motor vehicles and motorcycles*	45 384	26 463	8 408	10 513
H Саобраћај и складиштење / *Transportation and storage*	13 520	6 502	1 291	5 727
I Дјелатности пружања смјештаја, припреме и послуживања хране; хотелијерство и угоститељство / *Accommodation and food service activities*	12 274	11 388	886	-
J Информације и комуникације / *Information and communication*	7 076	2 382	1 640	3 054
L Пословање некретнинама / *Real estate activities*	643	494	149	-
M Стручне, научне и техничке дјелатности / *Professional, scientific and technical activities*	7 841	6 605	914	322
N Административне и помоћне услужне дјелатности / *Administrative and support service activities*	3 509	1 443	320	1 746
P Образовање[1)] / *Education[1)]*	1 692	1 266	426	-
R Умјетност, забава и рекреација[1)] / *Arts, entertainment and recreation[1)]*	3 552	2 918	368	266
Q Дјелатности здравствене заштите и социјалног рада[1)] / *Human health and social work activities[1)]*	2 706	621	1 519	566
S Остале услужне дјелатности[1)] / *Other service activities[1)]*	3 767	3 609	158	-

[1)] Видјети методолошка објашњења / *See methodological explanations*

12.4. Промет према величини и дјелатностима предузећа и предузетника, 2021.
Turnover by size and activity of enterprises and entrepreneurs, 2021

хиљ. КМ / *thous.KM*

Подручје дјелатности *Section of activity*	Укупно *Total*	Мала *Small*	Средња *Medium*	Велика *Large*
УКУПНО / *TOTAL*	25 043 839	12 587 102	5 818 958	6 637 779
B Вађење руда и камена / *Mining and quarrying*	406 695	70 178	12 239	324 278
C Прерађивачка индустрија / *Manufacturing*	5 606 698	2 233 672	1 889 898	1 483 128
D Производња и снабдијевање електричном енергијом, гасом, паром и климатизација / *Electricity, gas, steam and air-conditioning supply*	1 840 658	222 247	69 127	1 549 284
E Снабдијевање водом; канализација, управљање отпадом и дјелатности санације (ремедијације) животне средине / *Water supply; sewerage, waste management and remediation activities*	260 288	131 131	101 242	27 915
F Грађевинарство / *Construction*	1 758 008	899 836	512 099	346 073
G Трговина на велико и на мало; поправка моторних возила и мотоцикала / *Wholesale and retail trade; repair of motor vehicles and motorcycles*	11 111 846	6 390 354	2 662 794	2 058 698
H Саобраћај и складиштење / *Transportation and storage*	914 079	696 653	81 835	135 591
I Дјелатности пружања смјештаја, припреме и послуживања хране; хотелијерство и угоститељство / *Accommodation and food service activities*	543 646	494 970	48 676	-
J Информације и комуникације / *Information and communication*	938 474	284 668	175 613	478 193
L Пословање некретнинама / *Real estate activities*	80 137	77 446	2 691	-
M Стручне, научне и техничке дјелатности / *Professional, scientific and technical activities*	669 810	537 136	49 429	83 245
N Административне и помоћне услужне дјелатности / *Administrative and support service activities*	140 385	80 221	8 889	51 275
P Образовање[1)] / *Education[1)]*	52 309	38 759	13 550	-
R Умјетност, забава и рекреација[1)] / *Arts, entertainment and recreation[1)]*	184 304	139 106	29 683	15 515
Q Дјелатности здравствене заштите и социјалног рада[1)] / *Human health and social work activities[1)]*	323 560	88 157	150 819	84 584
S Остале услужне дјелатности[1)] / *Other service activities[1)]*	212 942	202 568	10 374	-

[1)] Видјети методолошка објашњења / *See methodological explanations*

12.5. Додата вриједност по факторским трошковима према величини и дјелатностима предузећа и предузетника, 2021.
Value added at factor costs by size and activity of enterprises and entrepreneurs, 2021

хиљ. КМ / *thous.KM*

Подручје дјелатности *Section of activity*	Укупно *Total*	Мала *Small*	Средња *Medium*	Велика *Large*
УКУПНО / *TOTAL*	7 127 772	3 214 428	1 541 627	2 371 717
B Вађење руда и камена / *Mining and quarrying*	251 857	23 329	5 415	223 113
C Прерађивачка индустрија / *Manufacturing*	1 767 344	645 901	588 039	533 404
D Производња и снабдијевање електричном енергијом, гасом, паром и климатизација / *Electricity, gas, steam and air-conditioning supply*	662 525	32 658	32 016	597 851
E Снабдијевање водом; канализација, управљање отпадом и дјелатности санације (ремедијације) животне средине / *Water supply; sewerage, waste management and remediation activities*	141 469	48 394	72 289	20 786
F Грађевинарство / *Construction*	622 927	304 966	193 114	124 847
G Трговина на велико и на мало; поправка моторних возила и мотоцикала / *Wholesale and retail trade; repair of motor vehicles and motorcycles*	1 653 521	958 179	366 261	329 081
H Саобраћај и складиштење / *Transportation and storage*	369 595	213 043	40 809	115 743
I Дјелатности пружања смјештаја, припреме и послуживања хране; хотелијерство и угоститељство / *Accommodation and food service activities*	224 998	200 983	24 015	-
J Информације и комуникације / *Information and communication*	559 969	156 381	80 911	322 677
L Пословање некретнинама / *Real estate activities*	55 801	53 424	2 377	-
M Стручне, научне и техничке дјелатности / *Professional, scientific and technical activities*	350 650	298 524	32 011	20 115
N Административне и помоћне услужне дјелатности / *Administrative and support service activities*	81 243	42 919	5 775	32 549
P Образовање[1)] / *Education[1)]*	36 422	25 753	10 669	-
R Умјетност, забава и рекреација[1)] / *Arts, entertainment and recreation[1)]*	116 406	93 763	11 739	10 904
Q Дјелатности здравствене заштите и социјалног рада[1)] / *Human health and social work activities[1)]*	147 538	35 837	71 054	40 647
S Остале услужне дјелатности[1)] / *Other service activities[1)]*	85 507	80 374	5 133	-

[1)] Видјети методолошка објашњења / *See methodological explanations*

12.6. Трошкови запослених према величини и дјелатностима предузећа и предузетника, 2021.
Personnel costs of by size and activity of enterprises and entrepreneurs, 2021

хиљ. КМ / *thous.KM*

Подручје дјелатности *Section of activity*	Укупно *Total*	Мала *Small*	Средња *Medium*	Велика *Large*
УКУПНО / *TOTAL*	2 897 352	1 050 805	705 999	1 140 548
B Вађење руда и камена / *Mining and quarrying*	120 992	11 074	532	109 386
C Прерађивачка индустрија / *Manufacturing*	840 903	221 844	276 034	343 025
D Производња и снабдијевање електричном енергијом, гасом, паром и климатизација / *Electricity, gas, steam and air-conditioning supply*	261 711	7 729	15 744	238 238
E Снабдијевање водом; канализација, управљање отпадом и дјелатности санације (ремедијације) животне средине / *Water supply; sewerage, waste management and remediation activities*	96 848	29 823	53 242	13 783
F Грађевинарство / *Construction*	193 574	80 556	80 165	32 853
G Трговина на велико и на мало; поправка моторних возила и мотоцикала / *Wholesale and retail trade; repair of motor vehicles and motorcycles*	591 072	285 005	138 686	167 381
H Саобраћај и складиштење / *Transportation and storage*	197 267	76 721	23 377	97 169
I Дјелатности пружања смјештаја, припреме и послуживања хране; хотелијерство и угоститељство / *Accommodation and food service activities*	92 093	78 285	13 808	-
J Информације и комуникације / *Information and communication*	182 564	49 625	39 472	93 467
L Пословање некретнинама / *Real estate activities*	10 090	8 150	1 940	-
M Стручне, научне и техничке дјелатности / *Professional, scientific and technical activities*	131 410	104 212	19 068	8 130
N Административне и помоћне услужне дјелатности / *Administrative and support service activities*	43 990	16 771	4 196	23 023
P Образовање[1)] / *Education[1)]*	21 730	13 390	8 340	-
R Умјетност, забава и рекреација[1)] / *Arts, entertainment and recreation[1)]*	58 158	44 361	9 284	4 513
Q Дјелатности здравствене заштите и социјалног рада[1)] / *Human health and social work activities[1)]*	37 428	8 365	19 483	9 580
S Остале услужне дјелатности[1)] / *Other service activities[1)]*	17 522	14 894	2 628	-

[1)] Видјети методолошка објашњења / *See methodological explanations*

12.7. Основни показатељи пословања предузећа и предузетника према величини и дјелатностима, 2021.
Basic indicators of business activities of enterprises and entrepreneurs by size and activity, 2021

Подручје дјелатности *Section of activity*	Укупно *Total*	Мала *Small*	Средња *Medium*	Велика *Large*
Промет по запосленом лицу (КМ) / *Turnover per person employed (KM)*				
УКУПНО / *TOTAL*	129 372	134 370	133 276	118 018
B Вађење руда и камена / *Mining and quarrying*	94 230	106 169	239 988	89 977
C Прерађивачка индустрија / *Manufacturing*	94 985	111 891	100 757	73 035
D Производња и снабдијевање електричном енергијом, гасом, паром и климатизација / *Electricity, gas, steam and air-conditioning supply*	213 831	615 643	117 363	202 309
E Снабдијевање водом; канализација, управљање отпадом и дјелатности санације (ремедијације) животне средине / *Water supply; sewerage, waste management and remediation activities*	50 610	74 676	36 484	45 613
F Грађевинарство / *Construction*	121 058	124 235	94 658	185 165
G Трговина на велико и на мало; поправка моторних возила и мотоцикала / *Wholesale and retail trade; repair of motor vehicles and motorcycles*	244 841	241 483	316 698	195 824
H Саобраћај и складиштење / *Transportation and storage*	67 609	107 144	63 389	23 676
I Дјелатности пружања смјештаја, припреме и послуживања хране; хотелијерство и угоститељство / *Accommodation and food service activities*	44 292	43 464	54 938	-
J Информације и комуникације / *Information and communication*	132 628	119 508	107 081	156 579
L Пословање некретнинама / *Real estate activities*	124 629	156 773	18 058	-
M Стручне, научне и техничке дјелатности / *Professional, scientific and technical activities*	85 424	81 323	54 080	258 525
N Административне и помоћне услужне дјелатности / *Administrative and support service activities*	40 007	55 593	27 779	29 367
P Образовање[1)] / *Education[1)]*	30 916	30 615	31 807	-
R Умјетност, забава и рекреација[1)] / *Arts, entertainment and recreation[1)]*	51 887	47 672	80 659	58 327
Q Дјелатности здравствене заштите и социјалног рада[1)] / *Human health and social work activities[1)]*	119 571	141 960	99 288	149 441
S Остале услужне дјелатности[1)] / *Other service activities[1)]*	56 528	56 129	65 658	-

(наставак/*continued*)

Подручје дјелатности *Section of activity*	Укупно *Total*	Мала *Small*	Средња *Medium*	Велика *Large*
Додата вриједност по запосленом лицу (КМ) / *Value added per person employed (KM)*				
УКУПНО / *TOTAL*	36 821	34 315	35 309	42 168
B Вађење руда и камена / *Mining and quarrying*	58 354	35 294	106 169	61 907
C Прерађивачка индустрија / *Manufacturing*	29 941	32 355	31 350	26 267
D Производња и снабдијевање електричном енергијом, гасом, паром и климатизација / *Electricity, gas, steam and air-conditioning supply*	76 966	90 464	54 357	78 069
E Снабдијевање водом; канализација, управљање отпадом и дјелатности санације (ремедијације) животне средине / *Water supply; sewerage, waste management and remediation activities*	27 507	27 559	26 050	33 965
F Грађевинарство / *Construction*	42 895	42 105	35 696	66 799
G Трговина на велико и на мало; поправка моторних возила и мотоцикала / *Wholesale and retail trade; repair of motor vehicles and motorcycles*	36 434	36 208	43 561	31 302
H Саобраћај и складиштење / *Transportation and storage*	27 337	32 766	31 611	20 210
I Дјелатности пружања смјештаја, припреме и послуживања хране; хотелијерство и угоститељство / *Accommodation and food service activities*	18 331	17 649	27 105	-
J Информације и комуникације / *Information and communication*	79 136	65 651	49 336	105 657
L Пословање некретнинама / *Real estate activities*	86 782	108 146	15 951	-
M Стручне, научне и техничке дјелатности / *Professional, scientific and technical activities*	44 720	45 197	35 023	62 469
N Административне и помоћне услужне дјелатности / *Administrative and support service activities*	23 153	29 743	18 047	18 642
P Образовање[1)] / *Education[1)]*	21 526	20 342	25 045	-
R Умјетност, забава и рекреација[1)] / *Arts, entertainment and recreation[1)]*	32 772	32 133	31 901	40 991
Q Дјелатности здравствене заштите и социјалног рада[1)] / *Human health and social work activities[1)]*	54 522	57 709	46 777	71 815
S Остале услужне дјелатности[1)] / *Other service activities[1)]*	22 699	22 270	32 488	-

12.7. Основни показатељи пословања предузећа и предузетника према величини и дјелатностима, 2021.
Basic indicators of business activities of enterprises and entrepreneurs by size and activity, 2021
(наставак/*continued*)

Подручје дјелатности *Section of activity*	Укупно *Total*	Мала *Small*	Средња *Medium*	Велика *Large*
Учешће додате вриједности у вриједности производње (%) / *Share of value added inproduction value (%)*				
УКУПНО / *TOTAL*	45,5	45,8	42,3	47,2
B Вађење руда и камена / *Mining and quarrying*	62,7	35,0	68,4	68,2
C Прерађивачка индустрија / *Manufacturing*	33,8	32,9	32,3	36,8
D Производња и снабдијевање електричном енергијом, гасом, паром и климатизација / *Electricity, gas, steam and air-conditioning supply*	39,8	58,4	43,7	38,9
E Снабдијевање водом; канализација, управљање отпадом и дјелатности санације (ремедијације) животне средине / *Water supply; sewerage, waste management and remediation activities*	55,4	40,2	68,2	71,1
F Грађевинарство / *Construction*	38,0	37,4	38,9	38,0
G Трговина на велико и на мало; поправка моторних возила и мотоцикала / *Wholesale and retail trade; repair of motor vehicles and motorcycles*	61,2	58,5	62,2	69,5
H Саобраћај и складиштење / *Transportation and storage*	41,9	33,6	48,7	70,1
I Дјелатности пружања смјештаја, припреме и послуживања хране; хотелијерство и угоститељство / *Accommodation and food service activities*	50,9	50,0	60,6	-
J Информације и комуникације / *Information and communication*	62,0	63,6	50,6	64,9
L Пословање некретнинама / *Real estate activities*	59,6	58,8	83,3	-
M Стручне, научне и техничке дјелатности / *Professional, scientific and technical activities*	56,9	59,3	61,4	32,9
N Административне и помоћне услужне дјелатности / *Administrative and support service activities*	57,9	53,4	68,9	63,1
P Образовање[1] / *Education[1]*	67,2	63,7	77,1	-
R Умјетност, забава и рекреација[1] / *Arts, entertainment and recreation[1]*	62,4	66,3	39,3	71,0
Q Дјелатности здравствене заштите и социјалног рада[1] / *Human health and social work activities[1]*	44,8	39,6	46,3	47,4
S Остале услужне дјелатности[1] / *Other service activities[1]*	64,6	64,1	71,9	-

(наставак/*continued*)

Подручје дјелатности *Section of activity*	Укупно *Total*	Мала *Small*	Средња *Medium*	Велика *Large*
Трошкови рада по запосленом (КМ) / *Labour costs per employee (KM)*				
УКУПНО / *TOTAL*	16 577	14 029	16 178	20 279
B Вађење руда и камена / *Mining and quarrying*	28 040	16 779	10 437	30 351
C Прерађивачка индустрија / *Manufacturing*	14 811	12 515	14 727	16 892
D Производња и снабдијевање електричном енергијом, гасом, паром и климатизација / *Electricity, gas, steam and air-conditioning supply*	30 410	21 529	26 729	31 110
E Снабдијевање водом; канализација, управљање отпадом и дјелатности санације (ремедијације) животне средине / *Water supply; sewerage, waste management and remediation activities*	18 953	17 309	19 186	22 521
F Грађевинарство / *Construction*	14 509	13 286	14 818	17 578
G Трговина на велико и на мало; поправка моторних возила и мотоцикала / *Wholesale and retail trade; repair of motor vehicles and motorcycles*	14 956	13 830	16 504	15 924
H Саобраћај и складиштење / *Transportation and storage*	16 555	15 664	18 107	16 967
I Дјелатности пружања смјештаја, припреме и послуживања хране; хотелијерство и угоститељство / *Accommodation and food service activities*	10 440	9 862	15 637	-
J Информације и комуникације / *Information and communication*	27 188	24 555	24 069	30 605
L Пословање некретнинама / *Real estate activities*	16 568	17 717	13 020	-
M Стручне, научне и техничке дјелатности / *Professional, scientific and technical activities*	20 020	19 559	20 862	25 249
N Административне и помоћне услужне дјелатности / *Administrative and support service activities*	13 258	13 395	13 114	13 186
P Образовање[1] / *Education[1]*	15 038	13 140	19 578	-
R Умјетност, забава и рекреација[1] / *Arts, entertainment and recreation[1]*	16 401	15 234	25 228	16 967
Q Дјелатности здравствене заштите и социјалног рада[1] / *Human health and social work activities[1]*	14 335	15 902	12 826	16 927
S Остале услужне дјелатности[1] / *Other service activities[1]*	11 175	10 564	16 631	-

12.7. Основни показатељи пословања предузећа и предузетника према величини и дјелатностима, 2021.
Basic indicators of business activities of enterprises and entrepreneurs by size and activity, 2021
(наставак/*continued*)

Подручје дјелатности *Section of activity*	Укупно *Total*	Мала *Small*	Средња *Medium*	Велика *Large*
Стопа профитабилности (%) / *Profitability rate (%)*				
УКУПНО / *TOTAL*	16,9	17,2	14,4	18,5
B Вађење руда и камена / *Mining and quarrying*	32,2	17,5	39,9	35,1
C Прерађивачка индустрија / *Manufacturing*	16,5	19,0	16,5	12,8
D Производња и снабдијевање електричном енергијом, гасом, паром и климатизација / *Electricity, gas, steam and air-conditioning supply*	21,8	11,2	23,5	23,2
E Снабдијевање водом; канализација, управљање отпадом и дјелатности санације (ремедијације) животне средине / *Water supply; sewerage, waste management and remediation activities*	17,1	14,2	18,8	25,1
F Грађевинарство / *Construction*	24,4	24,9	22,1	26,6
G Трговина на велико и на мало; поправка моторних возила и мотоцикала / *Wholesale and retail trade; repair of motor vehicles and motorcycles*	9,6	10,5	8,5	7,9
H Саобраћај и складиштење / *Transportation and storage*	18,9	19,6	21,3	13,7
I Дјелатности пружања смјештаја, припреме и послуживања хране; хотелијерство и угоститељство / *Accommodation and food service activities*	24,4	24,8	21,0	-
J Информације и комуникације / *Information and communication*	40,2	37,5	23,6	47,9
L Пословање некретнинама / *Real estate activities*	57,0	58,5	16,2	-
M Стручне, научне и техничке дјелатности / *Professional, scientific and technical activities*	32,7	36,2	26,2	14,4
N Административне и помоћне услужне дјелатности / *Administrative and support service activities*	26,5	32,6	17,8	18,6
P Образовање[1] / *Education[1]*	28,1	31,9	17,2	-
R Умјетност, забава и рекреација[1] / *Arts, entertainment and recreation[1]*	31,6	35,5	8,3	41,2
Q Дјелатности здравствене заштите и социјалног рада[1] / *Human health and social work activities[1]*	34,0	31,2	34,2	36,7
S Остале услужне дјелатности[1] / *Other service activities[1]*	31,9	32,3	24,2	-

[1] Видјети методолошка објашњења / *See methodological explanations*

12.8. Основни показатељи о пословању страних подружница
Basic indicators of business activities of foreign affiliates

	Број страних подружница *Number of foreign affiliates*	Број запослених лица *Number of persons employed*	Промет *Turnover*	Вриједност производње *Production value*	Додата вриједност по факторским трошковима *Value added at factor cost*	Трошкови запослених *Personnel costs*
			хиљ. КМ / *thous. KM*			
2017	262	27 481	4 509 251	3 408 338	1 145 273	498 926
2018	262	29 125	5 196 997	3 672 521	1 237 193	551 222
2019	261	30 048	5 016 683	3 438 290	1 275 353	593 372
2020	247	30 295	4 521 270	2 744 595	1 222 890	609 499
2021	259	30 542	5 348 062	3 318 141	1 546 676	671 011

12.9. Основни показатељи о пословању страних подружница, 2021.
Basic indicators of business activities of foreign affiliates, 2021

	Број страних подружница *Number of foreign affiliates*	Број запослених лица *Number of persons employed*	Промет *Turnover*	Вриједност производње *Production value*	Додата вриједност по факторским трошковима *Value added at factor cost*	Трошкови запослених *Personnel costs*
			хиљ. КМ / *thous. KM*			
УКУПНО СТРАНЕ ПОДРУЖНИЦЕ У РЕПУБЛИЦИ СРПСКОЈ *TOTAL FOREIGN AFFILIATES IN REPUBLIKA SRPSKA*	259	30 542	5 348 062	3 318 141	1 546 676	671 011
Према подручјима дјелатности / *By section of activities*						
Подручја индустрије (B,C, D) / *Industrial sections (B,C, D)*	124	20 191	2 338 746	2 163 028	836 552	408 026
Грађевинарство (F) / *Construction (F)*	5	101	13 003	11 459	4 880	1 701
Трговина на велико и мало; поправка моторних возила и мотоцикала (G) / *Wholesale and retail trade; repair of motor vehicles and motorcycles (G)*	65	5 692	2 291 588	440 255	283 674	120 884
Подручја нефинансијских услуга (H, I, J, L, M, N, Q, R) / *Non financial services (H, I, J, L, M, N, Q, R)*	65	4 558	704 725	703 399	421 570	140 400
Према величини (броју запослених) / *Size by number of persons employed*						
Мале (0–49) / *Small (0–49 employed persons)*	161	2 310	975 244	457 621	218 718	64 903
Средње (50–249) / *Medium (50–249 employed persons)*	66	7 170	1 666 660	860 105	330 098	151 526
Велике (250 и више запослених) / *Large (250 and more employed persons)*	32	21 062	2 706 158	2 000 415	997 860	454 582
Према државама у којима је сједиште страног власника са највећим учешћем / *By country of headquarters of the foreign owner with the highest share in capital*						
Државе чланице ЕУ, укупно / *EU member states, total*	147	20 229	2 756 229	1 812 531	745 247	385 013
Аустрија / *Austria*	25	1 103	365 237	159 238	74 003	26 685
Италија / *Italy*	28	4 710	468 961	456 489	173 666	78 427
Кипар / *Cyprus*	10	514	255 883	36 183	24 043	12 776
Луксембург / *Luxembourg*	4	637	14 535	11 267	6 355	7 725
Њемачка / *Germany*	14	1 853	134 808	140 695	47 081	36 076
Словенија / *Slovenia*	21	4 292	281 697	279 098	111 090	69 362
Холандија / *Netherlands*	11	3 556	516 731	197 091	125 221	66 957
Хрватска / *Croatia*	14	1 356	215 095	135 293	65 407	23 924
Чешка / *Czech Republic*	7	468	104 245	101 832	19 282	12 072
Остале државе чланице ЕУ[1)] / *Other EU member states[1)]*	13	1 740	399 037	295 345	99 099	51 009
Државе које нису чланице ЕУ, укупно / *Non-EU member states, total*	112	10 313	2 591 833	1 505 610	801 429	285 998
Русија / *Russian Federation*	5	1 416	726 092	104 043	44 981	39 098
Србија / *Serbia*	80	5 679	1 300 735	955 415	491 909	155 752
Уједињено Краљевство / *United Kingdom*	8	1 744	423 189	310 822	204 015	55 878
Швајцарска / *Switzerland*	10	1 292	123 318	122 680	54 758	31 565
Остале државе ван ЕУ[2)] / *Other non-EU member states[2)]*	9	182	18 499	12 650	5 766	3 705

[1)] Остале државе чланице ЕУ су: Белгија, Бугарска, Грчка, Ирска, Литванија, Мађарска, Пољска, Румунија, Словачка, Француска и Шведска
Other EU member states are Belgium, Bulgaria, Greece, Ireland, Lithuania, Hungary, Poland, Romania, Slovakia, France and Sweden

[2)] Државе које нису чланице ЕУ су: Кина, Норвешка, Сједињене Америчке Државе, Уједињени Арапски Емирати, Црна Гора, Сингапур и Хонгконг (пореске оазе)
Non-EU member countries are: China, Norway, United States of America, United Arab Emirates, Montenegro, Singapore and Hong Kong (off-shore financial centres)

Г-12.1. Структурни показатељи малих предузећа и предузетника према подручјима дјелатности, 2021.
Structural indicators of small enterprises and entrepreneurs, by section of activity, 2021

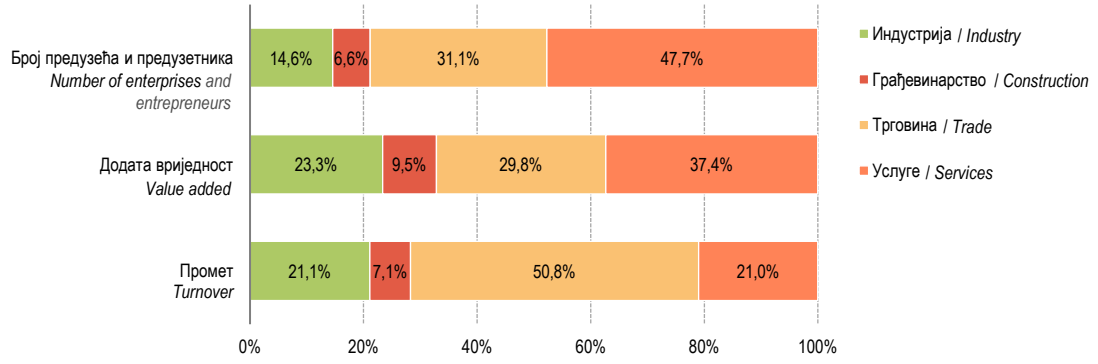

Г-12.2. Структурни показатељи средњих предузећа и предузетника према подручјима дјелатности, 2021.
Structural indicators of medium enterprises and entrepreneurs, by section of activity, 2021

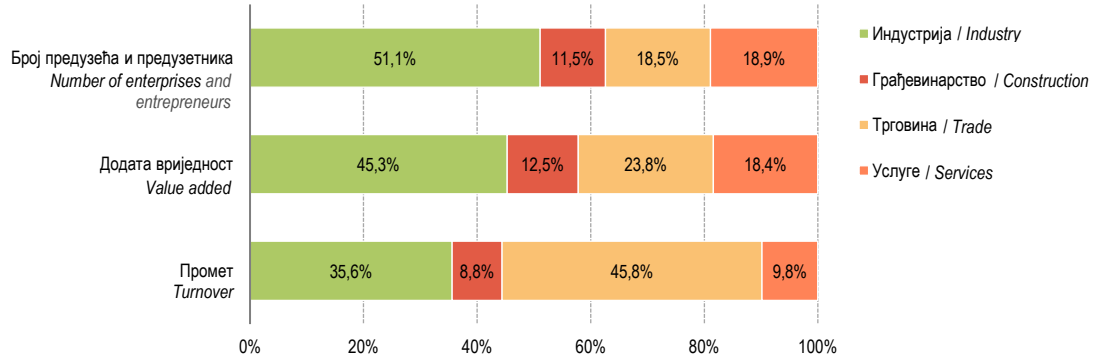

Г-12.3. Структурни показатељи великих предузећа и предузетника према подручјима дјелатности, 2021.
Structural indicators of large enterprises and entrepreneurs, by section of activity, 2021

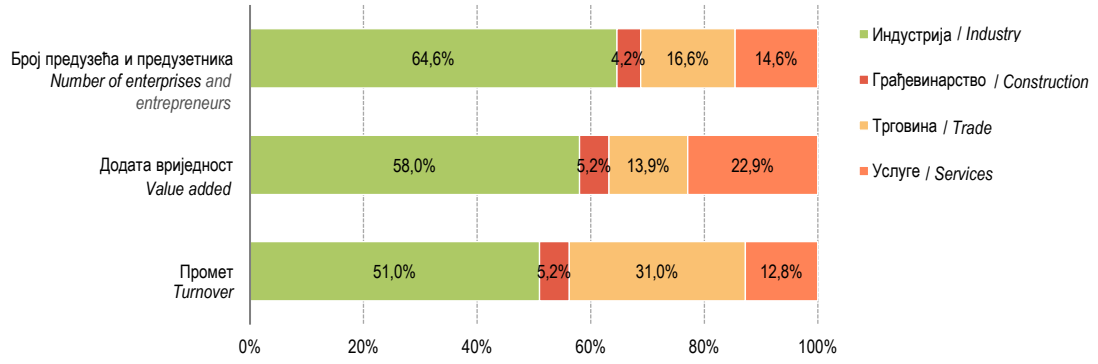

ЦИЈЕНЕ

PRICES



13 Цијене
Prices

Методолошка објашњења
Methodological explanations 255

ТАБЕЛЕ
TABLES

13.1. Индекси цијена произвођача индустријских производа
Producer price indices of industrial products 257

13.2. Индекси цијена произвођача индустријских производа по подручјима и областима КД
Producer price indices of industrial products by sections and divisions of activity classification 257

13.3. Индекси цијена на мало и трошкова живота
Indices of retail prices and living costs 259

13.4. Индекси потрошачких цијена
Consumer price indices 259

13.5. Индекси потрошачких цијена по главним одјељцима потрошње
Consumer price indices by main divisions of consumption 259

13.6. Индекси потрошачких цијена за 2022. годину, по главним класама потрошње
Consumer price indices for 2022, by main classes of consumption 260

13.7. Просјечне потрошачке цијене, 2022.
Average consumer prices, 2022 263

ГРАФИКОНИ
GRAPHS

Г-13.1. Годишњи проценат промјене цијена произвођача индустријских производа по намјени потрошње, 2022.
Annual percent of change of producer price of industrial products by purpose of consumption, 2022 271

Г-13.2. Мјесечни индекси потрошачких цијена, 2012–2022.
Monthly consumer price indices, 2012–2022 271

Г-13.3. Годишњи проценат промјене потрошачких цијена за 2022. годину, по главним одјељцима потрошње
Annual percent of change of consumer prices for 2022, by main divisions of consumption 272

ОБЈАВЉИВАЊЕ

Годишње публикације:
- Цијене, тематски статистички билтен
- Градови и општине Републике Српске
- Ово је Република Српска
- Статистички годишњак Републике Српске

Мјесечне публикације:
- Индекси цијена произвођача индустријских производа на домаћем тржишту, статистичко саопштење
- Индекси цијена произвођача индустријских производа на страном тржишту, статистичко саопштење
- Укупан индекс цијена произвођача индустријских производа, статистичко саопштење
- Индекси потрошачких цијена (CPI), статистичко саопштење
- Просјечне потрошачке цијене у Републици Српској, статистичко саопштење
- Мјесечни статистички преглед

PUBLISHING

Annual publications:
- *Prices, thematic statistical bulliten*
- *Cities and Municipalities of Republika Srpska*
- *This is Republika Srpska*
- *Statistical Yearbook of Republika Srpska*

Monthly publications:
- *Producer Price Indices of Industrial Products on Domestic Market, statistical release*
- *Producer Price Indices of Industrial Products on Non-domestic Market, statistical release*
- *Producer Price Indices of Industrial Products - Total, statistical release*
- *Consumer Price Index (CPI), statistical release*
- *Average Consumer Prices in Republika Srpska, statistical release*
- *Monthly Statistical Review*

Методолошка објашњења

Извори и методе прикупљања података

Цијене произвођача индустријских производа се прикупљају према Номенклатури индустријских производа БиХ/PRODCOM, која је у својој основи НИП БиХ 2010, ажуриран у складу са насталим промјенама у ЕУ PRODCOM листи. Обухваћени су најважнији производи по индустријским областима, чије цијене достављају произвођачи који имају највећу реализацију.

Основни извор података за израду пондера је Годишњи извјештај индустрије ИНД-21, из 2015. године.

За **индекс потрошачких цијена**[1)] цијене се прикупљају на шест локација (градова) у Републици Српској: Бања Лука, Бијељина, Добој, Источно Сарајево, Приједор и Требиње. Већина цијена се снима локално према утврђеном распореду обиласка продавница и тржница које су одређене као мјеста снимања. Јединствено одређене цијене прикупљају се централно.

Снимање цијена обавља се мјесечно у складу с јасно дефинисаним спецификацијама производа/услуге. Сниматељи цијена самостално бирају конкретан производ чију цијену ће снимати на одређеном продајном мјесту, у складу с критеријумом најпродаванијег производа. Како би се осигурало да сниматељи из мјесеца у мјесец снимају цијене истих производа, те како би се могло пратити које производе сниматељи посматрају на терену, потребно је у упитник унијети све тражене карактеристике производа, као и информације о евентуалним измјенама уколико их има. Такав начин снимања омогућава праћење промјене цијена између два периода тј. праћење динамике.

Обухватност и упоредивост података

Цијене произвођача индустријских производа се прикупљају на основу репрезентативне листе производа коју у 2022. години чине 374 производа. Сваког мјесеца прикупља се 1 132 цијена, које доставља 323 изабраних предузећа.

Индекс потрошачких цијена у Републици Српској израчунава се на основу репрезентативне листе производа, коју у 2022. години чини 613 производа. Сваког мјесеца прикупља се више од 9 000 цијена по унапријед дефинисаном узорку продајних мјеста и градова.

Обухваћени су најважнији производи и услуге које купује резидентно становништво ради финалне потрошње. Обухват добара и услуга редовно се ажурира како би се очувала репрезентативност листе производа с обзиром на укусе потрошача и њихове навике у погледу куповине.

Methodological explanations

Sources and methods of data collection

Producer prices of industrial products are collected according to the Nomenclature of Industrial Products of BiH/PRODCOM list, which is based on the Nomenclature of Industrial Products in BiH 2010, updated in accordance with changes in EU PRODCOM list. The most important products by industrial divisions are included, and prices of these products are delivered by the producers who have the highest realization.

Main source of data for weights is the Annual Report on Industry IND-21, from 2015.

For the **Consumer Price Index**[1)] *prices are collected at six locations (in six cities) in Republika Srpska, and these are Banja Luka, Bijeljina, Doboj, Istočno Sarajevo, Prijedor and Trebinje. Most prices are collected locally, in accordance with the established schedule of visits to stores and markets which have been designated as collection places. Uniquely determined prices are collected centrally.*

Price collection is carried out monthly in accordance with already defined specifications of products/services. Price collectors independently choose a specific product for which they would collect price at the specific selling point, in accordance with the most sold product criterion. In order to ensure that price collectors each month collect prices of the same products, and to allow for monitoring of products for which prices are collected, it is essential that price collectors complete the questionnaire on all necessary characteristics of products, as well as information on possible substitutions, if there are any. This way of price collection enables tracking of price changes between two periods, that is, dynamics tracking.

Coverage and comparability of data

***Producer prices of industrial products** are collected in accordance with the representative list of products, which in 2022 consisted of 374 products. Each month, 1,132 prices are collected, and these are submitted by 323 selected enterprises.*

***Consumer price index** in Republika Srpska is calculated in accordance with the representative list of products, which in 2022 consisted of 613 products. Each month, more than 9,000 prices are collected, using the predefined sample of selling points and cities.*

The most important products and services which resident population buys for final consumption are included. Coverage of goods and services is regularly updated, in order to maintain representativity of the list of products, according to consumers' taste and their buying habits.

---

1) Републички завод за статистику Републике Српске, од 1. јануара 2008. године објављује индекс потрошачких цијена, који је резултат унапријеђене методологије цијена на мало и трошкова живота, усклађене са захтјевима Евростат-а.
Индекс потрошачких цијена заснован је на проширеној потрошачкој корпи производа и услуга, подијељених у 12 основних категорија према намјени и значају потрошње домаћинстава, а добијена из Анкете о потрошњи домаћинстава. Производи и услуге усклађени су с јединственом класификацијом личне потрошње према намјени (Classification of Individual Consumption by Purpose – COICOP).

1) Since 1 January 2008 Republika Srpska Institute of Statistics has been publishing the consumer price index which is the result of improved methodology for retail prices and living costs, harmonised with Eurostat's recommendations.
Consumer price index is based on extended consumer basket of products and services, divided into twelve basic categories by purpose and importance of household consumption, obtained from the Household Budget Survey. Products and services are harmonised with the uniform Classification of Individual Consumption by Purpose (COICOP).

Дефиниције

Продајна цијена произвођача индустријских производа је цијена по којој произвођач продаје своје производе редовним купцима на домаћем тржишту у највећим количинама, франко утовареним у вагон (камион) у мјесту произвођача. У ову цијену улази регрес, ако га продавац остварује, а одбија се трговачки рабат и попуст (каса – сконто, дисконт) који продавац одобрава купцу, ПДВ и акцизе.

Под цијеном на мало подразумијева се цијена по којој трговина на мало, индивидуални произвођачи и вршиоци услуга продају производе и услуге крајњим потрошачима. Другим ријечима, то су цијене по којима крајњи потрошачи плаћају производе широке потрошње и услуге.

Просјечне годишње потрошачке цијене представљају непондерисану аритметичку средину мјесечних просјечних цијена.

ИНДЕКСИ ЦИЈЕНА

Сви агрегатни индекси се рачунају коришћењем Ласперове формуле за пондерисану аритметичку средину:

Definitions

Producer selling price of industrial products is the price for which a producer sells his products to regular customers on domestic market, at maximum volume, franco loaded into the wagon (truck), at the producer's location. This price includes reimbursement in case the producer realizes it, as well as commercial rebate and discount the seller gives to the buyer, as well as VAT and excise.

Retail price refers to the price for which retail trade store, individual producers and service suppliers sell their products and services to final consumers. In other words, these are the prices final consumers pay for consumer goods and services.

Average annual consumer prices refer to the unweighted arithmetic mean of monthly average prices.

PRICE INDICES

All group indices are calculated using the Laspeyres's formula for weighted arithmetic mean.

$$I = \frac{\sum \frac{P_n}{P_0} \cdot W_0}{\sum W_0}$$

P_n = цијена у текућем периоду
P_0 = цијена у базном периоду
W_0 = вриједност продатих количина у базном периоду

P_n = *price in the current period*
P_0 = *price in the base period*
W_0 = *value of sold quantities in the base period*

Индекс цијена произвођача индустријских производа рачуна се на основу елементарних индекса производа који представљају мјеру средње вриједности односа цијена текућег и базног периода (децембар претходне године). Агрегатни индекси тј. индекси разреда, области, потподручја, подручја и укупан индекс, рачунају се коришћењем Ласперове формуле за пондерисану аритметичку средину, при чему се као пондери користе вриједности продаје индустријских производа на домаћем тржишту. Референтна година за израчунавање индекса је 2015.

Индекс потрошачких цијена представља мјеру просјечне промјене цијена производа (роба и услуга), које резидентна домаћинства купују ради задовољења својих личних потреба.

За индекс потрошачких цијена потребно је најприје израчунати елементарне индексе (индекс производа) и индексе репрезентативних ставки на нивоу градова. При томе се као мјера средње вриједности користи геометријска средина. Агрегатни индекси се након тога израчунавају коришћењем Ласперове формуле за пондерисану аритметичку средину, почевши од најнижег нивоа индекса репрезентативне ставке до нивоа укупног индекса за Републику Српску.

Пондери који се примјењују за израчунавање индекса потрошачких цијена представљају структуру просјечне потрошње домаћинстава, односно показују релативно учешће одабраних производа и услуга у укупној потрошњи.

Основни извор података за израду пондера за обрачун индекса потрошачких цијена је Анкета о потрошњи домаћинстава. За израчунавање индекса потрошачких цијена од јануара 2018. године примјењују се пондери, који се базирају на подацима из Анкете о потрошњи домаћинстава из 2015. године. Пондери се сваке године коригују с кретањем цијена у претходној години.

Producer price indices of industrial products are calculated on the basis of elementary indices of products, which represent a measure of the mean price ratio between the current and base period (December of the previous year). Aggregate indices, that is, indices of classes, divisions, sub-sections, and sections, as well as the overall index, are calculated using the Laspeyres's formula for weighted arithmetic mean, using values of sale of industrial products in the domestic market as weights. Reference year for calculating the index is 2015.

Consumer price index is measure of the average price change for the products (goods and services) that resident households buy for their own needs.

For the consumer price index it is necessary to first calculate elementary indices (product indices) and representative item indices on the level of cities. Here we use geometric mean as the measure of average value. Group indices are afterwards calculated using the Laspeyres's formula for weighted arithmetic mean, beginning with the lowest level of the representative item index to the level of the total index for Republika Srpska.

Weights used for calculating the consumer price index represent the structure of average household consumption, i.e. they show relative share of chosen products and services in the total consumption.

Main source of data for weights used for the calculation of Consumer Price Index is the Household Budget Survey. Since January 2018, weights used in the calculation of Consumer Price Index are those based on the data obtained through the Household Budget Survey in 2015. Weights are corrected each year with price changes from the previous year.

13.1. Индекси цијена произвођача индустријских производа
Producer price indices of industrial products

претходна година=100 / *previous year=100*

	Укупно *Total*	По намјени потрошње *By purpose of consumption*					По подручјима КД *By sections of activity classification*			
		енергија *energy*	интер-медијарни производи *intermediate goods*	капитални производи *consumer durables*	трајни производи за широку потрошњу *capital goods*	нетрајни производи за широку потрошњу *consumer non-durables*	B Вађење руда и камена *Mining and quarrying*	C Прерађивачка индустрија *Manufacturing*	D Производња и снабдијевање електричном енергијом, гасом, паром и климатизација *Electricity, gas, steam and air-conditioning supply*	E Снабдијевање водом; канализација, управљање отпадом и дјелатности санације (ремедијације) животне средине *Water supply; sewerage, waste management and remediation activities*
2007[1)]	101,2	101,5	101,3	99,5	102,0	100,7	105,3	101,2	99,8	-
2008	108,9	109,4	111,2	100,9	99,4	106,5	108,0	108,6	110,0	-
2009	98,1	99,0	95,4	98,3	98,3	101,3	101,2	97,1	99,0	-
2010	102,2	103,5	102,7	100,1	101,3	99,0	101,2	101,4	103,9	-
2011	104,7	103,4	105,4	112,7	99,8	104,5	111,2	106,0	100,1	-
2012	100,4	100,5	100,5	99,5	98,8	100,5	102,8	100,4	100,1	-
2013	100,0	100,2	100,1	99,6	99,9	99,6	101,1	99,9	100,0	-
2014	99,3	99,8	98,2	99,0	99,9	99,7	99,7	98,8	100,0	-
2015	99,8	100,1	99,6	99,2	98,1	99,4	101,2	99,3	100,0	-
2016	101,5	104,1	99,2	99,6	99,1	99,0	101,0	99,1	107,3	-
2017	102,0	103,1	101,0	100,4	99,2	100,6	107,7	100,5	103,4	-
2018	104,9	107,0	104,0	100,0	102,9	101,6	103,5	107,2	100,0	112,5
2019	101,2	101,5	101,3	101,7	99,4	100,1	101,4	101,0	101,5	89,7
2020	99,9	100,4	99,4	99,8	100,7	99,4	100,8	99,6	100,6	90,2
2021	103,6	102,8	105,5	105,6	113,5	102,1	101,4	103,8	102,8	134,9
2022	118,3	119,9	116,5	117,7	121,1	115,8	108,1	122,1	112,4	113,5

[1)] Индекси за 2007. годину су компилирани на децембар 2006. године
Indices for 2007 are compiled to December 2006

13.2. Индекси цијена произвођача индустријских производа по подручјима и областима КД
Producer price indices of industrial products by sections and divisions of activity classification

претходна година=100 / *previous year=100*

	2013	2014	2015	2016	2017	2018	2019	2020	2021	2022
УКУПНО / *TOTAL*	100,0	99,3	99,8	101,5	102,0	104,9	101,2	99,9	103,6	118,3
B Вађење руда и камена / *Mining and quarrying*	101,1	99,7	101,2	101,0	107,7	103,5	101,4	100,8	101,4	108,1
05 Вађење угља и лигнита (мрког угља) / *Mining of coal and lignite (black coal)*	101,6	99,6	103,2	108,2	116,4	106,6	98,3	103,8	101,0	102,9
07 Вађење руда метала / *Mining of metal ores*	101,7	99,5	100,7	97,0	104,1	102,3	104,5	98,9	102,8	111,9
08 Вађење осталих руда и камена / *Other mining and quarrying*	99,2	100,5	99,4	100,3	100,5	100,0	98,7	99,7	97,9	108,1
C Прерађивачка индустрија / *Manufacturing*	99,9	98,8	99,3	99,1	100,5	107,2	101,0	99,6	103,8	122,1
10 Производња прехрамбених производа / *Manufacture of food products*	99,8	97,3	98,4	98,4	98,7	102,3	100,6	98,7	104,0	121,3
11 Производња пића / *Manufacture of beverages*	101,9	101,8	101,1	98,7	107,6	100,2	99,9	102,7	103,3	106,0
12 Производња дуванских производа / *Manufacture of tobacco products*	96,7	104,0	105,0	100,5	89,9	99,3	100,2	99,8	96,2	97,4
13 Производња текстила / *Manufacture of textiles*	100,2	99,9	100,0	100,8	100,0	99,7	99,6	100,7	101,6	105,4

13.2. Индекси цијена произвођача индустријских производа по подручјима и областима КД

Producer price indices of industrial products by sections and divisions of activity classification

(наставак/*continued*) претходна година=100 / *previous year=100*

	2013	2014	2015	2016	2017	2018	2019	2020	2021	2022
14 Производња одјеће / *Manufacture of wearing apparel*	99,0	99,8	95,4	97,1	95,5	98,3	97,9	100,2	101,9	110,7
15 Производња коже и производа од коже / *Manufacture of leather and related products*	99,5	100,6	101,1	101,7	97,4	99,3	99,8	102,3	96,2	102,4
16 Прерада дрвета и производа од дрвета и плуте, осим намјештаја; производња предмета од сламе и плетарских материјала / *Mfr. of wood and of products of wood and cork, except furniture; mfr. of articles of straw and plaiting materials*	99,7	102,2	101,7	101,7	103,7	104,3	105,2	101,5	102,0	113,8
17 Производња папира и производа од папира / *Manufacture of paper and paper products*	101,1	100,3	100,3	99,2	97,2	102,5	101,0	97,8	100,7	119,8
18 Штампање и умножавање снимљених записа / *Printing and reproduction of recorded media*	100,0	99,1	98,5	101,3	100,0	108,3	101,8	97,9	110,7	143,5
19 Производња кокса и рафинисаних нафтних производа / *Manufacture of coke and refined petroleum products*	103,5	95,6	98,6	98,6	100,7	118,8	101,8	99,7	102,7	132,2
20 Производња хемикалија и хемијских производа / *Manufacture of chemicals and chemical products*	95,7	93,3	100,4	98,2	97,9	103,1	102,4	99,7	104,0	120,2
21 Производња основних фармацеутских производа и фармацеутских препарата / *Manufacture of basic pharmaceutical products and pharmaceutical preparations*	101,3	99,2	100,4	102,3	103,3	98,7	98,4	101,5	100,4	100,7
22 Производња производа од гуме и пластичних маса / *Manufacture of rubber and plastic products*	99,9	100,0	98,6	99,4	100,9	100,2	98,8	98,6	101,7	111,8
23 Производња осталих производа од неметалних минерала / *Manufacture of other non-metallic mineral products*	100,3	99,1	97,8	99,9	100,7	104,5	102,1	100,2	99,7	111,2
24 Производња базних метала / *Manufacture of basic metals*	99,0	103,5	102,4	100,4	103,7	111,7	94,4	99,5	106,6	110,5
25 Производња готових металних производа, осим машина и опреме / *Manufacture of fabricated metal products, except machinery and equipment*	98,2	97,7	102,6	101,3	104,6	103,6	98,2	98,2	115,2	118,3
26 Производња рачунара, електронских и оптичких производа / *Manufacture of computer, electronic and optical products*	99,6	99,9	93,3	99,7	99,5	99,3	101,4	100,4	102,0	105,3
27 Производња електричне опреме / *Manufacture of electrical equipment*	100,8	99,2	102,9	99,5	102,2	102,7	99,7	101,9	101,2	107,9
28 Производња машина и опреме, д.н. / *Manufacture of machinery and equipment n.e.c.*	99,6	99,8	100,2	99,9	100,0	100,6	100,2	100,1	100,8	109,3
29 Производња моторних возила, приколица и полуприколица / *Manufacture of motor vehicles, trailers and semi-trailers*	100,0	100,1	102,3	95,7	98,8	98,2	101,8	100,2	103,3	119,7
30 Производња осталих саобраћајних средстава / *Manufacture of other transport equipment*	97,2	98,2	-	-	-	-	100,5	103,7	105,9	102,9
31 Производња намјештаја / *Manufacture of furniture*	99,9	100,0	98,2	99,1	99,2	103,0	99,4	100,5	113,6	121,5
32 Остала прерађивачка индустрија / *Other manufacturing*	100,0	100,1	101,7	100,1	100,0	100,5	102,0	107,0	103,5	107,1
33 Поправка и инсталација машина и опреме / *Repair and installation of machinery and equipment*	100,4	99,8	99,6	99,7	99,3	101,0	101,7	99,4	104,7	113,6
D Производња и снабдијевање електричном енергијом, гасом, паром и климатизација / *Electricity, gas, steam and air-conditioning supply*	100,0	100,0	100,0	107,3	103,4	100,0	101,5	100,6	102,8	112,4
35 Производња и снабдијевање електричном енергијом, гасом, паром и климатизација / *Electricity, gas, steam and air-conditioning supply*	100,0	100,0	100,0	107,3	103,4	100,0	101,5	100,6	102,8	112,4
E Снабдијевање водом; канализација, управљање отпадом и дјелатности санације (ремедијације) животне средине / *Water supply; sewerage, waste management and remediation activities*	-	-	-	-	-	112,5	89,7	90,2	134,9	113,5
38 Прикупљање отпада, дјелатности обраде и одлагања отпада; рециклажа материјала / *Waste collection, treatment and disposal activities, material recovery*	-	-	-	-	-	112,5	89,7	90,2	134,9	113,5

13.3. Индекси цијена на мало и трошкова живота[1)]
Indices of retail prices and living costs[1)]

претходна година=100 / *previous year=100*

	1996	1997	1998	1999	2000	2001	2002	2003	2004	2005	2006	2007
Цијене на мало / *Retail prices*	160,4	101,4	137,2	115,1	113,6	106,5	101,7	101,8	101,9	105,2	108,4	102,1
Трошкови живота / *Living costs*	174,4	109,0	142,0	121,4	113,4	105,9	101,9	102,1	102,4	103,2	109,5	101,9

1) Усвајањем методологије потрошачких цијена (CPI) престали су се рачунати индекси цијена на мало и трошкова живота. Видјети методолошка објашњења.
Since the consumer price index (CPI) methodology was adopted, indices of retail prices and living costs are no longer calculated. See methodological explanations.

13.4. Индекси потрошачких цијена[1)]
Consumer price indices[1)]

2008	2009	2010	2011	2012	2013	2014	2015	2016	2017	2018	2019	2020	2021	2022
100,0	99,6	102,1	106,1	108,3	108,3	107,0	105,5	104,3	104,8	106,1	106,6	105,4	107,2	120,9
100,4	100,0	102,5	106,5	108,7	108,7	107,4	105,9	104,7	105,3	106,6	107,1	105,8	107,6	121,3
97,9	97,6	100,0	103,9	106,1	106,1	104,8	103,3	102,1	102,7	104,0	104,4	103,2	105,0	118,4
94,3	93,9	96,2	100,0	102,1	102,1	100,9	99,5	98,3	98,8	100,1	100,5	99,4	101,1	113,9
92,3	92,0	94,3	97,9	100,0	100,0	98,8	97,4	96,3	96,8	98,0	98,5	97,3	99,0	112,6
92,3	92,0	94,3	97,9	100,0	100,0	98,8	97,4	96,3	96,8	98,0	98,5	97,3	99,0	111,6
93,5	93,1	95,4	99,1	101,2	101,2	100,0	98,6	97,4	98,0	99,2	99,6	98,5	100,2	112,9
94,8	94,4	96,8	100,5	102,7	102,7	101,4	100,0	98,8	99,4	100,6	101,1	99,9	101,6	114,6
95,9	95,5	97,9	101,7	103,9	103,9	102,6	101,2	100,0	100,5	101,8	102,3	101,1	102,8	115,9
95,4	95,0	97,4	101,2	103,3	103,3	102,1	100,6	99,5	100,0	101,2	101,7	100,5	102,3	115,3
94,2	93,9	96,2	99,9	102,0	102,0	100,8	99,4	98,2	98,8	100,0	100,5	99,3	101,0	113,9
93,8	93,4	95,7	99,5	101,6	101,6	100,4	98,9	97,8	98,3	99,5	100,0	98,8	100,5	113,3
94,9	94,5	96,9	100,6	102,8	102,7	101,5	100,1	98,9	99,5	100,7	101,2	100,0	101,7	114,7
93,3	92,9	95,2	99,0	101,0	101,0	99,8	98,4	97,3	97,8	99,0	99,5	98,3	100,0	112,7
82,7	82,4	84,5	87,8	89,6	89,6	88,5	87,3	86,3	86,7	87,8	88,2	87,2	88,7	100,0

1) Индекси се читају водоравно
Indices are to be read horizontally

13.5. Индекси потрошачких цијена по главним одјељцима потрошње
Consumer price indices by main divisions of consumption

Ø2015=100

	2013	2014	2016	2017	2018	2019	2020	2021	2022
УКУПНИ ИНДЕКС / *TOTAL INDEX*	102,7	101,5	98,2	98,6	99,8	100,3	99,2	100,9	113,7
Храна и безалкохолна пића / *Food and non-alcoholic beverages*	104,1	101,0	98,5	99,2	99,6	100,4	101,1	104,3	126,4
Алкохолна пића и дуван / *Alcoholic beverages and tobacco*	88,5	94,1	105,3	109,9	116,2	121,5	126,9	128,9	130,9
Одјећа и обућа / *Clothing and footwear*	118,4	110,0	87,9	77,5	67,7	59,6	53,6	48,5	45,9
Становање, вода, електрична енергија, плин и други енергенти / *Housing, water, electricity, gas and other fuels*	99,3	99,2	100,7	101,6	103,5	106,4	106,7	107,6	116,2
Намјештај, покућство и редовно одржавање / *Furnishings, household equipment and routine maintenance of the house*	101,8	100,6	98,1	96,6	95,7	95,7	94,1	95,2	103,6
Здравство / *Health*	96,4	97,7	100,9	102,6	105,4	106,9	107,8	108,2	108,8
Превоз / *Transport*	109,2	107,9	93,3	97,7	106,7	107,6	97,9	103,7	130,3
Комуникације / *Communication*	97,0	100,7	99,7	99,5	99,4	99,5	100,0	99,9	100,9
Рекреација и култура / *Recreation and culture*	100,6	99,9	100,6	101,4	102,4	104,3	106,5	107,4	115,2
Образовање / *Education*	98,9	99,5	100,2	100,3	100,2	100,2	100,2	100,1	100,1
Ресторани и хотели / *Restaurants and hotels*	99,0	99,0	101,4	102,0	102,4	103,0	103,3	103,7	113,7
Остала добра и услуге / *Other goods and services*	100,8	100,4	99,5	98,8	97,8	96,8	96,8	97,3	103,0

13.6. Индекси потрошачких цијена за 2022. годину, по главним класама потрошње
Consumer price indices for 2022, by main classes of consumption

претходна година=100 / *previous year=100*

Главне класе потрошње *Main classes of consumption*	Индекси потрошачких цијена *Consumer price indices*
УКУПНИ ИНДЕКС / *TOTAL INDEX*	112,7
Храна и безалкохолна пића / *Food and non-alcoholic beverages*	121,2
Хљеб и житарице / *Bread and cereals*	123,9
Месо / *Meat*	118,5
Риба / *Fish*	116,5
Млијеко, сир, јаја / *Milk, cheese, eggs*	125,4
Уља и масноће / *Oils and fats*	147,6
Воће / *Fruit*	114,3
Поврће / *Vegetables*	122,7
Шећер, џем, мед, чоколада и др. слаткиши / *Sugar, jam, honey, chocolate and confectionery*	118,0
Остали прехрамбени производи / *Other food products*	114,9
Безалкохолна пића / *Non-alcoholic beverages*	119,1
Минерална вода, воћни и сокови базирани на поврћу / *Mineral water, fruit and vegetable juice*	111,6
Алкохолна пића и дуван / *Alcoholic beverages and tobacco*	101,6
Алкохолна пића / *Alcoholic beverages*	104,8
Вино / *Wine*	105,8
Пиво / *Beer*	101,5
Дуван / *Tobacco*	101,1
Одјећа и обућа / *Clothing and footwear*	94,5
Материјал за одјећу / *Clothing materials*	104,7
Одјећа / *Garments*	96,5
Остали одјевни предмети и додаци одјећи / *Other articles of clothing and clothing accessories*	99,2
Чишћење, поправак и изнајмљивање одјеће / *Cleaning, repair and hire of clothing*	104,3
Обућа / *Footwear*	89,6
Поправак и изнајмљивање обуће / *Repair and hire of footwear*	111,5
Становање, вода, електрична енергија, плин и други енергенти / *Housing, water, electricity, gas and other fuels*	107,9
Ренте станара / *Actual rentals for housing*	103,2
Материјал за одржавање и поправак стамбене јединице / *Materials for dwelling maintenance and repair*	118,4
Услуге одржавања и поправки стамбене јединице / *Dwelling maintenance and repair services*	105,0
Снабдијевање водом / *Water supply*	100,3
Одвоз смећа / *Refuse collection*	103,3
Остале услуге везане за стамбене јединице / *Other services relating to the dwelling*	106,6
Електрична енергија / *Electricity*	100,0
Плин / *Gas*	139,4
Течна горива / *Liquid fuels*	151,8
Чврста горива / *Solid fuels*	118,3
Топлотна енергија / *Heat energy*	101,4
Намјештај, покућство и редовно одржавање / *Furnishings, household equipment and routine maintenance of the house*	108,9
Намјештај и опрема за кућу / *Furniture and furnishings*	112,0
Теписи и друге подне простирке / *Carpets and other floor coverings*	112,0
Текстилни производи за домаћинство / *Household textiles*	101,0
Већи апарати за домаћинство (електрични или не) / *Major household appliances, electric or not*	103,2
Мањи електрични апарати за домаћинство / *Small electric household appliances*	104,9
Поправак апарата за домаћинство / *Repair of household appliances*	100,0
Стаклено и стоно посуђе и др. прибор за домаћинство / *Glassware, tableware, and household utensils*	105,1

13.6. Индекси потрошачких цијена за 2022. годину, по главним класама потрошње
Consumer price indices for 2022, by main classes of consumption
(наставак/*continued*) претходна година=100 / *previous year=100*

Главне класе потрошње *Main classes of consumption*	Индекси потрошачких цијена *Consumer price indices*
Већи алати и опрема за кућу и врт / *Major tools and equipment for house and garden*	112,2
Мали апарати и разни додаци / *Small tools and miscellaneous accessories*	107,5
Производи за чишћење и одржавање куће / *Non-durable household goods*	109,0
Здравство / *Health*	100,5
Фармацеутски производи / *Pharmaceutical products*	99,9
Остали медицински производи / *Other medical products*	101,1
Терапеутски прибор и помагала / *Therapeutic appliances and equipment*	99,7
Медицинске услуге / *Medical services*	101,9
Стоматолошке услуге / *Dental services*	102,4
Услуге медицинске анализе лабораторија и ултразвучних центара / *Paramedical services*	101,1
Болничке услуге / *Hospital services*	100,0
Превоз / *Transport*	125,6
Аутомобили / *Motor cars*	103,3
Мотоцикли / *Motor cycles*	106,1
Бицикли / *Bicycles*	95,4
Резервни дијелови и прибор за аутомобиле / *Spare parts and accessories for cars*	110,2
Горива и мазива / *Fuels and lubricants*	139,3
Одржавање и поправак моторних возила / *Maintenance and repair of personal transport equipment*	106,0
Остале услуге везане за моторна возила / *Other services in respect of personal transport equipment*	99,7
Превоз жељезницом / *Passenger transport by railway*	100,0
Друмски превоз / *Passenger transport by road*	114,0
Превоз авионом / *Passenger transport by air*	115,8
Комуникације / *Communication*	101,1
Поштанске услуге / *Postal services*	101,3
Телефонски и телефакс уређаји / *Telephone and telefax equipment*	96,5
Телефонске и телефакс услуге / *Telephone and telefax services*	101,2
Рекреација и култура / *Recreation and culture*	107,2
Опрема за пријем, снимање и репродукцију звука и слике / *Equipment for reception, recording and reproduction of sound*	97,5
Фотографска и кинематографска опрема и оптички инструменти / *Photographic and cinematographic equipment and optical instruments*	102,1
Опрема за обраду података / *Information processing equipment*	104,6
Медији за снимање / *Recording media*	99,9
Већа трајна добра за рекреацију у затвореном, укључујући и музичке инструменте / *Major durables for indoor recreation, including music instruments*	99,6
Игре, играчке и хобији / *Games, toys and hobbies*	103,9
Опрема за спорт, камповање и рекреацију на отвореном / *Equipment for sport, camping and open-air recreation*	91,8
Вртови, биљке и цвијеће / *Gardens, plants and flowers*	115,1
Кућни љубимци и други производи за кућне љубимце / *Pets and related products*	122,4
Ветеринарске и остале услуге везане за кућне љубимце / *Veterinary and other services for pets*	105,9
Услуге за рекреацију и спорт / *Recreational and sporting services*	105,7
Услуге културе / *Cultural services*	102,6
Књиге / *Books*	109,5
Новине и часописи / *Newspapers and periodicals*	122,3
Остали штампани материјали / *Miscellaneous printed matter*	101,3
Материјал и прибор за цртање / *Stationery and drawing materials*	107,6

13.6. Индекси потрошачких цијена за 2022. годину, по главним класама потрошње
Consumer price indices for 2022, by main classes of consumption
(наставак/*continued*) претходна година=100 / *previous year=100*

Главне класе потрошње *Main classes of consumption*	Индекси потрошачких цијена *Consumer price indices*
Путни аранжмани / *Package holidays*	106,9
Образовање / *Education*	100,0
Предшколско и основно образовање / *Pre-primary and primary education*	100,3
Средњошколско образовање / *Secondary education*	100,0
Високошколско и универзитетско образовање / *Tertiary education*	100,0
Образовање које се дефинише према нивоу / *Education not definable by level*	100,0
Ресторани и хотели / *Restaurants and hotels*	109,6
Ресторани, кафићи, барови / *Restaurants, cafés, and the like*	111,6
Кантине / *Canteens*	100,0
Услуге смјештаја / *Accommodation services*	101,4
Остала добра и услуге / *Other goods and services*	105,9
Услуге личне хигијене / *Hairdressing salons and personal grooming establishments*	109,7
Електрични уређаји и справе за личну хигијену / *Electrical appliances for personal care*	102,4
Остали уређаји, справе и производи за личну хигијену / *Other appliances, articles and products for personal care*	108,9
Накит и сатови / *Jewellery, clocks and watches*	104,4
Остали лични предмети / *Other personal effects*	99,4
Осигурање у вези са становањем / *Insurance connected with the dwelling*	101,9
Осигурање у вези са транспортом / *Insurance connected with transport*	99,9
Остале финансијске услуге / *Other financial services*	109,3
Остале услуге / *Other services*	103,7

13.7. Просјечне потрошачке цијене, 2022.
Average consumer prices, 2022

Опис производа/услуге *Product/service description*	Јединица мјере *Unit of measure*	Просјечна цијена у КМ *Average price in KM*
Рижа / *Rice*	kg	3,47
Хљеб од пшеничног брашна, полубијели / *Bread, wheat flour, semi-white*	kg	3,15
Хљеб од пшеничног брашна, бијели / *Bread, wheat flour, white*	kg	2,83
Бисквит „Petit beurre“ / *"Petit Beurre" biscuits*	kg	6,30
Двопек / *Toast*	kg	11,14
Тјестенина, макарони / *Pasta, macaroni*	kg	3,81
Пшенично брашно, бијело / *Wheat flour, white*	kg	1,74
Кукурузно брашно / *Corn flour*	kg	2,99
Прерађевине од житарица „Corn flakes“ / *"Corn Flakes" cereal product*	kg	10,60
Телетина без кости / *Veal, boneless*	kg	23,32
Јунетина са костима / *Beef with bones*	kg	11,80
Јунетина без кости / *Beef, boneless*	kg	17,88
Свињетина са костима / *Pork with bones*	kg	8,94
Свињетина без кости / *Pork, boneless*	kg	10,22
Свјежа пилетина / *Chicken, fresh*	kg	5,86
Суви свињски врат / *Dry cured pork neck*	kg	17,38
Сува свињска сланина / *Dry cured bacon*	kg	19,76
Салама, шункарица / *Salami, ham*	kg	15,08
Виршле (хреновке) / *Hot dog sausage*	kg	9,03
Мортадела / *Mortadella*	kg	14,23
Чајна кобасица / *Pepperoni*	kg	19,21
Паштета / *Pâté*	kg	14,74
Свјежа пастрмка / *Fresh trout*	kg	10,79
Замрзнути ослић / *Frozen hake*	kg	13,99
Сардине у уљу / *Sardines in oil*	kg	17,10
Млијеко у тетрапаку / *Milk carton*	l	1,89
Течни јогурт / *Drinkable yogurt*	l	2,18
Млади сир / *Cottage cheese*	kg	5,97
Тврдокорни (жути) сир / *Hard cheese*	kg	16,67
Павлака / *Sour cream*	kg	6,74
Кокошија јаја / *Chicken eggs*	комад / *unit*	0,33
Маслац / *Butter*	kg	29,61
Маргарин / *Margarine*	kg	6,17
Јестиво уље / *Edible oil*	l	4,64
Лимун / *Lemon*	kg	2,86
Наранџе / *Orange*	kg	2,76
Мандарине / *Mandarin orange*	kg	2,59
Банане / *Banana*	kg	2,65
Јабуке / *Apple*	kg	1,85
Крушке / *Pear*	kg	3,13
Бресквe / *Peach*	kg	3,32
Кајсије / *Apricot*	kg	4,11
Грожђе / *Grape*	kg	5,68
Јагоде / *Strawberry*	kg	5,00
Малине / *Raspberry*	kg	10,66
Суве шљиве / *Prune*	kg	10,79
Очишћени ораси / *Shelled walnut*	kg	16,38

13.7. Просјечне потрошачке цијене, 2022.
Average consumer prices, 2022
(наставак/*continued*)

Опис производа/услуге *Product/service description*	Јединица мјере *Unit of measure*	Просјечна цијена у КМ *Average price in KM*
Замрзнуто воће / *Frozen fruit*	kg	17,57
Шпинат / *Spinach*	kg	3,35
Зелена салата / *Lettuce*	kg	3,83
Купус / *Cabbage*	kg	1,25
Карфиол / *Cauliflower*	kg	3,32
Парадајз / *Tomato*	kg	3,19
Паприка / *Bell pepper*	kg	3,69
Свјежи краставац / *Cucumber*	kg	2,60
Патлиџан / *Aubergine*	kg	3,46
Тиквице / *Zucchini*	kg	2,83
Грашак / *Peas*	kg	4,55
Боранија / *Green beans*	kg	5,23
Замрзнуто поврће / *Frozen vegetables*	kg	5,30
Грах / *Beans*	kg	5,62
Мрква / *Carrot*	kg	1,59
Цвекла / *Beetroot*	kg	1,88
Црни лук / *Onion*	kg	1,27
Бијели лук / *Garlic*	kg	8,18
Кисели краставци / *Pickled cucumber*	kg	4,91
Ајвар / *Ajvar relish*	kg	7,37
Кромпир / *Potato*	kg	1,50
Шећер, кристал / *Granulated sugar*	kg	2,02
Мармелада / *Marmalade*	kg	5,53
Џем / *Jam*	kg	6,49
Мед / *Honey*	kg	18,58
Чоколада за кухање / *Baking chocolate*	kg	13,24
Чоколада, млијечна / *Milk chocolate*	kg	17,89
Бомбоне / *Hard candy*	kg	10,25
Крамеле / *Caramel*	kg	13,02
Сладолед / *Ice cream*	l	6,93
Млијечни какао крем / *Cocoa spread*	kg	11,41
Сенф / *Mustard*	kg	11,92
Мајонеза / *Mayonnaise*	kg	11,75
Кечап / *Ketchup*	kg	4,39
Сирће / *Vinegar*	l	1,83
Мљевена паприка / *Ground pepper*	kg	22,39
Бибер / *Pepper*	кесица / *sachet*	0,92
Со / *Salt*	kg	0,98
Концентрована супа / *Condensed soup*	кесица / *sachet*	1,09
Прашак за пециво / *Baking powder*	кесица / *sachet*	0,34
Квасац (инстант) / *Yeast (instant)*	кесица / *sachet*	0,55
Пудинг / *Pudding*	кесица / *sachet*	0,67
Шлаг крема / *Whipped cream*	кесица / *sachet*	1,22
Кафа, мљевена / *Coffee, ground*	kg	16,34
Чај / *Tea*	кутија / *box*	2,35
Какао у праху / *Cocoa powder*	kg	16,14
Минерална вода, газирана / *Mineral water, carbonated*	l	0,60

13.7. Просјечне потрошачке цијене, 2022.
Average consumer prices, 2022
(наставак/*continued*)

Опис производа/услуге *Product/service description*	Јединица мјере *Unit of measure*	Просјечна цијена у КМ *Average price in KM*
Газирана безалкохолна пића (Coca-Cola, Fanta и сл.) / *Carbonated soft drinks (Coca-Cola, Fanta, etc.)*	l	1,23
Кашасти воћни сок / *Juice with pulp*	l	1,69
Воћни сок, бистри / *Juice without pulp*	l	2,02
Воћни сируп / *Squash*	l	4,81
Ракија, шљивовица / *Slivovitz, plum brandy*	l	20,25
Коњак, вињак / *Cognac, brandy*	l	19,71
Вино (стоно) / *Wine (table)*	l	6,35
Пиво / *Beer*	l	2,58
Мушки капут / *Men's coat*	комад / *unit*	203,48
Мушка јакна / *Men's jacket*	комад / *unit*	135,03
Мушко одијело, мјешавина памука и синтетике / *Men's suit, cotton blend*	комплет / *set*	290,78
Мушки сако / *Men's blazer*	комад / *unit*	143,84
Мушке панталоне, мјешавина памука и синтетике / *Men's trousers, cotton blend*	комад / *unit*	81,42
Мушке фармерке / *Men's jeans*	комад / *unit*	76,25
Мушки џемпер / *Men's sweater*	комад / *unit*	54,22
Мушка кошуља, претежно памук / *Men's shirt, cotton*	комад / *unit*	59,74
Мушка поткошуља / *Men's undershirt*	комад / *unit*	7,18
Мушке гаће, боксерице / *Men's underwear, boxer shorts*	комад / *unit*	9,93
Мушке чарапе / *Men's socks*	пар / *pair*	4,36
Мушка пиџама / *Men's pyjamas*	комплет / *set*	33,84
Мушка тренерка / *Men's sweatsuit*	комплет / *set*	133,64
Женски капут / *Women's coat*	комад / *unit*	212,79
Женски мантил / *Women's trench coat*	комад / *unit*	174,74
Женски костим / *Women's suit*	комплет / *set*	199,02
Женска сукња од штофа / *Women's fabric skirt*	комад / *unit*	67,00
Женске панталоне / *Women's trousers*	комад / *unit*	73,76
Женска кошуља / *Women's shirt*	комад / *unit*	58,79
Женска памучна мајица, дуги рукав / *Women's T-shirt, cotton, long sleeves*	комад / *unit*	35,02
Женска поткошуља / *Women's undershirt*	комад / *unit*	7,89
Грудњак / *Bra*	комад / *unit*	22,79
Женске гаћице / *Panties*	комад / *unit*	5,80
Женске чарапе / *Women's socks*	пар / *pair*	4,94
Женска пиџама / *Women's pyjamas*	комплет / *set*	32,96
Дјечија јакна, зимска / *Children's winter jacket*	комад / *unit*	77,01
Дјечија јакна, вјетровка / *Children's jacket, windbreaker*	комад / *unit*	52,48
Дјечија јакна од тексаса / *Children's deinim jacket*	комад / *unit*	39,86
Дјечије фармерке / *Children'e jeans*	комад / *unit*	33,39
Дјечија мајица / *Children's T-shirt*	комад / *unit*	18,98
Дјечији џемпер / *Children's sweater*	комад / *unit*	28,61
Дјечија пиџама / *Children's pyjamas*	комплет / *set*	20,37
Дјечија тренерка / *Children's sweatsuit*	комплет / *set*	57,66
Дјечије гегице / *Baby Sleep N Play*	комад / *unit*	17,53
Конац за шивење / *Sewing thread*	комад / *unit*	1,69
Патентни (зип) затварач тзв. рајсфершлус / *Zipper*	комад / *unit*	0,72
Мушка кравата / *Men's tie*	комад / *unit*	22,39
Шал/марама / *Scarf/shawl*	комад / *unit*	21,97
Каиш / *Belt*	комад / *unit*	32,77

13.7. Просјечне потрошачке цијене, 2022.
Average consumer prices, 2022
(наставак/*continued*)

Опис производа/услуге *Product/service description*	Јединица мјере *Unit of measure*	Просјечна цијена у КМ *Average price in KM*
Хемијско чишћење мушког одијела / *Dry cleaning, men's suit*	комплет / *set*	18,15
Хемијско чишћење женског капута / *Dry cleaning, women's coat*	комад / *unit*	19,60
Шивање женске хаљине / *Women's dress sewing*	комад / *unit*	41,59
Скраћивање панталона / *Trousers, shortening the leg length*	комад / *unit*	5,40
Мушке плитке ципеле / *Men's low top shoes*	пар / *pair*	128,64
Мушке кожне ципеле / *Men's leather shoes*	пар / *pair*	135,61
Мушке дубоке ципеле, глежњерице / *Men's high top shoes, ankle boots*	пар / *pair*	142,00
Мушке спортске патике / *Men's sneakers*	пар / *pair*	132,86
Женске плитке ципеле / *Women's low top shoes*	пар / *pair*	98,63
Женске кожне ципеле, салонке / *Women's leather shoes, pumps*	пар / *pair*	117,03
Женске сандале / *Women's sandals*	пар / *pair*	89,09
Женске чизме / *Women's boots*	пар / *pair*	176,84
Дјечије плитке ципеле / *Children's low top shoes*	пар / *pair*	58,86
Дјечије дубоке ципеле, глежњерице / *Children's high top shoes, ankle boots*	пар / *pair*	74,94
Дјечије спортске патике / *Children's sneakers*	пар / *pair*	65,07
Ђоњење мушких ципела / *Sole repair, men's shoes*	пар / *pair*	16,12
Ђоњење женских ципела, пете / *Sole repair, women's shoes, heels*	пар / *pair*	6,08
Креч, негашени / *Quicklime*	kg	0,25
Боја за унутрашње зидове / *Paint for interior walls*	kg	1,82
Средство за заштиту и бојење дрвета / *Wood preservative*	l	10,45
Фарбање зидова (кречење) / *Wall painting*	m^2	2,06
Вода за домаћинство / *Household water*	m^3	1,18
Канализација / *Sewage*	m^3	0,59
Одвоз смећа / *Waste collection*	m^2	0,15
Лигнит / *Lignite*	t	141,21
Мрки угаљ / *Brown coal*	t	192,52
Бутан гас у боци / *Butane gas bottle*	kg	2,89
Дрво за огрев / *Firewood*	m^3	90,13
Гарнитура за трпезарију / *Dining room set*	комплет / *set*	1 045,97
Кухиња / *Kitchen*	комплет / *set*	1 176,18
Спаваћа соба / *Bedroom*	комплет / *set*	1 795,41
Гардеробни ормар / *Wardrobe*	комад / *unit*	530,84
Тросед / *3 seater sofa*	комад / *unit*	766,13
Гарнитура за дневни боравак / *Living room set*	комплет / *set*	1 883,05
Комода / *Chest of drawers*	комад / *unit*	438,31
Лустер / *Chandelier*	комад / *unit*	77,69
Тепих синтетички / *Rug, synthetic*	комад / *unit*	196,48
Итисон / *Carpet*	m^2	13,10
Чаршаф / *Bed sheet*	комад / *unit*	16,64
Постељина / *Bed linen*	комплет / *set*	42,58
Јорган / *Comforter*	комад / *unit*	48,31
Дека / *Blanker*	комад / *unit*	40,11
Пешкир / *Towel*	комад / *unit*	6,78
Кухињска крпа / *Dish cloth*	комад / *unit*	2,27
Фрижидер са замрзивачем / *Fridge-freezer*	комад / *unit*	523,75
Машина за веш / *Washing machine*	комад / *unit*	589,11
Електрични штедњак / *Electric stove*	комад / *unit*	460,71

13.7. Просјечне потрошачке цијене, 2022.
Average consumer prices, 2022
(наставак/*continued*)

Опис производа/услуге *Product/service description*	Јединица мјере *Unit of measure*	Просјечна цијена у КМ *Average price in KM*
Штедњак на чврсто гориво / *Solid fuel stove*	комад / *unit*	602,37
Клима уређај / *Air conditioner*	комад / *unit*	751,43
Бојлер / *Boiler*	комад / *unit*	250,02
Усисивач / *Vacuum cleaner*	комад / *unit*	185,69
Пегла / *Iron*	комад / *unit*	76,82
Електрично кухало / *Electric stove*	комад / *unit*	46,04
Комплет шољица за кафу / *Coffee mug set*	комплет / *set*	24,26
Сервис за ручавање / *Dinner service*	комплет / *set*	106,23
Прибор за јело / *Cutlery*	комплет / *set*	63,07
Емајлирана шерпа / *Enamel pot*	комад / *unit*	29,14
Тава / *Pan*	комад / *unit*	26,33
Шоља за чај / *Tea cup*	комад / *unit*	2,77
Електрична косилица / *Electric lawn mower*	комад / *unit*	248,44
Сјекира / *Ax*	kg	20,23
Мотика / *Hoe*	комад / *unit*	13,76
Грабље / *Rake*	комад / *unit*	11,56
Чекић / *Hammer*	комад / *unit*	8,84
Шрафцигер/одвијач / *Screwdriver*	комад / *unit*	3,45
Клијешта / *Pliers*	комад / *pair*	12,27
Маказе за домаћинство / *Household scissors*	комад / *pair*	3,62
Сијалица / *Light bulb*	комад / *unit*	0,88
Прекидач / *Switch*	комад / *unit*	3,56
Штедна сијалица / *Energy-efficient light bulb*	комад / *unit*	4,76
Детерџент за машинско прање рубља / *Laundry detergent for washing machine*	kg	4,21
Омекшивач за рубље / *Fabric softener*	l	3,69
Детерџент за суђе (ручно прање) / *Dishwashing liquid*	l	3,65
Средство за чишћење намјештаја / *Upholstery cleaner*	l	12,87
Средство за чишћење санитарија / *Sanitary cleaner*	l	4,15
Течни детерџент за рубље / *Laundry detergent, liquid*	l	6,32
Метла / *Broom*	комад / *unit*	8,07
Четка за рибање / *Scrubbing brush*	комад / *unit*	2,48
Спужва за прање суђа / *Kitchen sponge*	паковање / *pack*	2,23
Лавор / *Washing up bowl*	комад / *unit*	2,56
Канта / *Bucket*	комад / *unit*	4,59
Крема за обућу / *Shoe polish*	кутија / *box*	2,22
Алуминијска фолија / *Aluminium foil*	паковање / *pack*	4,12
Кухињски убруси / *Dish towels*	паковање / *pack*	2,31
Антибиотици / *Antibiotics*	кутија / *packet*	3,29
Аналгетици / *Analgetics*	кутија / *packet*	2,81
Антипиретици / *Antipyretics*	кутија / *packet*	2,92
Антиреуматици / *Antirheumatics*	кутија / *packet*	2,99
Гастроентеролошки лијекови / *Gastrointestinal drugs*	кутија / *packet*	4,40
Дерматолошки лијекови / *Dermatological drugs*	туба / *tube*	9,11
Респираторни лијекови / *Respiratory drugs*	бочица/кутија / *bottle/packet*	6,33
Циркорегулатори / *Vasoactive drugs*	кутија / *packet*	9,24
Сируп против кашља / *Cough syrup*	бочица / *bottle*	8,99
Витамини / *Vitamins*	кутија / *packet*	1,28

13.7. Просјечне потрошачке цијене, 2022.
Average consumer prices, 2022
(наставак/*continued*)

Опис производа/услуге *Product/service description*	Јединица мјере *Unit of measure*	Просјечна цијена у КМ *Average price in KM*
Орални антидијабетици / *Oral hypoglycemic drugs*	кутија / *packet*	3,73
Лијекови са дејством на срце / *Medicines for heart conditions*	кутија / *packet*	1,41
Антихипертензиви / *Antihypertensives*	кутија / *packet*	4,73
Седативи / *Sedatives*	кутија / *packet*	2,27
Антихистаминици / *Antihistamines*	кутија / *packet*	6,68
Контрацепцијске таблете / *Contraceptive pills*	кутија / *packet*	11,31
Топломјер / *Thermometre*	комад / *unit*	8,88
Ханзапласт / *Adhesive bandage*	кутија / *box*	2,54
Кондоми / *Condoms*	кутија / *pack*	4,38
Мјерач притиска / *Blood pressure monitor*	комад / *unit*	92,10
Мали аутомобил, Б сегмент / *Small car, B segment*	комад / *unit*	27 943,08
Средњи аутомобил, Ц сегмент / *Medium car, C segment*	комад / *unit*	47 852,14
Велики аутомобил, Д сегмент / *Large car, D segment*	комад / *unit*	68 639,41
Мотоцикл / *Motorcycle*	комад / *unit*	3 544,32
Дјечији бицикл / *Children's bicycle*	комад / *unit*	238,46
Бицикл / *Bicycle*	комад / *unit*	481,30
Ауто-гума / *Tire*	комад / *unit*	95,86
Акумулатор / *Car battery*	комад / *unit*	115,21
Филтер за уље / *Oil filter*	комад / *unit*	9,11
Евро дизел / *Euro Diesel*	l	3,04
Моторни бензин 98 октана / *Gasoline, 98 octane*	l	2,80
Моторни бензин 95 октана / *Gasoline, 95 octane*	l	2,84
Моторно уље / *Motor oil*	l	11,17
Поправка путничког аутомобила / *Passenger car repar*	сат рада / *hour of work*	30,59
Прање аутомобила, споља / *Car wash, exterior*	--	6,84
Мјесечна карта / *Monthly ticket*	карта / *ticket*	58,49
Карта за градски превоз / *Public transport ticket*	карта / *ticket*	1,81
Такси превоз / *Taxi transport*	km	1,67
Телефонски апарат за фиксну линију / *Landline phone*	комад / *unit*	57,75
Мобилни телефонски апарат / *Mobile phone*	комад / *unit*	457,99
Пакет телекомуникационих услуга / *Telecommunication services package*	мјесечна накнада / *monthly charge*	58,83
Музички уређај / *Music device*	комад / *unit*	186,12
Телевизор (LCD) / *TV (LCD)*	комад / *unit*	500,02
Фотоапарат / *Camera*	комад / *unit*	584,73
PC рачунар / *PC*	сет / *set*	742,82
Носиви рачунар (laptop) / *Portable computer (laptop)*	комад / *unit*	943,60
Монитор за десктоп рачунар / *Computer monitor*	комад / *unit*	336,10
USB меморија / *USB storage*	комад / *unit*	12,56
Меморијска картица / *Memory card*	комад / *unit*	12,79
Дрштвене едукативне игре (Монопол, Ризико и сл.) / *Social learning games (Monopoly, Risk, etc.)*	комад / *unit*	15,59
Лутка / *Doll*	комад / *unit*	23,96
Аутић / *Toy car*	комад / *unit*	13,68
Лего коцке / *Lego blocks*	комплет / *set*	25,64
Рекет / *Racket*	комад / *unit*	151,95
Фудбалска лопта / *Football*	комад / *unit*	44,87

13.7. Просјечне потрошачке цијене, 2022.
Average consumer prices, 2022
(наставак/*continued*)

Опис производа/услуге *Product/service description*	Јединица мјере *Unit of measure*	Просјечна цијена у КМ *Average price in KM*
Резани цвијет / *Cut flower*	комад / *unit*	2,30
Ружа / *Rose*	комад / *unit*	3,71
Земља за цвијеће / *Potting soil*	кеса / *bag*	3,07
Саксија / *Flowerpot*	комад / *unit*	2,87
Собно биље / *Indoor plants*	комад / *unit*	21,41
Храна за псе / *Dog food*	kg	4,38
Храна за мачке / *Cat food*	kg	5,02
Цијепљење кућних љубимаца / *Pet vaccination*	третман / *treatment*	16,12
Улазница за фудбалску утакмицу / *Football match ticket*	комад / *unit*	4,22
Улазница за базен / *Swimming pool admission fee*	комад / *unit*	6,25
Улазница за биоскоп / *Movie ticket*	комад / *unit*	4,57
Књига / *Book*	комад / *unit*	13,77
Комплет уџбеника за четврти разред основне школе / *Textbook set, fourth grade, primary school*	комплет / *set*	91,95
Комплет уџбеника за седми разред основне школе / *Textbook set, seventh grade, primary school*	комплет / *set*	176,77
Комплет уџбеника за други разред средње школе / *Textbook set, second grade, secondary school*	комплет / *set*	101,51
Дневне новине / *Daily newspapers*	комад / *unit*	1,13
Недељне новине / *Weekly newspapers*	комад / *unit*	3,43
Честитка / *Greeting card*	комад / *unit*	2,01
Школска свеска / *Notebook*	комад / *unit*	0,85
Графитна оловка / *Lead pencil*	комад / *unit*	0,51
Линијар / *Ruler*	комад / *unit*	0,76
Хемијска оловка / *Pen*	комад / *unit*	0,99
Бојице / *Crayons*	комплет / *set*	3,80
Фломастери / *Felt-tip pens*	комплет / *set*	3,59
Пакет аранжмани / *Package tours*	--	672,75
Мјесечна уплата за вртић / *Monthly kindergarten payment*	мјесечна уплата / *monthly installment*	165,23
Шпагети (Bologneze) / *Spaghetti (Bolognese)*	порција / *serving*	9,33
Супа / *Soup*	порција / *serving*	4,15
Јело од рибе / *Fish dish*	порција / *serving*	17,05
Пилећи филе / *Chicken fillet*	порција / *serving*	12,17
Мјешана салата / *Mixed green salad*	порција / *serving*	3,89
Ћевапчићи / *"Ćevapčići"*	порција / *serving*	7,51
Пица / *Pizza*	комад / *unit*	9,23
Хамбургер / *Hamburger*	комад / *unit*	4,51
Сендвич / *Sandwich*	комад / *unit*	3,42
Шницла с прилогом / *Steak with side dish*	порција / *serving*	15,44
Пита (бурек) са месом / *Meat pie*	kg	11,47
Пита сирница / *Cheese pie*	kg	10,72
Торта/колач, комад / *Cake, piece*	комад / *piece*	3,56
Пиво у ресторану / *Beer in a restaurant*	флаша / *bottle*	2,55
Воћни сок у ресторану / *Juice in a restaurant*	флашица / *bottle*	2,72
Газирано безалкохолно пиће у ресторану / *Carbonated soft drink in a restaurant*	флаша/лименка / *bottle/can*	2,70
Кафа у ресторану / *Coffee in a restaurant*	шољица / *cup*	1,71

13.7. Просјечне потрошачке цијене, 2022.
Average consumer prices, 2022
(наставак/*continued*)

Опис производа/услуге *Product/service description*	Јединица мјере *Unit of measure*	Просјечна цијена у КМ *Average price in KM*
Смјештај у хотелу (ноћење са доручком – једнокреветна соба) / *Hotel accommodation (bed and breakfast – single room)*	ноћење / *overnight stay*	68,42
Смјештај у хотелу (ноћење са доручком – двокреветна соба) / *Hotel accommodation (bed and breakfast – double room)*	ноћење / *overnight stay*	104,98
Електрични апарат за бријање / *Electric shaver*	комад / *unit*	85,03
Фен за косу / *Hair dryer*	комад / *unit*	47,69
Мушко шишање / *Men's haircut*	третман / *treatment*	6,78
Прање косе, средње дужине с фенирањем / *Medium -length hair wash and blow dry*	третман / *treatment*	11,84
Тоалетни сапун / *Toilet soap*	kg	12,40
Шампон за косу / *Shampoo*	l	14,46
Паста за зубе / *Toothpaste*	комад / *unit*	3,15
Четкица за зубе / *Toothbrush*	комад / *unit*	4,17
Крема за лице / *Face cream*	комад / *unit*	2,89
Руж / *Lipstick*	комад / *unit*	12,26
Маскара / *Mascara*	комад / *unit*	13,81
Фарба за косу / *Hair dye*	комад / *unit*	6,15
Лак за косу / *Hairspray*	комад / *unit*	7,10
Дезодоранс / *Deodorant*	комад / *unit*	4,83
Хигијенски улошци / *Sanitary pads*	паковање / *pack*	2,42
Тоалетни папир / *Toilet paper*	паковање / *pack*	4,07
Пелене за једнократну употребу / *Disposable diapers*	пакет / *pack*	21,03
Дјечије влажне марамице / *Baby wipes*	паковање / *package*	3,14
Ручни сат / *Wristwatch*	комад / *unit*	197,00
Зидни сат / *Wall clock*	комад / *unit*	20,00
Замјена батерије на ручном сату / *Watch battery replacement*	комад / *unit*	5,34
Женска ташна / *Women's purse*	комад / *unit*	127,81
Мушка пословна ташна / *Men's business bag*	комад / *unit*	137,49
Ђачки руксак / *School backpack*	комад / *unit*	55,13
Кофер, средње величине / *Medium suitcase*	комад / *unit*	88,43
Кишобран / *Umbrella*	комад / *unit*	11,66
Дјечија колица, склопива / *Folding baby stroller*	комад / *unit*	392,23
Ауто-сједалица за дијете / *Child car seat*	комад / *unit*	204,34
Сунчане наочаре / *Sunglasses*	комад / *pair*	113,24
Осигурање главне стамбене јединице (годишње) / *Insurance of the main housing unit (annual)*	годишња уплата / *annual premium payment*	62,04
Нотарска обрада исправа / *Notarization of a document*	--	382,87
Фотокопирање / *Photocopying*	страница / *page*	0,13

Г-13.1. Годишњи проценат промјене цијена произвођача индустријских производа по намјени потрошње, 2022.
Annual percent of change of producer price of industrial products by purpose of consumption, 2022

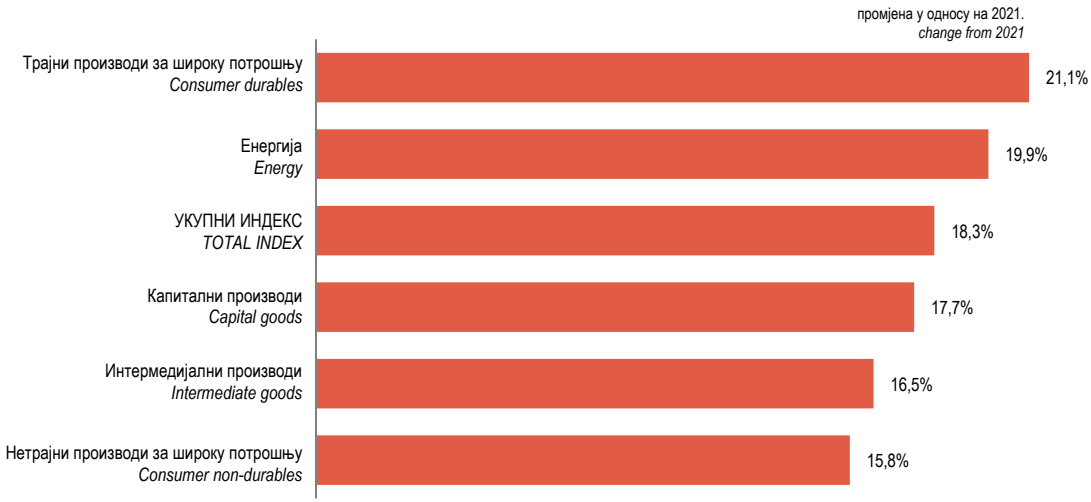

Г-13.2. Мјесечни индекси потрошачких цијена, 2012–2022.
Monthly consumer price indices, 2012–2022



Г-13.3. Годишњи проценат промјене потрошачких цијена за 2022. годину, по главним одјељцима потрошње
Annual percent of change of consumer prices for 2022, by main divisions of consumption

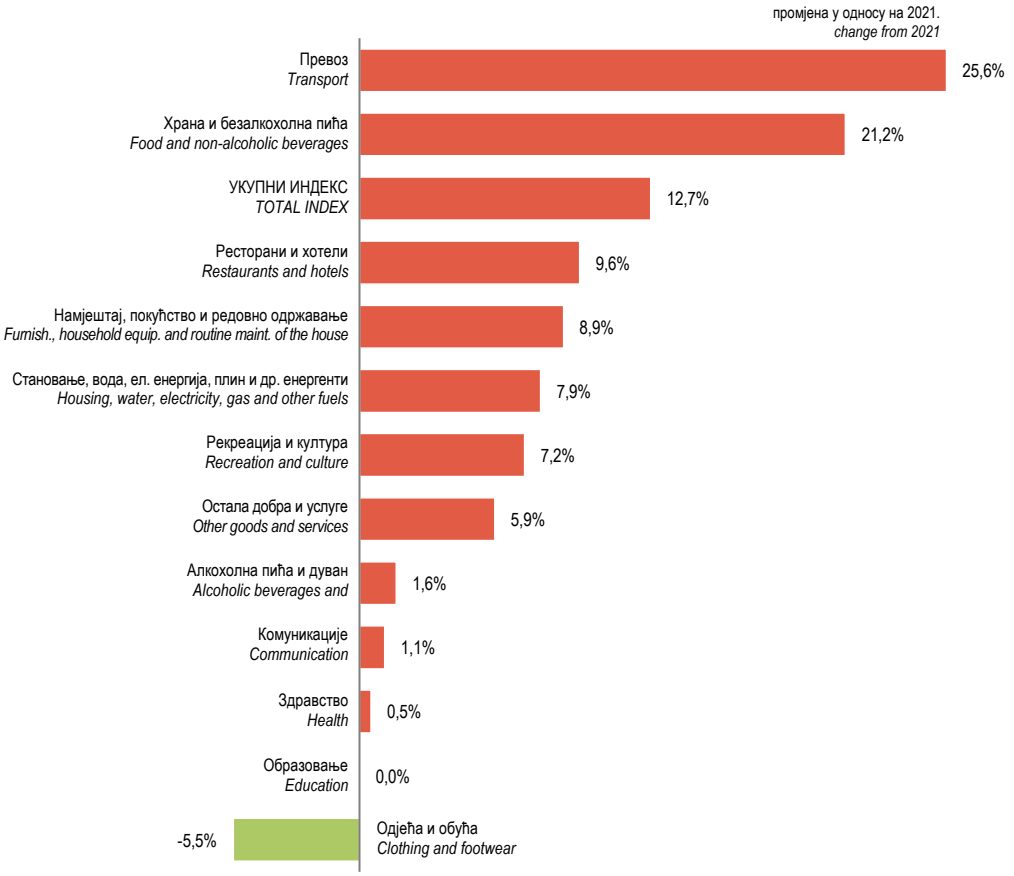



ПОЉОПРИВРЕДА И РИБАРСТВО

AGRICULTURE AND FISHERY

14 Пољопривреда и рибарство
Agriculture and fishery

Методолошка објашњења
Methodological explanations ... 276

ТАБЕЛЕ
TABLES

14.1. Индекси пољопривредне производње
Indices of agricultural production ... 281

14.2. Коришћено пољопривредно земљиште
Utilised agricultural area ... 281

14.3. Оранице и баште према начину коришћења
Arable land and gardens by way of use ... 281

14.4. Површина и производња важнијих усјева
Area under cultivation and production of major crops ... 282

14.5. Површина и производња воћа
Area and fruit production ... 282

14.6. Број стоке и кошнице пчела - стање 1. децембар
Number of livestock and beehives - as on 1 December ... 283

14.7. Производња млијека, јаја и меда
Production of milk, eggs and honey ... 283

14.8. Клање стоке и живине у кланицама
Livestock slaughter in slaughterhouses ... 284

14.9. Биланс стоке
Livestock balance ... 285

14.10. Прираст стоке и производња меса
Livestock growth and production of meat ... 285

14.11. Производња конзумне рибе
Production of consumable fish ... 286

14.12. Вриједност откупа и продаје пољопривредних производа по групама
Value of purchased and sold agricultural products by group ... 286

14.13. Вриједност откупа и продаје одабраних пољопривредних производа
Value of purchased and sold selected agricultural products ... 287

14.14. Количина откупа и продаје одабраних пољопривредних производа
Quantity of purchase and sale for selected agricultural products ... 288

14.15. Вриједност продаје пољопривредних производа на зеленим пијацама
Sale of agricultural products of private producers on food markets ... 289

14.16. Просјечна цијена пољопривредних производа на зеленим пијацама
Average prices of agricultural products on food markets ... 291

ГРАФИКОНИ
GRAPHS

Г-14.1. Коришћено пољопривредно земљиште, 2022.
Utilised agricultural land, 2022 ... 292

Г-14.2. Оранице и баште према начину коришћења, 2022.
Arable land and gardens by way of use, 2022 ... 293

Г-14.3. Производња кукуруза, пшенице и кромпира
Production of maize, wheat and potatoes ... 293

Г-14.4. Производња шљиве, јабуке и крушке
Production of plums, apples and pears ... 293

Г-14.5. Производи сточарства
Products of livestock ... 294

Г-14.6. Број стоке
Number of livestock ... 294

Г-14.7. Производња конзумне рибе
Production of consumable fish ... 294

ОБЈАВЉИВАЊЕ

Годишње публикације:
- Бројно стање стоке и остварена сточарска производња, статистичко саопштење
- Засијане површине (јесења сјетва), статистичко саопштење
- Засијане површине (крај пролјећне сјетве), статистичко саопштење
- Индекси обима пољопривредне производње, статистичко саопштење
- Очекивани приноси важнијих касних усјева, воћа и винограда, статистичко саопштење
- Очекивани приноси важнијих раних усјева и воћа, статистичко саопштење
- Производња и употреба млијека на пољопривредним газдинствима, статистичко саопштење
- Слатководно рибарство, статистичко саопштење
- Сточна производња, статистичко саопштење
- Структура инкубаторских станица, статистичко саопштење
- Економски рачуни и цијене у пољопривреди, тематски статистички билтен
- Ово је Република Српска
- Статистички годишњак Републике Српске

Тромјесечне публикације:
- Индекси цијена у пољопривреди, статистичко саопштење
- Откуп и продаја производа пољопривреде, шумарства и рибарства, статистичко саопштење

Мјесечне публикације:
- Активности инкубаторских станица, статистичко саопштење
- Вриједност пољопривредних производа продатих на зеленим пијацама, статистичко саопштење
- Клање стоке и живине у кланицама, статистичко саопштење
- Прикупљање крављег млијека и производња млијечних производа, статистичко саопштење
- Мјесечни статистички преглед

PUBLISHING

Annual publications:
- *Number of livestock and animal production, statistical release*
- *Sown areas (autumn sowing), statistical release*
- *Sown areas (end of spring sowing), statistical release*
- *Volume indices of agriculutral production, statistical release*
- *Expected yields of late-season crops, fruits and vineyards, statistical release*
- *Expected yields of early crops and fruit, statistical release*
- *Production and use of milk on farms, statistical release*
- *Freshwater fishery, statistical release*
- *Livestock production, statistical release*
- *Structure of hatcheries, statistical release*
- *Economic accounts and prices for agriculture, thematic statistical bulliten*
- *This is Republika Srpska*
- *Statistical Yearbook of Republika Srpska*

Quarterly publications:
- *Agricultural price indices, statistical release*
- *Purchase and sale of agricultural, forestry and fishery products, statistical release*

Monthly publications:
- *Activities of hatcheries, statistical release*
- *Value of agricultural products sold in green markets, statistical release*
- *Slaughter of livestock and poultry in slaughterhouses, statistical release*
- *Collection of cow's milk and dairy products, statistical release*
- *Monthly Statistical Review*

Методолошка објашњења

Публиковани подаци су резултат редовних статистичких активности из подручја статистике пољопривреде и рибарства.

БИЉНА ПРОИЗВОДЊА

Извори и методе прикупљања података

Републички завод за статистику Републике Српске од 2017. године проводи анкету „Годишње истраживање пољопривредних газдинстава – биљна производња", чиме је у потпуности напуштен стари начин прикупљања, обраде и публиковања података. До провођења анкете 2017. године, редовна годишња истраживања о биљној производњи проводила су се методом процјене, на основу података катастра, процјена из претходних година, прикупљањем информација од породичних пољопривредних произвођача и стручњака.

Од 2018. године, подаци се добијају редовним статистичким истраживањима према новој методологији и дефиницијама статистике пољопривреде усклађеним са стандардима земаља Европске уније. Прикупљање података у овом истраживању врши се методом интервјуа за породична газдинства обухваћена стратификованим узорком. Подаци за газдинства правних лица и газдинства предузетника прикупљају се извјештајном методом. Периодика истраживања је годишња, а анкета се проводи у периоду од 1. до 15. децембра.

Обухватност и упоредивост података

Прикупљеним подацима о статистици биљне производње обухваћени су фондови коришћеног пољопривредног земљишта и производња биљних култура на пољопривредним газдинствима.

Анкета је проведена на случајно одабраном репрезентативном узорку који је обухватио 4,2% породичних пољопривредних газдинстава лоцираних на територији Републике Српске, као и сва газдинства правних лица и предузетника која одговарају дефинисаној циљаној популацији. Као оквир за избор узорка коришћен је „Адресар пољопривредних газдинстава" који је формиран на основу резултата Пописа становништа из 2013. године. Подаци прикупљени путем анкетног истраживања, након екстраполације, чине основу за праћење статистике биљне производње у Републици Српској.

Имајући у виду прелазак на потпуно нови начин прикупљања података, добијени резултати приказани су за период 2018–2022. година.

Дефиниције

Коришћено пољопривредно земљиште је земљишна површина која се користи за пољопривредну производњу. Коришћено пољопривредно земљиште чине оранице и баште, воћњаци, виногради, ливаде и пашњаци.

Methodological explanations

Published data are the result of regular statistical activities in the field of agriculture and fishery statistics.

CROP PRODUCTION

Sources and methods of data collection

Since 2017, the Republika Srpska Institute of Statistics has been conducting the "Annual Farm Survey – Crop Production", which fully replaced the previously used method of data collection, processing and publishing. Until the 2017 survey implementation, regular statistical surveys on crop production were conducted using the estimate method, based on cadastral data, estimates from previous years, and information collected from family farmers and experts.

Since 2018, data have been obtained through regular statistical surveys in accordance with the new methodology and definitions in the field of agricultural statistics, which comply with EU standards. Data collection in this survey is carried out by the interview method for family farms included in the stratified sample. Data on farms owned by legal entities and farms owned by entrepreneurs are collected using the reporting method. The survey is carried out annually, in the period between 1 and 15 December.

Coverage and comparability of data

The collected data on crop production cover utilised agricultural land and crop production on farms.

The survey was carried out based on a random representative sample covering 4.2% of family farms located in the territory of Republika Srpska and all farms owned by legal entities and entrepreneurs, which belong to the pre-defined target population. The "Register of Farms", established on the basis of the results of the Census of Population 2013, was used as the sample frame. Upon extrapolation, the data collected through the survey serve as the basis for monitoring crop production statistics in Republika Srpska.

Taking into account the transition to a completely new method of data collection, the obtained results are presented for the period 2018-2022.

Definitions

***Utilised agricultural area** is the land area used for agricultural production. Utilised agricultural area is the total area taken up by arable land and gardens, orchards, vineyards, meadows and pastures.*

Воћњаци су земљишта на којима су претежно засађена воћна стабла у везаном узгоју с размацима уобичајеним за сађење дотичне врсте воћа, а главна привредна корист од тих земљишта јесте производња воћа. У воћњаке се урачунавају и површине с воћним стаблима која нису засађена с уобичајеним размацима, ако је принос воћа главна привредна корист с тих површина.

Принос усјева исказан је као амбарски принос нормалне влажности, по одбитку свих губитака приликом жетве (бербе), транспорта и вршидбе.

Принос по јединици површине (по ha) обрачунат је на пожњевену површину.

Orchards *are lands planted predominantly with fruit trees of a single fruit type, with fruit tree spacing common for the given type of fruit. The main economic benefit of these lands is the production of fruit. Orchards also include areas without regular fruit tree spacing, given that fruit yield represents the main economic benefit of these areas.*

Crop yield *is presented as the barn yield at normal humidity, after deducting the quantities lost during the harvest, transport and threshing.*

Yield per area unit *(per hectare) is calculated on the basis of harvested area.*

СТОЧАРСТВО

LIVESTOCK BREEDING

Извори и методе прикупљања података

Sources and methods of data collection

До 2017. године подаци о броју и билансу стоке, као и подаци о производњи млијека, јаја, меда и вуне, прикупљани су путем редовног годишњег извјештаја о сточарству, посебно за пословне субјекте и њихове дијелове а посебно за породична пољопривредна газдинства. Подаци о бројном стању стоке и сточној производњи оствареној у оквиру породичних пољопривредних газдинстава били су резултат експертске процјене статистичких процјенитеља за одговарајућа процјембена подручја (општине/градови).

Until 2017, data on number and balance of livestock and data on production of milk, eggs, honey and wool were collected through the regular annual report on livestock production, separately for business entities and their parts, and separately for family farms. Data on number of livestock and livestock production realised by family farms were based on expert estimates made by statistical estimators for their relevant estimation areas (municipalities/cities).

Од 2017. године подаци о сточарству добијају се спровођењем анкетног истраживања под називом „Годишње истраживања пољопривредних газдинстава – сточарска производња", које је у складу са препорукама и стандардима Еуростата чиме је у потпуности замијењена досадашња методологија прикупљања података о пољопривредној производњи породичних газдинстава. Прикупљање података у овом истраживању врши се методом интервјуа за породична газдинства обухваћена стратификованим узорком. Подаци за газдинства правних лица и газдинства предузетника прикупљају се извештајним методом. Периодика истраживања је годишња, а анкета се спроводи у периоду од 1. до 15. децембра.

Since 2017, data on livestock production have been obtained through the "Annual Farm Survey – Livestock Production" which complies with the recommendations and standards of Eurostat and which has fully replaced the previous methodology used for collecting data on agricultural production of family farms. Data collection in this survey is carried out by the interview method for family farms included in the stratified sample. Data on farms owned by legal entities and farms owned by entrepreneurs are collected using the reporting method. The survey is carried out annually, in the period between 1 and 15 December.

Подаци о клању стоке и живине у кланицама се прикупљају мјесечно, извјештајном методом од свих регистрованих кланица, посебно за пословне субјекте, а посебно за кланице (меснице) у власништву грађана. Мјесечним извјештајем о клању стоке и живине прикупљају се подаци о броју заклане стоке по врстама и категоријама, њиховој тежини прије клања (бруто тежина), о тежини обрађеног трупа (нето тежина) и подаци о рандманима. Извјештајне јединице исказују сву заклану стоку без обзира на то да ли је купљена на територији Републике Српске или не.

Data on slaughter of livestock and poultry in slaughterhouses are collected monthly, using the reporting method, from all registered slaughterhouses, separately for business entities, and separately for slaughterhouses (butchers) owned by citizens. The Monthly report on slaughter of livestock and poultry serves to collect data on the number of slaughtered livestock by type and category, their weight before slaughter (gross weight), weight of dressed carcass (net weight), as well as data on coefficients of utilisation. Reporting units report all slaughtered livestock, regardless of it being purchased in the territory of Republika Srpska or not.

Прираст живе стоке и производња меса обрачунати су на основу расположивих података из истраживања о броју стоке, података о извозу и увозу живе стоке и података о клању стоке у кланицама и ван кланица.

Livestock growth and production of meat are calculated on the basis of available data from the survey on number of livestock, data on exports and imports of livestock and data on slaughter of livestock in slaughterhouses and out of slaughterhouses.

Индекси физичког обима пољопривредне производње израчунавају се на основи података о производњи 65 пољопривредних производа. За пондерационе факторе користе се помични трогодишњи просјеци цијена произвођача пољопривредних производа на нивоу Републике Српске.

Indices of physical volume of agricultural production are calculated on the basis of data on production of 65 agricultural products. Three-year moving averages of producer prices of agricultural products at the level of Republika Srpska are used as weighting factors.

Обухватност и упоредивост података

Анкета је проведена на случајно одабраном репрезентативном узорку породичних пољопривредних газдинстава лоцираних на територији Републике Српске, а укључена су и сва газдинства правних лица и предузетника која одговарају дефинисаној циљаној популацији. Као оквир за избор узорка коришћен је „Адресар пољопривредних газдинстава" који је формиран на основу резултата Пописа становништа из 2013. године. Подаци прикупљени путем анкетног истраживања, након екстраполације, чине основу за праћење статистике сточарства у Републици Српској и односе се на период 2017-2022. година.

Извјештајне јединице за које се подносе мјесечни извјештаји о клању стоке и живине су сви пословни субјекти и њихови дијелови који се баве дјелатношћу клања стоке и живине и кланице у власништву грађана (меснице).

Дефиниције и објашњења

Подаци о **броју стоке**, по врстама и категоријама, односе се на стање на дан 1. децембар. Остали подаци односе се на период од претходних 12 мјесеци у односу на критични моменат истраживања.

Подаци о **сточној производњи** се односе на производњу млијека, меса, јаја и меда која је остварена у периоду од претходних 12 мјесеци у односу на критични моменат истраживања.

Производња млијека исказана је као нето производња. У ову количину није урачуната количина млијека коју директно посише подмладак, а урачуната је количина помузеног млијека (укључујући колострум) искоришћена за исхрану подмлатка.

Бруто тежина је тежина стоке и живине прије клања.

Нето тежина заклане стоке је тежина заклане стоке без утробе, коже, главе, крви, предњих ногу до кољена и задњих ногу до скочног зглоба, тј. тежина очишћене заклане животиње у полуткама, односно у четвртинама у охлађеном стању.

Рандман заклане стоке и живине представља процентуални однос тежине заклане стоке и живине (нето тежина) и тежине живе стоке и живине (бруто тежина), а исказује се у постоцима са једном децималом.

Биланс стоке представља обрт стада/јата током године, у коме се региструју промјене у бројном стању стоке.

Прираст стоке представља производњу живе мјере стоке током године као резултат приплода, пораста и гајења стоке. Чине га:

- разлика масе живе стоке на крају и на почетку године;
- разлика масе извезене и увезене живе стоке;
-укупна бруто маса заклане стоке на територији Републике Српске.

Произведено месо представља нето масу заклане стоке из домаће производње (укупно клање на територији Републике Српске – увоз живе стоке + извоз живе стоке).

Coverage and comparability of data

The survey was carried out based on a random representative sample of family farms located in the territory of Republika Srpska and all farms owned by legal entities and entrepreneurs, which belong to the pre-defined target population. The "Register of Farms", established on the basis of the results of the Census of Population 2013, was used as the sample frame. Upon extrapolation, the data collected through the survey serve as the basis for monitoring livestock statistics in Republika Srpska and refer to the period 2017-2022.

Reporting units for which monthly reports on slaughter of livestock and poultry are submitted are all business entities and their parts engaged in slaughter of livestock and poultry, as well as slaughterhouses owned by citizens (abattoirs).

Definitions and explanations

*The data on **number of livestock**, by type and category, refer to the state as on 1 December. Other data refer to the 12 months preceding the critical moment of the survey.*

*Data on **livestock production** refer to production of milk, eggs and honey realised during the 12 months preceding the critical moment of the survey.*

***Milk production** is presented as net production. Milk directly suckled is excluded, however milk obtained by milking (including colostrum) and used for animal feed is included.*

***Gross weight** refers to weight of animals and poultry before slaughtering.*

***Weight of dressed carcass** of slaughtered livestock refers to weight of slaughtered livestock without intestines, skin, head, blood, front legs up to knees, and without back legs up to joints, i.e. it is the weight of slaughtered animal in halves or in quarters, when cooled.*

***Coefficient of utilisation** of slaughtered livestock and poultry refers to percent ratio between weight of slaughtered livestock and poultry (weight of dressed carcass) and weight of livestock and poultry (gross weight), and it is given in percents, with one decimal place.*

***Livestock balance** represents the annual turnover of herd/flock, where changes in livestock number are registered.*

***Livestock growth** represents the production of live weight of animals throughout the year, as a result of livestock breeding, growth and fattening. It includes:*

- *weight difference of live animals at the end and the beginning of the year;*
- *weight difference between imported and exported livestock;*
- *total gross weight of slaughtered livestock in the territory of the Republika Srpska.*

***Meat production** represents weight of dressed carcass of slaughtered animals from indigenous production (total slaughter in the territory of the Republika Srpska - imports of live animals + exports of live animals).*

РИБАРСТВО

Извори и методе прикупљања података

Подаци о слатководном рибарству се прикупљају редовним годишњим извјештајем којег достављају сви пословни субјекти који се баве узгојем слатководне рибе. Извјештајем се прикупљају подаци о запосленом особљу, пловним средствима, рибарској опреми, површинама шаранских и пастрмских рибњака, производњи конзумне рибе и млађи, количини утрошене хране, ђубрива, енергије, горива, вриједности инвестиционог улагања и трошкова услуга.

Обухватност и упоредивост података

Извјештајном методом, која се примјењује приликом прикупљања података о слатководном рибарству, обухваћени су сви пословни субјекти и њихови дијелови који обављају дјелатност производње конзумне рибе.

Дефиниције

Под **рибњаком** се подразумијева изграђени затворени простор (који се користи за узгој рибе и млађи) снабдјевен посебним уређајима за пуњење и пражњење воде.

Површина рибњака у експлоатацији представља продуктивну водену површину коришћену током извјештајне године за производњу конзумне рибе и млађи.

Под **произведеном количином конзумне рибе** сматрају се количине рибе које су изловљене и реализоване на тржишту током извјештајне године. Овдје се не исказује тежина (прираст) постигнута током извјештајне године која није продата на тржишту, већ пребачена у зимовник.

FISHERY

Sources and methods of data collection

Data on freshwater fisheries are collected through the regular annual report delivered by all business entities that are engaged in freshwater fish farming. With this report data are collected on employed staff, vessels, areas of carp and trout fish ponds, production of consumer fish and young fish, volume of used food, fertilisers, energy, fuel, value of investments, and service costs.

Coverage and comparability of data

Reporting method, used for collection of data on freshwater fishery, covers all business entities and their parts engaged in production of consumer fish.

Definitions

***Fishpond** refers to a built closed space (used for fish farming and young fish farming), with special equipment for water charge and discharge.*

***Fishpond area in exploitation** refers to productive water area used during the reporting year for production of consumer fish and young fish.*

***Produced quantity of consumer fish** refers to quantity of fish caught and realised on the market during the reporting year. Here the weight (increase) realised during the reporting year which was not sold on the market is not stated, only the weight transported to winter storage.*

ОТКУП И ПРОДАЈА ПОЉОПРИВРЕДНИХ И ПРОИЗВОДА ШУМАРСТВА И РИБАРСТВА

Извори и методе прикупљања података

Подаци о откупу и продаји пољопривредних и производа шумарства и рибарства прикупљају се на тромјесечном нивоу од пословних субјеката који откупљују наведене производе од породичних пољопривредних газдинстава и посебно од пословних субјеката који продају пољопривредне производе из властите производње.

Подаци о промету пољопривредних производа на пијацама се прикупљају мјесечним извјештајем који обухвата вриједности, количине и просјечне цијене производа продатих од стране породичних пољопривредних газдинстава непосредно крајњим потрошачима на организованим пијацама.

Обухватност и упоредивост података

Извјештаји о откупу пољопривредних и производа рибарства се прикупљају од пословних субјеката и пољопривредних задруга које се баве откупом пољопривредних производа од породичних пољопривредних газдинстава.

Извјештаји о продаји пољопривредних производа се прикупљају од свих пословних субјеката који продају пољопривредне и производе шумарства и рибарства из сопствене производње.

PURCHASE AND SALE OF AGRICULTURAL, FORESTRY AND FISHERY PRODUCTS

Sources and methods of data collection

Data on purchase and sale of agricultural, forestry and fishery products are collected quarterly from business entities which purchase these products from family farms, and separately from business entities that sell agricultural products from their own production.

Data on turnover of agricultural products at markets are collected through the monthly report which includes values, quantities and average prices of the products sold by family farms directly to final consumers, at organised markets.

Coverage and comparability of data

Reports on purchase of agricultural and fishery products are collected from business entities and agricultural cooperatives engaged in purchase of agricultural products from family farms.

Reports on sale of agricultural products are collected from all business entities engaged in sale of agricultural, forestry and fishery products from their own production.

Мјесечне извјештаје о промету пољопривредних производа на пијацама достављају пословни субјекти који пружају услуге коришћења продајног простора пијаце и обављају друге пијачне услуге.

Monthly reports on turnover of agricultural products at markets are submitted by business entities which provide services of usage of market's selling place, as well as other market services.

Дефиниције

Definitions

Откуп од породичних пољопривредних газдинстава обухвата производе пољопривреде и рибарства непосредно откупљене или преузете од газдинстава за прераду или даљу продају.

***Purchase** from family farms comprises agricultural and fishery products directly purchased or taken over from farms, for processing or further sale.*

Вриједност откупљених производа је вриједност коју породична пољопривредна газдинства добију продајом производа пословним субјектима.

***Value of purchased products** is value that family farms realise by selling the products to business entities.*

Продаја производа пољопривреде, шумарства и рибарства обухвата производе из властите производње пословних субјеката и њихових дијелова.

***Sale** of agricultural, forestry and fishery products comprises products from own production of business entities and their parts.*

Вриједност продатих производа је вриједност коју пословни субјекти добију за продају пољопривредних производа из сопствене производње. У вриједност продатих производа укључују се сви трошкови око припреме производа за испоруку до мјеста утовара (сортирање, паковање, превоз до мјеста утовара и сл.). Не обухвата се вриједност транспорта и амбалаже која се враћа.

***Value of sold products** is the value that business entities realise by selling agricultural products from own production. Value of sold products covers all expenses of preparation of products for delivery to a loading place (sorting, packing, transport to loading place, etc.). It does not include value of transport and returnable containers.*

Вриједност откупљених и продатих производа израчунава се по просјечним цијенама произвођача.

Value of purchased and sold products is calculated according to the average producer prices.

Просјечна цијена произвођача обухвата просјечну вриједност по јединици мјере у коју су укључени порези (осим ПДВ-а), а субвенције, премије и регреси су искључени.

***Average producer price comprises** average value by unit of measure, which includes taxes (VAT excluded) and excludes subsidies, premiums and reimbursements.*

14.1. Индекси пољопривредне производње
Indices of agricultural production

претходна година=100 / *previous year=100*

	Пољопривреда, укупно *Agriculture, total*	Биљна производња *Crop production*				Сточарство *Livestock production*				
		свега *all*	ратарство *arable farming*	воћарство *fruit growing*	виноградарство *viticulture*	свега *all*	говедарство[1] *cattle farming*[1]	свињарство *pig farming*	овчарство[2] *sheep farming*[2]	живинарство[3] *poultry farming*[3]
2018	117,3	142,6	147,7	200,5	99,6	96,8	95,7	108,6	92,4	86,6
2019	98,1	93,4	98,4	75,3	101,4	103,7	98,8	112,2	106,2	106,2
2020	105,4	114,1	118,3	87,7	140,5	99,2	98,5	114,5	74,1	90,6
2021	84,1	68,1	69,2	59,6	76,8	98,6	99,6	90,1	125,0	105,8
2022	102,7	99,3	100,0	92,4	106,4	105,8	108,4	96,2	89,3	110,1

[1] Прираст говеда и производња крављег млијека
Cattle growth and cow's milk production

[2] Прираст оваца, производња вуне и овчијег млијека
Sheep growth, production of wool and ewe's milk

[3] Прираст живине и производња јаја
Poultry growth and production of eggs

14.2. Коришћено пољопривредно земљиште
Utilised agricultural area

ha

	Укупно *Total*	Оранице и баште *Arable land and gardens*	Воћњаци[1] *Orchards*[1]	Виногради *Vineyards*	Ливаде *Meadows*	Пашњаци[2] *Pastures*[2]
2018	380 174	189 062	32 162	527	123 225	35 198
2019	393 317	187 486	31 038	484	122 212	52 097
2020	372 352	204 301	33 221	673	93 216	40 941
2021	377 819	201 428	30 776	604	94 338	50 673
2022	396 584	199 637	27 163	624	102 488	66 672

[1] Укључена и површина екстензивних воћњака
Including area of extensive orchards

[2] Земљиште које је заједничко није укључено у објављене податке
Shared agricultural area is not included in the published data

14.3. Оранице и баште према начину коришћења
Arable land and gardens by way of use

ha

	Укупно *Total*	Жита *Cereals*	Индустријско биље *Industrial crops*	Повртно биље *Vegetable crops*	Крмно биље *Fodder crops*	Расадници, цвијеће и украсно биље *Nurseries, flowers and decoration plants*	Угари *Fallows*
2018	189 062	145 914	7 708	16 348	13 666	233	5 193
2019	187 486	147 087	9 438	12 105	11 492	230	7 134
2020	204 301	163 967	8 610	12 438	13 427	305	5 554
2021	201 428	153 698	9 987	12 069	24 734	183	757
2022	199 637	144 099	11 710	13 587	29 482	161	598

14.4. Површина и производња важнијих усјева
Area under cultivation and production of major crops

	2018			2019			2020		
	пожњевена површина, ha *harvested area, ha*	принос по ha, t *yield per ha, t*	производња, t *production, t*	пожњевена површина, ha *harvested area, ha*	принос по ha, t *yield per ha, t*	производња, t *production, t*	пожњевена површина, ha *harvested area, ha*	принос по ha, t *yield per ha, t*	производња, t *production, t*
Пшеница / *Wheat*	38 875	4,8	188 505	40 058	4,7	189 199	43 416	5,9	254 093
Раж / *Rye*	1 448	3,6	5 186	1 395	3,1	4 319	1 216	4	4 891
Јечам / *Barley*	11 416	4,6	52 860	10 775	4,2	45 195	11 383	5,2	59 064
Овас / *Oats*	7 451	3,6	26 841	7 360	3,4	24 708	9 399	4,2	39 653
Соја / *Soya*	4 615	3,1	14 149	6 061	2,8	16 849	5 860	3	17 752
Кукуруз / *Maize*	75 846	7,8	589 959	82 035	6,9	570 046	94 543	8,6	810 035
Кромпир / *Potatoes*	5 356	18,8	100 575	5 379	18,2	97 712	5 842	21,4	125 116
Пасуљ зрно / *Beans*	514	3,6	1 828	421	2,9	1 209	456	5,7	2 588
Купус / *Cabbage*	1 280	27,8	35 635	1 153	37,8	43 572	1 299	38,6	50 113

(наставак/*continued*)

	2021			2022		
	пожњевена површина, ha *harvested area, ha*	принос по ha, t *yield per ha, t*	производња, t *production, t*	пожњевена површина, ha *harvested area, ha*	принос по ha, t *yield per ha, t*	производња, t *production, t*
Пшеница / *Wheat*	36 350	5,0	182 602	39 235	4,9	193 043
Раж / *Rye*	1 009	3,3	3 282	1 309	3,0	3 938
Јечам / *Barley*	9 702	4,5	44 008	9 532	4,2	39 820
Овас / *Oats*	8 022	3,6	28 793	9 511	3,4	32 758
Соја / *Soya*	7 991	1,8	14 406	9 101	2,2	19 689
Кукуруз / *Maize*	93 916	4,6	429 755	81 321	4,6	372 083
Кромпир / *Potatoes*	4 467	11,2	50 237	5 152	11,2	57 452
Пасуљ зрно / *Beans*	775	2,3	1 805	852	4,4	3 758
Купус / *Cabbage*	814	25,4	20 670	1 064	23,1	24 609

14.5. Површина и производња воћа
Area and fruit production

	2018			2019			2020		
	укупна површина, ha *total area, ha*	просјечан принос, t/ha *yield per ha, t*	производња, t *production, t*	укупна површина, ha *total area, ha*	просјечан принос, t/ha *yield per ha, t*	производња, t *production, t*	укупна површина, ha *total area, ha*	просјечан принос, t/ha *yield per ha, t*	производња, t *production, t*
Јабуке / *Apples*	5 489	10,7	58 992	5 501	9,6	52 833	6 077	7,5	45 405
Крушке / *Pears*	2 937	6,4	18 687	2 672	5,8	15 573	3 071	3,5	10 664
Трешње / *Cherries*	433	2,5	1 083	405	1,6	649	427	1,6	692
Вишње / *Sour cherries*	249	4,2	1 055	286	1,9	536	247	3,5	873
Шљиве / *Plums*	21 575	4,5	98 051	20 653	1,6	33 119	22 366	2,0	45 548
Малине / *Raspberries*	1 388	7,2	9 968	1 367	6,4	8 749	785	7,1	5 585
Грожђе / *Grapes*	527	5,6	2 934	484	5,8	2 798	673	5,8	3 888

(наставак/*continued*)

	2021			2022		
	укупна површина, ha *total area, ha*	просјечан принос, t/ha *yield per ha, t*	производња, t *production, t*	укупна површина, ha *total area, ha*	просјечан принос, t/ha *yield per ha, t*	производња, t *production, t*
Јабуке / *Apples*	6 198	8,2	50 933	5 476	5,8	31 530
Крушке / *Pears*	2 826	2,4	6 902	2 383	4,0	9 479
Трешње / *Cherries*	420	7,6	3 198	406	2,9	1 177
Вишње / *Sour cherries*	302	1,9	579	460	0,7	318
Шљиве / *Plums*	20 455	0,9	18 577	16 320	2,7	43 362
Малине / *Raspberries*	425	3,2	1 355	187	6,7	1 252
Грожђе / *Grapes*	604	4,1	2 475	624	4,3	2 683

14.6. Број стоке и кошница пчела - стање 1. децембар
Number of livestock and beehives - as on 1 December

хиљ. / *thous.*

	Говеда *Cattle*	Свиње *Pigs*	Овце *Sheep*	Козе *Goats*	Живина *Poultry*	Кошнице *Beehives*
2017	205	463	612	32	4 655	145
2018	197	467	612	38	4 194	154
2019	189	515	656	39	4 485	108
2020	186	619	591	30	4 081	167
2021	186	491	559	25	4 284	135
2022	183	410	553	21	4 833	159

14.7. Производња млијека, јаја и меда
Production of milk, eggs and honey

	Кравље млијеко *Cow's milk*		Овчије млијеко *Ewe's milk*		Козије млијеко *Goat's milk*		Јаја[1] *Eggs*[1]		Мед *Honey*	
	укупно, мил. литара *total, mill. litres*	по музеној крави *per milked cow*	укупно, мил. литара *total, mill. litres*	по музеној овци *per milked ewe*	укупно, мил. литара *total, mill. litres*	по музеној кози *per milked goat*	укупно, мил. *total, mill.*	комада по кокошки *pieces per chicken*	укупно, t *total, t*	kg по кошници *kg per beehive*
2017	275	2 869	0,7	69	2,1	301	361	186	1 031	7,1
2018	274	2 852	0,9	101	2,6	334	372	168	1 849	12,0
2019	254	2 839	1,0	72	3,5	339	385	176	839	7,7
2020	266	3 255	1,4	66	3,0	270	378	201	938	5,6
2021	265	3 769	1,4	76	2,7	354	390	209	621	4,6
2022	292	3 665	0,5	142	2,5	434	411	203	2 152	13,6

[1] Само кокошја јаја
Chicken eggs only

14.8. Клање стоке и живине у кланицама
Slaughter of livestock in slaughterhouses

	Број закланих грла *Number of slaughtered livestock*	Укупна тежина, t *Total weight, t*		Просјечна тежина, kg *Average weight, kg*		Рандман *Coefficient of utilization*
		бруто тежина *gross weight*	нето тежина *weight of dressed carcass*	бруто тежина *gross weight*	нето тежина *weight of dressed carcass*	
			Говеда *Cattle*			
2013	22 678	7 689	4 082	339,0	180,0	53,1
2014	15 420	5 623	3 028	364,7	196,4	53,9
2015	12 513	4 869	2 641	389,1	211,0	54,2
2016	12 086	5 257	2 823	435,0	233,5	53,7
2017	10 204	4 491	2 438	440,0	238,9	54,3
2018	8 903	3 678	1 965	413,1	220,7	53,4
2019	11 865	5 885	3 132	496,0	264,0	53,2
2020	15 068	8 338	4 530	553,3	300,6	54,3
2021	10 301	4 975	2 696	483,0	261,5	54,2
2022	9 303	4 463	2 408	479,8	258,9	54,0
			Свиње *Pigs*			
2013	110 088	10 038	7 320	91,0	66,5	72,9
2014	102 654	9 610	7 211	93,6	70,2	75,0
2015	95 457	9 202	6 721	96,4	70,4	73,0
2016	93 543	9 000	6 544	96,2	70,0	72,7
2017	96 623	9 197	6 792	95,2	70,3	73,9
2018	78 455	7 604	5 622	96,9	71,7	73,9
2019	90 381	8 734	6 433	96,6	71,2	73,7
2020	80 461	8 153	6 041	101,3	75,1	74,1
2021	90 638	9 174	6 791	101,2	74,9	74,0
2022	83 634	8 284	6 088	99,1	72,8	73,5
			Овце *Sheep*			
2013	16 233	534	273	33,0	16,8	51,2
2014	15 020	484	247	32,3	16,5	51,1
2015	12 225	395	196	32,3	16,0	49,7
2016	9 188	310	157	33,7	17,1	50,7
2017	8 492	295	149	34,7	17,6	50,7
2018	9 076	311	155	34,3	17,1	49,8
2019	11 225	386	195	34,4	17,4	50,5
2020	9 873	332	165	33,6	16,7	49,7
2021	10 498	356	182	33,9	17,3	51,0
2022	8 860	302	154	34,0	17,4	51,0
			Живина *Poultry*			
2013	7 187 990	15 507	11 399	2,2	1,5	73,5
2014	6 601 711	15 123	11 300	2,3	1,7	74,7
2015	7 051 554	15 381	11 392	2,2	1,6	74,1
2016	9 464 823	20 499	15 029	2,2	1,6	73,3
2017	10 254 145	22 972	17 059	2,2	1,7	74,3
2018	11 403 065	25 877	19 163	2,3	1,7	74,1
2019	11 735 317	27 120	20 009	2,3	1,7	73,8
2020	10 891 922	24 530	18 573	2,3	1,7	75,7
2021	11 727 123	27 067	20 533	2,3	1,8	75,9
2022	13 610 292	31 539	23 793	2,3	1,7	75,4

14.9. Биланс стоке
Livestock balance

хиљ. / *thous.*

	Број на почетку године *Number at the beginning of the year*	Приплод *Breeding*	Увоз *Import*	Извоз *Export*	Клање[1] *Slaughter*[1]	Угинуће *Deaths*	Број на крају године *Number at the end of the year*
				Говеда *Cattle*			
2017	194	92	15	2	89	6	205
2018	205	95	16	3	111	5	197
2019	197	85	14	1	103	3	189
2020	189	77	15	0	91	4	186
2021	186	77	17	0	89	5	186
2022	186	74	17	1	89	4	183
				Свиње *Pigs*			
2017	453	745	5	7	690	43	463
2018	463	867	2	10	786	69	467
2019	467	1 045	3	5	926	69	515
2020	515	1 241	2	8	1 057	74	619
2021	619	1 020	14	5	1 096	61	491
2022	491	1 031	23	2	1 071	62	410
				Овце *Sheep*			
2017	573	415	2	0	361	17	612
2018	612	460	1	0	441	20	612
2019	612	480	1	0	424	13	656
2020	656	377	1	0	430	13	591
2021	591	420	2	0	434	20	559
2022	559	415	1	0	403	19	553
				Живина *Poultry*			
2017	5 013	15 500	7 490	325	22 398	625	4 655
2018	4 655	15 681	2 487	510	17 337	782	4 194
2019	4 194	16 351	4 550	671	18 464	1 475	4 485
2020	4 485	16 078	1 098	656	16 329	585	4 091
2021	4 091	17 416	1 182	580	17 026	799	4 284
2022	4 284	19 681	1 143	588	18 880	807	4 833

[1] Клање стоке у кланицама, клање стоке за сопствене потребе на газдинствима, принудно клање на газдинствима и остало клање ван кланица
Slaughter of livestock in slaughterhouses, slaughter of livestock for own needs on farms, forced slaughter on farms and other slaughter outside slaughterhouses

14.10. Прираст стоке и производња меса
Livestock growth and production of meat

хиљ. тона / *thous. tonnes*

	Прираст стоке *Livestock growth*				Производња меса *Production of meat*			
	говеда *cattle*	свиње *pigs*	овце *sheep*	живина *poultry*	говеђе *beef*	свињско *pork*	овчије *mutton*	живинско *poultry meat*
2017	32	71	17	48	18	54	8	36
2018	31	80	17	37	19	59	9	29
2019	31	96	18	42	18	69	9	29
2020	28	110	13	35	18	75	8	27
2021	28	99	16	38	16	78	9	28
2022	26	95	14	44	15	75	8	33

14.11. Производња конзумне рибе
Production of consumable fish

	Шарански рибњаци *Carp fishponds*			Пастрмски рибњаци *Trout fishponds*		
	број рибњака *number of fishponds*	површина у експлоатацији, ha *area in explatoition, ha*	производња конзумне рибе, t *production of consumable fish, t*	број рибњака *number of fishponds*	површина у експлоатацији, m^2 *area in explatoition, m^2*	производња конзумне рибе, t *production of consumable fish, t*
2013	6	2 099	359	7	44 013	1 459
2014	6	2 090	238	7	44 713	1 816
2015	6	2 190	1 104	7	53 369	1 889
2016	5	2 191	970	6	54 019	1 738
2017	4	2 042	517	5	53 469	1 234
2018	4	2 042	626	5	54 369	1 140
2019	4	2 042	266	6	56 316	1 781
2020	4	2 042	365	6	49 682	1 526
2021	4	2 043	339	6	50 002	1 604
2022	4	2 042	320	7	53 187	1 960

14.12. Вриједност откупа и продаје пољопривредних производа по групама
Value of purchased and sold agricultural products by group

хиљ. КМ / *thous. KM*

	2013	2014	2015	2016	2017	2018	2019	2020	2021	2022
УКУПАН ОТКУП И ПРОДАЈА / *TOTAL PURCHASE AND SALE*	222 515	223 776	242 941	244 511	237 080	276 247	287 280	308 190	296 142	374 798
Жита / *Cereals*	20 521	23 227	17 353	25 855	30 916	23 937	18 821	28 375	40 575	67 031
Индустријско биље / *Industrial crops*	5 328	8 223	6 820	8 407	8 653	11 322	8 906	18 050	15 658	22 744
Сточно – крмно биље / *Fodder crops*	636	596	911	791	553	678	537	975	1 178	1 540
Поврће / *Vegetables*	5 605	3 889	5 544	5 029	5 255	7 879	7 963	7 503	7 581	8 974
Сјеме / *Seeds*	2 273	1 913	2 887	2 394	3 251	2 372	2 530	1 676	2 567	2 991
Воће / *Fruit*	14 900	18 557	24 173	24 174	21 266	21 117	35 029	30 659	26 704	29 196
Грожђе / *Grapes*	208	139	1 166	1 188	1 305	609	938	1 092	1 392	1 070
Воћне саднице / *Fruit planting material*	494	725	685	724	772	1 445	1 115	906	1 575	1 213
Лозне саднице и лозни калемови / *Vine graft and planting material*	-	133	-	176	127	4	1 023	215	143	-
Прерађевине воћа и грожђа[1)] / *Processed fruit and grapes[1)]*	1 336	3 194	3 176	4 057	1 464	1 218	2 377	1 530	2 361	2 834
Стока / *Livestock*	30 822	24 567	37 812	33 832	31 066	49 910	47 534	60 983	48 016	49 190
Живина и јаја / *Poultry and eggs*	56 545	58 723	57 068	49 187	40 628	48 636	54 795	49 257	45 652	62 482
Млијеко и млијечни производи / *Milk and dairy products*	63 174	57 847	62 099	65 380	73 457	87 147	84 141	85 644	81 129	100 070
Кожа, вуна и перје / *Leather, wool and feathers*	3 081	2 747	2 500	1 630	1 940	1 877	2 003	916	1 307	1 676
Мед и восак / *Honey and wax*	453	304	459	326	358	215	245	295	291	417
Риба / *Fish*	10 709	10 534	15 817	14 363	9 922	10 512	12 768	11 597	12 943	15 947
Остали производи пољопривреде / *Other agricultural products*	6 430	8 458	4 471	6 998	6 147	7 369	6 555	8 517	7 070	7 423

[1)] Домаћа прерада
Domestic processing

14.13. Вриједност откупа и продаје одабраних пољопривредних производа
Value of purchased and sold selected agricultural products

хиљ. КМ / *thous. KM*

	2013	2014	2015	2016	2017	2018	2019	2020	2021	2022
Пшеница, меркантилна / *Wheat, mercantile*	13 824	10 078	8 490	15 409	18 544	14 327	9 381	14 793	16 177	28 898
Кукуруз у зрну, меркантилни / *Maize, grains mercantile*	5 707	12 189	7 767	9 815	11 478	8 588	8 811	12 591	23 048	37 097
Дуван, суви лист / *Tobacco, dried leaves*	3 378	1 722	3 233	4 063	3 159	4 265	2 838	3 141	2 949	3 452
Соја, суво зрно / *Soya, dried grains*	1 193	1 914	1 884	2 643	2 982	2 282	3 132	11 064	8 572	15 277
Уљана репица / *Rape seed*	566	1 228	1 082	1 631	2 494	4 159	2 229	2 812	3 252	3 108
Кромпир меркантилни / *Potatoes, mercantile*	1 280	1 151	1 190	930	1 436	1 632	1 778	1 562	1 981	3 092
Грашак, зелено зрно / *Peas, green*	-	8	23	16	95	2	5	37	53	0
Свјежа паприка / *Bell peppers, fresh*	915	461	885	982	1 242	2 084	1 622	1 773	816	643
Краставци / *Cucumbers*	944	365	438	399	256	455	623	307	496	310
Јабуке за прераду / *Apples for processing*	1 194	976	1 285	811	753	1 354	1 195	393	1 572	810
Крушке / *Pears*	2 749	2 119	5 333	5 663	4 779	4 617	14 323	8 905	3 162	6 104
Свјеже шљиве / *Plums*	1 481	651	475	947	670	2 357	1 229	1 203	1 264	1 671
Грожђе за прераду / *Grapes for processing*	159	111	1 099	1 129	1 210	512	817	979	1 268	920
Лозне саднице и калемови / *Vine graft and planting material*	-	133	-	176	127	4	1 023	215	143	-
Говеда[1] / *Cattle[1]*	19 174	14 011	27 948	20 039	16 259	31 855	28 507	44 220	37 159	35 408
Свиње[1] / *Pigs[1]*	11 043	10 032	9 343	13 326	14 356	17 050	17 746	16 088	10 476	13 236
Овце[1] / *Sheep[1]*	581	513	515	457	451	1 002	1 262	673	380	546
Остала стока[1] / *Other livestock[1]*	24	12	6	10	-	2	19	2	1	1
Товљени пилићи (бројлери) / *Broilers*	14 765	18 152	20 656	16 921	13 160	18 554	22 068	19 309	17 479	22 200
Јаја, конзумна / *Table eggs*	15 373	16 156	15 331	13 543	16 101	18 941	21 200	18 321	17 606	27 464
Једнодневни пилићи / *Day-old chicken*	9 669	9 504	9 813	7 150	4 136	3 122	3 940	3 674	3 298	4 163
Млијеко кравље / *Cow's milk*	62 894	57 483	61 648	65 048	73 042	86 590	83 572	85 071	80 528	99 633
Мед / *Honey*	360	219	403	250	267	180	164	167	218	329
Шаран / *Carp*	1 690	1 122	4 260	3 349	2 201	1 585	1 455	2 042	1 849	2 487
Остала слатководна риба / *Other freshwater fish*	9 018	9 413	11 557	11 014	7 721	8 928	11 313	9 555	11 094	13 460

[1] Видјети методолошка објашњења
See methodological explanations

14.14. Количина откупа и продаје одабраних пољопривредних производа
Quantity of purchase and sale for selected agricultural products

	Јединица мјере *Unit of measurement*	2013	2014	2015	2016	2017	2018	2019	2020	2021	2022
Пшеница, меркантилна / *Wheat, mercantile*	t	39 460	27 023	24 311	47 671	59 316	53 306	31 504	46 975	41 427	45 619
Кукуруз у зрну, меркантилни / *Maize, grains mercantile*	t	14 333	36 721	24 387	33 994	37 346	30 360	31 375	42 491	54 039	60 054
Дуван, суви лист / *Tobacco, dried leaves*	t	923	600	785	878	787	1 123	653	766	717	710
Соја, суво зрно / *Soya, dried grains*	t	1 531	2 765	2 816	4 202	4 550	3 716	5 186	16 746	8 462	13 991
Уљана репица / *Rape seed*	t	741	1 535	1 487	2 512	3 533	6 752	3 466	4 190	3 225	2 413
Кромпир меркантилни / *Potatoes, mercantile*	t	2 163	2 747	2 852	2 787	4 592	3 680	3 929	4 771	5 061	4 223
Грашак, зелено зрно / *Peas, green*	t	-	3	29	1	111	1	3	56	82	0
Свјежа паприка / *Bell peppers, fresh*	t	1 305	609	1 103	1 299	1 862	2 776	2 081	2 466	1 021	546
Краставци / *Cucumbers*	t	1 141	428	562	467	263	498	548	403	609	361
Јабуке за прераду / *Apples for processing*	t	7 417	6 031	6 852	4 545	2 033	8 181	7 993	1 890	7 112	3 555
Крушке / *Pears*	t	4 024	2 400	4 623	4 814	5 237	8 610	8 953	5 453	2 925	4 539
Свјеже шљиве /*Plums*	t	3 960	1 116	1 075	1 728	898	4 972	2 062	2 533	2 003	3 004
Грожђе за прераду / *Grapes for processing*	t	200	147	1 084	1 238	1 206	570	802	1 106	1 103	684
Лозне саднице и калемови / *Vine graft and planting material*	хиљ. комада / *thous. pieces*	-	220	-	230	566	15	794	788	162	-
Говеда[1)] / *Cattle[1)]*	t	4 477	3 321	6 244	4 883	3 750	7 169	6 722	10 756	8 237	5 964
Свиње[1)] / *Pigs[1)]*	t	3 255	2 940	3 040	5 260	4 706	6 127	6 309	5 855	4 120	4 074
Овце[1)] / *Sheep[1)]*	t	129	100	100	90	88	195	245	149	81	83
Остала стока[1)] / *Other livestock[1)]*	t	5	3	0	0	-	0	4	1	1	0
Товљени пилићи (бројлери) / *Broilers*	t	6 660	8 693	10 398	8 674	6 913	8 545	10 497	9 359	8 374	9 316
Јаја, конзумна / *Table eggs*	хиљ. комада / *thous. pieces*	107 156	111 797	122 714	104 586	113 719	142 598	155 060	136 872	117 923	130 285
Једнодневни пилићи / *Day-old chicken*	хиљ. комада / *thous. pieces*	13 379	12 678	14 178	10 486	5 712	3 978	4 934	4 696	3 882	5 008
Млијеко кравље / *Cow's milk*	хиљ. l / *thous. l*	104 671	95 805	106 545	118 198	135 056	154 049	144 663	146 975	138 629	131 631
Мед / *Honey*	t	40	23	48	28	29	20	16	16	17	24
Шаран / *Carp*	t	318	224	941	769	446	282	239	360	330	318
Остала слатководна риба / *Other freshwater fish*	t	1 483	1 553	2 042	1 928	1 300	1 484	1 800	1 498	1 576	1 631

[1)] Видјети методолошка објашњења
See methodological explanations

14.15. Вриједност продаје пољопривредних производа на зеленим пијацама
Value of sale of agricultural products at green markets

хиљ. КМ / *thous. KM*

	2013	2014	2015	2016	2017	2018	2019	2020	2021	2022
УКУПНО / *TOTAL*	18 680	16 974	17 645	18 026	19 010	16 681	14 591	12 139	11 705	14 571
Жита и производи од жита / *Cereals and products of cereals*										
Пшеница и раж / *Wheat and rye*	48	33	21	13	14	22	21	18	20	39
Јечам / *Barley*	9	6	6	7	10	19	12	14	23	28
Овас / *Oat*	35	34	42	12	11	12	14	11	6	5
Кукуруз, зрно / *Maize, grains*	133	69	41	34	41	47	43	32	44	52
Рижа / *Rice*	-	-	-	-	-	-	-	-	-	-
Остале житарице / *Other cereals*	1	1	1	2	6	7	9	7	9	12
Пшенично брашно / *Flour, wheat*	76	55	47	48	73	77	55	52	54	74
Кукурузно брашно / *Flour, maize*	139	115	112	110	121	147	137	133	138	168
Остале врсте брашна / *Other kinds of flour*	2	1	5	11	13	12	8	8	10	8
Поврће / *Vegetables*										
Паприка свјежа / *Bell peppers, fresh*	1 215	757	623	475	488	463	438	363	441	399
Парадајз / *Tomato*	860	537	537	499	479	392	358	287	322	362
Краставци / *Cucumbers*	843	449	390	251	252	238	246	191	190	228
Купус / *Cabbage*	716	908	927	569	520	410	307	252	391	410
Мрква / *Carrot*	294	263	228	234	195	241	203	172	162	188
Цвекла / *Beetroot*	97	73	61	61	60	58	66	58	56	65
Шпинат / *Spinach*	176	152	153	141	131	137	128	115	122	155
Зелена салата / *Lettuce*	170	163	170	158	153	135	155	127	121	131
Кромпир / *Potatoes*	1 016	728	708	725	931	704	536	471	530	761
Црни лук / *Onions*	608	473	375	349	238	329	285	209	212	232
Бијели лук / *Garlic*	416	398	469	614	584	554	567	548	553	756
Пасуљ / *Beans*	1 562	1 464	1 437	1 374	1 187	1 117	977	795	737	917
Остало поврће / *Other vegetables*	1 159	1 066	1 028	944	1 056	669	684	551	607	769
Воће и грожђе / *Fruits and grapes*										
Свјеже шљиве / *Plums*	170	72	166	71	84	90	67	62	50	76
Јабуке за јело / *Apples*	747	898	919	649	676	579	364	305	277	284
Крушке / *Pears*	455	315	349	270	358	276	185	182	204	230
Трешње и вишње / *Cherries and sour cherries*	215	92	149	82	131	162	118	121	93	95
Кајсије и брескве / *Apricot and peach*	215	146	165	112	262	114	115	185	156	149
Ораси у љусци / *Walnuts*	104	100	89	104	90	94	95	80	86	99
Ораси без љуске / *Walnuts shelled*	841	751	833	848	889	795	754	595	587	719
Јагоде и малине / *Strawberry and raspberry*	439	215	250	265	231	245	145	167	140	125
Наранџе и мандарине / *Orange and tangerine*	551	602	549	422	383	381	348	319	289	351
Лимун / *Lemon*	260	186	174	172	171	168	175	170	139	170
Остало воће / *Other fruits*	120	150	161	381	387	462	400	411	350	413
Грожђе / *Grapes*	151	166	180	191	206	173	167	178	178	235
Прерађевине воћа / *Product of fruits*										
Суве шљиве / *Plums, dried*	133	131	125	151	153	153	146	133	140	179
Суве смокве / *Fig, dried*	66	62	61	110	70	104	89	89	86	94
Живина и јаја / *Poultry and eggs*										
Жива кокош / *Hens, live*	12	15	16	18	11	26	25	17	21	45
Жива ћурка / *Turkey, live*	9	12	10	14	3	9	3	15	6	12

14.15. Вриједност продаје пољопривредних производа на зеленим пијацама
Value of sale of agricultural products at green markets
(наставак/*continued*)

хиљ. КМ / *thous. KM*

	2013	2014	2015	2016	2017	2018	2019	2020	2021	2022
Остала живина (жива) / *Other poultry, live*	13	18	13	14	12	11	8	6	6	7
Заклана и очишћена кокош / *Slaughtered and processed hens*	798	795	703	646	616	583	607	522	445	507
Заклана и очишћена ћурка / *Slaughtered and processed turkeys*	2	18	15	26	26	34	26	16	9	9
Остала живина (заклана и очишћена) / *Other poultry (slaughtered and processed)*	2	5	9	4	21	21	16	15	18	14
Јаја / *Eggs*	628	655	684	978	1 013	647	457	337	321	353
Млијеко и млијечни производи / *Milk and dairy products*										
Млијеко, свјеже / *Milk*	286	283	250	235	238	268	277	234	235	319
Маслац (путер) / *Butter*	8	11	8	5	3	16	3	3	7	13
Кајмак (скоруп) / *Cream*	528	522	514	560	646	605	601	491	479	731
Сир / *Cheese*	930	941	1 025	940	933	925	834	697	626	922
Милерам / *Sour cream*	298	291	346	336	325	331	325	182	169	180
Остали млијечни производи / *Other dairy products*	3	2	2	4	6	5	6	5	6	5
Вуна и перје / *Wool and feathers*										
Вуна (опрана и предена) / *Wool (washed and spinned)*	0	-	-	-	-	-	-	-	-	-
Мед / *Honey*										
Мед / *Honey*	489	530	588	643	626	662	621	563	465	793
Остали производи / *Other products*										
Суво месо / *Smoked meat*	356	434	621	644	834	840	865	684	785	1 028
Мљевена (алева) паприка / *Ground pepper*	0	1	6	4	6	5	3	3	2	3
Кисели купус / *Sauerkraut*	1	6	12	13	21	23	31	19	16	12
Цвијеће / *Flowers*	145	153	196	267	404	244	163	196	265	204
Остало / *Others*	12	18	36	31	92	121	78	137	70	49
Риба / *Fish*										
Ријечна и језерска риба / *River and lake fish*	118	633	1 040	2 185	2 520	1 716	1 225	586	233	390

14.16. Просјечна цијена пољопривредних производа на зеленим пијацама
Average prices of agricultural products at green markets

KM

	Јединица мјере *Unit of measurement*	2013	2014	2015	2016	2017	2018	2019	2020	2021	2022
Жита и производи од жита / *Cereals and products of cereals*											
Пшеница и раж / *Wheat and rye*	kg	0,54	0,48	0,45	0,52	0,47	0,47	0,48	0,55	0,58	0,92
Јечам / *Barley*	kg	0,60	0,52	0,53	0,66	0,59	0,57	0,52	0,53	0,56	0,94
Овас / *Oat*	kg	0,53	0,50	0,58	0,53	0,51	0,59	0,48	0,47	0,51	0,80
Кукуруз, зрно / *Maize, grains*	kg	0,56	0,45	0,42	0,46	0,45	0,45	0,47	0,47	0,57	0,88
Рижа / *Rice*	kg	-	-	-	-	-	-	-	-	-	-
Остале житарице / *Other cereals*	kg	2,15	1,66	2,46	2,25	2,36	2,25	2,12	2,70	2,63	3,03
Пшенично брашно / *Flour, wheat*	kg	1,31	1,30	1,33	1,24	1,38	1,41	1,31	1,28	1,42	1,96
Кукурузно брашно / *Flour, maize*	kg	1,80	1,73	1,83	1,74	1,76	1,88	1,78	1,84	1,87	2,43
Остале врсте брашна / *Other flour*	kg	0,97	2,70	2,58	2,06	2,14	2,37	2,35	2,79	1,76	2,59
Поврће / *Vegetables*											
Паприка свјежа / *Bell peppers*	kg	1,64	1,45	1,42	1,20	1,26	1,85	2,19	1,98	2,16	2,68
Парадајз / *Tomato*	kg	1,52	2,12	1,43	1,20	1,21	1,86	2,04	1,99	2,25	3,40
Краставци / *Cucumbers*	kg	1,55	1,53	1,20	1,16	1,24	1,46	1,66	1,57	1,69	2,64
Купус / *Cabbage*	kg	0,38	0,58	0,73	0,45	0,54	0,82	0,84	0,72	1,08	1,02
Мрква / *Carrot*	kg	1,42	1,40	1,57	1,38	1,39	1,60	1,52	1,41	1,48	1,69
Цвекла / *Beetroot*	kg	1,28	1,32	1,53	1,30	1,36	1,46	1,63	1,53	1,59	1,86
Шпинат / *Spinach*	kg	1,96	2,00	2,54	2,40	2,36	2,38	2,93	2,80	3,18	2,93
Зелена салата / *Lettuce*	kg	2,25	2,15	2,29	2,36	2,40	2,58	2,91	2,92	3,01	2,43
Кромпир / *Potatoes*	kg	0,84	0,65	0,62	0,55	0,59	0,79	0,93	0,86	1,01	1,41
Црни лук / *Onions*	kg	1,05	0,86	0,77	0,86	0,91	1,09	1,28	1,14	1,34	1,40
Бијели лук / *Garlic*	kg	4,84	5,21	5,43	6,74	7,29	6,46	6,75	7,20	7,35	9,07
Пасуљ / *Beans*	kg	5,13	5,48	5,09	4,64	4,74	4,92	5,00	5,31	5,59	6,56
Остало поврће / *Other vegetables*	kg	1,01	1,13	1,15	1,16	0,87	1,52	1,74	1,88	2,11	2,12
Воће и грожђе / *Fruits and grapes*											
Свјеже шљиве / *Plums*	kg	0,80	1,22	1,09	1,12	1,34	1,12	1,38	1,43	1,64	2,34
Јабуке за јело / *Apples*	kg	1,10	1,02	1,14	0,85	1,07	1,37	1,21	1,50	1,43	1,73
Крушке / *Pears*	kg	1,46	1,60	1,67	1,48	1,80	2,08	2,33	2,39	2,66	2,67
Трешње и вишње / *Cherries and sour cherries*	kg	2,37	3,07	3,25	3,70	2,71	2,86	3,89	3,82	3,02	4,20
Кајсије и бресквe / *Apricot and peach*	kg	1,84	1,80	1,98	1,85	1,87	2,33	2,15	2,67	2,67	3,01
Ораси у љусци / *Walnuts*	kg	3,71	4,07	4,17	3,45	4,55	5,13	4,49	5,35	5,89	5,97
Ораси без љуске / *Walnuts shelled*	kg	16,84	16,09	18,18	14,68	17,29	17,12	15,27	16,07	17,11	19,45
Јагоде и малине / *Strawberry and raspberry*	kg	3,31	2,63	3,29	3,48	3,06	3,33	3,54	4,57	4,75	5,70
Наранџе и мандарине / *Orange and tangerine*	kg	1,94	1,60	1,72	1,64	1,82	2,01	2,02	2,28	2,17	2,60
Лимун / *Lemon*	kg	2,45	2,60	2,45	3,09	2,89	2,66	2,57	3,33	2,65	3,35
Остало воће / *Other fruits*	kg	2,76	2,84	4,96	5,60	6,85	7,04	8,12	7,52	6,97	7,48
Грожђе / *Grape*	kg	3,35	3,39	3,50	3,13	3,33	3,88	4,11	4,26	4,56	4,69
Прерађевине воћа / *Product of fruits*											
Суве шљиве / *Plums, dried*	kg	4,36	4,25	4,74	4,86	4,65	4,64	4,73	4,93	5,19	5,84
Суве смокве / *Fig, dried*	kg	5,97	5,95	6,69	7,39	7,25	7,49	7,82	8,05	7,95	7,77
Живина и јаја / *Poultry and eggs*											
Жива кокош / *Hens, live*	kg	4,61	4,08	3,81	3,25	3,69	5,31	5,77	4,04	5,30	6,25
Жива ћурка / *Turkey, live*	kg	7,00	7,00	4,83	5,03	5,57	6,00	6,00	6,00	6,20	3,75
Остала живина (жива) / *Other poultry, live*	kg	3,01	3,09	3,08	2,89	2,85	2,86	2,81	3,28	2,73	4,30

14.16. Просјечна цијена пољопривредних производа на зеленим пијацама
Average prices of agricultural products at green markets
(наставак/*continued*)

КМ

	Јединица мјере *Unit of measurement*	2013	2014	2015	2016	2017	2018	2019	2020	2021	2022
Заклана и очишћена кокош / *Slaughtered and processed hens*	kg	5,88	5,89	5,69	5,53	5,28	5,29	5,46	5,35	5,57	7,37
Заклана и очишћена ћурка / *Slaughtered and processed turkeys*	kg	10,00	8,00	8,58	5,71	7,68	6,64	7,12	7,06	6,87	9,50
Остала живина (заклана и очишћена) / *Other poultry (slaughtered and processed)*	kg	7,00	5,06	4,59	7,61	8,71	7,83	8,39	5,65	6,23	6,00
Јаја / *Eggs*	комад / *piece*	0,24	0,26	0,24	0,25	0,26	0,25	0,26	0,26	0,27	0,37
Млијеко и млијечни производи / *Milk and dairy products*											
Млијеко, свјеже / *Milk*	l	1,25	1,20	1,14	1,16	1,14	1,14	1,17	1,15	1,16	1,59
Маслац (путер) / *Butter*	kg	9,01	9,48	9,18	10,00	10,00	10,00	10,00	10,32	8,31	8,63
Кајмак (скоруп) / *Cream*	kg	14,03	13,74	14,21	13,52	12,94	12,61	13,78	13,60	14,18	18,68
Сир / *Cheese*	kg	5,78	5,73	5,87	5,52	5,37	5,48	5,54	5,56	5,63	7,25
Милерам / *Sour cream*	kg	5,68	5,82	5,64	5,39	5,45	5,39	5,48	5,32	5,36	5,97
Остали млијечни производи / *Other milk products*	kg	2,73	2,92	2,73	1,61	1,20	1,17	1,35	1,35	1,32	1,50
Вуна и перје / *Wool and feathers*											
Вуна (опрана и предена) / *Wool (washed and spinned)*	kg	11,23	-	-	-	-	-	-	-	-	-
Мед / *Honey*											
Мед / *Honey*	kg	12,21	12,49	13,10	12,60	13,02	13,57	13,36	14,27	15,46	20,36
Остали производи / *Other products*											
Суво месо / *Smoked meat*	kg	17,51	17,87	17,94	16,95	16,55	16,40	16,73	16,45	16,89	21,85
Мљевена (алева) паприка / *Ground peppers*	kg	7,00	10,00	11,22	14,30	13,93	11,98	11,21	11,39	10,98	10,67
Кисели купус / *Sauerkraut*	kg	2,00	2,23	2,11	1,96	2,00	1,93	2,15	1,91	2,00	2,22
Риба / *Fish*											
Ријечна и језерска риба / *River and lake fish*	kg	9,77	9,95	9,98	9,99	9,99	9,60	9,80	10,05	9,66	10,55

Г-14.1. Коришћено пољопривредно земљиште, 2022.
Utilised agricultural land, 2022

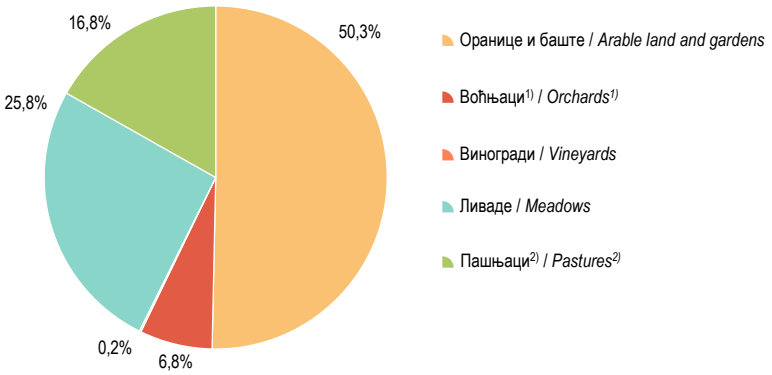

[1] Укључена површина екстензивних воћњака / *Including area of extensive orchards*

[2] Заједничко земљиште није укључено / *Shared agricultural area is not included*

Г-14.2. Оранице и баште према начину коришћења, 2022.
Arable land and gardens by way of use, 2022

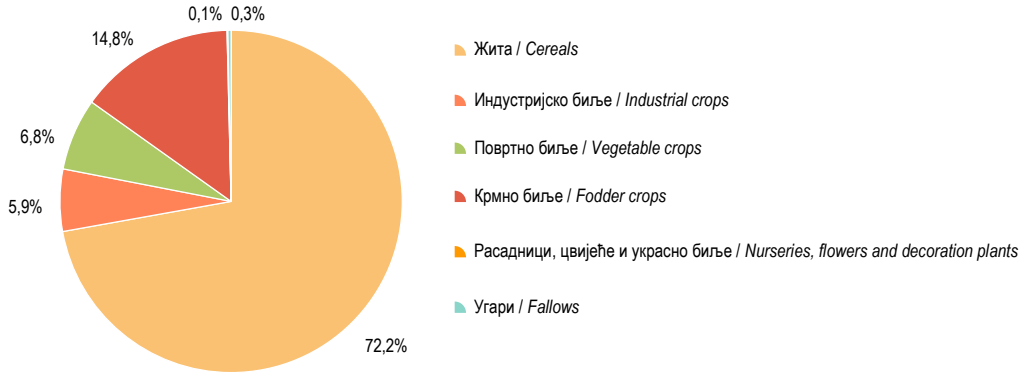

Г-14.3. Производња кукуруза, пшенице и кромпира
Production of maize, wheat and potatoes

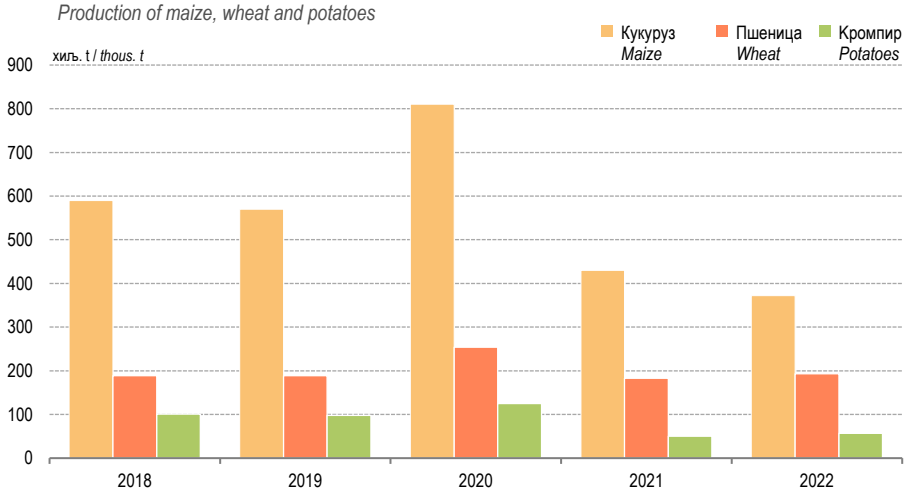

Г-14.4. Производња шљиве, јабуке и крушке
Production of plums, apples and pears

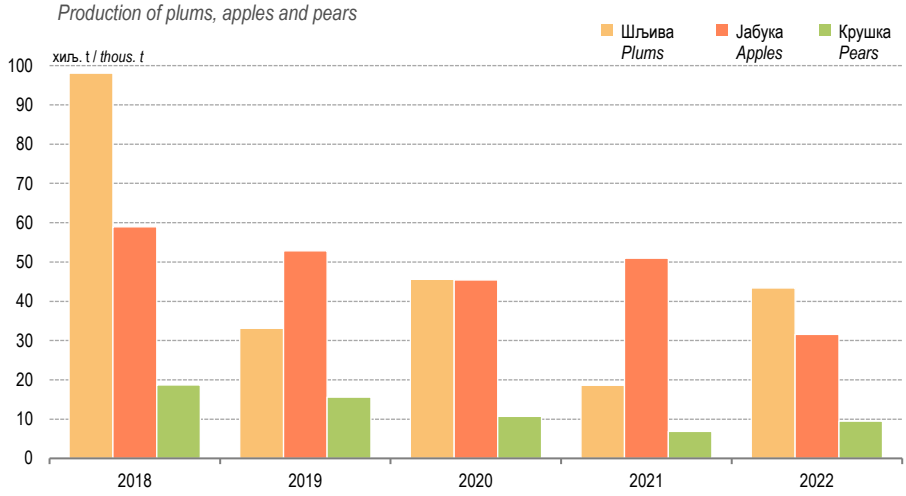

Г-14.5. Производи сточарства
Products of livestock

Клање стоке и живине у кланицама
Slaughter of livestock in slaughterhouses

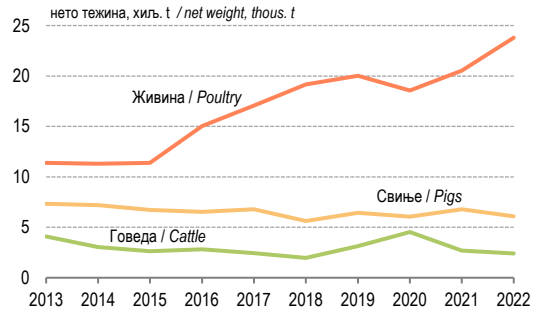

Млијеко
Milk

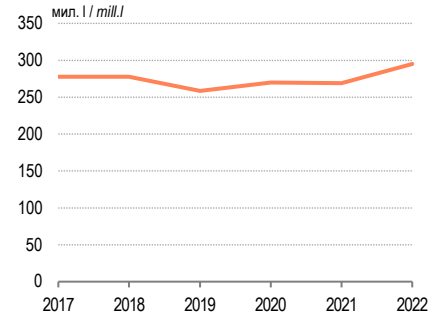

Јаја[1)]
Eggs[1)]

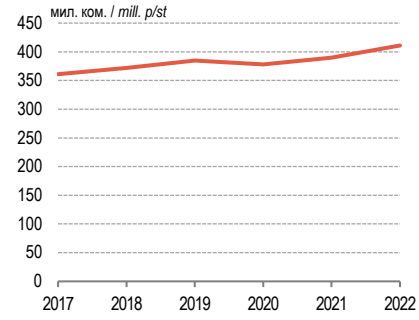

Мед
Honey

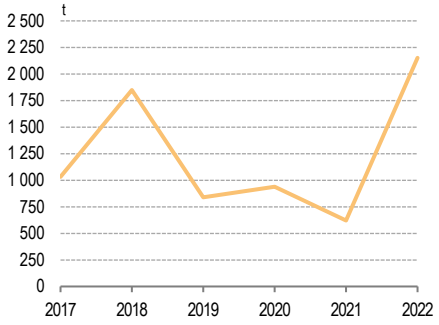

[2)] Само кокошја јаја / *Chicken eggs only*

Г-14.6. Број стоке
Number of livestock

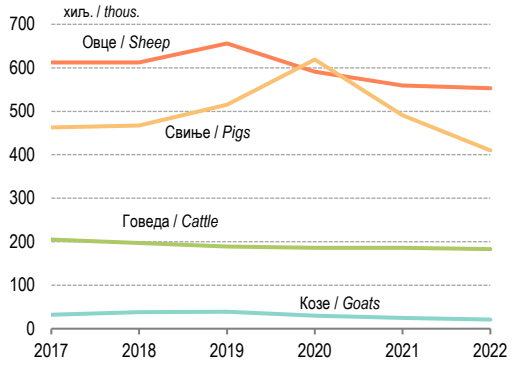

Г-14.7. Производња конзумне рибе
Production of consumable fish

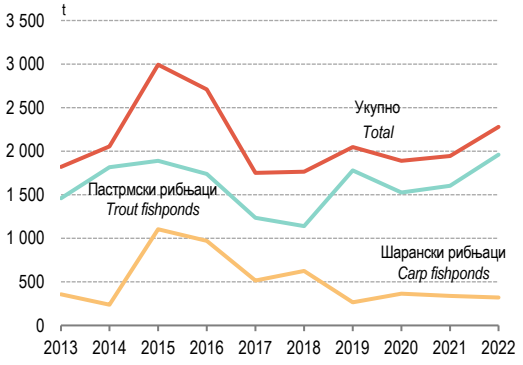



ШУМАРСТВО

FORESTRY

15 Шумарство
Forestry

Методолошка објашњења
Methodological explanations 298

ТАБЕЛЕ
TABLES

15.1. Површине шума – стање 31. децембар 2022.
Forest areas – state as on 31 December 2022 301

15.2. Површине шума и шумског земљишта по категоријама шума, државне шуме – стање 31. децембар 2022.
Forest areas and forest lands by forest category, state forests – state as on 31 December 2022 301

15.3. Искоришћавање и пошумљавање шума
Forest explotation and afforestation 302

15.4. Подизање и обнова шума
Forests growing and regeneration 302

15.5. Подизање и обнова шума, 2022.
Forests growing and regeneration, 2022 303

15.6. Вјештачко пошумљавање и попуњавање
Artificial afforestation and planting repair 303

15.7. Вјештачко пошумљавање и попуњавање, 2022.
Artificial afforestation and planting repair, 2022 303

15.8. Њега и мелиорација шума
Tending and melioration of forests 304

15.9. Њега и мелиорација шума по врстама састојина, 2022.
Tending and melioration of forests by kind of stand, 2022 304

15.10. Дужина саобраћајница у државним шумама
Length of roads in state forests 304

15.11. Зграде шумарских предузећа
Forestry enterprise buildings 305

15.12. Превозна средства и механизација
Transport means and mechanization 305

15.13. Посјечена бруто дрвна маса по извршиоцима сјече (у шуми и изван шуме)
Gross felled timber by contractor (in and outside the forest) 306

15.14. Посјечена бруто дрвна маса према видовима сјеча, по категоријама шума
Gross felled timber by type of cutting, forest category 306

15.15. Посјечена бруто дрвна маса према видовима сјеча, по категоријама шума и врстама састојина, 2022.
Gross felled timber by type of cutting, forest category and kind of stands, 2022 307

15.16. Произведени шумски сортименти у државним шумама
Produced forest assortments in state forests 308

15.17. Продати шумски сортименти у државним шумама
Sold forest assortments in state forests 308

15.18. Штете у шумама по врстама састојина и врстама штета у државним шумама
Damage in forests by kind of stand and by damage in state forests 309

15.19. Штете од пожара – државне и приватне шуме
Damage by fire – state and private forests 309

15.20. Површина ловишта, ловци и ловни објекти
Hunting grounds area, hunters and hunting facilities 309

15.21. Бројно стање и одстрел дивљачи
Game number and game shot 310

ГРАФИКОНИ
GRAPHS

Г-15.1. Површине државних шума и шумског земљишта, 2022.
Areas of state forests and forest land, 2022 311

Г-15.2. Вјештачко пошумљавање
Artificial afforestation 311

Г-15.3. Сјеча према сектору својине
Cutting by kind of ownership 311
Г-15.4. Посјечена бруто дрвна маса према врстама састојина, 2022.
Gross felled timber by type of stands, 2022 311
Г-15.5. Штете по узроцима штете
Damage by cause of damage 312
Г-15.6. Опожарена површина
Aflame area 312

ОБЈАВЉИВАЊЕ

Годишње публикације: Шумарство, тематски статистички билтен
Градови и општине Републике Српске
Ово је Република Српска
Статистички годишњак Републике Српске

Мјесечне публикације: Производња, продаја и залихе шумских сортимената у државним шумама, статистичко саопштење
Мјесечни статистички преглед

PUBLISHING

Annual publications: *Forestry, thematic statistical bulliten*
Cities and Municipalities of Republika Srpska
This is Republika Srpska
Statistical Yearbook of Republika Srpska

Monthly publications: *Production, sale and stocks of forest assortments in state forests, statistical release*
Monthly Statistical Review

Методолошка објашњења

Извори и методе прикупљања података

За прикупљање података статистике шумарства, зависно од природе и сложености статистичке активности, користе се методе:

а) Извјештајни метод и

б) Метод процјене.

а) Извјештајни метод заснива се на техничкој и другој документацији, односно на подацима: књиговодствене евиденције, катастарског премјера земљишта, шумско-привредних основа и друге техничке документације.

Подаци књиговодствене евиденције користе се за утврђивање стања радова на подизању и њези шума, искоришћавању шума, штетама у шумама, грађевинским и другим радовима у шумарству и ловству.

Подаци катастарског премјера земљишта користе се за утврђивање површине неуређених шума, извршеног пошумљавања и сл.

Шумско-привредне основе користе се као извор података о површинама, дрвној маси и приросту шума разврстаним на врсте састојина и врсте дрвећа, затим о шумским културама, саобраћајницама у шумама, необраслом шумском земљишту и другим подацима.

б) Метод процјене примјењује се у случају када за неки податак не постоји одређена документација или евиденција, па се тај податак мора процијенити. Метод процјене се примјењује код одређивања површине шума, пошумљавања или необраслог шумског земљишта, код утврђивања штета у шумама и код података у ловству. Метод процјене примјењује се углавном за неуређене шуме.

Извјештајне јединице су сви пословни субјекти без обзира да ли се искључиво баве пословима из области шумарства и ловства или се овим радовима баве само дјелимично. Исто тако, извјештајне јединице су и општине, односно њихове стручне службе за извјештаје који се односе на приватне шуме.

Подаци о производњи, продаји и залихама шумских сортимената у државним шумама узети су из мјесечних извјештаја шумарских и осталих организација, односно предузећа, које у државним шумама производе шумске сортименте. Подаци о површини шума узети су из редовног годишњег истраживања о промјенама у површини шума. Остали подаци о шумарству прикупљени су годишњим извештајима за редовна статистичка истраживања у шумарству. Подаци о ловству прикупљени су од ловачких организација, друштава који се баве ловством и од осталих органа и организација, односно предузећа која имају своја ловишта и узгајалишта дивљачи. Истраживање се спроводи према годишњој периодици.

Обухватност и упоредивост података

Код података о промјенама у површини шума, сјечи дрвета, подизању и гајењу шума и ловној привреди обухватност је потпуна. Подаци о производњи, продаји и залихама шумских сортимената обухватају производњу и продају шумских сортимената оних предузећа која се баве сталном производњом шумских сортимената.

Methodological explanations

Sources and methods of data collection

For data collection in the field of forestry statistics, depending on nature and complexity of a statistical activity, following methods are used:

a) Reporting method

b) Estimate method.

a) Reporting method is based on technical and other documentation, i.e. on the data from accounting register, cadastral land survey, forestry and economic management studies, and other technical documentation.

Data from accounting documentation are used for establishing the state of works on forest growing and tending, as well as forest exploitation, damage in forests, and construction and other works in forestry and hunting.

Data from the cadastral land survey are used for determining the area of unmanaged forest, finished afforestation, etc.

Forestry and economic management studies are used as a source of data on areas, felled timber and increase of forests classified into types of stands and types of trees, as well as data on silviculture, forest roads, non-covered forest land, and other data.

b) Estimate method is used when there is no specific documentation or record for certain data, so this data needs to be estimated. Estimate method is used when identifying forest area, afforestation or non-covered forest land, when establishing damage in forests, as well as for data on hunting. Estimate method is usually applied for unmanaged forests.

Reporting units are all business entities, regardless whether forestry and hunting business is their main activity or not. Also, reporting units are municipalities, i.e. their expert services for reports which refer to private forests.

Data on production, sale and stocks of forest assortments in state forests are taken over from monthly reports of forestry enterprises and other enterprises, i.e. enterprises which produce forest assortments in state forests. Data on forest area are taken over from the regular annual survey on changes of forest area. Other forestry data are collected through annual reports for regular statistical surveys in the forestry field. Data on hunting are collected from organizations engaged in hunting, hunting associations, and other bodies and organizations, that is, enterprises which have their own hunting grounds and game rearing farms. The survey is conducted annually.

Coverage and comparability of data

For data on changes of forest area, timber felling, forest growing and tending, as well as for data on hunting association, coverage is full. Data on production, sale and stocks of forest assortments cover production and sale of forest assortments in enterprises engaged in regular production of forest assortments.

Утрошак горива, мазива и електричне енергије односи се само на потрошњу предузећа којима су шуме дате на управљање и газдовање и која врше сјечу у државним шумама и сјечу стабала изван шума на државном земљишту.

Подаци о штетама у државним шумама имају потпун обухват, док се подаци о штетама у приватним шумама прикупљају само о штетама од пожара.

Дефиниције

Шумом се сматра свака површина већа од 5 ари, која је обрасла шумским дрвећем и служи производњи шумских сортимената, или има заштитну функцију и посебну намјену, без обзира на обраст и висину стабала (високе шуме – разнодобне и једнодобне, изданачке и остале категорије шума). Шумом се сматрају и све чистине, односно необрасле површине настале чистом сјечом као редовним видом газдовања, бесправним сјечама, пустошењем шума и разним каламитетима.

Чисте састојине су састојине чији састав чини преко 90% једна врста дрвета.

Мјешовите састојине су оне које су састављене из више врста шумског дрвећа. Мјешовита састојина је свака састојина у којој поред основне врсте, друге врсте дрвећа учествују са више од 10%.

Високе једнодобне шуме су шуме високог облика гајења које су настале претежно из сјемена, као и вјештачки подигнуте шуме и културе у којима су стабла приближно једнаке висине и старости.

Високе разнодобне шуме су шуме настале претежно из сјемена у којима се сјеча и обнова врше непрестано на цијелој површини, па су им стабла различите старости и висине, измијешана међусобно, појединачно или у групама. Као високе разнодобне шуме исказане су и шуме које припадају типу „поступно групно газдовање".

Изданачке шуме су шуме претежно настале вегетативним начином размножавања.

Под **осталим категоријама шума** подразумијевају се макије и шибљаци.

Бруто дрвна маса обухвата посјечено индустријско, техничко, огревно дрво и отпадак и губитак који настаје приликом сјече (пањевину, грањевину и трулеж), тј. тоталну масу дрвета на пању, мјерену у дубећем стању.

Индустријско и техничко дрво је оно које је због повољних физичких и хемијских својстава намијењено за индустријску употребу и разне техничке сврхе: трупци, остало дрво за механичку прераду, целулозно дрво, танинско дрво, дрво за суву дестилацију, борови пањеви, рудничко дрво, стубови за електроводе и ТТ, ситно техничко дрво, остало обло дрво, прагови и остало тесано и цијепано дрво.

Њега земљишта обухвата одводњавање, наводњавање, припрему земљишта за природно подмлађивање састојине и вјештачко пошумљавање (сјетвом сјемена и садњом садница).

Под **мелиорацијом шума** исказани су радови у деградираним шумама, којима је циљ поправљање упропашћених шума.

Fuel, lubricants and electricity consumption only refers to consumption in enterprises which were entrusted with forest management and exploitation, and which are engaged in cutting in state forests and cutting of trees on state land.

Data on damage in state forests have full coverage, while when it comes to data on damage in private forests only data on damage by fire are collected.

Definitions

A forest is considered to be any area larger than 5 ares, covered with forest trees, which serves for production of forest assortments or has protective function and special purpose, regardless of overgrowth or height of trees (high forests – varied and same age, coppices and other categories of forests). Forest is also any clearing or non-overgrown area, appearing as a result of pure cutting as a regular form of managing, and as a result of illicit cutting, depredation of forest and different calamities.

Pure stands are stands whose composition is at least 90% one kind of tree.

Mixed stands are those that consist of more than one kind of tree. Mixed stand is any stand that, in addition to main kind, has at least 10% participation of other tree kinds.

High same aged forests are forests of high form of growing, originating mainly from seed, as well as artificially grown forests and cultures whose trees are approximately same height and age.

High varied age forests are forests originating mainly from seed, in which cutting and regeneration are executed constantly on the entire area, so the trees are different age and height, mutually mixed, in groups or individually. Forests of "group selection system" type are also given as high varied age forests.

Coppices are forests mainly originating from vegetative reproduction.

Other categories of forests are maquis and shrubberies.

Gross felled timber covers felled industrial, technical, fuel wood, as well as waste and loss which are results of cutting (stumps, branch and rut), i.e. total wood volume measured on the stump.

Industrial and technical wood is wood which is, because of its good physical and chemical characteristics, intended for industrial usage and different technical purposes: logs, other wood for mechanical treatment, wood pulp, tannin wood, wood for dry distillation, pine-blocks, pitprops, posts for EL and TT, small technical wood, other round wood, sleepers, and other trimmed and split wood.

Forest tending covers drainage, irrigation, preparation of land for natural rejuvenation of stands and artificial afforestation (by sowing seeds and planting seedlings).

Land reclamation of forests comprises works in degraded forests, with the aim of restoration of mentioned form of damaged forests.

Прореда је главна мјера његе шума. Циљ прореде је да се путем сјече – његе обезбиједи развој квалитетно најбољих стабала, у генетичком и техничком погледу, тј. највећа дрвна маса и најбољи квалитет састојине, док се чишћење спроводи повремено и између прореда, који су, до извјесне мјере, одраз планирања, па се у интензивном газдовању спроводе мање или више са истом периодиком.

Обогаћивање четинарима и племенитим лишћарима значи уношење четинара и племенитих лишћара у постојеће шуме ради повећања техничке и економске вриједности шуме.

Конверзија је претварање изданачких у високе шуме.

Реконструкција је замјена типа гајења и истовремено замјена врсте дрвећа. Код пошумљавања је исказана цијела површина, а код осталих радова редукована.

Сјециште је површина на којој је извршена чиста сјеча дрвета, са намјером да се на њој природним или вјештачким путем шума поново обнови.

Бесправна сјеча је свака сјеча која се у државној шуми изврши без одобрења надлежних органа, а исказана је као бруто посјечена дрвна маса.

Thinning is main measure of forest tending. The aim of this measure is development of the best quality trees, in genetic and technical sense, through cutting and tending, i.e. the biggest volume of wood and the best quality of stands. Cleaning is conducted occasionally and in between the thinning, which is, to some extent, planned, so it is conducted in the intensive managing, mainly in the same period.

Enrichment of forests with conifers and high quality broadleaves refers to introducing of conifers and high quality broadleaves into the existing forests, in order to increase their technical and economical value.

Conversion refers to conversion of coppices into high forests.

Reconstruction refers to change of type of growing, and at the same time change of tree kind. For afforestation, the whole area is given, while it is reduced for other activities.

Felling ground is an area where clear cutting of wood has been conducted, with intention to regenerate forest, by natural or artificial methods.

Illicit cutting is any cutting executed in state forests without permission of the state authorities, and it is given as gross felled wood.

15.1. Површине шума – стање 31. децембар 2022.[1)]
Forest areas – state as on 31 December 2022[1)]

ha

	Површине шума према власништву *Forest areas by type of ownership*		
	укупно *total*	државне шуме *in state ownership*	приватне шуме *in private ownership*
УКУПНО / *TOTAL*	1 090 974	789 417	301 557
Чисте састојине / *Pure stands of*	349 436	282 140	67 296
Лишћара / *Broadleaves*	311 860	251 413	60 447
Четинара / *Conifers*	37 576	30 727	6 849
Мјешовите састојине / *Mixed stands of*	741 538	507 277	234 261
Лишћара / *Broadleaves*	433 341	218 438	214 903
Четинара / *Conifers*	86 142	82 017	4 125
Лишћара – четинара / *Broadleaves – conifers*	222 055	206 822	15 233

[1)] Видјети методолошка објашњења
See methodological explanations

15.2. Површине шума и шумског земљишта по категоријама шума, државне шуме – стање 31. децембар 2022.[1)]
Forest areas and forest lands by forest category, state forests – state as on 31 December 2022[1)]

Шира категорија *Broad category*	Површина, ha *Area, ha*
УКУПНО / *TOTAL*	1 000 484
Високе шуме са природном обновом / *High forests with natural regeneration*	469 612
Високе деградиране шуме / *High degraded forests*	14 628
Шумске културе / *Forest cultures*	49 010
Изданачке шуме / *Coppices*	225 189
Површине подесне за пошумљавање и газдовање / *Areas appropriate for afforestation and management*	155 779
Површине неподесне за пошумљавање и газдовање / *Areas inappropriate for afforestation and management*	67 906
Узурпација / *Usurpation*	18 360

[1)] Подаци преузети из катастра површина ЈП „Шуме Републике Српске"
Data taken over from the cadastre of areas of the public enterprise "Šume Republike Srpske"

15.3. Искоришћавање и пошумљавање шума
Forest explotation and afforestation

	Искоришћавање шума, хиљ. m^3 *Forest exploitation, thous. m^3*					Вјештачко пошумљавање, ha *Artificial afforestation, ha*			
	посјечена бруто дрвна маса *gross felled timber*			лишћара *broadleaves*	четинара *conifers*	обично (класично) *ordinary (classic)*			плантажно *plantation*
	укупно *total*	државне шуме *state sector forests*	приватне шуме *private sector forests*			укупно *total*	лишћара *broadleaves*	четинара *conifers*	
1998	1 993	1 845	148	1 037	956	1 275	155	1 120	-
1999	2 261	2 125	136	1 204	1 057	1 412	109	1 303	-
2000	2 953	2 758	195	1 501	1 452	1 202	125	1 077	-
2001	2 516	2 355	161	1 258	1 258	1 429	128	1 301	-
2002	2 783	2 550	232	1 550	1 233	1 514	242	1 272	-
2003	2 621	2 340	281	1 518	1 103	1 461	192	1 269	-
2004	2 614	2 295	319	1 545	1 069	1 416	214	1 202	-
2005	2 758	2 357	401	1 658	1 100	1 487	200	1 287	-
2006	2 976	2 556	420	1 845	1 131	1 618	237	1 381	-
2007	2 802	2 417	385	1 678	1 124	1 549	315	1 234	-
2008	2 943	2 582	361	1 787	1 156	1 624	300	1 324	-
2009	2 543	2 325	218	1 595	949	1 415	278	1 137	-
2010	2 550	2 314	236	1 523	1 028	1 152	214	938	-
2011	2 838	2 555	283	1 640	1 198	1 253	184	1 069	-
2012	2 853	2 558	296	1 585	1 269	918	110	808	-
2013	2 966	2 670	297	1 617	1 350	672	124	548	-
2014	3 016	2 742	274	1 550	1 466	611	116	495	-
2015	3 274	2 913	362	1 763	1 511	817	162	655	-
2016	3 358	2 921	436	1 802	1 555	643	136	507	-
2017	3 259	2 782	477	1 856	1 403	652	100	552	-
2018	3 224	2 743	480	1 791	1 432	816	106	710	-
2019	3 072	2 629	443	1 738	1 334	855	154	701	-
2020	2 950	2 685	264	1 574	1 376	694	94	600	-
2021	2 890	2 475	415	1 558	1 332	526	98	428	-
2022	2 965	2 580	385	1 625	1 340	470	85	385	-

15.4. Подизање и обнова шума
Forests growing and regeneration

ha

	Укупно *Total*	У шуми *In the forest*				Изван шуме *Outside the forest*
		свега *all*	сјечишта *clearings*	површине подесне за пошумљавање *areas appropriate for afforestation*	површине неподесне за пошумљавање *areas inappropriate for afforestation*	
2013	672	570	321	249	-	102
2014	611	499	298	168	33	112
2015	817	628	386	217	25	189
2016	643	468	272	185	11	175
2017	652	538	259	276	3	114
2018	816	686	333	353	-	130
2019	855	733	311	422	-	122
2020	694	597	259	235	103	98
2021	526	508	236	262	11	18
2022	470	430	215	210	5	40

15.5. Подизање и обнова шума, 2022.
Forests growing and regeneration, 2022

ha

	Укупно *Total*	У шуми *In the forest*				Изван шуме *Outside the forest*
		свега *all*	сјечишта *clearings*	површине подесне за пошумљавање *areas appropriate for afforestation*	површине неподесне за пошумљавање *areas inappropriate for afforestation*	
УКУПНО / *TOTAL*	470	429	215	210	6	40
Лишћари / *Broadleaves*	85	76	31	42	4	8
Четинари / *Conifers*	385	353	184	168	2	32
Шуме у државној својини / *Forests in state ownership*	420	391	203	187	2	28
Лишћари / *Broadleaves*	66	65	25	40	-	-
Четинари / *Conifers*	354	326	178	147	2	28
Шуме у приватној својини / *Forests in private ownership*	50	38	12	23	4	12
Лишћари / *Broadleaves*	19	11	6	2	4	8
Четинари / *Conifers*	31	27	6	21	-	4

15.6. Вјештачко пошумљавање и попуњавање
Artificial afforestation and planting repair

	Вјештачко пошумљавање, ha *Artificial afforestation, ha*			Попуњавање култура, ha *Repair planting, ha*	Употријебљене саднице, хиљ. комада *Used plants in thous. pieces*
	укупно *total*	садњом *by planting*	сјетвом *by sowing*		
2013	672	672	-	481	2 229
2014	611	611	-	381	1 911
2015	817	816	1	416	2 365
2016	643	634	9	273	1 533
2017	652	646	6	469	1 814
2018	816	816	-	299	1 925
2019	855	855	-	319	1 867
2020	695	695	-	300	2 001
2021	526	526	-	231	1 765
2022	470	468	2	274	1 432

15.7. Вјештачко пошумљавање и попуњавање, 2022.
Artificial afforestation and planting repair, 2022

	Вјештачко пошумљавање, ha *Artificial afforestation, ha*			Попуњавање култура, ha *Repair planting, ha*	Употријебљене саднице, хиљ. комада *Used plants in thous.pieces*
	укупно *total*	садњом *by planting*	сјетвом *by sowing*		
УКУПНО / *TOTAL*	470	468	2	274	1 432
Лишћари / *Broadleaves*	85	83	2	19	382
Четинари / *Conifers*	385	385	-	255	1 050
Шуме у државној својини / *Forests in state ownership*	420	418	2	254	1 301
Лишћари / *Broadleaves*	66	64	2	17	323
Четинари / *Conifers*	354	354	-	237	978
Шуме у приватној својини / *Forests in private ownership*	50	50	-	20	131
Лишћари / *Broadleaves*	19	19	-	2	59
Четинари / *Conifers*	31	31	-	18	72

15.8. Њега и мелиорација шума
Tending and melioration of forests

ha

	Њега подмлатка *Tending of new growth*	Чишћење *Cleaning*	Прореда *Thinning*	Обогаћивање шума *Enrichment of forests*			Припрема и њега земљишта *Preparation and tending of land*	Супституција *Substitution*	Конверзија *Conversion*	Реконструкција *Reconstruction*
				свега *all*	четинара *with conifers*	лишћара *with broadleaves*				
2013	4 986	1 132	8 516	69	69	-	1 148	12	13	-
2014	4 046	652	4 407	49	49	-	1 236	64	16	114
2015	4 676	778	5 227	48	48	-	1 494	150	28	13
2016	3 027	640	5 576	23	20	3	942	443	29	-
2017	4 100	711	5 608	29	28	1	1 542	12	542	-
2018	3 666	668	5 161	239	38	201	1 545	166	25	89
2019	4 199	651	4 649	97	23	74	2 104	34	218	-
2020	3 187	340	3 121	8	13	1 828	3	-	-	-
2021	3 366	308	1 854	136	29	-	1 923	239	-	-
2022	4 380	312	2 344	301	301	-	2 427	-	-	-

15.9. Њега и мелиорација шума по врстама састојина, 2022.
Tending and melioration of forests by kind of stand, 2022

ha

	Њега подмлатка *Tending of new growth*	Чишћење *Cleaning*	Прореда *Thinning*	Обогаћивање шума *Enrichment of forests*			Припрема и њега земљишта *Preparation and tending of land*	Супституција *Substitution*	Конверзија *Conversion*	Реконструкција *Reconstruction*
				свега *all*	четинара *with conifers*	лишћара *with broadleaves*				
УКУПНО / *TOTAL*	4 380	312	2 344	301	301	-	2 427	-	-	-
Чисте састојине / *Pure stands*	692	108	1 311	79	79	-	462	-	-	-
Мјешовите састојине / *Mixed stands*	3 688	204	1 033	222	222	-	1 965	-	-	-
Шуме у државној својини / *Forests in state ownership*	3 589	278	2 035	156	156	-	1 880	-	-	-
Шуме у приватној својини / *Forests in private ownership*	791	34	308	145	145	-	547	-	-	-

15.10. Дужина саобраћајница у државним шумама
Length of roads in state forests

km

	Шумски путеви / *Forest roads*				Јавни путеви / *Public roads*			
	укупно *total*	савремени *modern*	меки *non-solid*	тврди *solid*	укупно *total*	савремени *modern*	меки *non-solid*	тврди *solid*
2013	6 765	93	405	6 267	3 093	1 184	191	1 718
2014	6 764	93	405	6 266	3 203	1 114	191	1 898
2015	6 817	93	405	6 319	3 193	1 011	191	1 991
2016	7 016	93	402	6 521	3 416	1 171	191	2 054
2017	7 027	97	402	6 528	3 416	1 171	191	2 054
2018	7 062	99	405	6 558	3 416	1 171	191	2 054
2019	7 415	99	398	6 918	3 318	1 063	191	2 064
2020	7 272	100	398	6 874	3 318	1 063	191	2 064
2021	7 446	129	398	6 919	3 949	1 017	193	2 739
2022	7 704	143	365	7 196	4 152	1 261	193	2 698

15.11. Зграде шумарских предузећа
Forestry enterprise buildings

	Управно-стамбене зграде *Administrative and housing buildings*				Лугарнице *Foresters' cottages*				Радничке бараке *Workers' barracks*		Остале зграде *Other buildings*	
	зграде / *buildings*		станови / *flats*		зграде / *buildings*		станови / *flats*					
	број *number*	m^2	број *number*	m^2	број *number*	m^2	број *number*	m^2	број *number*	m^2	број *number*	m^2
2013	126	33 904	86	7 617	170	13 937	116	8 994	77	8 166	222	20 213
2014	120	32 671	65	5 678	165	13 349	109	8 472	77	8 166	223	20 263
2015	121	32 771	58	5 355	162	13 175	105	8 358	78	7 708	223	20 178
2016	123	32 771	57	5 272	164	13 293	106	8 476	78	7 708	223	20 178
2017	125	33 198	57	5 272	161	13 016	109	8 670	78	8 023	229	20 707
2018	125	33 198	57	5 272	161	16 016	109	8 600	78	7 793	232	21 023
2019	125	33 330	61	6 292	165	13 076	122	9 369	78	7 593	227	20 483
2020	125	33 330	61	6 292	165	13 076	122	9 369	78	7 593	227	20 483
2021	121	33 854	67	9 345	159	12 784	107	8 520	79	8 395	246	21 958
2022	132	35 911	67	8 908	177	13 556	104	8 142	83	8 567	256	22 220

15.12. Превозна средства и механизација
Transport means and mechanization

	2013	2014	2015	2016	2017	2018	2019	2020	2021	2022
Камиони / *Lorries*										
број / *number*	22	22	22	20	19	25	31	30	39	41
kW	3 241	3 481	3 481	3 868	3 686	4 249	4 225	4 200	4 724	5 541
Трактори / *Tractors*										
број / *number*	80	83	83	87	87	95	101	98	109	115
kW	4 330	4 456	4 690	5 319	5 564	5 993	5 065	5 855	5 095	5 017
Камионске и тракторске приколице / *Lorries and tractors sides*										
број / *number*	-	-	-	-	-	-	-	-	-	-
носивост, t / *tonnage, t*	-	-	-	-	-	-	-	-	-	-
Машине за искоришћавање шума / *Machines for forest exploitation*										
Моторне тестере / *Motor saws*										
број / *number*	483	459	524	535	596	749	639	700	709	722
kW	1 586	1 539	1 721	1 708	1 911	1 707	1 105	1 524	1 047	1 117
Остало / *Other*										
број / *number*	6	6	6	2	2	4	2	2	2	2
kW	150	150	150	60	60	100	106	106	106	106
Остала механизација / *Other mechanisation*										
Грађевинске машине / *For construction*										
број / *number*	25	27	27	27	27	25	29	29	27	29
kW	2 611	2 761	2 761	2 975	2 975	2 611	3 154	3 154	3 059	3 222
За гајење шума / *For silviculture*										
број / *number*	21	21	24	31	31	33	40	42	31	48
kW	305	305	307	387	381	400	378	430	400	420
За расадничку производњу / *For nursery production*										
број / *number*	4	4	4	4	4	4	3	3	4	4
kW	-	-	-	200	200	200	200	200	200	200
За заштиту шума / *For forest protection*										
број / *number*	36	34	36	32	35	39	55	45	58	62
kW	1 328	991	1 271	1 160	1 280	1 680	2 640	1 112	2 824	2 825

15.13. Посјечена бруто дрвна маса по извршиоцима сјече (у шуми и изван шуме)
Gross felled timber by contractor (in and outside the forest)

хиљ. m³ / *thous. m³*

	Укупно *Total*	Шумарска предузећа *Forest enterprises*	Дрвна индустрија *Manufacture of wood*	Трговина на мало *Retail trade*	Остала предузећа *Other enterprises*	Приватни власници *Private ownership*
2013	2 966	1 807	619	174	70	297
2014	3 016	1 749	739	148	105	274
2015	3 274	1 837	787	172	116	362
2016	3 358	1 713	904	175	130	436
2017	3 259	1 681	798	202	101	477
2018	3 224	1 575	833	181	154	480
2019	3 071	1 584	787	137	120	443
2020	2 950	1 628	815	115	148	243
2021	2 890	1 321	939	109	124	396
2022	2 965	1 442	918	123	150	331

15.14. Посјечена бруто дрвна маса према видовима сјеча, по категоријама шума
Gross felled timber by type of cutting, forest category

хиљ. m³ / *thous. m³*

	Вид сјече / *Type of cutting*					Посјечено у / *Cut in*			
	укупно *total*	редовна сјеча / *regular cuttings*			ванредна сјеча *irregular cuttings*	високим шумама / *high forests*		изданачким шумама *coppices forests*	осталим шумама *other forests*
		свега *all*	редовна сјеча *regular cuttings*	прореде и чишћења *thinnings and cleanings*		разнодобним *varied age*	једнодобним *same age*		
2013	2 893	2 575	2 475	100	318	2 586	93	201	12
2014	2 950	2 554	2 453	101	396	2 676	69	187	18
2015	3 185	2 792	2 623	169	393	2 856	85	233	12
2016	3 254	2 791	2 611	181	462	2 847	129	261	18
2017	3 148	2 784	2 653	131	364	2 732	97	303	16
2018	3 118	2 633	2 451	182	485	2 694	111	284	29
2019	2 962	2 680	2 539	141	282	2 571	108	248	36
2020	2 881	2 399	2 261	138	482	2 539	145	177	20
2021	2 776	2 459	2 349	110	318	2 459	80	218	19
2022	2 857	2 694	2 604	91	253	2 546	66	231	13

15.15. Посјечена бруто дрвна маса према видовима сјеча, по категоријама шума и врстама састојина, 2022.
Gross felled timber by type of cutting, forest category and kind of stands, 2022

хиљ. m³ / *thous. m³*

	Вид сјече / *Type of cutting*					Посјечено у / *Cut in*			
	укупно *total*	редовна сјеча / *regular cuttings*			ванредна сјеча *irregular cuttings*	високим шумама / *high forests*		изданачким шумама *coppices forests*	осталим шумама *other forests*
		свега *all*	редовна сјеча *regular cuttings*	прореде и чишћења *thinnings and cleanings*		разнодобним *varied age*	једнодобним *same age*		
УКУПНО / *TOTAL*	2 857	2 694	2 604	91	253	2 546	66	231	13
Чисте састојине / *Pure stands of*	484	474	442	31	41	385	50	44	4
Лишћара / *Broadleaves*	427	420	397	23	30	378	3	44	3
Букве / *Beech*	348	343	330	13	18	319	2	27	-
Храста (свих врста) / *Oak (all types)*	54	53	45	8	10	39	1	13	2
Осталих / *Other*	24	24	22	1	2	20	-	4	1
Четинари / *Conifers*	56	54	45	8	11	7	48	-	2
Смрче / *Spruce*	20	20	17	3	4	3	17	-	-
Јеле / *Fir*	4	4	4	-	-	2	2	-	-
Црног бора / *Black pine*	9	12	8	4	1	1	8	-	1
Бијелог бора / *Scots pine*	5	4	3	1	2	-	4	-	-
Осталих / *Other*	18	14	13	-	5	-	18	-	-
Мјешовите састојине / *Mixed stands*	2 373	2 221	2 161	60	212	2 161	16	187	9
Лишћара / *Broadleaves*	639	647	594	53	45	461	5	167	6
Букве – храста – осталих / *Beech – oak – other*	501	506	461	45	40	351	2	144	4
Осталих / *Other*	138	141	133	8	5	111	3	23	-
Четинари / *Conifers*	407	356	351	5	56	394	8	2	3
Смрче – јеле / *Spruce – fir*	350	298	297	1	52	345	2	1	-
Осталих / *Other*	58	57	53	4	4	49	6	1	-
Лишћари и четинари / *Broadleaved and conifers*	1 327	1 218	1 216	2	111	1 305	3	18	-
Букве – смрче – јеле / *Beech – fir – spruce*	1 276	1 173	1 172	1	104	1 264	2	10	-
Осталих / *Other*	35	33	32	1	3	28	1	6	-

15.16. Произведени шумски сортименти у државним шумама
Produced forest assortments in state forests

хиљ. m³ / *thous. m³*

	2013	2014	2015	2016	2017	2018	2019	2020	2021	2022
УКУПНО / *TOTAL*	1 925	1 945	2 063	2 101	2 033	2 019	1 937	1 985	1 825	1 909
Четинари / *Conifers*	875	942	962	1 010	924	955	869	955	840	866
Трупци четинара / *Logs, coniferous*	586	623	651	670	638	656	608	643	588	615
Рудничко дрво четинара / *Pitprops, coniferous*	57	53	55	56	53	60	57	63	50	50
Остало дуго дрво четинара / *Other long coniferous wood*	14	17	12	18	15	16	14	14	16	17
Просторно дрво четинара / *Stacked coniferous wood*	217	249	243	266	218	223	189	234	185	182
Огревно дрво четинара / *Coniferous firewood*	0	1	0	0	0	0	1	1	1	2
Лишћари / *Broadleaves*	1 050	1 003	1 101	1 091	1 110	1 064	1 067	1 030	985	1 043
Трупци лишћара / *Logs, broadleaves*	345	321	363	352	364	332	355	320	326	352
Рудничко дрво лишћара / *Pitprops, broadleaves*	0	1	2	0	0	1	0	1	1	0
Остало дуго дрво лишћара / *Other long broadleaved wood*	16	18	17	19	20	18	17	26	12	13
Просторно дрво лишћара / *Stacked broadleaved wood*	81	79	85	86	88	48	68	47	66	69
Огревно дрво лишћара / *Broadleaved firewood*	607	584	633	633	636	665	621	636	580	608
Остало грубо обрађено дрво / *Other roughly worked wood*	0	0	0	0	0	0	0	0	0	0

15.17. Продати шумски сортименти у државним шумама
Sold forest assortments in state forests

хиљ. m³ / *thous. m³*

	2013	2014	2015	2016	2017	2018	2019	2020	2021	2022
УКУПНО / *TOTAL*	1 892	1 909	2 140	2 107	2 069	2 018	1 914	1 940	1 864	1 925
Четинари / *Conifers*	848	922	1 010	997	952	953	865	924	867	878
Трупци четинара / *Logs, coniferous*	570	616	688	671	646	660	607	626	605	619
Рудничко дрво четинара / *Pitprops, coniferous*	59	55	63	60	59	60	63	62	53	52
Остало дуго дрво четинара / *Other long coniferous wood*	12	15	13	16	16	16	12	15	15	17
Просторно дрво четинара / *Stacked coniferous wood*	206	235	246	249	231	217	182	220	193	187
Огревно дрво четинара / *Coniferous firewood*	0	1	0	0	0	0	1	1	1	2
Лишћари / *Broadleaves*	1 044	987	1 130	1 110	1 117	1 065	1 049	1 016	997	1 046
Трупци лишћара / *Logs, broadleaves*	352	324	376	357	368	339	353	327	319	352
Рудничко дрво лишћара / *Pitprops, broadleaves*	14	16	19	20	1	1	0	1	1	0
Остало дуго дрво лишћара / *Other long broadleaved wood*	1	1	2	1	20	18	15	27	10	11
Просторно дрво лишћара / *Stacked broadleaved wood*	80	77	91	91	90	48	64	49	74	68
Огревно дрво лишћара / *Broadleaved firewood*	597	569	642	642	638	659	616	612	593	615
Остало грубо обрађено дрво / *Other roughly worked wood*	0	0	0	0	0	0	6	0	0	0

15.18. Штете у шумама по врстама састојина и врстама штета у државним шумама
Damage in forests by kind of stand and by damage in state forests

хиљ. m³ / *thous. m³*

	2013	2014	2015	2016	2017	2018	2019	2020	2021	2022
УКУПНА ПОСЈЕЧЕНА ДРВНА МАСА / *TOTAL FELLED TIMBER*	255	259	249	307	313	252	109	325	211	175
Четинара / *Conifers*	153	225	201	251	186	197	80	266	135	104
Лишћара / *Broadleaves*	102	35	48	56	127	55	29	57	76	70
Људски фактор / *Human factor*	73	26	29	24	24	34	16	17	25	14
Штете од инсеката / *Damage by insects*	60	82	96	132	91	93	41	62	88	70
Штете од елементарних непогода / *Damage by natural inclemencies*	101	146	108	127	103	115	41	222	61	52
Штете од биљних болести / *Damage by plant diseases*	20	5	6	6	2	8	3	2	1	3
Штете од пожара / *Damage by fire*	1	0	10	18	93	2	8	23	36	36

15.19. Штете од пожара – државне и приватне шуме
Damage by fire – state and private forests

	Укупно / *Total*				Државне шуме / *State forests*				Приватне шуме / *Private forests*			
	опожарена површина, ha *aflame area, ha*			посјечена дрвна маса, m³ *felled timber, m³*	опожарена површина, ha *aflame area, ha*			посјечена дрвна маса, m³ *felled timber, m³*	опожарена површина, ha *aflame area, ha*			посјечена дрвна маса, m³ *felled timber, m³*
	укупно *total*	приземни *ground*	високи *high*		укупно *total*	приземни *ground*	високи *high*		укупно *total*	приземни *ground*	високи *high*	
2013	415	415	-	1 993	293	293	-	760	122	122	-	1 233
2014	290	288	2	630	205	203	2	438	85	85	-	192
2015	5 804	5 786	18	13 837	4 744	4 726	18	10 121	1 060	1 060	-	3 716
2016	3 860	3 789	71	19 688	3 195	3 124	71	17 599	665	665	-	2 089
2017	22 977	22 941	36	122 729	17 951	17 915	36	92 740	5 026	5 026	-	29 989
2018	3 358	131	3 227	2 374	3 311	87	3 224	2 009	47	44	3	365
2019	1 958	1 889	69	13 204	870	801	69	7 940	1 088	1 088	-	5 264
2020	6 823	6 642	181	32 196	4 970	4 789	181	22 546	1 853	1 853	-	9 650
2021	6 861	6 799	62	37 913	6 599	6 537	62	36 365	262	262	-	1 548
2022	10 609	10 407	202	64 176	6 743	6 541	202	36 228	3 866	3 866	-	27 948

15.20. Површина ловишта, ловци и ловни објекти
Hunting grounds area, hunters and hunting facilities

	Површина ловишта, хиљ. ha *Area of hunting grounds, thous. ha*		Ловци *Hunters*	Фазанерије *Pheasanteries*	Хранилишта за дивљач *Feeding places for game*	
	укупно *total*	под шумом *under forests*			пернату *feather game*	длакаву *hairy game*
2013	2 468	1 099	21 670	9	2 572	3 780
2014	2 468	1 108	21 728	9	3 397	4 090
2015	2 391	1 072	21 238	9	2 723	4 083
2016	2 273	985	20 644	8	2 629	3 887
2017	2 289	996	21 209	8	2 544	3 720
2018	2 289	995	21 204	8	2 696	3 616
2019	2 300	1 055	21 307	7	2 700	3 852
2020	2 300	1 055	21 307	7	2 798	3 891
2021	2 292	1 023	22 821	6	2 317	4 549
2022	2 188	1 005	23 281	5	2 278	4 490

15.21. Бројно стање и одстрел дивљачи
Game number and game shot

	Јелен *Deer*	Вук *Wolf*	Срна, хиљ.[1] *Common roe, thous.[1]*	Дивокоза *Chamois*	Медвјед *Bear*	Зец, хиљ.[1] *Common hare, thous.[1]*	Дивља свиња, хиљ.[1] *Wild boar, thous.[1]*	Лисица, хиљ.[1] *Fox, thous.[1]*	Јаребица, хиљ.[1] *Partridge, thous.[1]*	Фазан, хиљ.[1] *Common pheasant, thous.[1]*
					Бројно стање дивљачи / *Game number*					
2013	5	768	33	1 475	685	86	8	11	15	53
2014	4	741	34	1 591	673	88	8	11	15	50
2015	4	665	33	1 546	651	77	8	11	15	45
2016	-	636	32	1 476	611	78	8	11	15	45
2017	89	652	32	1 493	626	79	8	11	15	45
2018	89	650	32	1 494	627	78	8	11	15	44
2019	93	646	32	1 493	628	77	8	11	16	45
2020	92	650	32	1 493	630	77	8	11	15	45
2021	93	643	31	1 544	625	74	8	11	3	49
2022	93	633	31	1 550	626	73	8	12	15	48
					Одстрел дивљачи / *Game shot*					
2013	-	51	1 376	23	7	5	1	2	101	9
2014	-	60	1 531	15	14	3	1	2	39	7
2015	-	55	1 546	-	14	3	1	2	102	7
2016	-	45	2 203	20	14	3	1	2	115	7
2017	-	70	1 847	31	19	3	2	2	121	10
2018	-	65	1 884	-	10	3	2	2	121	10
2019	-	57	2 028	30	16	3	2	2	110	10
2020	-	53	2 217	-	12	4	2	3	125	10
2021	-	60	2 904	32	19	2	2	3	110	11
2022	-	61	2 924	30	20	2	2	2	109	11

[1] Подаци у хиљадама се односе на бројно стање дивљачи
Data in thousands related to the game number

Г-15.1. Површине државних шума и шумског земљишта, 2022.
Areas of state forests and forest land, 2022



Г-15.2. Вјештачко пошумљавање
Artificial afforestation

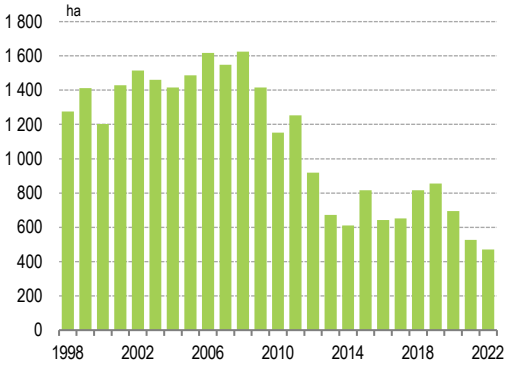

Г-15.3. Сјеча према сектору својине
Cutting by kind of ownership

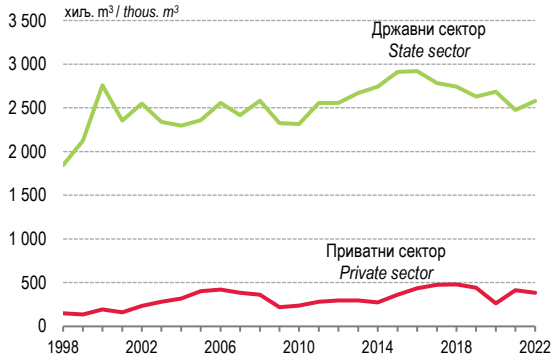

Г-15.4. Посјечена бруто дрвна маса према врстама састојина, 2022.
Gross felled timber by type of stands, 2022

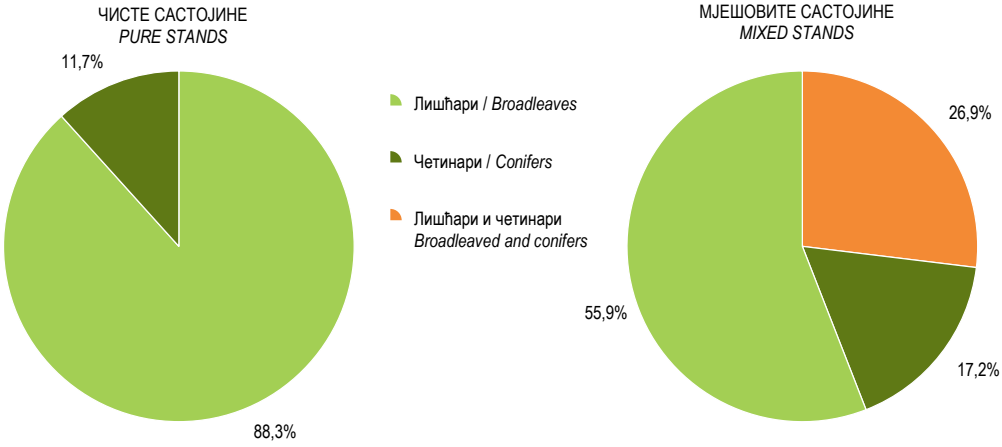

Г-15.5. Штете по узроцима штете
Damage by cause of damage

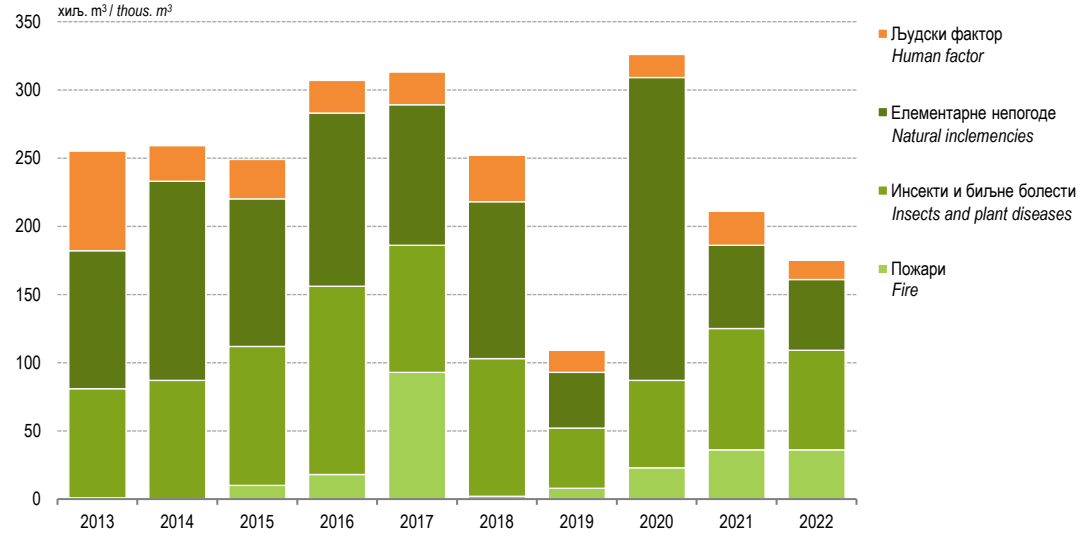

Г-15.6. Опожарена површина
Aflame area

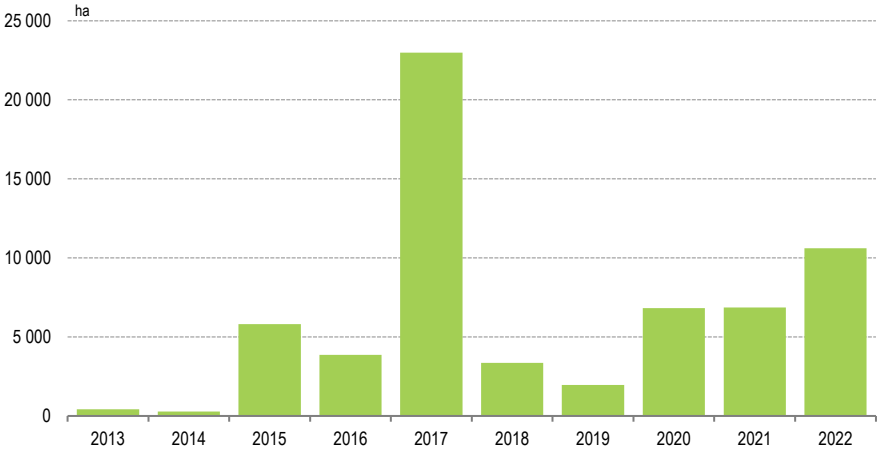



ЖИВОТНА СРЕДИНА

ENVIRONMENT

16 Животна средина
Environment

Методолошка објашњења
Methodological explanations 315

ТАБЕЛЕ
TABLES

16.1. Јавни водовод и канализација
Public water supply and sewage system 319

16.2. Јавни водовод
Public water supply 320

16.3. Јавна канализација
Public sewage system 321

16.4. Снабдијевање водом у индустрији, 2022.
Water supply in industry, 2022 322

16.5. Коришћење вода у индустрији, 2022.
Water utilisation in industry, 2022 324

16.6. Отпадне воде из индустрије, 2022.
Waste water from industry, 2022 326

16.7. Произведени, прикупљени и одложени отпад
Generated, collected and disposed of waste 327

16.8. Настали отпад, 2020.
Generated waste, 2020 328

16.9. Неопасни и опасни отпад у 2020 – по врстама отпада
Non-hazardous and hazardous waste in 2020 – by waste type 329

16.10. Заштићена подручја природе према домаћим прописима
Protected areas of nature under national regulations 330

16.11. Међународно проглашена заштићена подручја
Internationally designated protected areas 331

ГРАФИКОНИ
GRAPHS

Г-16.1. Структура захваћене воде у систему јавног водоснабдијевања, 2022.
Structure of volume of water captured in public water supply, 2022 332

Г-16.2. Структура количине отпадних вода из јавне канализације, 2022.
Structure of volume of waste waters from public sewage system, 2022 332

ОБЈАВЉИВАЊЕ

Годишње публикације:
- Јавни водовод, статистичко саопштење
- Јавна канализација, статистичко саопштење
- Коришћење и заштита вода од загађивања у индустрији, статистичко саопштење
- Настали отпад, статистичко саопштење
- Произведени, прикупљени и одложени отпад, статистичко саопштење
- Животна средина, тематски статистички билтен
- Градови и општине Републике Српске
- Ово је Република Српска
- Статистички годишњак Републике Српске

PUBLISHING

Annual publications:
- *Public water supply, statistical release*
- *Public sewage system, statistical release*
- *Use and protection of water against pollution in industry, statistical release*
- *Generated waste, statistical release*
- *Generated, collected and disposed of waste, statistical release*
- *Environment, thematic statistical bulletin*
- *Cities and Municipalities of Republika Srpska*
- *This is Republika Srpska*
- *Statistical Yearbook of Republika Srpska*

Методолошка објашњења

ВОДА И КАНАЛИЗАЦИЈА

Извори и методе прикупљања података

Подаци о јавном водоводу и јавној канализацији прикупљају се редовним годишњим извјештајима од јавних комуналних предузећа која управљају јавним водоводом, односно јавном канализацијом. Подаци о коришћењу и заштити вода од загађивања у индустрији прикупљају се годишњим извјештајима које достављају пословни субјекти из подручја: вађење руда и камена, прерађивачка индустрија и производња и снабдијевање електричном енергијом, гасом, паром и климатизација. Извјештаји се заснивају на документацији и евиденцији, а тамо гдје то није могуће на процјени.

Обухватност и упоредивост података

Подаци о јавном водоводу прикупљају се од јавних комуналних предузећа која управљају јавним водоводом, односно баве се сакупљањем, пречишћавањем и дистрибуцијом воде. Подаци нису прикупљани о водоводу који служи искључиво одређеном домаћинству или предузећу.

Подаци о јавној канализацији прикупљају се од јавних комуналних предузећа која управљају канализацијом, односно баве се сакупљањем, транспортом, испуштањем и пречишћавањем отпадних вода. Подаци нису прикупљани о канализацији која служи искључиво одређеном домаћинству или предузећу.

Подаци о коришћењу и заштити вода од загађивања прикупљају се од предузећа чија је претежна дјелатност по Класификацији дјелатности КД БиХ 2010 разврстана у подручја: вађење руда и камена (B), прерађивачка индустрија (C) и производња и снабдијевање електричном енергијом, гасом, паром и климатизација (D), а која користе и испуштају воду, независно од водозахвата и водопријемника отпадних вода. Обухваћене су и индустријске јединице неиндустријских предузећа.

Дефиниције

Јавни водовод је скуп повезаних хидротехничких објеката и постројења, под јединственом управом и контролом, помоћу којих се вода захвата, прикупља, пречишћава и дистрибуише корисницима.

Дужина главног довода је дужина цијеви за довод воде од каптираног изворишта (водозахвата) до резервоара, односно до уређаја за пречишћавање воде за пиће или, уколико резевоар не постоји, од изворишта до првог крака разводне мреже.

Дужина разводне мреже је дужина водоводне мреже која се пружа од резервоара до мјеста потрошње, без дужине прикључака и мреже по кућама.

Јавна канализација је систем канала, односно цијеви за одвођење отпадних и атмосферских вода из насеља.

Дужина сабирне канализационе мреже је дужина затворених уличних канала, односно цијеви за одвођење отпадних и атмосферских вода из насеља, без прикључака и мреже по кућама.

Methodological explanations

WATER AND SEWAGE

Sources and methods of data collection

Data on public water supply and public sewage system are obtained through regular annual reports submitted by public municipal enterprises which run public water supply system and public sewage system. Data on water utilisation and protection against pollution in industry are collected through annual reports submitted by business entities from the sections Mining and quarrying, Manufacturing and Electricity, gas, steam and air-conditioning supply. Reports are based on records and documentation, and on estimates, where this is not possible.

Coverage and comparability of data

Data on public water supply system are collected from public municipal services which run public water supply system, that is, collect, purify and distribute water. Data on private water supply system which serves a household or enterprise exclusively were not collected.

Data on public sewage system are collected from public municipal services which run public sewage system, that is, collect, transport, discharge, and purify waste water. Data on private sewage system which serves a household or enterprise exclusively were not collected.

Data on utilisation and protection of water against pollution in industry were collected from enterprises whose principal activity according to the Classification of Economic Activities KD BiH 2010 is classified into the following sections: Mining and quarrying (B), Manufacturing (C) and Electricity, gas, steam and air-conditioning supply (D), and which use and discharge waters, irrespective of water capture and recipient of waste waters. Industrial units of non-industrial enterprises are also included.

Definitions

Public water supply system is a system of connected hydrotechnic facilities and plants, under unique management and control, which are used to capture, collect, purify and distribute water to consumers.

Length of water mains comprises the length of water supply pipes from the water capture to the reservoir, that is, equipment for drinking water purification, or from water capture to the first branch of the distributive network, if there is no reservoir.

Distributive network length comprises the water supply network length leading from the reservoir to the consumption place, excluding the length of connections and networks within households.

Public sewage system is a system of sewers and drains for drainage of waste and atmospheric water from settlements.

Collecting sewage network length comprises the length of captive street sewers and drains for drainage of waste and atmospheric water from settlements, excluding the length of connections and networks within households.

Главни колектор је сабирни канал који одводи отпадне воде из једног дијела или цијелог насеља до уређаја за пречишћавање воде или водопријемника.

Коришћене воде су воде (свјеже и претходно коришћене у другим пословним субјектима) које су предузећа у току извјештајне године користила за технолошки процес, за покретање турбина у хидроелектранама, за санитарне потребе и остале намјене.

Отпадне воде су воде које се послије коришћења третирају као отпадне и које се одводе до уређаја за пречишћавање или се испуштају у земљу, подземне или површинске воде. У отпадне воде нису укључене атмосферске воде и проточне воде из хидроелектрана.

Пречишћене (третиране) воде су отпадне воде које су прошле процес примарног, секундарног и/или терцијарног третирања у циљу задовољења еколошких стандарда прије испуштања.

Main sewer is a collecting canal which drains waste water from an entire settlement or a part thereof to the water purification plant or the recipient.

Used waters are waters (fresh or previously used by other business entities) used by enterprises during the reporting year, for technological processes, to start turbines in hydro power plants, or for sanitary or other purposes.

Waste water is water which is, after use, treated as waste water and transported to the purification plant or discharged into land, underground or surface water. Waste water does not include atmospheric water and running water from hydroelectric power plants.

Purified (treated) water is waste water treated through primary, secondary or tertiary processes, in order to meet ecological standards before being discharged.

ОТПАД

Извори и методе прикупљања података

Подаци о комуналном отпаду добијени су на основу редовних годишњих извјештаја о прикупљеном и одложеном отпаду које подносе комунална предузећа која се баве прикупљањем и одвозом отпада, као и предузећа која управљају депонијама и одлагалиштима отпада. Извјештаји се заснивају на документацији и евиденцији, а тамо гдје то није могуће на процјени.

Подаци о отпаду из производних дјелатности прикупљају се годишњим извјештајима које достављају пословни субјекти из подручја: вађење руда и камена, прерађивачка индустрија, производња и снабдијевање електричном енергијом, гасом, паром и климатизација и грађевинарство.

У складу са препорукама и стандардима садржаним у европској Регулативи о статистици отпада (WStatR) број 2150/2002, подаци о насталом отпаду прикупљају се и представљају по економским дјелатностима (агрегираним тамо гдје постоји потреба) и врсти отпада. Опасни и неопасни отпад класификован је према шифрама Европског статистичког каталога отпада (EWC-Stat).

Обухватност и упоредивост података

Извјештајима о прикупљеном и одложеном отпаду обухваћена су комунална предузећа која се баве прикупљањем, транспортом и одлагањем отпада, као и предузећа која управљају депонијама и одлагалиштима отпада.

Подаци о отпаду из производних дјелатности прикупљају се од предузећа чија је претежна дјелатност по Класификацији дјелатности КД БиХ 2010 разврстана у подручја: вађење руда и камена (B), прерађивачка индустрија (C), производња и снабдијевање електричном енергијом, гасом, паром и климатизација (D) и грађевинарство (F), а која имају десет и више запослених.

Дефиниције

Отпад представља све материје или предмете које власник отпада одлаже, намјерава или мора да одложи.

WASTE

Sources and methods of data collection

Data on municipal waste were obtained through regular annual reports on collected and disposed of waste, submitted by municipal services engaged in the collection and transport of waste, as well as by enterprises which run landfills and waste disposal sites. Reports are based on records and documentation, and on estimates, where this is not possible.

Data on waste from production activities are collected through annual reports submitted by business entities from the sections Mining and quarrying, Manufacturing, Electricity, gas, steam and air-conditioning supply, and Construction.

In accordance with recommendations and standards comprised in the European Regulation (EC) No 2150/2002 on Waste Statistics, data on generated waste are collected and presented by economic activity (aggregated where necessary) and type of hazardous and non-hazardous waste. Hazardous and non-hazardous waste is classified according to the European Waste Catalogue for Statistics (EWC-Stat).

Coverage and comparability of data

Reports on collected and disposed of waste cover all municipal enterprises engaged in the collection, transport and disposal of waste, as well as enterprises that run landfills and waste disposal sites.

Data on waste from production activities are collected from enterprises whose principal activity, according to the Classification of Economic Activities KD BiH 2010, is classified into the following sections: Mining and quarrying (B), Manufacturing (C), Electricity, gas, steam and air-conditioning supply (D) and Construction (F), with ten or more employees.

Definitions

Waste is any substance or object which is disposed of, intended to be or must be disposed of by its owner

Комунални отпад подразумијева отпад из домаћинстава, као и други отпад који је по својој природи или саставу сличан отпаду из домаћинстава.

Произведени отпад представља процјену укупне количине комуналног отпада и одређује се на основу података о количини отпада прикупљеног јавним одвозом, процента становништва обухваћеног јавним одвозом отпада и процјени броја становника у извјештајној години.

Прикупљање отпада је дјелатност систематског прикупљања и, по могућности, сортирања отпада у циљу олакшања будућег третмана.

Одлагање отпада је активност која има за циљ коначно збрињавање отпада који се не може или не намјерава поново употријебити.

Опасни отпад је отпад који по свом поријеклу, саставу или концентрацији опасних материја може проузроковати опасност по животну средину и здравље људи и има најмање једну од опасних карактеристика утврђених посебним прописима.

Municipal waste is waste from households, as well as other waste which is by its nature or composition similar to waste from households.

Generated waste refers to an estimate of the total amount of municipal waste, based on data on the amount of waste collected by public waste removal services, percentage of population served by public waste removal services and estimated number of citizens in Republika Srpska in the reporting year.

Waste collection is an activity of systematic collection and, if possible, sorting of waste in order to make further waste treatment easier.

Waste disposal is an activity aimed at final treatment of waste which cannot be or is not intended to be recovered.

Hazardous waste refers to waste which in its origin, content or concentration of hazardous substances poses a danger to the environment and human health, having at least one of the hazardous properties regulated by the relevant regulation.

ЗАШТИЋЕНА ПОДРУЧЈА ПРИРОДЕ

Извори и методе прикупљања података

Подаци о заштићеним подручјима природе преузети су од Републичког завода за заштиту културно-историјског и природног насљеђа.

PROTECTED AREAS OF NATURE

Sources and methods of data collection

Data on protected areas of nature were taken over from the Republic Institute for Protection of Cultural, Historical and Natural Heritage.

Дефиниције

Заштићена подручја природе су подручја која имају изражену геолошку, биолошку, екосистемску или пејзажну разноврсност, значајна су као станишта врста птица и других миграторних врста и могу се, у складу са међународним прописима, прогласити за заштићена подручја од општег интереса. Заштићена подручја природе, заштићене врсте и заштићени минерали и фосили дефинисани су Законом о заштити природе („Службени гласник Републике Српске", бр.20/14) као заштићена природна добра.

Строги резерват природе је подручје неизмијењених природних карактеристика са репрезентативним природним екосистемима, намијењен искључиво за очување изворне природе, генетичких ресурса, еколошке равнотеже, праћење природних појава и процеса, научна истраживања којима се не нарушавају природна обиљежја, вриједности, појаве и процеси.

Национални парк је подручје са већим бројем разноврсних природних екосистема, истакнутих пејзажних карактеристика и културног насљеђа у којем човјек живи усклађено са природом, намијењено очувању постојећих природних вриједности и ресурса, укупне пејзажне, геолошке и биолошке разноврсности, као и задовољењу научних, образовних, духовних, естетских, културних, туристичких, здравствено-рекреативних потреба и осталих активности у складу са начелима заштите природе и одрживог развоја.

Definitions

Protected areas of nature are areas with a pronounced geological, biological, ecosystem and landscape diversity, significant as a habitat of bird species and other migratory species. In line with international regulations, such areas may be declared protected areas of common interest. Protected areas, protected species and protected minerals and fossils are defined by the Law on Nature Protection ("Official Gazette of Republika Srpska", No. 20/14), as protected natural resources.

Strict nature reserve is an area of unchanged natural features, with representative ecosystems, intended for the conservation of the original nature, genetic resources, ecological balance, monitoring of natural phenomena and processes, and scientific research that does not impair the natural features, values, phenomena and processes.

National park is an area with a number of diverse natural ecosystems, prominent features of the landscape, and cultural heritage where man lives in harmony with the nature. This area is intended for the conservation of existing natural values and resources and of the entire landscape, geological and biological diversity, as well as to meet scientific, educational, spiritual, aesthetic, and cultural, tourism, health and recreational needs and other activities, in accordance with the principles of environmental protection and sustainable development.

Споменик природе је мања, неизмијењена или дјелимично измијењена природна просторна цјелина, објекат или појава, физички јасно изражен, препознатљив и јединствен, репрезентативних, геоморфолошких, геолошких, хидрографских, ботаничких и других обиљежја, као и људским радом формирана ботаничка вриједност од научног, естетског, културног или образовног значаја.

Заштићено станиште је подручје које обухвата један или више типова природних станишта значајних за очување једне или више популација дивљих врста и њихових заједница.

Заштићени природни пејзажи су подручја значајне биолошко-еколошке и естетске вриједности, гдје традиционалан начин живота локалног становништва није битније нарушио природу и природне екосистеме.

Парк природе је подручје добро очуваних природних вриједности са претежно очуваним природним екосистемима и живописним пејзажима, намијењено очувању укупне геолошке, биолошке и пејзажне разноврсности, као и задовољењу научних, образовних, духовних, естетских, културних, туристичких, здравствено-рекреативних потреба и осталих дјелатности усклађених са традиционалним начином живота и начелима одрживог развоја.

Заштићено подручје са одрживим коришћењем природних ресурса је подручје намијењено очувању екосистема и станишта, а упоредо с тим и пратећих културних вриједности и традиционалних начина управљања природним ресурсима.

Парк шума је природна или сађена шума, веће пејзажне вриједности, намијењена за одмор и рекреацију, у којој су допуштене само оне активности и радње чија је сврха њено одржавање или уређење.

Natural monument is a comparatively smaller, unchanged or partly changed natural spatial unit, an object or phenomenon, physically pronounced, distinctive and unique, with representative geomorphological, geological, hydrological, botanical and other features, as well as a botanical value formed through human activity, of scientific, aesthetic, cultural and educational importance.

Protected habitat is an area that includes one or more types of natural habitats significant for the conservation of one or more populations of wild species and their communities.

Protected natural landscapes are areas of significant biological and ecological and aesthetic value, where the traditional way of life of the local population has not significantly damaged the nature and natural ecosystems.

Nature park is an area of well preserved natural values with predominantly preserved natural ecosystems and picturesque landscapes, intended to preserve the overall geological, biological and landscape diversity, as well as to satisfy scientific, educational, spiritual, aesthetic, cultural, tourist, health and recreational needs and other activities harmonized with the traditional way of life and the principles of sustainable development.

Protected area with sustainable use of natural resources is an area intended for the conservation of ecosystems and habitats, and along with it of the accompanying cultural values and traditional ways of managing natural resources.

Forest park is a natural or planted forest, of considerable landscape value, intended for rest and recreation. Only activities whose purpose is the maintenance or landscaping of forest parks are allowed in these areas.

16.1. Јавни водовод и канализација
Public water supply and sewage system

хиљ. m³ / *thous. m³*

	Јавни водовод *Public water supply*			Јавна канализација *Public sewage system*		
	захваћене количине воде *water captured*	испоручене количине воде *water distributed*	водоводна мрежа, km *total length of water supply network, km*	испуштене отпадне воде *discharged waste water*	пречишћене отпадне воде[1] *treated waste water*[1]	канализациона мрежа, km *total length of sewage network, km*
2003	99 650	57 864	4 431	33 375	1 496	1 079
2004	100 285	57 110	4 542	36 006	1 280	1 087
2005	95 897	55 818	4 700	36 021	1 227	1 090
2006	98 581	52 364	4 832	30 360	1 219	1 172
2007	99 739	54 157	5 172	34 128	1 142	1 217
2008	98 642	54 135	5 479	31 561	1 208	1 257
2009	96 590	54 645	6 109	32 336	1 198	1 271
2010	92 828	53 081	6 263	30 240	1 084	1 304
2011	97 257	55 299	6 372	30 983	959	1 509
2012	97 293	54 977	6 634	30 299	1 109	1 553
2013	96 529	55 917	6 697	27 652	1 169	1 605
2014	95 341	55 290	6 997	27 353	1 193	1 659
2015	95 798	55 247	7 384	26 779	1 266	1 677
2016	94 705	54 656	7 463	26 831	2 698	1 723
2017	99 327	56 533	7 676	27 365	2 660	1 728
2018	97 936	56 256	7 817	27 214	2 841	1 725
2019	97 252	55 613	8 087	26 760	2 936	1 846
2020	99 217	56 927	8 956	27 412	3 171	1 870
2021	100 373	59 708	9 211*	27 285	2 684	1 882
2022	103 059	59 340	10 381	27 296	2 759	1 931

[1] Од 2009. године, укупна количина пречишћене воде не обухвата количину отпадне воде која је пречишћена и испуштена у реципијент на подручју ФБиХ.
Since 2009, the total volume of purified waste water does not include the amount of waste water that was treated and discharged into a recipient on the territory of the FBH.

16.2. Јавни водовод
Public water supply

	2013	2014	2015	2016	2017	2018	2019	2020	2021	2022
Изворишта воде *Water sources*										
Укупно, хиљ. m³ / *Total, thous. m³*	97 397	96 078	96 613	95 595	100 254	98 581	97 912	99 933	101 059	103 742
Укупно захваћене количине воде / *Volume of water captured*	96 529	95 341	95 798	94 705	99 327	97 936	97 252	99 217	100 373	103 059
Подземне воде / *Underground waters*	42 036	41 955	41 352	39 885	39 702	40 563	39 176	40 593	41 832	45 437
Извори / *Springs*	28 787	28 311	28 106	27 582	31 160	30 771	29 490	28 873	28 372	25 146
Водотоци / *Watercourses*	22 305	21 727	23 046	24 185	25 474	23 592	25 607	27 111	27 808	30 065
Акумулације / *Reservoirs*	1 685	1 526	1 519	1 608	1 340	1 480	1 471	990	360	378
Језера / *Lakes*	1 716	1 822	1 775	1 445	1 651	1 530	1 508	1 650	2 001	2 033
Преузете количине воде из других водоводних система / *Volume of water taken from other water supply systems*	868	737	815	890	927	645	660	716	686	683
Испоручене количине воде *Volume of water distributed*										
Укупно, хиљ. m³ / *Total, thous. m³*	55 917	55 290	55 247	54 656	56 533	56 256	55 613	56 927	59 708	59 340
Домаћинствима / *Households*	40 471	39 141	39 855	39 330	40 714	40 456	40 521	41 551	43 519	43 768
Пољопривреди, шумарству и рибарству / *Agriculture, forestry and fishing*	855	864	745	694	736	718	751	655	769	143[1)]
Индустрији / *Industry*	4 446	4 392	4 828	4 487	4 853	4 644	4 622	4 161	4 537	5 041
Осталим дјелатностима / *Other activities*	4 451	4 255	4 305	4 729	4 454	4 715	4 607	4 494	4 750	4 958
Другим водоводним системима / *Other water supply systems*	1 947	2 351	2 812	2 741	3 121	2 941	1 469	2 397	2 342	2 406
Сопствена и остала потрошња[2)] / *Own consumption and other uses[2)]*	3 747	4 287	2 702	2 675	2 655	2 782	3 643	3 669	3 791	3 024
Укупни губици воде / *Total water losses*	41 480	40 788	41 366	40 939	43 721	42 325	42 299	43 006	41 351	44 402
Водоводна мрежа *Water supply network*										
Укупна дужина водоводне мреже, km / *Total length of water supply network, km*	6 697	6 997	7 384	7 463	7 676	7 817	8 087	8 956	9 211*	10 381
Дужина главног довода, km / *Length of water mains, km*	1 353	1 366	1 450	1 458	1 480	1 378	1 379	1 538	1 575*	1 655
Дужина разводне мреже, km / *Length of distribution network, km*	5 344	5 631	5 934	6 005	6 196	6 439	6 708	7 418	7 636*	8 726
Број водоводних прикључака[3)] / *Number of connecting pipes[3)]*	235 809	242 875	246 806	237 017	238 875	246 312	253 634	261 724	269 259*	275 936
Број уличних хидраната / *Number of street hydrants*	8 465	8 503	9 101	9 501	9 613	9 931	10 076	10 504	10 866	11 157

[1)] Дио података о количини воде испоручене подручју Пољопривреда, шумарство и рибарство није доступан.
Part of the data on water delivered to Agriculture, forestry and fishing section is not available.

[2)] Испирање водоводних цјевовода и канализације, прање резервоара, прање јавних површина, јавне фонтане и други облици ненаплаћене овлашћене потрошње воде.
Rinsing of water pipelines and sewage, cleaning of reservoirs, cleaning of public areas, public fountains and other forms of unbilled authorized water consumption.

[3)] Од 2016. године, подаци се прикупљају према методологији која је унапријеђена на основу Заједничког ОЕЦД/Евростат упитника о копненим водама.
Since 2016, data have been collected by the methodology that was improved on the basis of the Joint OECD/Eurostat Questionnaire on Inland Waters.

16.3. Јавна канализација
Public sewage system

	2013	2014	2015	2016	2017	2018	2019	2020	2021	2022
Отпадне воде *Waste waters*										
Укупно, хиљ. m³ / *Total, thous. m³*	27 652	27 353	26 779	26 831	27 365	27 214	26 760	27 412	27 285	27 296
Из домаћинстава / *From households*	22 022	21 828	21 141	21 209	21 100	20 875	21 057	22 200	21 886	21 659
Из пољопривреде, шумарства и рибарства / *From agriculture, forestry and fishing*	339	88	74	67	70	63	67	56	63	70
Из индустрије / *Form industry*	2 415	2 592	2 547	2 407	2 801	2 688	2 461	2 137	2 424	2 460
Из осталих дјелатности / *From other activities*	2 876	2 845	3 017	3 148	3 394	3 588	3 175	3 019	2 912	3 107
Испуштене отпадне воде *Discharged waste waters*										
Укупно, хиљ. m³ / *Total, thous. m³*	27 652	27 353	26 779	26 831	27 365	27 214	26 760	27 412	27 285	27 296
Непречишћене воде – свега / *Unpurified waters – all*	25 331	24 976	24 293	22 861	23 362	23 051	22 225	22 797	24 601	24 537
У подземне воде / *Into ground waters*	1 633	1 299	1 166	1 015	1 066	950	896	935	951	920
У водотоке / *Into watercourses*	23 698	23 677	23 127	21 846	22 296	22 101	21 329	21 862	23 650	23 617
У језера / *Into lakes*	-	-	-	-	-	-	-	-	-	-
Пречишћене воде – свега[1] / *Purified waters – all*[1]	1 169	1 193	1 266	2 698	2 660	2 841	2 936	3 171	2 684	2 759
У водотоке / *Into watercourses*	946	948	1 030	2 466	2 428	2 616	2 706	2 929	2 454	2 529
У језера / *Into lakes*	223	245	236	232	232	225	230	242	230	230
Пречишћене воде према поступку пречишћавања – свега[1] / *Treated waste water by treatement – all*[1]	1 169	1 193	1 266	2 698	2 660	2 841	2 936	3 171	2 684	2 759
Примарним поступком / *Primary treatment*	-	-	-	-	-	-	-	-	-	-
Секундарним поступком / *Secondary treatment*	946	948	1 030	2 466	2 428	2 616	2 706	2 929	2 454	2 529
Терцијарним поступком / *Tertiary treatment*	223	245	236	232	232	225	230	242	230	230
Канализациона мрежа *Sewage network*										
Укупна дужина затворене канализационе мреже, km / *Total length of sewage network, km*	1 605	1 659	1 677	1 723	1 728	1 725	1 846	1 870	1 882	1 931
Дужина главног колектора, km / *Length of main sewer, km*	376	363	390	392	392	376	376	378	378	376
Број канализационих прикључака[2] / *Number of sewage connections*[2]	119 484	121 621	123 320	120 288	118 366	121 393	131 697	133 984	137 440*	141 767
Број уличних сливника / *Number of street drains*	10 755	10 887	10 871	11 254	13 461	13 307	13 945	14 094	14 258	14 422

[1] Укупна количина пречишћене воде не обухвата количину отпадне воде која је пречишћена и испуштена у реципијент на подручју ФБиХ.
Total volume of purified waste water does not include the amount of waste water that was treated and discharged into a recipient on the territory of the FBH.

[2] Од 2016. године, подаци се прикупљају према методологији која је унапријеђена на основу Заједничког ОЕЦД/Евростат упитника о копненим водама.
Since 2016, data have been collected by the methodology that was improved on the basis of the Joint OECD/Eurostat Questionnaire on Inland Waters.

16.4. Снабдијевање водом у индустрији, 2022.
Water supply in industry, 2022

хиљ. m³ / *thous. m³*

	Укупно *Total*	Из властитог водозахвата *From own water supplies*				Из јавног водовода *From public water supply system*	Из других система *From other systems*
		из подземних вода *from underground waters*	из извора *from springs*	из водотока *from water courses*	из акумулација *from reservoirs*		
УКУПНО / *TOTAL*	14 225 766	1 573	314	1 756 609	12 463 316	2 545	1 409
B Вађење руда и камена / *Mining and quarrying*	2 665	72	61	1 928	511	93	-
05 Вађење угља и лигнита (мрког угља) / *Mining of coal and lignite (black coal)*	78	-	1	77	-	-	-
07 Вађење руда метала / *Mining of metal ores*	1 908	37	18	1 811	-	42	-
08 Вађење осталих руда и камена / *Other mining and quarrying*	679	35	42	40	511	51	-
C Прерађивачка индустрија / *Manufacturing*	7 451	1 040	232	4 233	11	1 933	-
10 Производња прехрамбених производа / *Manufacture of food products*	849	191	21	-	-	637	-
11 Производња пића / *Manufacture of beverages*	310	10	4	-	-	296	-
12 Производња дуванских производа / *Manufacture of tobacco products*	-	-	-	-	-	-	-
13 Производња текстила / *Manufacture of textiles*	16	1	4	-	-	11	-
14 Производња одјеће / *Manufacture of wearing apparel*	43	-	1	-	-	42	-
15 Производња коже и производа од коже / *Manufacture of leather and related products*	106	1	-	-	-	105	-
16 Прерада дрвета и производа од дрвета и плуте, осим намјештаја; производња предмета од сламе и плетарских материјала / *Manufacture of wood and of products of wood and cork, except furniture; manufacture of articles of straw and plaiting materials*	223	27	13	7	-	176	-
17 Производња папира и производа од папира / *Manufacture of paper and paper products*	867	-	-	859	-	8	-
18 Штампање и умножавање снимљених записа / *Printing and reproduction of recorded media*	21	-	-	-	-	21	-
19 Производња кокса и рафинисаних нафтних производа / *Manufacture of coke and refined petroleum products*	780	540	-	171	-	69	-
20 Производња хемикалија и хемијских производа / *Manufacture of chemicals and chemical products*	225	92	2	99	-	32	-
21 Производња основних фармацеутских производа и фармацеутских препарата / *Manufacture of basic pharmaceutical products and pharmaceutical preparations*	53	-	-	-	-	53	-
22 Производња производа од гуме и пластичних маса / *Manufacture of rubber and plastic products*	53	5	1	-	-	47	-
23 Производња осталих производа од неметалних минерала / *Manufacture of other non-metallic mineral products*	341	103	25	97	11	105	-
24 Производња базних метала / *Manufacture of basic metals*	3 090	6	116	2 935	-	33	-
25 Производња готових металних производа, осим машина и опреме / *Manufacture of fabricated metal products, except machinery and equipment*	199	53	-	13	-	131	2
26 Производња рачунара, електронских и оптичких производа / *Manufacture of computer, electronic and optical products*	16	2	-	-	-	14	-
27 Производња електричне опреме / *Manufacture of electrical equipment*	19	7	-	-	-	12	-
28 Производња машина и опреме, д.н. / *Manufacture of machinery and equipment n.e.c.*	17	1	-	-	-	16	-
29 Производња моторних возила, приколица и полуприколица / *Manufacture of motor vehicles, trailers and semi-trailers*	6	-	-	-	-	6	-

16.4. Снабдијевање водом у индустрији, 2022.
Water supply in industry, 2022
(наставак/*continued*)

хиљ. m³ / *thous. m³*

	Укупно *Total*	Из властитог водозахвата *From own water supplies*				Из јавног водовода *From public water supply system*	Из других система *From other systems*
		из подземних вода *from underground waters*	из извора *from springs*	из водотока *from water courses*	из акумулација *from reservoirs*		
30 Производња осталих саобраћајних средстава / *Manufacture of other transport equipment*	18	-	8	-	-	10	-
31 Производња намјештаја / *Manufacture of furniture*	156	-	34	48	-	74	-
32 Остала прерађивачка индустрија / *Other manufacturing*	11	-	3	4	-	4	-
33 Поправка и инсталација машина и опреме / *Repair and installation of machinery and equipment*	32	1	-	-	-	31	-
D Производња и снабдијевање електричном енергијом, гасом, паром и климатизација / *Electricity, gas, steam and air-conditioning supply*	14 215 650	461	21	1 750 448	12 462 794	519	1 407
35 Производња и снабдијевање електричном енергијом, гасом, паром и климатизација / *Electricity, gas, steam and air-conditioning supply*	14 215 650	461	21	1 750 448	12 462 794	519	1 407

16.5. Коришћење вода у индустрији, 2022.
Water utilisation in industry, 2022

хиљ. m³ / *thous. m³*

	Укупно *Total*	За технолошки процес *For technological process*			За санитарне потребе *For sanitary purposes*	За остале намјене *For other purposes*
		укупно *total*	од тога *of that*			
			за производњу *for production*	за хлађење *for cooling*		
УКУПНО / *TOTAL*	14 225 740	14 223 283	14 213 810	9 473	1 126	1 331
B Вађење руда и камена / *Mining and quarrying*	2 665	2 537	2 537	-	70	58
05 Вађење угља и лигнита (мрког угља) / *Mining of coal and lignite (black coal)*	78	77	77	-	1	-
07 Вађење руда метала / *Mining of metal ores*	1 908	1 823	1 823	-	57	28
08 Вађење осталих руда и камена / *Other mining and quarrying*	679	637	637	-	12	30
C Прерађивачка индустрија / *Manufacturing*	7 426	6 080	3 577	2 503	690	656
10 Производња прехрамбених производа / *Manufacture of food products*	849	626	503	123	102	121
11 Производња пића / *Manufacture of beverages*	310	69	56	13	9	232
12 Производња дуванских производа / *Manufacture of tobacco products*	-	-	-	-	-	-
13 Производња текстила / *Manufacture of textiles*	16	7	3	4	9	-
14 Производња одјеће / *Manufacture of wearing apparel*	43	17	17	-	23	3
15 Производња коже и производа од коже / *Manufacture of leather and related products*	106	-	-	-	105	1
16 Прерада дрвета и производа од дрвета и плуте, осим намјештаја; производња предмета од сламе и плетарских материјала / *Manufacture of wood and of products of wood and cork, except furniture; manufacture of articles of straw and plaiting materials*	223	88	84	4	70	65
17 Производња папира и производа од папира / *Manufacture of paper and paper products*	867	859	859	-	6	2
18 Штампање и умножавање снимљених записа / *Printing and reproduction of recorded media*	21	4	4	-	17	-
19 Производња кокса и рафинисаних нафтних производа / *Manufacture of coke and refined petroleum products*	780	602	462	140	67	111
20 Производња хемикалија и хемијских производа / *Manufacture of chemicals and chemical products*	225	203	104	99	16	6
21 Производња основних фармацеутских производа и фармацеутских препарата / *Manufacture of basic pharmaceutical products and pharmaceutical preparations*	53	48	44	4	3	2
22 Производња производа од гуме и пластичних маса / *Manufacture of rubber and plastic products*	53	26	4	22	22	5
23 Производња осталих производа од неметалних минерала / *Manufacture of other non-metallic mineral products*	325	250	239	11	23	52
24 Производња базних метала / *Manufacture of basic metals*	3 090	3 060	1 065	1 995	22	8
25 Производња готових металних производа, осим машина и опреме / *Manufacture of fabricated metal products, except machinery and equipment*	198	89	48	41	97	12
26 Производња рачунара, електронских и оптичких производа / *Manufacture of computer, electronic and optical products*	16	2	-	2	12	2
27 Производња електричне опреме / *Manufacture of electrical equipment*	19	-	-	-	14	5
28 Производња машина и опреме, д.н. / *Manufacture of machinery and equipment n.e.c.*	17	-	-	-	16	1
29 Производња моторних возила, приколица и полуприколица / *Manufacture of motor vehicles, trailers and semi-trailers*	6	1	1	-	5	-
30 Производња осталих саобраћајних средстава / *Manufacture of other transport equipment*	18	17	8	9	-	1

16.5. Коришћење вода у индустрији, 2022.
Water utilisation in industry, 2022
(наставак/*continued*)

хиљ. m³ / *thous. m³*

	Укупно *Total*	За технолошки процес *For technological process*			За санитарне потребе *For sanitary purposes*	За остале намјене *For other purposes*
		укупно *total*	од тога *of that*			
			за производњу *for production*	за хлађење *for cooling*		
31 Производња намјештаја / *Manufacture of furniture*	148	84	49	35	38	26
32 Остала прерађивачка индустрија / *Other manufacturing*	11	8	7	1	3	-
33 Поправка и инсталација машина и опреме / *Repair and installation of machinery and equipment*	32	20	20	-	11	1
D Производња и снабдијевање електричном енергијом, гасом, паром и климатизација / *Electricity, gas, steam and air-conditioning supply*	14 215 649	14 214 666	14 207 696	6 970	366	617
35 Производња и снабдијевање електричном енергијом, гасом, паром и климатизација / *Electricity, gas, steam and air-conditioning supply*	14 215 649	14 214 666	14 207 696	6 970	366	617

16.6. Отпадне воде[1)] из индустрије, 2022.
Waste water[1)] from industry, 2022

хиљ. m^3 / *thous.* m^3

	Укупно *Total*	Пречишћене / *Purified*			Непречишћене / *Not purified*		
		у земљу *into soil*	у јавну канализацију *into public sewage system*	у површинске воде *into surface waters*	у земљу *into soil*	у јавну канализацију *into public sewage system*	у површинске воде *into surface waters*
УКУПНО / *TOTAL*	9 255	45	140	5 949	598	979	1 544
B Вађење руда и камена / *Mining and quarrying*	2 065	32	-	1 860	71	24	78
05 Вађење угља и лигнита (мрког угља) / *Mining of coal and lignite (black coal)*	20	-	-	20	-	-	-
07 Вађење руда метала / *Mining of metal ores*	1 908	18	-	1 838	10	10	32
08 Вађење осталих руда и камена / *Other mining and quarrying*	137	14	-	2	61	14	46
C Прерађивачка индустрија / *Manufacturing*	5 301	13	120	2 833	501	696	1 138
10 Производња прехрамбених производа / *Manufacture of food products*	713	11	60	297	137	128	80
11 Производња пића / *Manufacture of beverages*	264	-	-	256	5	3	-
12 Производња дуванских производа / *Manufacture of tobacco products*	-	-	-	-	-	-	-
13 Производња текстила / *Manufacture of textiles*	16	-	-	-	4	12	-
14 Производња одјеће / *Manufacture of wearing apparel*	42	-	-	9	8	25	-
15 Производња коже и производа од коже / *Manufacture of leather and related products*	106	-	-	-	3	103	-
16 Прерада дрвета и производа од дрвета и плуте, осим намјештаја; производња предмета од сламе и плетарских материјала / *Manufacture of wood and of products of wood and cork, except furniture; manufacture of articles of straw and plaiting materials*	220	-	-	-	130	74	16
17 Производња папира и производа од папира / *Manufacture of paper and paper products*	867	-	-	-	-	6	861
18 Штампање и умножавање снимљених записа / *Printing and reproduction of recorded media*	21	-	-	-	-	21	-
19 Производња кокса и рафинисаних нафтних производа / *Manufacture of coke and refined petroleum products*	433	-	-	430	-	3	-
20 Производња хемикалија и хемијских производа / *Manufacture of chemicals and chemical products*	207	-	1	92	17	11	86
21 Производња основних фармацеутских производа и фармацеутских препарата / *Manufacture of basic pharmaceutical products and pharmaceutical preparations*	24	-	22	-	-	2	-
22 Производња производа од гуме и пластичних маса / *Manufacture of rubber and plastic products*	50	-	1	-	19	26	4
23 Производња осталих производа од неметалних минерала / *Manufacture of other non-metallic mineral products*	137	-	3	26	42	34	32
24 Производња базних метала / *Manufacture of basic metals*	1 774	-	14	1 707	-	11	42
25 Производња готових металних производа, осим машина и опреме / *Manufacture of fabricated metal products, except machinery and equipment*	196	-	9	10	90	87	-
26 Производња рачунара, електронских и оптичких производа / *Manufacture of computer, electronic and optical products*	16	-	-	-	2	14	-
27 Производња електричне опреме / *Manufacture of electrical equipment*	19	-	-	5	7	7	-
28 Производња машина и опреме, д.н. / *Manufacture of machinery and equipment n.e.c.*	17	-	-	-	4	13	-
29 Производња моторних возила, приколица и полуприколица / *Manufacture of motor vehicles, trailers and semi-trailers*	6	-	-	-	1	5	-

16.6. Отпадне воде[1] из индустрије, 2022.
Waste water[1] from industry, 2022
(наставак/*continued*)

хиљ. m³ / *thous. m³*

	Укупно *Total*	Пречишћене / *Purified*			Непречишћене / *Not purified*		
		у земљу *into soil*	у јавну канализацију *into public sewage system*	у површинске воде *into surface waters*	у земљу *into soil*	у јавну канализацију *into public sewage system*	у површинске воде *into surface waters*
30 Производња осталих саобраћајних средстава / *Manufacture of other transport equipment*	9	1	-	-	8	-	-
31 Производња намјештаја / *Manufacture of furniture*	127	1	1	1	22	85	17
32 Остала прерађивачка индустрија / *Other manufacturing*	5	-	2	-	1	2	-
33 Поправка и инсталација машина и опреме / *Repair and installation of machinery and equipment*	32	-	7	-	1	24	-
D Производња и снабдијевање електричном енергијом, гасом, паром и климатизација / *Electricity, gas, steam and air-conditioning supply*	1 889	-	20	1 256	26	259	328
35 Производња и снабдијевање електричном енергијом, гасом, паром и климатизација / *Electricity, gas, steam and air-conditioning supply*	1 889	-	20	1 256	26	259	328

[1] Из отпадних вода искључене су проточне воде из хидроелектрана
Waste water does not include amount of water used for production of electricity in hydro power plants

16.7. Произведени, прикупљени и одложени отпад
Generated, collected and disposed of waste

t

	2013	2014	2015	2016	2017	2018	2019	2020	2021	2022
Произведени и прикупљени отпад / *Generated and collected waste*										
Укупно произведено / *Total amount of generated waste*	388 767	...[1]	403 352	425 962	391 186	395 737	399 826	390 426	392 000*	382 341
Количина произведеног отпада по становнику, kg / *Amount of generated waste per capita, kg*	272	...[1]	285	368	339	345	350	344	347*	341
Укупно прикупљено / *Total amount of collected waste*	235 354	307 537	242 636	259 848	249 682	269 803	275 858	278 457	287 986	289 281
Одложени отпад / *Disposed of waste*										
Укупно одложено / *Total amount of disposed of waste*	250 681	337 415	265 913	272 121	282 956	294 666	321 178	334 713	356 548	366 609
Одлагалишта отпада / *Waste disposal sites*										
Укупан број евидентираних одлагалишта отпада / *Number of registered waste disposal sites*	43	44	43	44	39	38	36	36	36	35

[1] Метод прорачуна није оптимално примењљив због поплава у 2014. години
Calculation procedure not optimally applicable due to the floods in 2014

16.8. Настали отпад, 2020.
Generated waste, 2020

t

			Укупно настали отпад *Total generated waste*	Од тога, опасни отпад *Of which, hazardous waste*
УКУПНО / *TOTAL*			49 096 861	3 585
B	05–08	Вађење руда и камена / *Mining and quarrying*	47 295 702	139
C	10–33	Прерађивачка индустрија / *Manufacturing*	365 702	3 089
	10–12	Произв. прехрамбених производа; Производња пића; Произв. дуванских производа / *Manufacture of food products; Manufacture of beverages; Manufacture of tobacco products*	14 633	3
	13–15	Производња текстила; Производња одјеће; Производња коже и производа од коже / *Manufacture of textiles; Manufacture of wearing apparel; Manufacture of leather and related products*	2 865	100
	16	Прерада дрвета и производа од дрвета и плуте, осим намјештаја; Производња предмета од сламе и плетарских материјала / *Manufacture of wood and of products of wood and cork, except furniture; manufacture of articles of straw and plaiting materials*	22 719	2
	17–18	Производња папира и производа од папира; Штампање и умножавање снимљених записа / *Manufacture of paper and paper products; Printing and reproduction of recorded media*	3 064	13
	19	Производња кокса и рафинисаних нафтних производа / *Manufacture of coke and refined petroleum products*	2 192	166
	20–22	Производња хемикалија и хемијских производа; Производња основних фармацеутских производа и фармацеутских препарата; Производња производа од гуме и пластичних маса / *Manufacture of chemicals and chemical products; Manufacture of basic pharmaceutical products and pharmaceutical; Manufacture of rubber and plastic products*	1 221	9
	23	Производња осталих производа од неметалних минерала / *Manufacture of other non-metallic mineral products*	2 953	0
	24–25	Производња базних метала; Производња готових металних производа, осим машина и опреме / *Manufacture of basic metals; Manufacture of fabricated metal products, except machinery and equipment*	293 156	2 698
	26–30	Произв. рачунара, електронских и оптичких производа; Производња електричне опреме; Производња машина и опреме, д.н.; Производња моторних возила, приколица и полуприколица; Производња осталих саобраћајних средстава / *Manufacture of computer, electronic and optical products; Manufacture of electrical equipment; Manufacture of machinery and equipment n.e.c.; Manufacture of motor vehicles, trailers and semi-trailers; Manufacture of other transport equipment*	2 910	69
	31–33	Производња намјештаја; Остала прерађивачка индустрија; Поправка и инсталација машина и опреме / *Manufacture of furniture; Other manufacturing; Repair and installation of machinery and equipment*	19 989	29
D	35	Произ. и снабд. ел. енергијом, гасом, паром и климатизација / *Electricity, gas, steam and air conditioning supply*	1 347 696	178
E	36–39	Снабдијевање водом, канализација, управљање отпадом и дјелатности санације (ремедијације) животне средине / *Water supply, sewarage, waste management and remediation activities*	7 123	1
F	41–43	Грађевинарство / *Construction*	80 637	178

16.9. Неопасни и опасни отпад у 2020 – по врстама отпада
Non-hazardous and hazardous waste in 2020 – by waste type

t

EWC-STAT шифра[1)] *EWC-STAT code[1)]*	Врста отпада *Waste type*	Укупно настали отпад *Total generated waste*	Неопасни отпад *Non-hazardous waste*	Опасни отпад *Hazardous waste*
	УКУПНО / *TOTAL*	49 096 861	49 093 276	3 585
01.1	Истрошени растварачи / *Spent solvents*	12	-	12
01.2	Киселине, алкални или слани отпад / *Acid, alkaline or saline wastes*	50	1	49
01.3	Коришћена уља / *Used oils*	429	-	429
01.4, 02, 03.1	Хемијски отпад / *Chemical wastes*	2 557	2 213	344
03.2	Муљ од индустријских отпадних вода / *Industrial effluent sludges*	1 785	1 784	1
05	Отпад од здравствене заштите и биолошки отпад / *Health care and biological wastes*	1	0	0
06.1	Метални отпад од гвожђа / *Metallic wastes, ferrous*	9 167	9 167	-
06.2	Метални отпад, обојени метали / *Metallic wastes, non-ferrous*	712	712	-
06.3	Метални отпад, помијешани метали од гвожђа и обојени метали / *Metallic wastes, mixed ferrous and non-ferrous*	1 896	1 896	-
07.1	Отпад од стакла / *Glass wastes*	485	485	-
07.2	Отпад од папира и картона / *Paper and cardboard wastes*	1 621	1 621	-
07.3	Отпад од гуме / *Rubber wastes*	96	96	-
07.4	Отпад од пластике / *Plastic wastes*	781	781	-
07.5	Отпад од дрвета / *Wood wastes*	42 108	42 108	-
07.6	Отпад од текстила / *Textile wastes*	1 757	1 757	-
07.7	Отпад који садржи PCB (полихлороване бифениле) / *Waste containing PCBs*	2	-	2
08 (искључ. / *excl.* 08.1, 08.41)	Одбачена опрема (искључ. одбачена возила, батерије/акумулаторе) / *Discarded equipment (excl. discarded vehicles, batteries/accumulators)*	77	7	70
08.1	Одбачена возила / *Discarded vehicles*	15	12	2
08.41	Отпадне батерије и акумулатори / *Batteries and accumulators*	17	2	15
09.1	Животињски и мијешани отпад од припреме хране / *Animal and mixed food wastes*	8 026	8 026	-
09.2	Биљни отпад / *Vegetal wastes*	2 706	2 706	-
09.3	Животињске фекалије, урин и ђубриво / *Animal faeces, urine and manure*	5 040	5 040	-
10.1	Отпад сличан отпаду из домаћинстава / *Wastes similar to household wastes*	8 371	8 371	-
10.2	Мијешани и неразврстани материјали / *Mixed and undifferentiated materials*	2 993	2 991	2
10.3	Отпад од разврставања / *Sorting residues*	56	56	-
11	Муљеви / *Common sludges*	1 010	1 010	-
12.1	Минерални отпад од грађења и рушења објеката / *Mineral wastes from construction and demolition*	39 784	39 773	11
12.2, 12.3, 12.5	Остали минерални отпад / *Other mineral wastes*	47 602 385	47 599 737	2 648
12.4	Отпад од сагоријевања / *Combustion waste*	1 311 426	1 311 425	1
12.6	Земља / *Soils*	16 193	16 193	-
12.7	Отпад од ископавања / *Dredging spoils*	35 122	35 122	-
12.8, 13	Отпад од прераде отпада и стабилизовани отпад / *Wastes from waste treatment and stabilised wastes*	182	182	-

[1)] Шифра отпада према Европском статистичком каталогу отпада (EWC-STAT 4)
Waste code according to the European Waste Catalogue for Statistics (EWC-STAT 4)

16.10. Заштићена подручја природе према домаћим прописима
Protected areas of nature under national regulations

Назив и категорија *Name and category*	Општина/град *Municipality/city*	Категорија IUCN[1)] *IUCN category[1)]*	Површина, ha *Area, ha*	Година проглашења[2)] *Proclamation year[2)]*
Строги резервати природе / *Strict nature reserves*				
Строги резерват природе „Прашума Јањ" / *Strict nature reserve "Prašuma Janj"*	Шипово / *Šipovo*	I a	295,00	2012
Строги резерват природе „Прашума Лом" / *Strict nature reserve "Prašuma Lom"*	Петровац, Источни Дрвар / *Petrovac, Istočni Drvar*	I a	297,82	2013
Национални паркови / *National parks*				
Национални парк „Сутјеска" / *National park "Sutjeska"*	Фоча, Гацко, Калиновик / *Foča, Gacko, Kalinovik*	II	16 052,34	2012
Национални парк „Козара" / *National park "Kozara"*	Град Приједор, Градишка, Козарска Дубица / *City of Prijedor, Gradiška, Kozarska Dubica*	II	3 907,54	2012
Национални парк „Дрина" / *National park "Drina"*	Сребреница / *Srebrenica*	II	6 315,32	2017
Споменици природе / *Natural monuments or features*				
Споменик природе „Пећина Љубачево" / *Natural monument "Pećina Ljubačevo"*	Град Бања Лука / *City of Banja Luka*	III	45,45	2008
Споменик природе „Пећина Орловача" / *Natural monument "Pećina Orlovača"*	Пале / *Pale*	III	27,01	2011
Споменик природе „Жута буква" / *Natural monument "Žuta bukva"*	Котор Варош / *Kotor Varoš*	III	0,50	2012
Споменик природе „Пећина Растуша" / *Natural monument "Pećina Rastuša"*	Теслић / *Teslić*	III	11,39	2012
Споменик природе „Јама Ледана" / *Natural monument "Jama Ledana"*	Рибник / *Ribnik*	III	28,26	2012
Споменик природе „Ваганска пећина" / *Natural monument "Vaganska pećina"*	Шипово / *Šipovo*	III	12,00	2013
Споменик природе „Пећина Ђатло" / *Natural monument "Pećina Đatlo"*	Билећа, Гацко / *Bileća, Gacko*	III	43,42	2013
Споменик природе „Павлова пећина" / *Natural monument "Pavlova pećina"*	Град Требиње / *City of Trebinje*	III	13,40	2013
Споменик природе „Гирска пећина" / *Natural monument "Girska pećina"*	Соколац / *Sokolac*	III	25,37	2015
Споменик природе „Пећина под липом" / *Natural monument "Pećina pod lipom"*	Соколац / *Sokolac*	III	6,10	2015
Споменик природе „Пећина Ледењача" / *Natural monument "Pećina Ledenjača"*	Фоча / *Foča*	III	7,40	2015
Споменик природе „Велика пећина" / *Natural monument "Velika pećina"*	Билећа / *Bileća*	III	820,92	2015
Споменик природе „Пећина Кук" / *Natural monument "Pećina Kuk"*	Калиновик / *Kalinovik*	III	[3)]	2018
Споменик природе „Лијевчански кнез" / *Natural monument "Lijevčanski Knez"*	Градишка / *Gradiška*	III	0,34	2019
Споменик природе „Врела Сане" / *Natural monument "Vrela Sane "*	Мркоњић Град, Рибник / *Mrkonjić Grad, Ribnik*	III	320,69	2021
Споменик природе „Пећина Мокрањска Миљацка" / *Natural monument "Pećina Mokranjska Miljacka"*	Пале / *Pale*	III	190,40	2022
Споменик природе „Црвене стијене" / *Natural monument "Crvene stijene"*	Пале, Соколац / *Pale, Sokolac*	III	15,10	2023
Заштићена станишта / *Protected habitats*				
Заштићено станиште „Громижељ" / *Protected habitat area "Gromiželj"*	Бијељина / *Bijeljina*	IV	831,30	2018
Заштићено станиште „Тишина" / *Protected habitat area "Tišina"*	Шамац / *Šamac*	IV	196,49	2019
Заштићено станиште „Гостиљ" / *Protected habitat area "Gostilj"*	Добој / *Doboj*	IV	131,97	2022
Заштићени пејзажи / *Protected landscapes*				
Парк природе „Уна" / *Natural park "Una"*	Козарска Дубица, Костајница Крупа на Уни, Нови Град / *Kozarska Dubica, Kostajnica, Krupa na Uni, Novi Grad*	V	2 772,60	2019

16.10. Заштићена подручја природе према домаћим прописима
Protected areas of nature under national regulations
(наставак/*continued*)

Назив и категорија *Name and category*	Општина/град *Municipality/city*	Категорија IUCN[1)] *IUCN category[1)]*	Површина, ha *Area, ha*	Година проглашења[2)] *Proclamation year[2)]*
Парк природе „Цицељ" / *Natural park "Cicelj"*	Чајниче / *Čajniče*	V	330,76	2018
Парк природе „Орјен" / *Natural park "Orjen"*	Требиње / *Trebinje*	V	16 715,83	2020
Парк природе „Прача" / *Natural park "Prača"*	Рогатица / *Rogatica*	V	4 067,89	2021
Парк природе „Тара" / *Natural park "Tara"*	Фоча / *Foča*	V	14 453,38	2022
Парк природе „Требевић" / *Natural park "Trebević"*	Пале, Источни Стари Град, Источно Ново Сарајево / *Pale, Istočni Stari Grad, Istočno Novo Sarajevo*	V	5 036,37	2022
Заштићена подручја са одрживим коришћењем природних ресурса / *Protected areas with sustainable use of natural resources*				
Споменик парковске архитектуре „Универзитетски град" / *Park architecture monument "Univerzitetski grad"*	Град Бања Лука / *City of Banja Luka*	VI	27,38	2016
Парк-шума „Слатина" / *Park-forest "Slatina"*	Лакташи / *Laktaši*	VI	35,73	2016
Парк-шума „Јелића брдо" / *Park-forest "Jelića brdo"*	Лакташи / *Laktaši*	VI	2,96	2018

[1)] Међународна унија за заштиту природе
International Union for Conservation of Nature

[2)] Година доношења акта о проглашењу
The year when the Proclamation Act was passed

[3)] Због величине катастарске честице на којој се налази улаз у пећину, потребно је извршити њену парцелацију и након тога дефинисати обухват и површину под заштитом.
Due to the size of the cadastral parcel where the entrance to the cave is located, it is necessary to parcel it out before the coverage and the area under protection is defined.

Извор: Републички завод за заштиту културно-историјског и природног наслеђа
Source: Republic Institute for Protection of Cultural, Historical and Natural Heritage

16.11. Међународно проглашена заштићена подручја
Internationally designated protected areas

Назив заштићеног подручја *Name of protected area*	Општина/град *Municipality/city*	Површина, ha *Area, ha*	Међународна категорија *International category*
Мочварни комплекс Бардача / *Bardača Wetlands*	Србац / *Srbac*	3 500,00	Рамсарско подручје (бр. 1658)[1)] *Ramsar area (no. 1658)[1)]*
Строги природни резерват „Прашума Перућица" / *Strict nature reserve "Prašuma Perućica"*	Фоча / *Foča*	1 434,00	бр. 6260/2017 Тентативна листа УНЕСКО[2)] *no. 6260/2017 Tentative list UNESCO[2)]*
Строги резерват природе „Прашума Јањ" (транснационални серијски локалитет „Исконске букове шуме Карпата и других региона Европе") / *Strict nature reserve "Prašuma Janj" (serial transnational site "The Ancient and Primeval Beech Forests of the Carpathians and Other Regions of Europe")*	Шипово / *Šipovo*	295,00	бр. 1133quater Природно добро УНЕСКО *no. 1133quater UNESCO Natural Heritage*

[1)] Рамсарска конвенција о заштити влажних станишта од међународног значаја
The Ramsar Convention on Wetlands of International Importance

[2)] Листа природних и културних добара које земље чланице УНЕСКО (Организација за образовање, науку и културу Уједињених нација) предлажу за упис на Листу светске баштине (World Heritage List)
List of cultural and natural heritage nominated for inscription on the World Heritage List by member states of UNESCO (United Nations Educational, Scientific and Cultural Organization for Education)

Извор: Републички завод за заштиту културно-историјског и природног наслеђа
Source: Republic Institute for Protection of Cultural, Historical and Natural Heritage

Г-16.1. Структура захваћене воде у систему јавног водоснабдијевања, 2022.
Structure of volume of water captured in public water supply, 2022

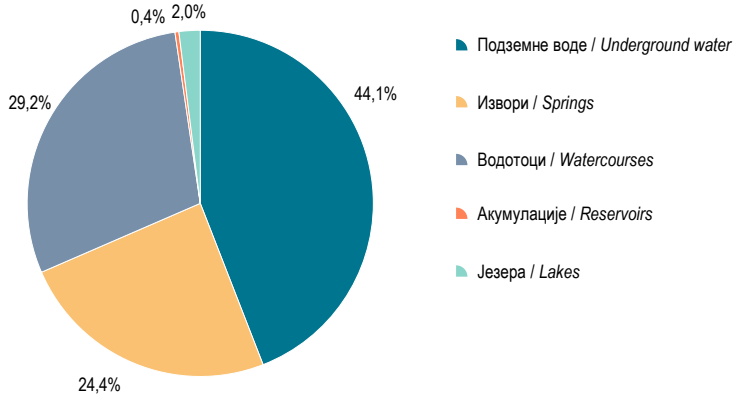

Г-16.2. Структура количине отпадних вода из јавне канализације, 2022.
Structure of volume of waste waters from public sewage system, 2022

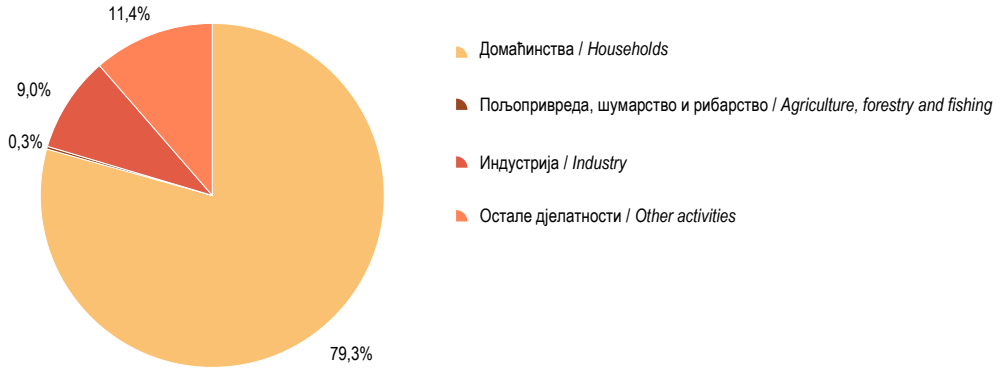



ИНДУСТРИЈА

INDUSTRY

17 Индустрија
Industry

Методолошка објашњења
Methodological explanations 335

ТАБЕЛЕ
TABLES

17.1. Индекси индустријске производње према ГИГ, претходна година=100
Indices of industrial production by MIGs, previous year=100 337

17.2. Индекси индустријске производње према ГИГ, 2015=100
Indices of industrial production by MIGs, 2015=100 337

17.3. Индекси индустријске производње према подручјима и областима КД, претходна година=100
Indices of industrial production by section and division of activity classification, previous year=100 338

17.4. Индекси индустријске производње према подручјима и областима КД, 2015=100
Indices of industrial production by section and division of activity classification, 2015=100 339

17.5. Производња важнијих индустријских производа, 2022.
Manufacture of principal industrial products, 2022 340

17.6. Вриједност продаје по подручјима КД
Value of sale by section of activity classification 344

17.7. Вриједност продаје по подручјима КД и индустријским областима, 2022.
Value of sale by section of activity classification and industrial division, 2022 345

17.8. Индекси запослених у индустрији по подручјима КД
Indices of employees in industry by section of activity classification 346

17.9. Индекси запослених у индустрији по подручјима КД и индустријским областима, 2022.
Indices of employees in industry by section of activity classification and industrial division, 2022 347

ГРАФИКОНИ
GRAPHS

Г-17.1. Годишњи индекс индустријске производње
Annual index of industrial production 348

Г-17.2. Мјесечни индекси индустријске производње, 2022.
Monthly indices of industrial production, 2022 348

Г-17.3. Запослени у индустрији по подручјима КД, 2022.
Employees in industry by section of activity classification, 2022 348

ОБЈАВЉИВАЊЕ

Годишње публикације: Индустрија, тематски статистички билтен
Ово је Република Српска
Статистички годишњак Републике Српске

Мјесечне публикације: Индекси индустријске производње, статистичко саопштење
Индекси запослених у индустрији, статистичко саопштење
Индекси промета у индустрији, статистичко саопштење
Мјесечни статистички преглед

PUBLISHING

Annual publications: *Industry, thematic statistical bulliten*
This is Republika Srpska
Statistical Yearbook of Republika Srpska

Monthly publications: *Indices of industrial production, statistical release*
Indices of employees in industry, statistical release
Industrial turnover index, statistical release
Monthly Statistical Review

Методолошка објашњења

Извори и методе прикупљања података

Подаци су добијени прикупљањем мјесечних и годишњих извјештаја индустрије.

Мјесечним извјештајем индустрије добијају се натурални показатељи о производњи и броју запослених на основу којих се врши израчунавање индекса индустријске производње и индекса запослених у индустрији.

Годишњим извјештајем индустрије обезбјеђују се подаци о произведеним и продатим количинама и вриједности продаје за сваки појединн производ према важећој Номенклатури индустријских производа (НИП).

Обухватност и упоредивост података

Према Класификацији дјелатности КД БиХ 2010 индустрија обухвата подручја: Вађење руда и камена (B), Прерађивачка индустрија (C), Производња и снабдијевање електричном енергијом, гасом, паром и климатизација (D) и Снабдијевање водом; канализација, управљање отпадом и дјелатности санације (ремедијације) животне средине (E).

Извјештаје индустрије подносе пословни субјекти и њихове јединице које послују средствима у државној, задружној, мјешовитој и приватној својини.

Мјесечни извјештај индустрије подносе пословни субјекти и њихове јединице које су према КД БиХ 2010 разврстане у подручја B, C, D (осим гране 35.3) и који покривају најмање 90% додате вриједности сваког разреда индустријске дјелатности.

Годишњим извјештајем индустрије обухваћени су пословни субјекти и њихове јединице које су према КД БиХ 2010 разврстане у подручја B, C, D и E (област 36 и грана 38.3), а имају десет и више запослених. Приликом одређивања обухвата мора бити задовољен основни услов: обухватање 90% укупне производње на нивоу разреда дјелатности.

Основа за одабир мјесечног и годишњег обухвата је Статистички пословни регистар.

Дефиниције

Индустријска производња обухвата готову производњу у натуралном облику, без обзира да ли се добијени производ у цјелини или дјелимично даље прерађује у предузећу или се као финални производ испоручује изван предузећа. У готову производњу не укључује се недовршена производња, све док у процесу производње не достигне фазу која је у НИП исказана као посебан производ са одређеном шифром и називом.

Индустријски производи се по принципу тзв. хомогене производње сврставају у индустријске области и главне индустријске групе дефинисане на основу економске намјене, односно крајње потрошње производа (ГИГ), без обзира на претежну дјелатност предузећа у коме су произведени.

Methodological explanations

Sources and methods of data collection

Data were obtained through the collection of monthly and annual industry reports.

Monthly report on industry provides natural indicators of production and number of employees, which are both used to calculate indices of industrial production and indices of employees in industry.

Annual report on industry provides data on produced and sold quantity and sale values for each particular product, according to the current Nomenclature of industrial products (NIP).

Coverage and comparability of data

According to the Classification of Economic Activities KD BiH 2010, industry covers the following sections: Mining and quarrying (B), Manufacturing (C), Electricity, gas, steam and air-conditioning supply (D) and Water supply; sewerage, waste management and remediation activities (E).

Industry reports are submitted by business entities and their units which operate with assets in state, cooperative, mixed and private ownership.

Monthly report on industry is submitted by business entities and their units which are, according to the KD BiH 2010, classified into the sections B, C, D (except group 35.3) and which cover at least 90% of the value added of each industrial division.

Annual report on industry covers business entities and their units which are, according to the KD BiH 2010, classified into the sections B, C, D and E (division 36 and group 38.3), and have 10 or more employees. When determining the coverage, the main condition has to be fulfilled: covering 90% of total production at the level of the activity class.

The basis for the selection of monthly and annual coverage is the Statistical Business Register.

Definitions

Industrial production covers finished production in natural form, regardless whether the obtained product is further manufactured in total or partially in an enterprise or it is provided as the commodity out of the enterprise. Unfinished production is not included in finished production until it reaches a certain phase in the process of production, determined by the NIP as a special product with certain code and name.

Industrial products are classified, according to the principle of so-called "homogenous production", into divisions of activities and main industrial groups defined on the basis of economic purpose, that is, on the basis of products' final consumption (MIGs), irrespective of the predominant activity of the enterprise where they were produced.

Индекси индустријске производње израчунавају се у два корака уз коришћење Ласперове (Laspeyres) формуле и изражавају стварно постигнуту готову мјесечну производњу из које нису елиминисани утицај сезоне и различит број радних дана.

У првом кораку индекси се израчунавају множењем података о количинама произведених производа из Мјесечне НИП и одговарајућих пондерационих коефицијената, који представљају просјечне јединичне бруто додате вриједности производа из 2015. године и сумирањем добијених производа до нивоа гране КД-а.

У другом кораку индекси грана и свих виших нивоа се пондеришу структуром, односно учешћем у бруто додатој вриједности из 2021. године.

Indices of industrial production are calculated through two phases using the Laspeyres's formula and they represent the real achieved finished monthly production from which seasonal effects and different number of working days are not eliminated.

In the first phase indices are calculated by multiplying the data on quantities of manufactured products from the Monthly NIP by the corresponding weight coefficients which represent average unit gross value added of products from 2015 and by summing the products to the group level of the KD.

In the second phase, for groups and all higher levels, weighting is carried out using the structure and share in the gross value added from 2021.

Индекси запослених у индустрији добијају се агрегирањем броја запослених радника крајем мјесеца према кадровској евиденцији пословног субјекта укључујући раднике управе, као и помоћних радионица и других неиндустријских дјелатности које врше услуге само за пословни субјект. Нису обухваћени подаци о броју запослених радника у неиндустријским дјелатностима пословног субјекта који врше услуге у оквиру и изван пословног субјекта. Подаци обухватају и број запослених радника у јединицама које се баве индустријском производњом, а налазе се у саставу неиндустријских пословних субјеката.

Indices of employees in industry are obtained by aggregating the number of employees at the end of the month, according to personnel files of a business entity, including workers in administration and in subsidiary workshops and other non-industrial activities providing services for the business entity only. Data on the number of employees in non-industrial activities of the business entity, who perform services within and outside the business entity, are not included. Data also cover the number of employees in units engaged in industrial production, which are in composition of non-industrial business entities.

Годишњи подаци индустријске производње обухватају агрегирану остварену годишњу производњу, продају и вриједност продаје сваког појединог производа према шифри из важеће НИП. Вриједност продаје је добијена на основу продајних цијена из фактура, с тим што цијене обухватају трошкове паковања, а искључују трошкове превоза, попусте потрошачима и ПДВ.

НИП се редовно ажурира у складу са промјенама у ЕУ PRODCOM листи.

Annual data on industrial production cover aggregated realised annual production, sale and value of each particular product, according to the code from the current NIP. Sale value was obtained on the basis of sale prices from invoices, with prices including cost of packaging and excluding transport costs, discounts to consumers and VAT.

NIP is updated regularly, subject to changes to the EU PRODCOM list.

17.1. Индекси индустријске производње према ГИГ[1], претходна година=100
Indices of industrial production by MIGs[1], previous year=100

претходна година=100 / *previous year=100*

	Индустрија, укупно *Industry, total*	AI Интермедијарни производи *Intermediate goods*	AE Енергија *Energy*	BB Капитални производи *Capital goods*	CD Трајни производи за широку потрошњу *Durable consumer goods*	CN Нетрајни производи за широку потрошњу *Non durable consumer goods*
2006	119,1	145,3	88,4	132,7	121,3	109,8
2007	101,0	98,3	95,3	95,8	174,7	105,1
2008	117,7	104,2	152,0	89,2	132,3	104,8
2009	110,7	84,8	120,4	220,9	68,8	96,0
2010	105,4	113,2	101,4	106,2	92,2	96,8
2011	104,8	106,2	104,8	96,8	126,6	102,0
2012	96,0	92,7	95,5	111,3	100,1	97,2
2013	104,1	102,9	104,3	76,3	112,3	116,6
2014	100,6	103,3	92,5	108,4	111,6	105,2
2015	103,0	104,4	101,0	94,7	102,4	107,4
2016	108,1	102,9	117,7	109,8	97,0	101,1
2017	101,2	106,9	94,4	120,2	95,9	102,2
2018	103,6	98,6	112,4	91,1	107,4	100,1
2019	88,6	98,6	78,5	100,7	73,8	95,2
2020	93,3	90,5	98,8	86,7	106,6	87,7
2021	109,9	109,6	106,9	123,7	114,0	108,5
2022[2]	99,9	101,6	98,4	100,4	89,3	101,4

[1] Видјети методолошка објашњења
See methodological explanations

[2] Ревидирани индекси индустријске производње за Републику Српску настали су на основу редовне анализе индекса коју Завод проводи у циљу обезбјеђивања што квалитетнијих података својим корисницима.
Revised indices of industrial production for Republika Srpska were obtained through regular analyses of indices, conducted by the Institute in order to provide its users with high-quality data.

17.2. Индекси индустријске производње према ГИГ[1], 2015=100
Indices of industrial production by MIGs[1], 2015=100

2015=100

	Индустрија, укупно *Industry, total*	AI Интермедијарни производи *Intermediate goods*	AE Енергија *Energy*	BB Капитални производи *Capital goods*	CD Трајни производи за широку потрошњу *Durable consumer goods*	CN Нетрајни производи за широку потрошњу *Non durable consumer goods*
2006	66,3	93,1	57,9	59,2	42,0	74,8
2007	67,0	91,5	55,2	56,7	73,3	78,6
2008	78,9	95,4	83,9	50,6	97,0	82,4
2009	87,4	80,8	101,0	111,8	66,7	79,1
2010	92,1	91,5	102,5	118,6	61,5	76,6
2011	96,5	97,2	107,4	114,9	77,8	78,2
2012	92,6	90,1	102,6	127,8	77,9	75,9
2013	96,4	92,7	107,0	97,5	87,5	88,5
2014	97,0	95,7	99,0	105,7	97,7	93,1
2016	108,1	102,9	117,7	109,8	97,0	101,1
2017	109,5	110,0	111,1	132,0	93,0	103,3
2018	113,4	108,4	124,9	120,2	99,9	103,4
2019	100,5	106,9	98,1	121,1	73,7	98,4
2020	93,8	96,8	96,9	104,9	78,6	86,4
2021[2]	103,0	106,1	103,6	129,8	89,6	93,7
2022	102,9	107,8	101,9	130,3	80,0	94,9

[1] Видјети методолошка објашњења
See methodological explanations

[2] Ревидирани индекси индустријске производње за Републику Српску настали су на основу редовне анализе индекса коју Завод проводи у циљу обезбјеђивања што квалитетнијих података својим корисницима.
Revised indices of industrial production for Republika Srpska were obtained through regular analyses of indices, conducted by the Institute in order to provide its users with high-quality data.

17.3. Индекси индустријске производње према подручјима и областима КД, претходна година=100
Indices of industrial production by section and division of activity classification, previous year=100

претходна година=100 / *previous year=100*

	2013	2014	2015	2016	2017	2018	2019	2020	2021	2022[1)]
ИНДУСТРИЈА УКУПНО / *INDUSTRY TOTAL*	104,1	100,6	103,0	108,1	101,2	103,6	88,6	93,3	109,9	99,9
B Вађење руда и камена / *Mining and quarrying*	104,1	96,6	110,5	100,7	97,4	104,1	95,6	99,6	103,0	100,7
05 Вађење угља и лигнита (мрког угља) / *Mining of coal and lignite (black coal)*	105,4	98,2	111,0	113,0	96,7	111,4	86,6	111,8	99,2	106,5
07 Вађење руда метала / *Mining of metal ores*	109,6	96,0	112,0	84,2	99,8	97,0	106,5	82,2	109,3	89,7
08 Вађење осталих руда и камена / *Other mining and quarrying*	76,5	90,7	100,0	95,9	93,4	101,0	100,4	113,3	112,4	104,6
C Прерађивачка индустрија / *Manufacturing*	104,2	104,9	103,2	103,5	106,2	97,2	87,6	90,1	111,7	101,1
10 Производња прехрамбених производа / *Manufacture of food products*	114,8	106,2	105,3	111,0	97,7	101,8	101,0	91,8	102,0	105,0
11 Производња пића / *Manufacture of beverages*	113,8	97,3	110,2	108,1	101,3	107,0	96,6	75,5	131,7	94,0
12 Производња дуванских производа / *Manufacture of tobacco products*	75,2	82,9	[1)]	113,9	62,7	9,1	0,0	0,0	0,0	0,0
13 Производња текстила / *Manufacture of textiles*	120,7	81,8	90,8	93,7	100,8	90,6	82,6	92,4	123,1	84,8
14 Производња одјеће / *Manufacture of wearing apparel*	131,2	115,4	102,9	91,3	97,4	62,6	86,1	55,9	82,4	107,4
15 Производња коже и производа од коже / *Manufacture of leather and related products*	112,8	111,1	103,2	92,5	109,9	96,3	86,0	92,0	113,3	101,6
16 Прерада дрвета и производа од дрвета и плуте, осим намјештаја; производња предмета од сламе и плетарских материјала / *Manufacture of wood and of products of wood and cork, except furniture; mfr. of articles of straw and plaiting materials*	114,2	101,0	97,4	106,9	95,3	88,9	94,7	100,2	106,2	100,3
17 Производња папира и производа од папира / *Manufacture of paper and paper products*	104,4	99,6	99,0	102,9	129,1	106,9	93,8	98,2	107,6	119,2
18 Штампање и умножавање снимљених записа / *Printing and reproduction of recorded media*	70,3	104,8	84,0	85,4	126,5	104,1	83,6	99,7	99,6	123,6
19 Производња кокса и рафинисаних нафтних производа / *Manufacture of coke and refined petroleum products*	106,0	91,7	97,6	92,9	100,7	80,9	4,2	53,6	115,4	103,5
20 Производња хемикалија и хемијских производа / *Manufacture of chemicals and chemical products*	109,5	114,5	103,8	125,2	130,7	92,6	85,3	59,9	126,2	102,4
21 Производња основних фармацеутских производа и фармацеутских препарата / *Manufacture of basic pharmaceutical products and pharmaceutical preparations*	111,0	102,1	92,9	113,0	92,5	112,8	115,7	96,1	102,0	101,9
22 Производња производа од гуме и пластичних маса / *Manufacture of rubber and plastic products*	134,5	135,6	112,3	119,1	106,7	96,9	114,7	123,6	86,3	102,2
23 Производња осталих производа од неметалних минерала / *Manufacture of other non-metallic mineral products*	69,1	116,7	104,6	106,3	98,8	112,7	101,7	104,1	102,1	119,0
24 Производња базних метала / *Manufacture of basic metals*	70,8	74,2	105,0	88,7	117,2	109,7	88,3	55,2	144,5	100,3
25 Производња готових металних производа, осим машина и опреме / *Mfr. of fabricated metal products, except machinery and equipment*	103,5	110,9	106,0	109,7	117,2	78,0	104,8	95,9	120,0	94,9
26 Производња рачунара, електронских и оптичких производа / *Manufacture of computer, electronic and optical products*	40,8	79,0	72,9	105,8	243,8	117,4	141,5	157,7	88,7	95,0
27 Производња електричне опреме / *Mfr. of electrical equipment*	137,9	90,9	119,2	122,1	125,2	100,5	89,0	96,2	127,4	98,1
28 Производња машина и опреме, д.н. / *Manufacture of machinery and equipment n.e.c.*	175,5	90,7	83,4	132,2	128,0	120,0	106,8	85,7	116,2	100,8
29 Производња моторних возила, приколица и полуприколица / *Manufacture of motor vehicles, trailers and semi-trailers*	114,0	100,5	103,5	98,1	116,8	119,2	95,0	101,4	129,4	184,1
30 Производња осталих саобраћајних средстава / *Manufacture of other transport equipment*	128,3	101,7	69,1	86,2	93,9	104,5	101,5	75,2	85,7	65,1
31 Производња намјештаја / *Manufacture of furniture*	120,7	114,4	102,9	96,8	95,8	107,2	72,6	99,9	113,6	90,5
32 Остала прерађивачка индустрија / *Other manufacturing*	260,5	108,1	98,1	103,4	89,5	103,7	79,9	77,5	122,2	79,8
33 Поправка и инсталација машина и опреме / *Repair and installation of machinery and equipment*	77,3	104,7	93,4	89,6	112,4	165,1	87,4	70,4	126,3	104,7
D Производња и снабдијевање електричном енергијом, гасом, паром и климатизација / *Electricity, gas, steam and air-conditioning supply*	101,1	91,0	99,00	125,3	92,5	119,8	87,2	96,1	109,1	96,4
35 Производња и снабдијевање електричном енергијом, гасом, паром и климатизација / *Electricity, gas, steam and air-conditioning supply*	101,1	91,0	99,00	125,3	92,5	119,8	87,2	96,1	109,1	96,4

[1)] Ревидирани индекси индустријске производње за Републику Српску настали су на основу редовне анализе индекса коју Завод проводи у циљу обезбјеђивања што квалитетнијих података својим корисницима.
Revised indices of industrial production for Republika Srpska were obtained through regular analyses of indices, conducted by the Institute in order to provide its users with high-quality data.

17.4. Индекси индустријске производње према подручјима и областима КД, 2015=100
Indices of industrial production by section and division of activity classification, 2015=100

2015=100

	2013	2014	2016	2017	2018	2019	2020	2021	2022[1)]
ИНДУСТРИЈА УКУПНО / *INDUSTRY TOTAL*	96,4	97,0	108,1	109,5	113,4	100,5	93,8	103,0	102,9
B Вађење руда и камена / *Mining and quarrying*	93,7	90,5	100,7	98,1	102,2	97,7	97,4	100,3	101,0
05 Вађење угља и лигнита (мрког угља) / *Mining of coal and lignite (black coal)*	91,7	90,1	113,0	109,3	121,7	105,3	117,8	116,9	124,5
07 Вађење руда метала / *Mining of metal ores*	93,0	89,3	84,2	84,1	81,6	86,9	71,4	78,0	70,0
08 Вађење осталих руда и камена / *Other mining and quarrying*	110,3	100,0	95,9	89,5	90,5	90,8	102,8	115,6	120,9
C Прерађивачка индустрија / *Manufacturing*	92,4	96,9	103,5	109,8	106,8	93,5	84,3	94,1	95,1
10 Производња прехрамбених производа / *Manufacture of food products*	89,4	94,9	111,0	108,5	110,4	111,5	102,4	104,4	109,6
11 Производња пића / *Manufacture of beverages*	93,3	90,8	108,1	109,5	117,1	113,2	85,5	112,6	105,8
12 Производња дуванских производа / *Manufacture of tobacco products*	21,9	18,2	113,9	71,4	6,5	0,0	0,0	0,0	0,0
13 Производња текстила / *Manufacture of textiles*	134,6	110,1	93,7	94,5	85,6	70,7	65,3	80,4	68,2
14 Производња одјеће / *Manufacture of wearing apparel*	84,2	97,2	91,3	88,9	55,7	48,0	26,8	22,1	23,7
15 Производња коже и производа од коже / *Manufacture of leather and related products*	87,2	96,9	92,5	101,7	97,9	84,1	77,4	87,7	89,1
16 Прерада дрвета и производа од дрвета и плуте, осим намјештаја; производња предмета од сламе и плетарских материјала / *Manufacture of wood and of products of wood and cork, except furniture; mfr. of articles of straw and plaiting materials*	101,6	102,6	106,9	101,9	90,6	85,8	86,0	91,3	91,5
17 Производња папира и производа од папира / *Manufacture of paper and paper products*	101,4	101,0	102,9	132,9	142,0	133,2	130,9	140,9	167,9
18 Штампање и умножавање снимљених записа / *Printing and reproduction of recorded media*	113,7	119,1	85,4	108,0	112,4	93,9	93,6	93,2	115,2
19 Производња кокса и рафинисаних нафтних производа / *Manufacture of coke and refined petroleum products*	111,7	102,5	92,9	93,5	75,6	3,2	1,7	2,0	2,0
20 Производња хемикалија и хемијских производа / *Manufacture of chemicals and chemical products*	84,1	96,3	125,2	163,7	151,6	129,2	77,4	97,7	100,0
21 Производња основних фармацеутских производа и фармацеутских препарата / *Manufacture of basic pharmaceutical products and pharmaceutical preparations*	105,4	107,6	113,0	104,5	117,9	136,4	131,2	133,8	136,3
22 Производња производа од гуме и пластичних маса / *Manufacture of rubber and plastic products*	65,7	89,1	119,1	127,1	123,2	141,3	174,6	150,7	154,0
23 Производња осталих производа од неметалних минерала / *Manufacture of other non-metallic mineral products*	82,0	95,6	106,3	105,1	118,4	120,3	125,2	127,9	152,2
24 Производња базних метала / *Manufacture of basic metals*	128,3	95,2	88,7	104,0	114,1	100,7	55,7	80,4	80,6
25 Производња готових металних производа, осим машина и опреме / *Mfr. of fabricated metal products, except machinery and equipment*	85,1	94,3	109,7	128,6	100,3	105,1	100,8	120,9	114,8
26 Производња рачунара, електронских и оптичких производа / *Manufacture of computer, electronic and optical products*	173,7	137,2	105,8	257,8	[2)]	[2)]	[2)]	[2)]	[2)]
27 Производња електричне опреме / *Mfr. of electrical equipment*	92,2	83,9	122,1	152,8	153,5	136,7	131,5	167,6	164,4
28 Производња машина и опреме, д.н. / *Manufacture of machinery and equipment n.e.c.*	132,2	119,9	132,2	169,3	203,2	217,1	186,1	216,3	218,1
29 Производња моторних возила, приколица и полуприколица / *Manufacture of motor vehicles, trailers and semi-trailers*	96,2	96,7	98,1	114,5	136,5	129,7	131,5	170,1	[2)]
30 Производња осталих саобраћајних средстава / *Manufacture of other transport equipment*	142,3	144,8	86,2	81,0	84,6	85,9	64,6	55,4	36,0
31 Производња намјештаја / *Manufacture of furniture*	84,9	97,1	96,8	92,8	99,5	72,2	72,1	81,9	74,2
32 Остала прерађивачка индустрија / *Other manufacturing*	94,3	101,9	103,4	92,6	96,0	76,7	59,4	72,6	57,9
33 Поправка и инсталација машина и опреме / *Repair and installation of machinery and equipment*	102,3	107,1	89,6	100,7	166,3	145,4	102,4	129,3	135,4
D Производња и снабдијевање електричном енергијом, гасом, паром и климатизација / *Electricity, gas, steam and air-conditioning supply*	110,9	101,0	125,3	115,9	138,8	121,1	116,3	127,0	122,4
35 Производња и снабдијевање електричном енергијом, гасом, паром и климатизација / *Electricity, gas, steam and air-conditioning supply*	110,9	101,0	125,3	115,9	138,8	121,1	116,3	127,0	122,4

[1)] Ревидирани индекси индустријске производње за Републику Српску настали су на основу редовне анализе индекса коју Завод проводи у циљу обезбјеђивања што квалитетнијих података својим корисницима.
Revised indices of industrial production for Republika Srpska were obtained through regular analyses of indices, conducted by the Institute in order to provide its users with high-quality data.

[2)] Индекс већи од 300
Index higher than 300

17.5. Производња важнијих индустријских производа, 2022.
Manufacture of principal industrial products, 2022

Назив производа *Product*	Јединица мјере *Unit of measure*	Произведена количина *Total production*
Вађење угља и лигнита / *Mining of coal and lignite*		
Мрки угаљ / *Brown coal*	t	2 103 476
Лигнит / *Lignite*	t	5 747 312
Вађење руда метала / *Mining of metal ores*		
Руде гвожђа / *Iron ore*	t	1 286 283
Боксит / *Bauxite*	t	453 581
Олово и цинк / *Lead and zinc*	t	24 356
Вађење осталих руда и камена / *Other mining and quarrying*		
Остали ломљени или дробљени камен / *Other broken or crushed stone*	t	3 261 230
Дробљени камен / *Crashed stone*	t	287 877
Шљунак и облутак / *Gravel and boulders*	t	1 990 299
Кречњак / *Limestone*	t	551 076
Каолин и каолинска глина / *Kaolin and kaolinitic clays*	t	70 200
Производња прехрамбених производа / *Manufacture of food products and beverages*		
Пшенично брашно / *Wheat flour*	t	62 389
Пшеничне мекиње / *Wheat bran*	t	23 212
Хљеб / *Bread*	t	21 733
Колачи и пецива; остали пекарски производи са додатим заслађивачима / *Cake and pastry products; other baker's wares with added sweetening matter*	t	3 896
Свјеже месо свих врста / *Fresh meat, all kinds*	t	39 808
Кобасице и слични производи / *Sausages and similar products*	t	4 342
Прерада и конзервисање воћа и поврћа (осим кромпира) / *Processing and preservation of fruit and vegetables (excluding potatoes)*	t	6 494
Сокови од воћа и поврћа / *Fruit and vegetable juices*	hl	25 213
Млијеко / *Milk*	t	31 773
Млијечни производи / *Dairy products*	t	35 096
Слатки кекс, вафли и облатне / *Sweet biscuits, waffles and wafers*	t	10 366
Чоколадни производи / *Chocolate products*	t	3 321
Пржена кафа / *Roasted coffee*	t	4 167
Производња сточне хране / *Fodder production*	t	232 876
Производња пића / *Manufacture of beverages*		
Пиво / *Beer*	hl	358 080
Производња освјежавајућих пића / *Manufacture of soft drinks*	hl	1 373 281
Производња текстила / *Manufacture of textiles*		
Предиво од памука за тканине / *Woven fabrics of cotton for manufacture of clothing*	t	1 098
Вјештачки или синтетички филамент / *Man-made filament yarn*	t	1 531
Производи за уређење стана / *Furnishing articles*	хиљ. m² / *thous. m²*	662
Производња одјеће / *Manufacture of wearing apparel*		
Производња рубља (пиџаме, спаваћице, кошуље, поткошуље, блузе, грудњаци, гаће, мајице, кућни огртачи...) / *Manufacture of apparel (pyjamas, shirts, singlets, blouses, brassieres, panties, vests, dressing gowns ...)*	хиљ. ком. / *thous. units*	9 054
Женске дугачке чарапе / *Women's full-length hosiery*	хиљ. пари / *thous. pairs*	78 000
Производња коже и производа од коже / *Manufacture of leather and related products*		
Водоотпорна обућа, с горњим дијелом од гуме или пластике / *Waterproof footwear, with uppers of rubber or plastics*	хиљ. пари / *thous. pairs*	12 429
Обућа за улицу с горњим дијелом од гуме или пластике / *Footwear with rubber or plastic uppers*	хиљ. пари / *thous. pairs*	978
Мушка обућа с горњим дијелом од коже / *Men's footwear with leather uppers*	хиљ. пари / *thous. pairs*	241
Женска обућа с горњим дијелом од коже / *Women's footwear with leather uppers*	хиљ. пари / *thous. pairs*	925
Горњи дијелови за обућу од коже (искључујући круте улошке) / *Uppers of footwear of leather (excluding stiffeners)*	хиљ. пари / *thous. pairs*	5 002
Спортска обућа / *Sports footwear*	хиљ. пари / *thous. pairs*	1 992

17.5. Производња важнијих индустријских производа, 2022.
Manufacture of principal industrial products, 2022
(наставак/*continued*)

Назив производа *Product*	Јединица мјере *Unit of measure*	Произведена количина *Total production*
Прерада дрвета и производа од дрвета и плуте / *Manufacture of wood and products of wood and cork*		
Дрво од смреке и јеле / *Spruce and fir wood*	m^3	374 294
Дрво од лишћара / *Non-coniferous wood*	m^3	254 866
Згуснуто (сабијено) дрво у блоковима, плочама и сл. / *Densified (compressed) wood in blocks, plates, etc.*	m^3	44 951
Прозори од дрвета / *Wooden windows*	ком. / *units*	6 705
Врата од дрвета / *Wooden doors*	ком. / *units*	68 014
Паркет / *Parquet*	m^2	970 417
Пелет и брикет, од пресованог и агломерисаног дрвета и биљних отпадака / *Pellets and briquettes of pressed and agglomerated wood and of vegetable waste and scrap*	t	139 253
Производња папира и производа од папира / *Manufacture of paper and paper products*		
Производња папира и производа од папира за употребу у домаћинству / *Manufacture of paper and paper products for household use*	t	42 131
Вреће и кесе од папира, картона, целулозне вате или мрежа од целулозних влакана / *Sacks and bags of paper, paperboard, cellulose wadding or webs of cellulose fibres*	t	7 561
Кутије од валовитог, неребрастог папира или картона, сложиве кутије, „тетрапак" и слична амбалажа / *Boxes of corrugated, non-corrugated paper or paperboard, folding boxes and similar*	t	11 844
Производња кокса и рафинисаних нафтних деривата / *Manufacture of coke and refined petroleum products*		
Моторна уља и мазива / *Motor fuels and lubricants*	t	14 744
Производња хемикалија и хемијских производа / *Manufacture of chemicals and chemical products*		
Сирћетна киселина / *Acetic acid*	t	1 010
Дрвени угаљ / *Wood charcoal*	t	17 027
Двоструки или сложени силикати (зеолит) / *Double or complex silicates (zeolite)*	t	57 604
Антифриз / *Anti-freezing preparations*	t	2 389
Препарати за прање и чишћење / *Washing preparations and cleaning preparations*	t	3 084
Алуминијум-хидроксид / *Aluminium hydroxide*	t Al_2O_3	549 294
Љепила / *Glues*	t	49 398
Угљен-диоксид / *Carbon dioxide*	t	12 200
Жељезни оксиди и хидроксиди / *Iron oxides and hydroxides*	t	24 275
Производња основних фармацеутских производа и фармацеутских препарата / *Manufacture of basic pharmaceutical products and pharmaceutical preparations*		
Лијекови / *Medicaments*	t	2 345
Производња производа од гуме и пластичних маса / *Manufacture of rubber and plastic products*		
Протектоване спољашње гуме за аутобусе и камионе / *Retreaded tyres of rubber of a kind used on buses and lorries*	ком. / *units*	4 833
Ваљски ђонови и пете од гуме / *Outer soles and heels, of rubber*	хиљ. ком. / *thous.units*	1 607
Прозори и врата од пластике / *Plastic windows and doors*	ком. / *units*	53 147
Кесе и кесице од пластике / *Bags and sacks, plastic*	t	7 900
Балони и боце од пластике / *Balloons and bottles, plastic*	хиљ. ком. / *thous.units*	18 302
Стоно и кухињско посуђе од пластике / *Tableware and kitchenware of plastic*	t	512
Монофиламенти; шипке, штапови и профилни облици од полимера винил хлорида / *Monofilaments; rods; sticks and profile shapes of polymers of vinyl chloride*	t	3 258
Пластични дијелови и опрема за путничка возила / *Plastic parts and accessories for all land vehicles*	t	2 727
Производња производа од осталих неметалних минерала / *Manufacture of other non-metallic mineral products*		
Креч (негашени и гашени) / *Quick and slaked lime*	t	181 692
Керамичке грађевинске опеке (цигле) / *Clay building bricks*	m^3	76 856
Грађевински блокови, цигле, плоче, цијеви и монтажни елементи за високоградњу и нискоградњу од бетона / *Building blocks, brick, boards, pipes and prefabricated structural components for building or civil engineering, of concrete*	t	144 361
Свјежи бетон / *Concrete, fresh*	t	984 372

17.5. Производња важнијих индустријских производа, 2022.
Manufacture of principal industrial products, 2022
(наставак/*continued*)

Назив производа *Product*	Јединица мјере *Unit of measure*	Произведена количина *Total production*
Врућа асфалтна маса / *Hot asphalt mass*	t	585 333
Обрађени камен, мермер и гранит за споменике или грађевинарство / *Worked monumental or building stone, marble and granite*	t	11 577
Производња базних метала / *Manufacture of basic metals*		
Одливци од челика / *Iron castings*	t	1 220
Челичне цијеви / *Iron pipes*	t	11 761
Алуминијум оксид (глиница) / *Aluminium oxide*	t	180 278
Профили од алуминијума / *Aluminium profiles*	t	3 990
Производња готових металних производа, осим машина и опреме / *Manufacture of fabricated metal products, except machinery and equipment*		
Металне конструкције и дијелови конструкција, монтажни објекти, мостови и њихови дијелови, торњеви, решеткасти стубови, скеле и сл.опрема за грађевинарство / *Metal structures and parts of structures, prefabricated buildings, bridges and bridge-sections, towers, lattice masts, scaffoldings and similar equipment for construction*	t	58 146
Прозори и врата од алуминијума / *Aluminium windows and doors*	ком. / *units*	35 143
Котлови за централно гријање / *Central heating boilers*	ком. / *units*	5 560
Превлачење цинком, електролизом / *Metallic coating in zink by electrolysis*	хиљ. еф. час. / *thous. eff. hours*	310
Алати за алатне машине / *Tools for machine tools*	t	210
Заварене решетке, мреже и ограде / *Welded grill, netting and fencing*	t	94 937
Ткане незаварене жичане мреже, решетке и ограде / *Woven, not welded, wire mesh, grill, netting and fencing*	t	3 437
Гвоздене и челичне подлошке / *Iron or steel washers*	t	6 670
Машинска обрада метала (метални дијелови) / *Machine processing of metals (metal parts)*	t	10 296
Производи од гвожђа и челика / *Products of iron and steel*	t	5 890
Производи од алуминијума / *Products of aluminium*	t	1 601
Гвоздени или челични резервоари, цистерне, бачве и слични спремници / *Iron or steel reservoirs, tanks, vats and similar containers*	t	1 172
Жељезни или челични немеханички вентилатори, олуци, куке и слични производи за употребу у грађевинској индустрији / *Iron or steel non-mechanical ventilators, guttering, hooks and similar articles used in the building industry*	t	865
Токарени метални дијелови за машине и механичке апарате / *Turned metal parts for machinery and mechanical appliances*	t	3 657
Производња рачунара, електронских и оптичких производа / *Manufacture of computer, electronic and optical products*		
Електрична бројила / *Electricity supply meters*	ком. / *units*	65 774
Вањске антене за радио и телевизијски пријем / *Outside aerials for radio or television reception*	ком. / *units*	81 448
Стони персонални рачунари (PC) / *Desk top PCs*	ком. / *units*	8 095
Производња електричне опреме / *Manufacture of electrical equipment*		
Дијелови електромеханичких апарата с уграђеним електромотором, за домаћинство / *Parts for electro-mechanical domestic appliances with a self-contained electric motor*	t	1 519
Дијелови за електромоторе и генераторе / *Parts for electric motors and generators*	t	1 141
Електрични дијелови машина и апарата, д.н. / *Electrical parts of machinery or apparatus, n.e.c.*	t	698
Производња машина и опреме, д.н. / *Manufacture of machinery and equipment n.e.c.*		
Дијелови расхладне опреме / *Parts for refrigerating equipment*	ком. / *units*	310 146
Дијелови расхладне опреме и опреме за замрзавање те дијелови топлотних пумпи / *Parts of refrigerating or freezing equipment and heat pumps, n.e.c.*	t	2 482
Дијелови дизалица (за мање терете) и виљушкара / *Parts of lifts (for small cargo) and forklifts*	t	2 566
Дијелови машина за премјештање земље, дизалица, кранова и сл. / *Parts for earthmoving equippment., derricks, cranes and like*	t	421
Машине за шумарство / *Forestry machinery*	ком. / *units*	1 077

17.5. Производња важнијих индустријских производа, 2022.
Manufacture of principal industrial products, 2022
(наставак/*continued*)

Назив производа *Product*	Јединица мјере *Unit of measure*	Произведена количина *Total production*
Производња моторних возила, приколица и полуприколица / *Manufacture of motor vehicles, trailers and semi-trailers*		
Електропокретачи мотора (анласери) и ел. покретачи – генератори / *Starter motors and starter-generators*	t	5 333
Дијелови и прибор за моторна возила, осим мјењача и електроопреме / *Parts and accessories for motor vehicles, excluding gear shifts and electrical equipment*	t	472
Комплети изолованих жица који се користе у возилима / *Insulated ignition wiring sets used in vehicles*	t	490
Производња осталих саобраћајних средстава / *Manufacture of other transport equipment*		
Генерални ремонт мотора за авионе / *General overhaul of plane engines*	хиљ. еф. час. / *thous. eff. hours*	22
Генерални ремонт жељезничких и шинских возила / *Reconditioning of railway locomotives and rolling-stock*	хиљ. еф. час. / *thous. eff. hours*	60
Производња намјештаја / *Manufacture of furniture*		
Тапацирана сједишта с дрвеним оквиром / *Upholstered seats with wooden frames*	ком. / *units*	206 414
Тапацирана сједишта с металним оквиром / *Upholstered seats with metal frames*	ком. / *units*	98 449
Сједишта која се могу претворити у лежајеве / *Seats convertible into beds*	ком. / *units*	113 082
Дијелови сједишта / *Parts of seats*	ком. / *units*	2 557 522
Дрвени намјештај за трпезарије и дневне собе / *Wooden furniture for the dinning-room and living-room*	ком. / *units*	722 872
Дрвени намјештај за спаваће собе / *Wooden bedroom furniture*	ком. / *units*	138 439
Кухињски намјештај / *Kitchen furnishings*	ком. / *units*	36 970
Метални намјештај / *Metal furniture*	t	1 308
Остала прерађивачка индустрија / *Other manufacturing*		
Сунцобрани / *Sun umbrellas*	ком. / *units*	12 863
Зубарски елементи / *Dental fittings*	ком. / *units*	54 055
Медицински, хируршки или ветеринарски намјештај, и њихови дијелови (искључ. столове и столице за рендгенско зрачење) / *Medical, surgical or veterinary furniture, and parts thereof (excluding tables and seats specialised for X-ray purposes)*	ком. / *units*	12 199
Поправка и инсталација машина и опреме / *Repair and installation of machinery and equipment*		
Поправке, одржавања и уградња парних котлова у индустријским постројењима / *Repair, maintenance and installation services of steam generators in industrial plants*	хиљ. еф. час. / *thous. eff. hours*	136
Поправке и одржавање машина за руднике, каменоломе и грађевинарство / *Repair and maintenance of machinery for mining, quarrying and construction*	хиљ. еф. час. / *thous. eff. hours*	362
Поправке и одржавање жељезничких и шинских возила / *Repair and maintenance of railway cars and rolling-stock*	хиљ. еф. час. / *thous. eff. hours*	289
Монтажа уређаја за дистрибуцију и контролу електричне енергије / *Installation of electricity distribution and control apparatus*	хиљ. еф. час. / *thous. eff. hours*	143
Услуге поправке и одржавање машина за прераду хране, пића и дувана / *Repair and maintenance of machinery for food, beverage and tobacco processing*	хиљ. еф. час. / *thous. eff. hours*	137
Производња и снабдијевање електричном енергијом, гасом, паром и климатизација / *Electricity, gas, steam and air conditioning supply*		
Електрична енергија из термоелектрана / *Electricity from thermal power plants*	MWh	5 595 900
Електрична енергија из хидроелектрана / *Hydro electricity, generated by hydro plants*	MWh	2 188 238
Услуге дистрибуције електричне енергије / *Electrical power distribution services*	MWh	3 492 519
Услуге трговине електричном енергијом / *Electrical power trade services*	MWh	5 620 214
Услуге преноса електричне енергије / *Transmission services of electricity*	MWh	11 011 530
Производња паре, топле и вреле воде / *Steam, warm and hot water production*	TJ	17 721
Природна вода; Услуге прочишћавања и снабдијевања водом / *Natural water; Water treatment and supply services*		
Услуге прочишћавања и дистрибуције воде дистрибуцијском мрежом / *Purification and distribution services for water distribution network*	хиљ. m^3 / *thous* m^3	103 059

17.5. Производња важнијих индустријских производа, 2022.
Manufacture of principal industrial products, 2022
(наставак/*continued*)

Назив производа *Product*	Јединица мјере *Unit of measure*	Произведена количина *Total production*
Услуге сакупљања, сортирања, демонтирања, рециклаже и обнављање отпада / *Services of collecting, sorting, dismantling, recycling and recovery of waste*		
Услуге сакупљања, сортирања, демонтирања, рециклаже и обнављање отпада од жељеза и челика / *Services of collecting, sorting, dismantling, recycling and recovery of waste of iron and steel*	t	48 340
Услуге сакупљања, сортирања, демонтирања, рециклаже и обнављање отпада од алуминијума и алуминијских легура / *Services of collecting, sorting, dismantling, recycling and recovery of waste of aluminum and aluminum alloys*	t	1 815
Услуге сакупљања, сортирања и демонтирања неметалног отпада од стакла / *Services of collecting, sorting and dismantling of other non-metall waste of glass*	t	477
Услуге сакупљања и сортирања отпада од папира / *Services of collection and sorting of waste paper*	t	2 507
Услуге сакупљања, сортирања и демонтирања, рециклаже и обнављање отпада од пластике / *Services of collecting, sorting, dismantling, recycling and recovery of plastic scrap*	t	719

17.6. Вриједност продаје по подручјима КД
Value of sale by section of activity classification

хиљ. КМ / *thous. KM*

	2013	2014	2015	2016	2017	2018	2019	2020	2021	2022
ИНДУСТРИЈА УКУПНО / *INDUSTRY TOTAL*	4 901 195	5 184 797	4 874 262	5 138 048	5 605 083	5 984 231	5 393 634	5 190 064	6 521 860	7 633 666
B Вађење руда и камена / *Mining and quarrying*	237 300	240 851	257 097	218 519	225 193	222 104	199 273	198 052	235 335	339 057
C Прерађивачка индустрија / *Manufacturing*	3 602 174	3 785 845	3 518 198	3 698 511	4 153 156	4 357 221	3 768 861	3 596 871	4 450 520	5 337 981
D Производња и снабдијевање електричном енергијом, гасом, паром и климатизација / *Electricity, gas, steam and air-conditioning supply*	1 026 445	1 124 874	1 059 378	1 180 982	1 098 979	1 286 383	1 325 031	1 285 919	1 707 450	1 821 608
E[1)] Снабдијевање водом; канализација, управљање отпадом и дјелатности санације (ремедијације) животне средине / *Water supply; sewerage, waste management and remediation activities*	35 276	33 227	39 589	40 036	127 755	118 522	100 468	109 222	128 554	135 020

[1)] Област 36 - Прикупљање, пречишћавање и снабдијевање водом (од 2017. године) и грана 38.3 - Рециклажа (прерада) материјала
Division 36 - Water collection, treatment and supply (since 2017) and group 38.3 - Materials recovery

17.7. Вриједност продаје по подручјима КД и индустријским областима, 2022.
Value of sale by section of activity classification and industrial division, 2022

хиљ. КМ / *thous. KM*

		Структура у % *Structure in %*	Вриједност продаје / *Value of sale*	
			укупно *total*	од тога, извоз *of which, export*
	ИНДУСТРИЈА УКУПНО / *INDUSTRY TOTAL*	100,0	7 633 666	3 649 757
B	Вађење руда и камена / *Mining and quarrying*	4,4	339 057	75 151
05	Вађење угља и лигнита (мрког угља) / *Mining of coal and lignite (black coal)*	1,6	122 764	14 075
07	Вађење руда метала / *Mining of metal ores*	2,1	156 696	54 866
08	Вађење осталих руда и камена / *Other mining and quarrying*	0,8	59 596	6 210
C	Прерађивачка индустрија / *Manufacturing*	69,9	5 337 981	3 063 728
10	Производња прехрамбених производа / *Manufacture of food products*	13,5	1 031 525	192 208
11	Производња пића / *Manufacture of beverages*	1,4	106 111	24 912
12	Производња дуванских производа / *Manufacture of tobacco products*	0,0	-	-
13	Производња текстила / *Manufacture of textiles*	0,5	41 457	29 833
14	Производња одјеће / *Manufacture of wearing apparel*	1,0	78 609	58 022
15	Производња коже и производа од коже / *Manufacture of leather and related products*	3,0	226 560	215 545
16	Прерада дрвета и производа од дрвета и плуте, осим намјештаја; производња предмета од сламе и плетарских материјала / *Mfr. of wood and of products of wood and cork, except furniture; mfr. of articles of straw and plaiting materials*	8,8	675 235	434 132
17	Производња папира и производа од папира / *Manufacture of paper and paper products*	2,6	196 590	151 241
18	Штампање и умножавање снимљених записа / *Printing and reproduction of recorded media*	0,5	38 379	2 018
19	Производња кокса и рафинисаних нафтних производа / *Manufacture of coke and refined petroleum products*	0,7	55 512	26 706
20	Производња хемикалија и хемијских производа / *Manufacture of chemicals and chemical products*	4,3	324 609	243 451
21	Производња основних фармацеутских производа и фармацеутских препарата / *Manufacture of basic pharmaceutical products and pharmaceutical preparations*	1,0	73 182	30 839
22	Производња производа од гуме и пластичних маса / *Manufacture of rubber and plastic products*	4,0	305 213	214 397
23	Производња осталих производа од неметалних минерала / *Manufacture of other non-metallic mineral products*	3,0	231 982	49 749
24	Производња базних метала / *Manufacture of basic metals*	4,2	319 404	267 185
25	Производња готових металних производа, осим машина и опреме / *Manufacture of fabricated metal products, except machinery and equipment*	10,8	825 671	596 367
26	Производња рачунара, електронских и оптичких производа / *Manufacture of computer, electronic and optical products*	0,4	28 094	10 061
27	Производња електричне опреме / *Manufacture of electrical equipment*	1,8	138 337	119 612
28	Производња машина и опреме, д.н. / *Manufacture of machinery and equipment n.e.c.*	1,4	105 398	69 245
29	Производња моторних возила, приколица и полуприколица / *Manufacture of motor vehicles, trailers and semi-trailers*	1,3	102 699	62 360
30	Производња осталих саобраћајних средстава / *Manufacture of other transport equipment*	0,1	10 608	9 654
31	Производња намјештаја / *Manufacture of furniture*	3,9	294 347	226 015
32	Остала прерађивачка индустрија / *Other manufacturing*	0,3	23 702	15 690
33	Поправка и инсталација машина и опреме / *Repair and installation of machinery and equipment*	1,4	104 759	14 485
D	Производња и снабдијевање електричном енергијом, гасом, паром и климатизација / *Electricity, gas, steam and air-conditioning supply*	23,9	1 821 608	483 030
35	Производња и снабдијевање електричном енергијом, гасом, паром и климатизација / *Electricity, gas, steam and air-conditioning supply*	23,9	1 821 608	483 030
E	Снабдијевање водом; канализација, управљање отпадом и дјелатности санације (ремедијације) животне средине / *Water supply; sewerage, waste management and remediation activities*	1,8	135 020	27 848
36	Прикупљање, пречишћавање и снабдијевање водом	1,0	79 094	-
38.3	Рециклажа (прерада) материјала / *Materials recovery*	0,7	55 926	27 848

17.8. Индекси запослених у индустрији по подручјима КД
Indices of employees in industry by section of activity classification

претходна година=100 / *previous year=100*

	Индустрија, укупно *Industry, total*	B Вађење руда и камена *Mining and quarrying*	C Прерађивачка индустрија *Manufacturing*	D Производња и снабдијевање електричном енергијом, гасом, паром и климатизација *Electricity, gas, steam and air-conditioning supply*
2007	104,5	104,8	103,8	110,4
2008	98,3	104,5	97,1	102,1
2009	94,5	96,0	93,6	100,2
2010	95,2	102,6	93,7	99,9
2011	97,5	103,1	96,4	100,1
2012	98,3	98,4	97,8	101,9
2013	99,8	100,7	99,5	101,4
2014	101,7	105,7	100,9	104,0
2016	101,3	101,7	101,0	102,3
2015	101,3	101,1	101,4	100,7
2017	104,0	103,3	104,2	103,1
2018	102,1	97,7	102,1	105,0
2019	99,8	94,5	99,6	104,8
2020	98,5	91,7	100,1	93,6
2021	98,9	99,2	99,9	92,3
2022	100,7	100,3	100,9	99,5

17.9. Индекси запослених у индустрији по подручјима КД и индустријским областима, 2022.
Indices of employees in industry by section of activity classification and industrial division, 2022

претходна година=100 / *previous year=100*

	Индекси запослених у индустрији *Indices of employees in industry*
ИНДУСТРИЈА УКУПНО / *INDUSTRY TOTAL*	100,7
B Вађење руда и камена / *Mining and quarrying*	100,3
05 Вађење угља и лигнита (мрког угља) / *Mining of coal and lignite (black coal)*	101,7
07 Вађење руда метала / *Mining of metal ores*	98,2
08 Вађење осталих руда и камена / *Other mining and quarrying*	99,8
C Прерађивачка индустрија / *Manufacturing*	100,9
10 Производња прехрамбених производа / *Manufacture of food products*	100,6
11 Производња пића / *Manufacture of beverages*	98,1
12 Производња дуванских производа / *Manufacture of tobacco products*	0,0
13 Производња текстила / *Manufacture of textiles*	96,7
14 Производња одјеће / *Manufacture of wearing apparel*	107,9
15 Производња коже и производа од коже / *Manufacture of leather and related products*	105,9
16 Прерада дрвета и производа од дрвета и плуте, осим намјештаја; производња предмета од сламе и плетарских материјала / *Mfr. of wood and of products of wood and cork, except furniture; mfr. of articles of straw and plaiting materials*	100,1
17 Производња папира и производа од папира / *Manufacture of paper and paper products*	105,3
18 Штампање и умножавање снимљених записа / *Printing and reproduction of recorded media*	103,0
19 Производња кокса и рафинисаних нафтних производа / *Manufacture of coke and refined petroleum products*	80,7
20 Производња хемикалија и хемијских производа / *Manufacture of chemicals and chemical products*	99,5
21 Производња основних фармацеутских производа и фармацеутских препарата / *Manufacture of basic pharmaceutical products and pharmaceutical preparations*	108,6
22 Производња производа од гуме и пластичних маса / *Manufacture of rubber and plastic products*	92,2
23 Производња осталих производа од неметалних минерала / *Manufacture of other non-metallic mineral products*	96,0
24 Производња базних метала / *Manufacture of basic metals*	101,5
25 Производња готових металних производа, осим машина и опреме / *Manufacture of fabricated metal products, except machinery and equipment*	101,8
26 Производња рачунара, електронских и оптичких производа / *Manufacture of computer, electronic and optical products*	111,8
27 Производња електричне опреме / *Manufacture of electrical equipment*	102,0
28 Производња машина и опреме, д.н. / *Manufacture of machinery and equipment n.e.c.*	102,1
29 Производња моторних возила, приколица и полуприколица / *Manufacture of motor vehicles, trailers and semi-trailers*	109,6
30 Производња осталих саобраћајних средстава / *Manufacture of other transport equipment*	95,7
31 Производња намјештаја / *Manufacture of furniture*	92,0
32 Остала прерађивачка индустрија / *Other manufacturing*	100,9
33 Поправка и инсталација машина и опреме / *Repair and installation of machinery and equipment*	94,0
D Производња и снабдијевање електричном енергијом, гасом, паром и климатизација / *Electricity, gas, steam and air-conditioning supply*	99,5
35 Производња и снабдијевање електричном енергијом, гасом, паром и климатизација / *Electricity, gas, steam and air-conditioning supply*	99,5

Г-17.1. Годишњи индекс индустријске производње
Annual index of industrial production

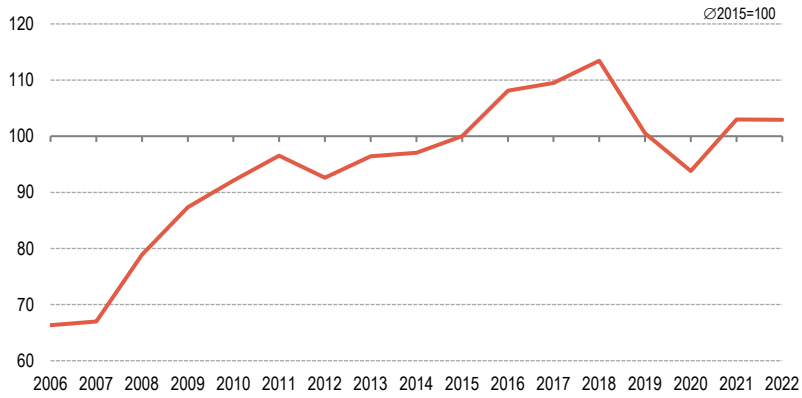

Г-17.2. Мјесечни индекси индустријске производње, 2022.
Monthly indices of industrial production, 2022

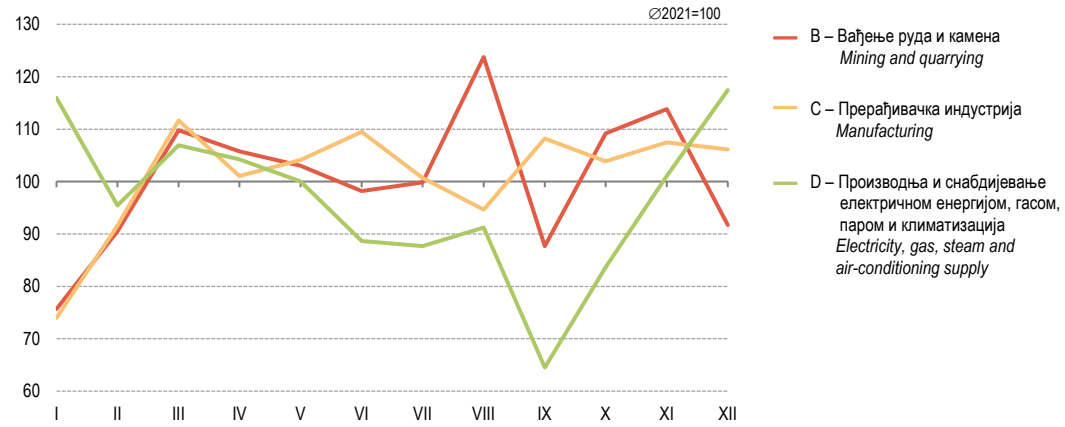

Г-17.3. Запослени у индустрији по подручјима КД, 2022.
Employees in industry by section of activity classification, 2022

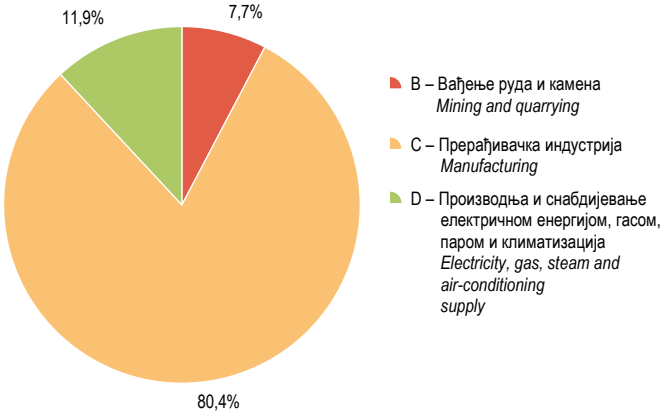



ЕНЕРГЕТИКА

ENERGY

18 Енергетика
Energy

Методолошка објашњења
Methodological explanations 351

ТАБЕЛЕ
TABLES

18.1. Производња енергије и горива
Production of energy and fuels 353

18.2. Финална потрошња по енергентима
Final consumption by energy commodity 353

18.3. Финална енергетска потрошња у индустрији по енергентима
Final energy consumption in industry by energy commodity 353

18.4. Енергетски биланси, 2021
Energy balances, 2021 354

18.5. Утрошак енергената за производњу електричне и топлотне енергије, 2021.
Consumption of energy commodities for the production of electrity and heat, 2021 357

ГРАФИКОНИ
GRAPHS

Г-18.1. Производња електричне енергије и угља
Production of electricity and coal 357

Г-18.2. Финална потрошња електричне енергије и угља
Final consumption of electricity and coal 357

Г-18.3. Финална потрошња за енергетске сврхе по секторима, 2021.
Final energy consumption by sector, 2021 358

ОБЈАВЉИВАЊЕ

Годишње публикације:
- Биланс биогаса, статистичко саопштење
- Биланс електричне енергије, статистичко саопштење
- Биланс нафте и деривата нафте, статистичко саопштење
- Биланс природног гаса, статистичко саопштење
- Биланс топлотне енергије, статистичко саопштење
- Биланс угља, статистичко саопштење
- Енергетски биланси, тематски статистички билтен
- Ово је Република Српска
- Статистички годишњак Републике Српске

PUBLISHING

Annual publications:
- *Balance of biogas, statistical release*
- *Balance of electricity, statistical release*
- *Balance of oil and petroleum products, statistical release*
- *Balance of natural gas, statistical release*
- *Balance of heat, statistical release*
- *Balance of coal, statistical release*
- *Energy balances, thematic statistical bulliten*
- *This is Republika Srpska*
- *Statistical Yearbook of Republika Srpska*

Методолошка објашњења

Извори и методе прикупљања података

Извори података за израду енергетских биланса су Годишњи извјештаји за енергетику и извјештаји из области статистике индустрије, грађевинарства, спољне трговине, саобраћаја, пољопривреде и шумарства.

Методологија за израду енергетских биланса усклађена је са стандардима IEA/OECD и Методологијом коју прописује Евростат.

Обухватност и упоредивост података

При прикупљању података од извјештајних јединица обухваћени су сви пословни субјекти који се баве производњом и дистрибуцијом енергије и горива. Подаци о финалној потрошњи енергената у индустрији прикупљају се од предузећа која су према Класификацији дјелатности (КД БиХ 2010 која садржајно и структурно у потпуности одговара ЕУ Статистичкој класификацији дјелатности NACE Rev 2.) разврстана у подручје B – Вађење руда и камена (осим области 05 и 06) и C – Прерађивачка индустрија (осим области 19). Извјештаје подносе и дијелови неиндустријских предузећа који обављају индустријску дјелатност.

Дефиниције

Остали деривати нафте = нафтни кокс + специјални бензини (шпиритус) + керозин и млазно гориво.

Примарна производња енергије - облик енергије који није био подвргнут процесу конверзије или трансформације (угаљ, нафта, природни гас, биомаса, хидроелектрична енергија, геотермална енергија, енергија вјетра и соларна енергија).

Примљено у Републику Српску и **испоручено из Републике Српске** обухвата све количине енергената које су ушле у Републику Српску, односно изашле из Републике Српске по било ком основу (увоз, извоз, размјена између ентитета).

Салдо залиха је разлика између почетних и крајњих залиха посматране године. Повећање залиха приказује се као негативан број, а смањење залиха приказује се као позитиван број.

Бруто домаћа потрошња израчунава се на сљедећи начин:

Производња примарне енергије
+ Примљено у Републику Српску
– Испоручено из Републике Српске
+ Салдо залиха

Утрошак за производњу енергије обухвата количину горива употријебљену за конверзију (нпр. угаљ у електричну енергију) или искоришћену за трансформацију у енергетске производе (нпр. деривате нафте, брикете).

Methodological explanations

Sources and methods of data collection

Source of data for production of energy balances are Annual reports on energy and reports in the area of industry, construction, external trade, transport, agriculture and forestry statistics.

Methodology for preparing the balance of electricity complies with IEA/OECD standards and the Methodology enacted by EUROSTAT.

Coverage and comparability of data

Data collection from reporting units covers all business entities engaged in production and distribution of energy and fuels. Data on final consumption of energy commodities in industry are collected from enterprises which are, according to the Classification of Economic Activities (KD BiH 2010, which in its content and structure fully complies with the EU Classfication of Economic Activities Rev 2) is classified into sections B – Mining and quarrying (excluding divisions 05 and 06) and C – Manufacturing (excluding divisions 19). Also, reports are submitted by parts of non-industrial enterprises engaged in idustrial activity.

Definitions

Other petroleum products = petroleum coke + white spirit + kerosene and jet fuel.

Primary energy production - type of energy which has not been subjected to the process of conversion or transformation (coal, oil, natural gas, biomass, hydro energy, geothermal energy, wind energy and solar energy).

Received by Republika Srpska and delivered by Republika Srpska cover all amounts of energy commodities entry and exit to/from Republika Srpska, on any grounds (import, export, and exchange between the entities).

Stock changes represent the difference between initial and final stocks in the observation year. An increase in stocks is presented as a negative number, while their decrease is presented as a positive one.

Gross inland consumption is calculated in the following way:

Primary energy production
+ Received by Republika Srpska
– Delivered by Republika Srpska
+ Stock changes

Transformation input covers the amount of fuel used for conversion (e.g. of coal into electricity) or for transformation to energy commodities (e.g. petroleum products, briquettes).

Производња енергије трансформацијом обухвата производњу трансформисаних облика енергије (термоелектрична енергија, топлотна енергија и деривати нафте).

Размјена обухвата размјену међуфазних производа (фракције, дестилати), готових производа (хидроелектрична енергија) и производа који се поново прерађују (примарни бензин, мазут, мазива).

Сопствена потрошња у енергетском сектору обухвата потрошњу енергије за погонске сврхе у енергетском сектору.

Губици укључују све губитке настале при транспорту и дистрибуцији енергије (електрична енергија, топлотна енергија, природни гас).

Енергија расположива за финалну потрошњу представља енергију која је на располагању крајњим корисницима.

Статистичка разлика = енергија расположива за финалну потрошњу − финална потрошња за неенергетске сврхе - финална потрошња за енергетске сврхе.

Transformation output comprises transformed energy production (thermoelectricity, heat and petroleum products).

Exchanges and transfers, returns include intermediate product exchange (fractions, destilates), final product exchange (hydro energy) and exchange of recycled products (naphtha, fuel oil and lubricants).

Own consumption in the energy sector comprises energy consumption for operating purposes in the energy sector.

Losses include all losses incurred during transport and distribution of energy (electricity, heat, natural gas).

Energy available for final consumption is energy available to final consumers.

Statistical difference = energy available for final consumption − final non-energy consumption - final energy consumption.

18.1. Производња енергије и горива
Production of energy and fuels

	Електрична енергија, GWh *Electricity, GWh*	Топлотна енергија, TJ *Heat, TJ*	Угаљ, t *Coal, t*	Деривати нафте, t *Petroleum products, t*	Биогас, хиљ. m^3 *Biogas, thous. m^3*	Биомаса, t *Biomass, t*
2010	6 430	1 680	4 591 806	...	-	...
2011	5 573	1 737	5 525 602	1 148 845	-	...
2012	5 396	1 806	5 224 977	1 018 993	-	...
2013	6 693	1 697	5 527 920	965 720	-	...
2014	6 014	1 378	5 484 439	987 434	-	...
2015	5 881	1 488	6 125 192	917 676	-	...
2016	7 986	1 521	7 142 160	823 853	-	...
2017	7 144	1 499	6 952 328	862 784	3 143	...
2018	8 844	1 649	7 481 631	701 321	4 539	...
2019	7 782	1 517	6 819 156	75 353	3 547	...
2020	7 899	1 552	7 353 888	13 062	5 455	...
2021	8 506	1 674	7 347 338	12 589	3 843	...

18.2. Финална потрошња по енергентима
Final consumption by energy commodity

	Електрична енергија, GWh *Electricity, GWh*	Топлотна енергија, TJ *Heat, TJ*	Угаљ, t *Coal, t*	Деривати нафте, t *Petroleum products, t*	Природни гас, хиљ. Sm^3 *Natural gas, thous. Sm^3*	Биогас, хиљ. m^3 *Biogas, thous. m^3*	Биомаса, t *Biomass, t*
2010	2 922	1 483	178 109	...	36 026	-	...
2011	2 970	1 613	214 421	242 076	67 037	-	...
2012	3 000	1 506	204 258	389 658	58 755	-	...
2013	3 104	1 433	264 804	430 059	21 923	-	...
2014	3 129	1 246	292 365	496 030	27 655	-	...
2015	3 293	1 392	353 459	404 379	42 511	-	...
2016	3 489	1 414	289 610	403 806	59 223	-	...
2017	3 612	1 374	283 408	421 122	66 863	-	...
2018	3 655	1 525	305 310	406 170	68 915	-	...
2019	3 687	1 395	353 684	396 127	52 134	-	...
2020	3 491	1 424	265 439	410 000	34 354	-	...
2021	3 820	1 539	346 227	424 192	38 672	1 925	...

18.3. Финална енергетска потрошња у индустрији по енергентима
Final energy consumption in industry by energy commodity

	Електрична енергија, GWh *Electricity, GWh*	Топлотна енергија, TJ *Heat, TJ*	Угаљ, t *Coal, t*	Деривати нафте, t *Petroleum products, t*	Природни гас, хиљ. Sm^3 *Natural gas, thous. Sm^3*	Биогас, хиљ. m^3 *Biogas, thous. m^3*	Биомаса, t *Biomass, t*
2010	495	11	51 478	...	32 466	-	...
2011	521	10	60 241	73 310	63 356	-	...
2012	532	18	47 912	53 317	55 097	-	...
2013	597	8	145 951	39 642	18 781	-	...
2014	615	6	172 169	38 631	24 835	-	...
2015	642	7	209 198	39 835	38 987	-	...
2016	820	6	135 735	40 665	55 713	-	...
2017	924	5	174 834	36 789	62 936	-	...
2018	934	7	196 059	35 893	64 851	-	...
2019	983	8	247 058	33 902	47 807	-	...
2020	804	8	177 540	33 236	29 862	-	...
2021	1 016	5	245 727	32 071	33 466	1 925	...

18.4. Енергетски биланси, 2021.
Energy balances, 2021

Снабдијевање и потрошња *Supply and consumption*	Соларна електрична енергија *Solar energy*	Хидро-електрична енергија *Hydro energy*	Укупна електрична енергија *Electricity*	Топлотна енергија, TJ *Heat, TJ*	Мрки угаљ *Brown coal*	Лигнит *Lignite*	Камени угаљ *Sub-bituminous coal*
	GWh				t		
Примарна производња енергије / *Primary production*	16	2 958	-	-	2 056 180	5 291 158	-
Примљено у РС / *Received by RS*	-	-	248	-	215 153	25 833	40 127
Испоручено из РС / *Delivered by RS*	-	-	3 929	-	150 268	631 402	12 752
Салдо залиха / *Stock changes*	-	-	-	-	85 594	32 805	-1 027
Бруто домаћа потрошња / *Gross inland consumption*	16	2 958	-3 681	-	2 206 659	4 718 394	26 348
Утрошак за производњу енергије / *Transformation input*	-	-	-	-	1 953 113	4 652 061	-
Термоелектране / *Thermal power plants*	-	-	-	-	1 932 372	4 604 746	-
Термоелектране-топлане (ТЕ-ТО) / *CHP plants*	-	-	-	-	-	-	-
Индустријске енергане / *Autoproducers*	-	-	-	-	16 314	-	-
Топлане / *District heating plants*	-	-	-	-	4 427	47 315	-
Рафинерије / *Refineries*	-	-	-	-	-	-	-
Остали / *Other*	-	-	-	-	-	-	-
Производња енергије трансформацијом / *Transformation output*	-	-	5 532	1 674	-	-	-
Термоелектране / *Thermal power plants*	-	-	5 458	90	-	-	-
Термоелектране-топлане (ТЕ-ТО) / *CHP plants*	-	-	1	204	-	-	-
Индустријске енергане / *Autoproducers*	-	-	73	-	-	-	-
Топлане / *District heating plants*	-	-	-	1 380	-	-	-
Рафинерије / *Refineries*	-	-	-	-	-	-	-
Остали / *Other*	-	-	-	-	-	-	-
Размјена / *Exchanges and transfers, returns*	-16	-2 958	2 974	-	-	-	-
Сопствена потрошња у енергетском сектору / *Consumption in the energy sector*	-	-	584	2	-	-	-
Губици / *Losses*	-	-	421	133	-	-	-
Расположиво за финалну потрошњу / *Available for final consumption*	-	-	3 820	1 539	253 546	66 333	26 348
Финална потрошња за неенергетске сврхе / *Final non-energy consumption*	-	-	-	-	-	-	-
Финална потрошња за енергетске сврхе / *Final energy consumption*	-	-	3 820	1 539	253 546	66 333	26 348
Индустрија / *Industry*	-	-	1 016	5	193 776	25 603	26 348
Гвожђе и челик / *Iron and steel*	-	-	226	-	-	-	23 507
Хемијска индустрија / *Chemical industry*	-	-	26	-	-	-	-
Обојени метали / *Non-ferrous metals*	-	-	182	-	187 101	-	-
Неметални минерали / *Non-metallic minerals*	-	-	33	-	-	24 976	2 841
Транспортна средства / *Transport equipment*	-	-	7	-	-	-	-
Машине / *Machinery*	-	-	67	5	730	7	-
Руде и камен / *Mining and quarring*	-	-	61	-	2 739	-	-
Храна, пиће и дуван / *Food, beverages and tobacco*	-	-	113	-	1 124	268	-
Целулоза, папир и штампање / *Paper, pulp and printing*	-	-	39	-	21	-	-
Дрво и производи од дрвета / *Wood and wood products*	-	-	137	-	88	-	-
Текстил и кожа / *Textiles and leather*	-	-	69	-	1 507	352	-
Остало / *Other*	-	-	56	-	466	-	-
Грађевинарство / *Construction*	-	-	31	-	-	50	-
Саобраћај / *Transport*	-	-	21	-	-	-	-
Друмски саобраћај / *Road transport*	-	-	-	-	-	-	-
Жељезнички собраћај / *Railway*	-	-	21	-	-	-	-
Ваздушни саобраћај / *Air transport*	-	-	-	-	-	-	-
Домаћинства / *Household*	-	-	1 837	1 210	40 955	26 380	-
Пољопривреда / *Agriculture*	-	-	40	-	-	-	-
Остали потрошачи / *Other users*	-	-	875	324	18 815	14 300	-
Статистичка разлика / *Statistical difference*	-	-	-	-	-	-	-

18.4. Енергетски биланси, 2021.
Energy balances, 2021
(наставак/*continued*)

Снабдијевање и потрошња *Supply and consumption*	Сирова нафта и улазне сировине *Crude oil and feedstock*	Укупни деривати нафте *Total petroleum products*	Примарни бензин *Naphtha*	Течни нафтни гас *Liquefied petroleum gases*	Моторни бензин *Motor gasoline*	Дизелска горива *Diesel oil*	Уље за ложење, екстра лако *Gas oil*
	t						
Примарна производња енергије / *Primary production*	-	-	-	-	-	-	-
Примљено у РС / *Received by RS*	12 575	719 909	-	40 329	80 540	479 535	15 638
Испоручено из РС / *Delivered by RS*	11 541	290 034	-	10 867	26 221	184 475	2 258
Салдо залиха / *Stock changes*	12 998	12 431	-	-49	295	11 917	-570
Бруто домаћа потрошња / *Gross inland consumption*	14 032	442 306	-	29 413	54 614	306 977	12 810
Утрошак за производњу енергије / *Transformation input*	14 032	7 325	-	-	-	-	-
Термоелектране / *Thermal power plants*		5 414	-	-	-	-	-
Термоелектране-топлане (ТЕ-ТО) / *CHP plants*	-	-	-	-	-	-	-
Индустријске енергане / *Autoproducers*	-	-	-	-	-	-	-
Топлане / *District heating plants*	-	1 911	-	-	-	-	-
Рафинерије / *Refineries*	11 761	-	-	-	-	-	-
Остали / *Other*	2 271	-	-	-	-	-	-
Производња енергије трансформацијом / *Transformation output*	-	12 589	-	-	-	-	-
Термоелектране / *Thermal power plants*	-	-	-	-	-	-	-
Термоелектране-топлане (ТЕ-ТО) / *CHP plants*	-	-	-	-	-	-	-
Индустријске енергане / *Autoproducers*	-	-	-	-	-	-	-
Топлане / *District heating plants*	-	-	-	-	-	-	-
Рафинерије / *Refineries*	-	10 329	-	-	-	-	-
Остали / *Other*	-	2 260	-	-	-	-	-
Размјена / *Exchanges and transfers, returns*	-	-	-	-	-	-	-
Сопствена потрошња у енергетском сектору / *Consumption in the energy sector*	-	23 378	-	-	-	23 052	-
Губици / *Losses*	-	-	-	-	-	-	-
Расположиво за финалну потрошњу / *Available for final consumption*	-	424 192	-	29 413	54 614	283 925	12 810
Финална потрошња за неенергетске сврхе / *Final non-energy consumption*	-	28 394	-	-	-	-	-
Финална потрошња за енергетске сврхе / *Final energy consumption*	-	395 798	-	29 413	54 614	283 925	12 810
Индустрија / *Industry*	-	32 071	-	5 155	71	11 694	2 726
Гвожђе и челик / *Iron and steel*	-	326	-	109	-	214	3
Хемијска индустрија / *Chemical industry*	-	855	-	56	-	10	590
Обојени метали / *Non-ferrous metals*	-	277	-	277	-	-	-
Неметални минерали / *Non-metallic minerals*	-	6 557	-	608	-	1 609	1 427
Транспортна средства / *Transport equipment*	-	94	-	17	-	-	-
Машине / *Machinery*	-	833	-	466	3	162	79
Руде и камен / *Mining and quarring*	-	9 281	-	97	5	8 574	55
Храна, пиће и дуван / *Food, beverages and tobacco*	-	5 722	-	2 870	1	340	339
Целулоза, папир и штампање / *Paper, pulp and printing*	-	6 099	-	126	-	3	27
Дрво и производи од дрвета / *Wood and wood products*	-	842	-	11	62	674	12
Текстил и кожа / *Textiles and leather*	-	709	-	483	-	4	18
Остало / *Other*	-	476	-	35	-	104	176
Грађевинарство / *Construction*	-	11 610	-	14	60	10 768	768
Саобраћај / *Transport*	-	323 065	-	18 957	54 380	248 876	-
Друмски саобраћај / *Road transport*	-	321 413	-	18 957	54 380	248 076	-
Жељезнички собраћај / *Railway*	-	800	-	-	-	800	-
Ваздушни саобраћај / *Air transport*	-	852	-	-	-	-	-
Домаћинства / *Household*	-	5 972	-	3 340	-	-	2 632
Пољопривреда / *Agriculture*	-	14 601	-	655	103	12 587	1 256
Остали потрошачи / *Other users*	-	8 479	-	1 292	-	-	5 428
Статистичка разлика / *Statistical difference*	-	-	-	-	-	-	-

18.4. Енергетски биланси, 2021.
Energy balances, 2021
(наставак/*continued*)

Снабдијевање и потрошња *Supply and consumption*	Мазут *Fuel oil*	Битумен *Bitumen*	Масти и мазива *Lubricants*	Парафински восак *Paraffin waxes*	Остали деривати нафте *Other petroleum producs*	Природни гас, хиљ. Sm^3 *Natural gas, thous.* Sm^3	Биогас, хиљ. m^3 *Biogas thous.* m^3
	t						
Примарна производња енергије / *Primary production*	-	-	-	-	-	-	3 843
Примљено у РС / *Received by RS*	20 001	74 220	4 382	488	4 776	52 252	-
Испоручено из РС / *Delivered by RS*	1 138	54 998	8 718	36	1 323	11 508	-
Салдо залиха / *Stock changes*	649	171	73	-	-55	-42	-
Бруто домаћа потрошња / *Gross inland consumption*	19 512	19 393	-4 263	452	3 398	40 702	3 843
Утрошак за производњу енергије / *Transformation input*	7 325	-	-	-	-	1 963	1 918
Термоелектране / *Thermal power plants*	5 414	-	-	-	-	-	-
Термоелектране-топлане (ТЕ-ТО) / *CHP plants*	-	-	-	-	-	-	-
Индустријске енергане / *Autoproducers*	-	-	-	-	-	-	1 918
Топлане / *District heating plants*	1 911	-	-	-	-	1 963	-
Рафинерије / *Refineries*	-	-	-	-	-	-	-
Остали / *Other*	-	-	-	-	-	-	-
Производња енергије трансформацијом / *Transformation output*	-	-	12 589	-	-	-	-
Термоелектране / *Thermal power plants*	-	-	-	-	-	-	-
Термоелектране-топлане (ТЕ-ТО) / *CHP plants*	-	-	-	-	-	-	-
Индустријске енергане / *Autoproducers*	-	-	-	-	-	-	-
Топлане / *District heating plants*	-	-	-	-	-	-	-
Рафинерије / *Refineries*	-	-	10 329	-	-	-	-
Остали / *Other*	-	-	2 260	-	-	-	-
Размјена / *Exchanges and transfers, returns*	-	-	-	-	-	-	-
Сопствена потрошња у енергетском сектору / *Consumption in the energy sector*	326	-	-	-	-	-	-
Губици / *Losses*	-	-	-	-	-	67	-
Расположиво за финалну потрошњу / *Available for final consumption*	11 861	19 393	8 326	452	3 398	38 672	1 925
Финална потрошња за неенергетске сврхе / *Final non-energy consumption*	-	19 393	8 326	452	223	-	-
Финална потрошња за енергетске сврхе / *Final energy consumption*	11 861	-	-	-	3 175	38 672	1 925
Индустрија / *Industry*	10 102	-	-	-	2 323	33 466	1 925
Гвожђе и челик / *Iron and steel*	-	-	-	-	-	-	-
Хемијска индустрија / *Chemical industry*	199	-	-	-	-	191	-
Обојени метали / *Non-ferrous metals*	-	-	-	-	-	31 351	-
Неметални минерали / *Non-metallic minerals*	590	-	-	-	2 323	-	-
Транспортна средства / *Transport equipment*	77	-	-	-	-	-	-
Машине / *Machinery*	123	-	-	-	-	-	-
Руде и камен / *Mining and quarring*	550	-	-	-	-	261	-
Храна, пиће и дуван / *Food, beverages and tobacco*	2 172	-	-	-	-	1 615	1 925
Целулоза, папир и штампање / *Paper, pulp and printing*	5 943	-	-	-	-	-	-
Дрво и производи од дрвета / *Wood and wood products*	83	-	-	-	-	-	-
Текстил и кожа / *Textiles and leather*	204	-	-	-	-	-	-
Остало / *Other*	161	-	-	-	-	48	-
Грађевинарство / *Construction*	-	-	-	-	-	-	-
Саобраћај / *Transport*	-	-	-	-	852	297	-
Друмски саобраћај / *Road transport*	-	-	-	-	-	297	-
Жељезнички собраћај / *Railway*	-	-	-	-	-	-	-
Ваздушни саобраћај / *Air transport*	-	-	-	-	852	-	-
Домаћинства / *Household*	-	-	-	-	-	2 789	-
Пољопривреда / *Agriculture*	-	-	-	-	-	-	-
Остали потрошачи / *Other users*	1 759	-	-	-	-	2 120	-
Статистичка разлика / *Statistical difference*	-	-	-	-	-	-	-

18.5. Утрошак енергената за производњу електричне и топлотне енергије, 2021.
Consumption of energy commodities for the production of electrity and heat, 2021

	Мрки угаљ *Brown coal*	Лигнит *Lignite*	Мазут *Fuel oil*	Огревно дрво *Firewood*	Дрвни остатак и дрвна сјечка *Wood residue and wood chips*	Дрвни пелети *Wood pelets*	Природни гас, хиљ. Sm^3 *Natural gas, thous.* Sm^3	Биогас, хиљ. m^3 *Biogas, thous.* m^3
	t							
УКУПНО / *TOTAL*	1 953 113	4 652 061	7 325	33 589	106 013	-	1 963	1 918
Термоелектране / *Thermal power plants*	1 932 372	4 604 746	5 414	-	-	-	-	-
Термоелектране-топлане (ТЕ-ТО) / *CHP plants*	-	-	-	31 398	-	-	-	-
Топлане / *District heating plants*	4 427	47 315	1 911	2 191	103 702	-	1 963	-
Индустријске енергане / *Autoproducers*	16 314	-	-	-	2 311	-	-	1918

Г-18.1. Производња електричне енергије и угља
Production of electricity and coal

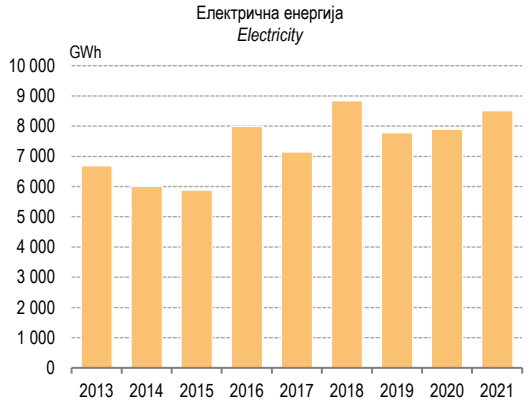

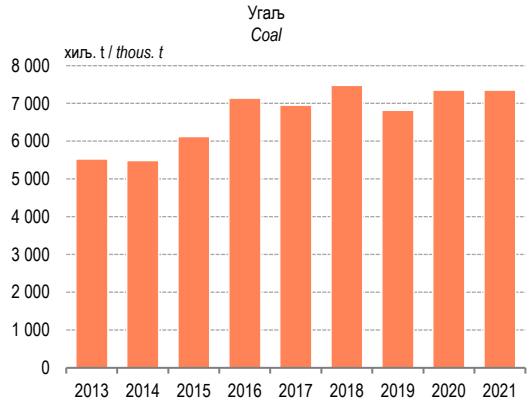

Г-18.2. Финална потрошња електричне енергије и угља
Final consumption of electricity and coal

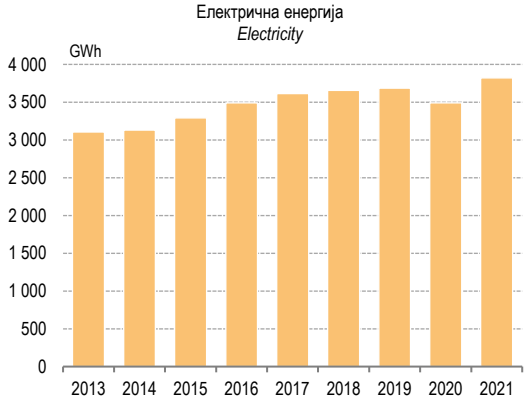

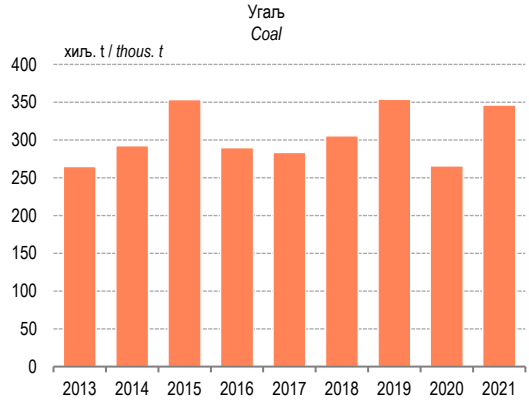

Г-18.3. Финална потрошња за енергетске сврхе по секторима, 2021.
Final energy consumption by sector, 2021

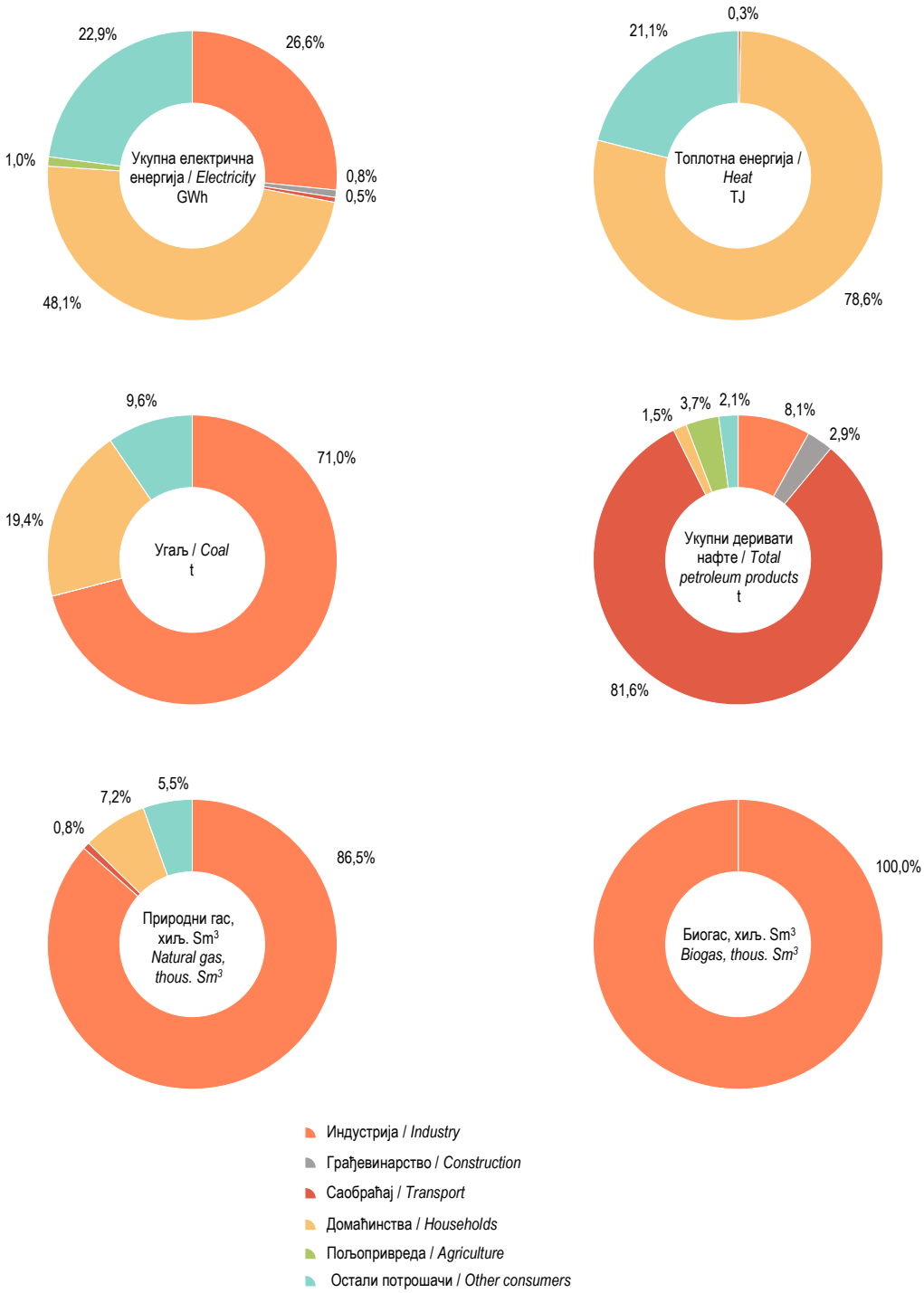



ГРАЂЕВИНАРСТВО

CONSTRUCTION

19 Грађевинарство
Construction

Методолошка објашњења
Methodological explanations 361

ТАБЕЛЕ
TABLES

19.1. Вриједност извршених радова, завршене зграде и станови
Value of performed work, completed buildings and dwellings 364

19.2. Вриједност извршених радова према врсти грађевинских објеката
Value of performed work by type of construction 364

19.3. Вриједност извршених радова према врсти грађевинских објеката и врсти радова
Value of performed work by type of construction and type of construction work 366

19.4. Завршене зграде
Completed buildings 368

19.5. Завршени станови према броју соба
Completed dwellings by number of rooms 370

ГРАФИКОНИ
GRAPHS

Г-19.1. Структура вриједности извршених радова према врсти грађевинских објеката, 2022.
Structure of value of performed work by type of construction, 2022 370

Г-19.2. Завршени станови према броју соба, 2022.
Completed dwellings by number of rooms, 2022 370

ОБЈАВЉИВАЊЕ

Годишње публикације:
Грађевинска активност, статистичко саопштење
Градови и општине Републике Српске
Ово је Република Српска
Статистички годишњак Републике Српске

PUBLISHING

Annual publications:
Construction activity, statistical release
Cities and Municipalities of Republika Srpska
This is Republika Srpska
Statistical Yearbook of Republika Srpska

Методолошка објашњења

Извори и методе прикупљања података

Подаци су прикупљени путем „Годишњег извјештаја о грађевинским радовима на објекту" (ГРАЂ-11).

„Годишњим извјештајем о грађевинским радовима на објекту" добијају се подаци о укупној вриједности извршених радова на објектима високоградње и објектима нискоградње, те подаци о објектима, зградама и становима.

Обухватност и упоредивост података

„Годишњим извјештајем о грађевинским радовима на објекту" обухваћени су пословни субјекти чија је претежна дјелатност, према Класификацији дјелатности КД БиХ 2010 заснованој на Статистичкој класификацији дјелатности у ЕУ NACE Rev.2, разврстана у подручје F- Грађевинарство, као и грађевинске јединице у саставу негрђевинских пословних субјеката.

Нису обухваћени грађевински радови које су изводила физичка лица.

Разврставање грађевинских објеката и радова извршено је према Класификацији врста грађевинских објеката у БиХ (КВГО БиХ) која је усклађена са Класификацијом врста грађевинских објеката ЕУ (The Classification of Types of Constructions – CC, final version, Eurostat 1997).

Дефиниције

Грађевинарство обухвата припремне радове, високоградњу и нискоградњу, изградњу комплетних објеката или њихових дијелова, инсталационе радове, завршне радове и изнајмљивање опреме за изградњу или рушење с руковаоцем.

Под појмом **објекти** подразумијевају се конструкције повезане с тлом, свака подземна и надземна градња, као и водоградња, за које се обављају грађевински радови, а направљене су од грађевинских материјала, готових производа и дијелова за уградњу.

Новоградња је изградња новог објекта на мјесту гдје прије није било никаквог објекта или је постојао али је уклоњен. Новоградњом се сматра и поновна изградња зграде која је до темеља срушена због ратних разарања или је била толико оштећена да је морала потпуно да се сруши. Новом изградњом пута или жељезничке пруге сматра се комплетно изграђен доњи или горњи строј с потпуним просијецањем нове трасе, или с дјелимичним коришћењем старе трасе, при чему се потпуно мијења доњи строј.

Доградња и надоградња су грађевински радови којима се добијају нове употребне цјелине уз постојеће објекте или на постојећим објектима, као нпр. потпуно нови стан или пословни простор, или нпр. продужење постојећих саобраћајница, водоводних, канализационих и других цјевовода или комуникационих водова и сл. Овдје се не обухвата проширење постојећих објеката, нпр. доградња појединих соба, или пословних простора, проширење саобраћајница или друга проширења којима се обично повећава капацитет постојећих објеката.

Methodological explanations

Sources and methods of data collection

Data were collected through the "Annual report on construction works on constructions" (GRAĐ-11).

"Annual report on construction works on constructions" provides data on total value of performed works on buildings and civil engineering structures, as well as data on structures, buildings and dwellings.

Coverage and comparability of data

"Annual report on construction works on constructions" covers business entities whose predominant activity, according to the Classification of Economic Activities KD BH 2010 which is based on the Statistical classifications of economic activities EU NACE Rev.2 is in the section F-Construction, as well as by construction units which are in composition of non-construction business entities.

Construction works performed by physical entities were not included.

Structures and works are classified according to the Classification of Types of Constructions in BH (CC BH) which is harmonised with the EU Classification of Types of Constructions (The Classification of Types of Constructions – CC, final version, Eurostat 1997).

Definitions

Construction covers site preparations, building and civil engineering, building of complete structures or their parts, installation and completion, as well as renting of construction machinery and equipment with operator.

A structure comprises constructions connected with the ground, any underground and overground construction, as well as hydrotechnical structure (water-works) for which construction works are performed and which is made of building materials, building-in finished products and parts.

Construction of new buildings refers to building of new structures on land where no structures were present previously, or where existing structures were removed. This category also covers rebuilding of buildings which were completely destroyed due to war destruction or which were damaged to the extent of having to be levelled. New construction of roads or railway tracks refers to completely built substructure or superstructure, cutting through entirely new alignment, or partly using the old one while changing the substructure completely.

Upgrade and extension of buildings refer to construction works performed to create new usable units along the existing structures or on them, e.g. completely new dwellings or business premises, or extension of the existing roads, water supply pipelines, sewerage and other pipelines, and communication lines, etc. This category does not cover expansion of the existing structures, e.g. building of additional rooms or business premises, expansion of roads and other extensions usually serving to increase capacity of the existing structures.

Обнављање старих, урушених, напуштених зграда представља грађевинске радове којима се најмање један стан или други простори у згради потпуно обнављају уз коришћење битних дијелова постојеће конструкције, сачуваних спољних прочеља зграде итд., иако су унутрашње таванске и зидне преграде потпуно порушене (нпр. због старости зграде, ратних разарања и сл.).

Пренамјена нестамбеног простора у нове станове су грађевински радови којима се постојећем простору у згради (нпр. тавански или подрумски простор који до тада није био уређен за становање, гараже, простор у коме се обавља нека производна или услужна дјелатност) пренамјењује у један или у више станова.

Остале пренамјене простора у зградама су грађевински радови којима постојећи простор у згради (нпр. стан, тавански или подрумски простор, који до тада није био уређен за пословне сврхе, гараже итд.) мијења намјену у пословни простор или се изводе радови којима се постојећи пословни простор прилагођава за другу пословну намјену.

Побољшање постојећих објеката представља грађевинске радове којима се битно побољшава употребна вриједност објекта (нпр. капацитет), односно продужује или се бар обнавља њено трајање. У такве радове спадају:

- **проширење** су грађевински радови којима се проширују постојећи објекти, нпр. доградња соба или помоћних просторија у постојећим становима или пословним просторијама, проширење саобраћајница ради веће пропусне моћи, замјене постојећих цјевовода и водова са онима који имају већи капацитет и сл.
- **преправке, обнављање и модернизација** су грађевински радови којима се битно побољшава квалитет, функција, капацитет и трајање постојећег објекта.
- **замјена битних дотрајалих дијелова објекта** су грађевински радови којима се потпуно замјењују дотрајали или, усљед разних непогода, уништени битни дијелови објеката.

Редовно одржавање и поправке су грађевински радови који се повремено обављају ради одржавања објекта у употребном стању.

Зграде су трајни објекти који имају кров и спољне зидове, изграђене као самосталне употребне цјелине, које пружају заштиту од временских и других спољних утицаја, а намијењене су за становање, обављање неке дјелатности или за смјештај и чување животиња, робе и опреме за различите производне и услужне дјелатности.

Стамбене зграде су објекти у којима је 50% или више укупне корисне подне површине зграде намијењено за стамбене сврхе.

Нестамбене зграде су објекти који немају стамбене површине или је мање од 50% укупне корисне подне површине зграде намијењено за стамбене сврхе.

Renewal of old, ruinous or abandoned buildings refers to construction works through which at least one dwelling or any other space in a building is completely renewed by using important parts of the existing construction, such as preserved outer façade of the building and similar, even though its inner attic and wall partitions were completely destroyed (due to the building being old, war destruction, etc.).

Conversion of a non-residential building into new dwellings refers to construction works performed in order to convert an existing space in a building (e.g. attic or cellar space that has never been arranged as a living space, garage, a space where production or service activities are performed) into one or more dwellings.

Other conversion of spaces in buildings refers to construction works performed in order to convert an existing space in a building (e.g. dwelling, attic or cellar space that has never been arranged as business premises, garage, etc.) into business premises, as well as construction work performed in order to adapt existing business premises for other business purposes.

Improvement of existing structures refers to construction works performed in order to significantly increase the value of structure (e.g. capacity), or to extend or at least renew its existence. This type of work covers the following:

- *Expansion refers to construction works performed in order to expand existing structures, that is, building of additional rooms or extra spaces in the existing dwellings or business premises, expanding of roads with the aim of achieving increased capacity, replacing the existing pipelines and lines with those that have greater capacities, etc.*
- *Alterations, refurbishment and modernisation refer to construction works through which quality, functioning and capacity of the existing structure are significantly improved.*
- *Replacement of essential dilapidated parts of a structure refers to construction works performed in order to totally replace significant parts of a structure that are dilapidated or which were destroyed due to various disasters.*

Regular maintenance and repair refer to construction works performed occasionally in order to maintain a structure in a usable state.

Buildings are permanent structures covered with roof and closed with outer walls, built as separate useful units that protect from weather and other conditions, intended for dwelling, performing a certain activity or for placing and upkeeping of animals, goods, and equipment used in various industrial activities and services etc.

Residential buildings are structures in which 50% or more of the useful floor area is intended for dwelling purposes.

Non-residential buildings are structures without dwelling areas, or in which less than 50% of the overall useful floor area is intended for dwelling purposes.

Површина зграде је збир површина свих етажа у згради које су обухваћене спољним зидовима.

Запремина зграде је збир запремина свих наткривених дијелова зграде укључујући спољне зидове.

Остали објекти су сви објекти који нису зграде, нпр. аутопутеви, путеви и улице, жељезничке пруге, аеродромске писте, мостови, тунели, луке, бране, магистрални и локални цјевоводи, електрични и телекомуникациони водови, комплексни грађевински објекти у индустрији, спортски терени и друго.

Подаци о броју и површини станова обухватају станове у новим зградама, дограђеним дијеловима зграде те станове настале пренамјеном нестамбеног простора у стамбени.

Стан је свака грађевински повезана цјелина намијењена за становање, која се састоји од једне или више соба са одговарајућим помоћним просторијама (кухиња, купатило, предсобље, остава, клозет и сл.) или без помоћних просторија и има један или више посебних улаза.

Врста стана одређена је према броју соба у стану. Соба је просторија за становање која је од других просторија стана одвојена сталним зидовима и има директну дневну свјетлост и чија површина пода износи најмање 4m^2.

Једнособни стан може да има једну собу с кухињом и другим помоћним просторијама, или једну собу без кухиње, али с другим помоћним просторијама.

Двособни, трособни, четворособни и вишесобни стан има двије, три, четири или више соба с помоћним просторијама или без њих, при чему стан не мора да има кухињу.

Површина стана је корисна подна површина стана, мјерена унутар зидова стана.

Вриједност извршених радова обухвата сав уграђени грађевински материјал и утрошени рад. У вриједност нису укључени трошкови набавке земљишта, пројектовања, надзора и ПДВ. Подаци о вриједности извршених радова односе се на радове извршене у одређеној години на завршеним и незавршеним објектима. Вриједност радова дата је на бази годишњих обрачунских ситуација.

Floor area of buildings is a sum of total area of all floors of the building placed inside the outer walls.

Volume of building is sum total of volumes of all roofed-over space of the building, including outer walls.

Civil engineering works are all structures not classified under buildings, e.g., highways, roads and streets, railways, airport runways, brigdes, tunnels, harbours, dams, long-distance and local pipelines, electricity and telecommunication lines, complex structures on industrial sites, structures intended for sport and recreation, etc.

Data on number and floor area of dwellings includ dwellings in new buildings, new dwellings constructed later in parts of old buildings, as well as dwellings that are a result of the conversion of non residential facilities into residential ones.

Dwelling is any residential construction unit intended for habitation, consisting of one or more rooms with adequate auxiliary spaces (such as: kitchen, bathroom, lobby, pantry, toilet, etc.) or without auxiliary spaces and with one or more separate entries.

Type of dwelling is determined according to the number of rooms. A room is a space intended for habitation, enclosed by permanent walls, having direct daylight and at least 4 square meters of floor area.

One-room dwelling may consist of one room with kitchen and other auxiliary spaces, or one room without kitchen, but with other auxiliary spaces.

Two, three, four and more rooms dwelling consists of two, three or more rooms with auxiliary spaces or without them. In such a dwelling, the kitchen is not necessary.

Dwelling area covers useful floor space measured inside of dwelling walls.

Value of performed work covers all built in constructional materials and labour force. It excludes the value of land, architects' or consultans fees and VAT. Data on value of works done relate to works performed during reference year on completed and non-completed structures. Value of works is given on the basis of annual account statements.

19.1. Вриједност извршених радова, завршене зграде и станови
Value of performed work, completed buildings and dwellings

	Вриједност извршених радова, хиљ. КМ *Value of performed work, thous. KM*				Завршене зграде *Completed buildings*			Завршени станови *Completed dwellings*	
	укупно *total*	објекти високоградње *buildings*		објекти нискоградње *civil engineering*	број *number*	m^2	m^3	број *number*	m^2
		стамбене зграде *residential buildings*	нестамбене зграде *non-residential buildings*						
2007	621 868	128 777	222 776	270 315	343	188 734	622 310	1 963	99 342
2008	778 321	193 342	212 662	372 317	385	397 307	1 348 673	2 916	156 088
2009	732 738	156 495	241 821	334 422	285	344 097	1 134 755	2 544	126 190
2010	627 528	115 842	131 741	379 945	357	318 933	1 074 179	2 883	149 105
2011	645 254	115 955	122 138	407 161	282	316 881	983 311	1 779	96 010
2012	618 977	97 799	133 490	387 688	242	202 939	816 114	1 459	75 211
2013	689 308	76 830	130 087	482 391	200	249 463	839 775	1 350	70 092
2014	759 472	85 879	103 233	570 360	177	285 619	922 641	1 698	90 168
2015	750 764	96 835	154 532	499 397	163	174 216	826 882	1 227	63 387
2016	782 276	102 796	152 709	526 771	143	236 999	741 596	1 618	89 487
2017	706 130	107 217	179 403	419 510	150	261 066	804 902	1 887	99 919
2018	772 239	116 156	203 080	453 003	175	286 793	941 351	1 607	88 067
2019	683 079	152 863	167 913	362 303	221	314 443	1 666 316	2 028	107 622
2020	772 314	176 394	162 130	433 790	175	240 299	831 006	2 146	114 156
2021	685 225	198 179	153 518	333 528	154	380 912	1 523 136	2 888	150 356
2022	853 470	196 154	184 397	472 919	125	253 930	968 561	2 309	121 503

19.2. Вриједност извршених радова према врсти грађевинских објеката
Value of performed work by type of construction

хиљ. КМ / *thous. KM*

	2013	2014	2015	2016	2017	2018	2019	2020	2021	2022
УКУПНО / *TOTAL*	689 308	759 472	750 764	782 276	706 130	772 239	683 079	772 314	685 225	853 470
Објекти високоградње / *Buildings*	206 917	189 112	251 367	255 505	286 620	319 236	320 776	338 524	351 697	380 551
Стамбене зграде / *Residential buildings*	76 830	85 879	96 835	102 796	107 217	116 156	152 863	176 394	198 179	196 154
Стамбене зграде са једним станом / *One-dwelling buildings*	5 444	10 559	16 031	7 380	8 855	9 222	12 569	12 384	10 748	6 381
Стамбене зграде са два стана / *Two-dwelling buildings*	678	1 767	605	689	360	802	201	418	2 250	805
Стамбене зграде са три и више станова / *Three-and more dwelling buildings*	69 713	70 596	76 098	92 204	97 627	102 972	139 093	163 243	184 813	185 900
Зграде за становање заједница / *Residences for communities*	995	2 957	4 101	2 523	375	3 160	1 000	349	368	3 068
Нестамбене зграде / *Non-residential buildings*	130 087	103 233	154 532	152 709	179 403	203 080	167 913	162 130	153 518	184 397
Хотели / *Hotel buildings*	4 356	2 760	4 099	6 052	8 212	10 123	6 008	13 333	10 989	16 107
Остале зграде за краткотрајни боравак / *Other short-stay accommodation buildings*	91	456	261	124	111	56	210	213	555	1 964
Пословне зграде / *Office buildings*	45 176	25 167	32 681	21 782	26 671	28 991	27 678	36 299	28 681	28 253
Зграде за трговину на велико и мало / *Wholesale and retail trade buildings*	16 482	13 773	15 935	15 217	38 050	56 914	41 915	26 961	20 736	19 945
Зграде за комуникацију, станице, терминали и припадајући објекти / *Communication buildings, stations, terminals and similar buildings*	1 722	2 070	1 108	1 731	1 494	1 074	925	8 807	9 000	247
Гараже / *Garages*	891	501	203	217	272	5 271	3 575	2 227	10 194	8 043
Индустријске зграде / *Industrial buildings*	19 806	18 196	27 737	11 673	28 255	19 019	22 357	14 194	12 067	14 267
Резервоари, силоси и складишта / *Tanks, siloses and warehouses*	2 117	3 162	3 670	2 830	1 933	1 659	1 492	2 611	3 324	2 230
Зграде за културно-умјетничку дјелатност и забаву / *Culture, arts and entertainment buildings*	3 042	971	1 261	1 184	672	2 673	4 383	1 524	597	3 202
Музеји и библиотеке / *Museums and libraries*	450	83	285	576	15	48	105	589	1 100	1 559
Школске, факултетске зграде и зграде за научно-истраживачку дјелатност / *School, university and research buildings*	10 494	8 852	6 373	7 663	8 586	8 558	12 095	14 899	13 835	19 645

19.2. Вриједност извршених радова према врсти грађевинских објеката
Value of performed work by type of construction
(наставак/*continued*)

хиљ. КМ / *thous. KM*

	2013	2014	2015	2016	2017	2018	2019	2020	2021	2022
Болнице и остале зграде за здравствену заштиту / *Hospital or health care institutions buildings*	8 467	13 933	29 817	65 668	52 169	46 902	25 393	20 322	22 692	49 884
Спортске дворане / *Sport halls*	4 571	2 382	160	1 369	4 508	8 366	12 976	11 857	9 778	4 447
Нестамбене пољопривредне зграде / *Non-residental farm buildings*	4 634	2 252	1 933	1 238	1 620	1 764	1 715	931	243	630
Зграде за обављање вјерских и других обреда / *Buildings for worship and other religious activities*	1 692	1 363	1 212	1 273	1 468	4 628	1 115	2 571	2 774	2 488
Историјски или заштићени споменици / *Historic or protected monuments*	3 670	3 976	588	186	76	1 988	540	324	449	641
Остале зграде које нису другдје поменуте / *Other buildings not elsewhere classified*	2 426	3 336	27 209	13 926	5 291	5 046	5 431	4 468	6 504	10 845
Објекти нискоградње / *Civil engineering*	482 391	570 360	499 397	526 771	419 510	453 003	362 303	433 790	333 528	472 919
Транспортна инфраструктура / *Transport infrastructures*	359 837	422 002	334 796	345 392	271 353	279 030	260 252	337 351	238 957	321 451
Ауто-путеви / *Highways and other roads*	273 821	320 938	187 346	228 106	179 641	172 602	129 160	198 736	141 166	150 897
Путеви и улице / *Other roads and streets*	68 392	65 248	98 250	97 334	82 265	79 488	81 641	83 532	67 458	140 629
Међуградске жељезничке пруге / *Long-distance railways*	-	-	-	-	-	86	-	43	-	-
Градске жељезничке пруге / *Urban railways*	-	-	-	-	53	-	-	28	-	-
Аеродромске писте / *Airport runways*	-	-	-	-	-	-	155	-	-	-
Мостови и уздигнути ауто-путеви / *Bridges and viaducts*	3 519	3 075	3 179	4 897	2 828	6 579	3 199	11 716	13 723	6 803
Тунели и пролази / *Tunnels and subways*	1 627	165	28	-	-	-	1 474	4 235	1 325	1 155
Луке и пловни канали / *Harbours and navigable canals*	-	-	-	-	-	-	-	-	916	-
Бране и насипи / *Dams and embankments*	9 389	28 540	41 397	13 943	5 796	12 491	37 800	28 982	7 850	3 785
Аквадукти, хидрограђевински објекти за одводњавање и наводњавање / *Aqueducts and irrigation waterworks structures*	3 089	4 036	4 596	1 112	770	7 784	6 823	10 079	6 519	18 182
Цјевоводи, комуникационе и електричне линије / *Pipelines, communication and electric power lines*	60 149	69 072	61 639	78 190	68 249	74 069	65 292	65 482	49 645	59 892
Магистрални цјевоводи за нафту и гас / *Long-distance oil and gas pipelines*	-	-	-	-	-	-	-	-	-	-
Магистрални цјевоводи за воду / *Long-distance water pipelines*	180	-	-	-	-	468	124	547	150	-
Међуградске телекомуникационе линије / *Long-distance telecommunication lines*	2 564	1 889	7 831	8 129	8 898	9 691	2 867	3 855	2 950	1 727
Далеководи / *Long-distance electric power lines*	1 899	7 028	4 970	5 054	6 589	14 173	9 156	3 351	6 416	7 171
Локални гасоводи / *Local gas supply lines*	16	-	-	-	-	-	-	77	106	93
Локални водоводи / *Local steam and hot water supply piplines*	20 667	27 463	25 100	26 271	21 689	22 958	26 646	33 792	25 127	29 849
Канализациона мрежа / *Local waste water pipelines*	14 176	10 872	6 628	5 710	4 332	14 392	6 811	3 680	1 500	2 034
Локални електрични и телекомуникациони водови / *Local electric powerand telecommunication cables*	20 647	21 820	17 110	33 026	26 741	12 387	19 688	20 180	13 396	19 018
Комплексни грађевински објекти у индустрији / *Complex industrial structures*	60 502	77 028	97 785	97 868	77 652	96 509	29 190	26 031	41 994	81 472
Објекти за рударство и експлоатацију других сировина / *Structures for mining or extraction*	7 058	6 119	5 901	9 849	20 112	50 328	5 262	5 178	5 917	7 931
Енергетски објекти / *Electric power plants structures*	51 899	67 990	90 718	86 601	55 502	43 519	23 128	20 287	34 689	72 309
Објекти хемијске индустрије / *Chemical industry plants structures*	1 545	2 919	1 166	1 418	2 038	2 662	800	566	1 388	1 232
Објекти и постројења у тешкој индустрији који нису другдје поменути / *Heavy industrial plants structures, not elsewhere classified*	-	-	-	-	-	-	-	-	-	-
Остали објекти нискоградње / *Other civil engineering works*	1 903	2 258	5 177	5 321	2 256	3 395	7 569	4 926	2 932	10 104
Спортски терени / *Sports grounds*	511	694	365	171	335	986	3 348	2 280	1 076	4 210
Други објекти за спорт и рекреацију / *Other sport and recreation structures*	916	1 147	2 550	2 619	1 780	2 402	2 482	2 300	1 810	5 864
Други објекти нискоградње који нису другдје поменути / *Other civil engineering works not elsewhere classified*	476	417	2 262	2 531	141	7	1 739	346	46	30

19.3. Вриједност извршених радова према врсти грађевинских објеката и врсти радова
Value of performed work by type of construction and type of construction work

хиљ. КМ / *thous. KM*

		Укупно *Total*	Новоградња *Construction of new buildings*	Доградња/надоградња, обнављање старих, урушених зграда, пренамјена нестамбеног простора у нове станове, остале пренамјене простора у зградама *Upgrade/extension, renewal of old, ruinous or abandoned buildings, conversion of non-residential buildings into new dwellings, other conversion of spaces in buildings*	Побољшање постојећих објеката *Improvement of existing structures*	Редовно одржавање и поправке *Regular maintenance and repair*
УКУПНО	2013	689 308	485 922	12 269	82 803	108 314
TOTAL	2014	759 472	509 060	13 310	104 864	132 238
	2015	750 764	454 801	41 327	127 702	126 934
	2016	782 276	507 062	21 677	129 937	123 600
	2017	706 130	474 368	9 652	109 132	112 978
	2018	772 239	477 818	9 750	173 693	110 978
	2019	683 079	408 390	21 573	145 315	107 801
	2020	772 314	456 121	16 242	156 124	143 827
	2021	685 225	453 930	8 257	124 653	98 385
	2022	853 470	506 120	10 773	195 134	141 443
Објекти високоградње	2013	206 917	140 700	10 359	47 467	8 391
Buildings	2014	189 112	118 091	11 647	46 757	12 617
	2015	251 367	148 078	35 791	58 825	8 673
	2016	255 505	168 686	18 459	61 924	6 436
	2017	286 620	215 470	7 829	57 372	5 949
	2018	319 236	238 489	7 913	63 873	8 961
	2019	320 776	238 557	20 385	51 182	10 652
	2020	338 524	252 774	6 935	72 369	6 446
	2021	351 697	269 175	6 553	68 628	7 341
	2022	380 551	281 955	8 146	80 237	10 213
Стамбене зграде	2013	76 830	67 539	2 191	5 293	1 807
Residential buildings	2014	85 879	73 887	1 703	9 283	1 006
	2015	96 835	79 119	2 128	12 986	2 602
	2016	102 796	88 744	2 038	11 561	453
	2017	107 217	94 297	1 782	10 586	552
	2018	116 156	101 059	2 281	11 252	1 564
	2019	152 863	138 275	3 310	9 376	1 902
	2020	176 394	161 970	1 837	11 696	891
	2021	198 179	184 826	1 173	10 952	1 228
	2022	196 154	182 751	1 516	9 753	2 134
Нестамбене зграде	2013	130 087	73 161	8 168	42 174	6 584
Non-residential buildings	2014	103 233	44 204	9 944	37 474	11 611
	2015	154 532	68 959	33 663	45 839	6 071
	2016	152 709	79 942	16 421	50 363	5 983
	2017	179 403	121 173	6 047	46 786	5 397
	2018	203 080	137 430	5 632	52 621	7 397
	2019	167 913	100 282	17 075	41 806	8 750
	2020	162 130	90 804	5 098	60 673	5 555
	2021	153 518	84 349	5 380	57 676	6 113
	2022	184 397	99 204	6 630	70 484	8 079
Објекти нискоградње	2013	482 391	345 222	1 910	35 336	99 923
Civil engineering	2014	570 360	390 969	1 663	58 107	119 621
	2015	499 397	306 723	5 536	68 877	118 261
	2016	526 771	338 376	3 218	68 013	117 164
	2017	419 510	258 898	1 823	51 760	107 029
	2018	453 003	239 329	1 837	109 820	102 017
	2019	362 303	169 833	1 188	94 133	97 149
	2020	433 790	203 347	9 307	83 755	137 381
	2021	333 528	184 755	1 704	56 025	91 044
	2022	472 919	224 165	2 627	114 897	131 230

19.3. Вриједност извршених радова према врсти грађевинских објеката и врсти радова

Value of performed work by type of construction and type of construction work

(наставак/*continued*)

хиљ. КМ / *thous. KM*

		Укупно *Total*	Новоградња *Construction of new buildings*	Доградња/надоградња, обнављање старих, урушених зграда, пренамјена нестамбеног простора у нове станове, остале пренамјене простора у зградама *Upgrade/extension, renewal of old, ruinous or abandoned buildings, conversion of non-residential buildings into new dwellings, other conversion of spaces in buildings*	Побољшање постојећих објеката *Improvement of existing structures*	Редовно одржавање и поправке *Regular maintenance and repair*
Транспортна инфраструктура	2013	359 837	241 860	495	23 555	93 927
Transport infrastructures	2014	422 002	269 748	51	38 729	113 474
	2015	334 796	182 537	4 074	39 597	108 588
	2016	345 392	220 869	3 218	25 667	95 638
	2017	271 353	169 833	1 644	15 371	84 505
	2018	279 030	148 117	1 201	34 206	95 506
	2019	260 252	108 317	1 152	62 621	88 162
	2020	337 351	141 640	9 140	56 474	130 097
	2021	238 957	123 934	96	35 529	79 398
	2022	321 451	124 551	-	81 382	115 518
Цјевоводи, комуникационе и електричне линије	2013	60 149	49 217	1 212	5 976	3 744
	2014	69 072	49 761	1 284	14 701	3 326
Pipelines, communication and electric power lines	2015	61 639	34 665	367	19 743	6 864
	2016	78 190	30 861	-	27 454	19 875
	2017	68 249	33 994	179	15 859	18 217
	2018	74 069	48 523	636	21 057	3 853
	2019	65 292	35 392	36	23 696	6 168
	2020	65 482	35 490	146	24 713	5 133
	2021	49 645	29 179	1 595	10 536	8 335
	2022	59 892	37 277	628	15 490	6 497
Комплексни грађевински објекти у индустрији	2013	60 502	52 524	203	5 523	2 252
	2014	77 028	69 995	315	3 931	2 787
Complex industrial structures	2015	97 785	86 228	-	8 769	2 788
	2016	97 868	83 768	-	12 578	1 522
	2017	77 652	53 335	-	20 124	4 193
	2018	96 509	39 598	-	54 260	2 651
	2019	29 190	19 192	-	7 532	2 466
	2020	26 031	21 811	-	2 100	2 120
	2021	41 994	29 263	-	9 486	3 245
	2022	81 472	57 176	1 999	13 591	8 706
Остали објекти нискоградње	2013	1 903	1 621	-	282	-
Other civil engineering works	2014	2 258	1 465	13	746	34
	2015	5 177	3 293	1 095	768	21
	2016	5 321	2 878	-	2 314	129
	2017	2 256	1 736	-	406	114
	2018	3 395	3 091	-	297	7
	2019	7 569	6 932	-	284	353
	2020	4 926	4 406	21	468	31
	2021	2 932	2 379	13	474	66
	2022	10 104	5 161	-	4 434	509

19.4. Завршене зграде
Completed buildings

	Јединица мјере *Unit of measure*	2013	2014	2015	2016	2017	2018	2019	2020	2021	2022
УКУПНО	број / *number*	200	177	163	143	150	175	221	175	154	125
TOTAL	m^2	249 463	285 619	174 216	236 999	261 066	286 793	314 443	240 299	380 912	253 930
	m^3	839 775	922 641	826 882	741 596	804 902	941 351	1 666 316	831 006	1 523 136	968 561
Стамбене зграде	број / *number*	104	109	74	79	60	102	133	120	89	77
Residential buildings	m^2	122 261	194 453	98 689	130 756	170 171	145 424	167 014	181 388	261 970	203 319
	m^3	336 561	530 165	416 850	371 955	474 040	399 640	479 927	515 345	735 222	580 743
Стамбене зграде са једним станом / *One-dwelling buildings*	број / *number*	58	56	28	28	5	48	83	67	9	7
	m^2	4 785	4 614	2 897	2 209	1 010	3 678	6 120	4 372	677	1 035
	m^3	14 279	15 054	9 600	7 612	2 420	9 909	21 510	13 729	2 247	2 820
Стамбене зграде са два стана / *Two-dwelling buildings*	број / *number*	4	4	4	2	3	1	-	-	3	2
	m^2	1 212	570	744	685	950	120	-	-	5 162	440
	m^3	3 478	1 480	2 256	1 715	2 450	360	-	-	15 575	1 254
Стамбене зграде са три и више станова / *Three-and more dwelling buildings*	број / *number*	41	49	42	48	52	53	50	52	77	68
	m^2	110 864	189 269	95 048	119 592	168 211	141 626	160 894	170 616	256 131	201 844
	m^3	304 224	513 631	404 994	335 526	469 170	389 371	458 417	481 136	717 400	576 669
Зграде за становање заједница *Residences for communities*	број / *number*	1	-	-	1	-	1	-	1	-	-
	m^2	5 400	-	-	8 270	-	660	-	6 400	-	-
	m^3	14 580	-	-	27 102	-	1 914	-	20 480	-	-
Нестамбене зграде	број / *number*	96	68	89	64	90	73	88	55	65	48
Non-residential buildings	m^2	127 202	91 166	75 527	106 243	90 895	141 369	147 429	58 911	118 942	50 611
	m^3	503 214	392 476	410 032	369 641	330 862	541 711	1 186 389	315 661	787 914	387 818
Хотели *Hotel buildings*	број / *number*	2	3	2	2	8	4	1	2	4	3
	m^2	4 064	12 550	1 680	848	13 385	10 596	2 800	2 009	10 190	3 214
	m^3	12 158	41 375	5 050	2 409	32 297	30 825	7 840	5 995	26 840	9 641
Остале зграде за краткотрајни боравак / *Other short-stay accommodation buildings*	број / *number*	1	-	1	1	-	-	-	2	3	1
	m^2	416	-	539	35	-	-	-	80	137	60
	m^3	1 248	-	1 563	88	-	-	-	576	444	180
Пословне зграде / *Office buildings*	број / *number*	12	11	10	6	10	7	12	13	9	5
	m^2	38 621	34 460	19 310	15 099	8 499	25 528	7 537	16 013	19 219	9 111
	m^3	117 965	135 669	59 376	46 699	26 921	84 289	24 632	49 641	77 394	26 402
Зграде за трговину на велико и мало / *Wholesale and retail trade buildings*	број / *number*	9	7	6	7	17	14	10	9	12	11
	m^2	11 359	2 934	11 615	3 356	7 582	21 156	65 305	8 043	23 333	10 737
	m^3	30 012	13 456	66 709	11 331	27 640	102 187	782 739	46 101	155 346	36 022
Зграде за комуникацију, станице, терминали и припадајући објекти / *Communication,buildings stations, terminals and similar buildings*	број / *number*	2	1	1	1	3	-	-	-	2	-
	m^2	1 850	1 229	453	82	1 140	-	-	-	4 583	-
	m^3	12 600	4 801	1 268	287	6 444	-	-	-	16 995	-
Гараже / *Garages*	број / *number*	6	1	5	2	-	15	5	-	1	1
	m^2	2 437	638	855	449	-	2 575	22 994	-	70	810
	m^3	8 485	1 723	2 450	1 025	-	7 550	95 377	-	175	2 430
Индустријске зграде / *Industrial buildings*	број / *number*	21	15	23	17	23	16	24	14	16	11
	m^2	26 194	19 907	12 920	9 296	27 040	17 366	25 333	20 410	21 753	5 772
	m^3	161 438	108 248	66 816	40 577	134 462	76 834	144 541	131 554	127 310	29 982

19.4. Завршене зграде
Completed buildings
(наставак/*continued*)

	Јединица мјере *Unit of measure*	2013	2014	2015	2016	2017	2018	2019	2020	2021	2022
Резервоари, силоси и складишта / *Tanks, siloses and warehouses*	број / *number*	7	15	13	3	6	4	7	5	2	2
	m^2	3 984	11 471	8 026	2 884	962	2 572	2 985	6 051	1 264	1 250
	m^3	17 320	51 713	35 936	28 610	3 542	13 616	14 962	44 527	6 070	5 550
Зграде за културно-умјетничку дјелатност и забаву / *Culture, arts and entertainment buildings*	број / *number*	6	-	1	1	-	-	4	1	-	-
	m^2	1 857	-	990	78	-	-	4 305	125	-	-
	m^3	7 093	-	5 169	269	-	-	12 107	437	-	-
Музеји и библиотеке / *Museums and libraries*	број / *number*	-	-	1	-	-	-	-	-	-	1
	m^2	-	-	56	-	-	-	-	-	-	570
	m^3	-	-	162	-	-	-	-	-	-	1 700
Школске, факултетске зграде и зграде за научно-истраживачку дјелатност / *School, university and research buildings*	број / *number*	3	1	5	4	4	1	8	1	5	3
	m^2	8 948	210	5 475	5 520	4 104	5 000	5 941	3 000	3 290	3 548
	m^3	28 404	945	14 093	17 870	12 673	15 000	23 772	9 000	23 498	24 446
Болнице и остале зграде за здравствену заштиту / *Hospital or health care institutions buildings*	број / *number*	1	2	4	6	5	2	2	2	2	3
	m^2	370	210	2 185	4 593	19 845	13 495	487	1 437	1 323	1 119
	m^3	1 228	704	8 505	14 125	56 189	50 399	1 411	4 967	4 164	3 609
Спортске дворане / *Sport halls*	број / *number*	1	1	1	1	2	2	2	-	2	2
	m^2	1 146	1 586	7 582	285	1 195	2 900	5 060	-	20 007	10 133
	m^3	8 812	6 425	128 894	855	11 610	22 200	40 170	-	141 316	224 312
Нестамбене пољопривредне зграде / *Non-residental farm buildings*	број / *number*	14	5	12	9	8	-	6	3	1	4
	m^2	18 361	2 644	3 310	3 039	6 173	-	2 520	540	2 000	3 387
	m^3	64 099	11 123	11 683	11 323	15 664	-	14 603	2 304	10 000	20 544
Зграде за обављање вјерских и других обреда / *Buildings for worship and other religious activities*	број / *number*	6	5	1	1	2	2	3	2	5	-
	m^2	5 733	2 927	88	52	520	1 012	1 095	1 048	11 169	-
	m^3	24 036	14 369	528	171	1 920	20 036	20 297	20 125	195 014	-
Историјски или заштићени споменици / *Historic or protected monuments*	број / *number*	1	-	-	1	1	2	1	-	-	-
	m^2	168	-	-	172	30	280	85	-	-	-
	m^3	1 008	-	-	946	30	280	290	-	-	-
Остале зграде које нису другдје поменуте / *Other buildings not elsewhere classified*	број / *number*	4	1	3	2	1	3	3	1	1	1
	m^2	1 694	400	443	60 455	420	38 229	982	155	604	900
	m^3	7 308	1 925	1 830	193 056	1 470	116 581	3 648	434	3 348	3 000

19.5. Завршени станови према броју соба
Completed dwellings by number of rooms

	Јединица мјере *Unit of measure*	2013	2014	2015	2016	2017	2018	2019	2020	2021	2022
УКУПНО	број / *number*	1 350	1 698	1 227	1 618	1 887	1 607	2 028	2 146	2 888	2 309
TOTAL	m^2	70 092	90 168	63 387	89 487	99 919	88 067	107 622	114 156	150 356	121 503
Једнособни станови	број / *number*	366	702	501	436	601	368	629	481	1 023	625
One-room dwellings	m^2	14 060	27 967	19 191	16 179	22 681	13 536	24 175	17 190	40 916	23 296
Двособни станови	број / *number*	704	627	441	696	817	675	854	1 025	1 154	994
Two-room dwellings	m^2	34 286	33 494	22 849	35 315	42 362	33 982	43 888	50 581	59 395	48 651
Трособни станови	број / *number*	220	313	232	382	414	448	426	545	553	580
Three-room dwellings	m^2	15 346	21 663	15 862	26 548	28 467	29 831	28 400	37 055	36 417	38 782
Четворособни и вишесобни станови	број / *number*	60	56	53	104	55	116	119	95	158	110
Four or more-room dwellings	m^2	6 400	7 044	5 485	11 445	6 409	10 718	11 159	9 330	13 628	10 774

Г-19.1. Структура вриједности извршених радова према врсти грађевинских објеката, 2022.
Structure of value of performed work by type of construction, 2022

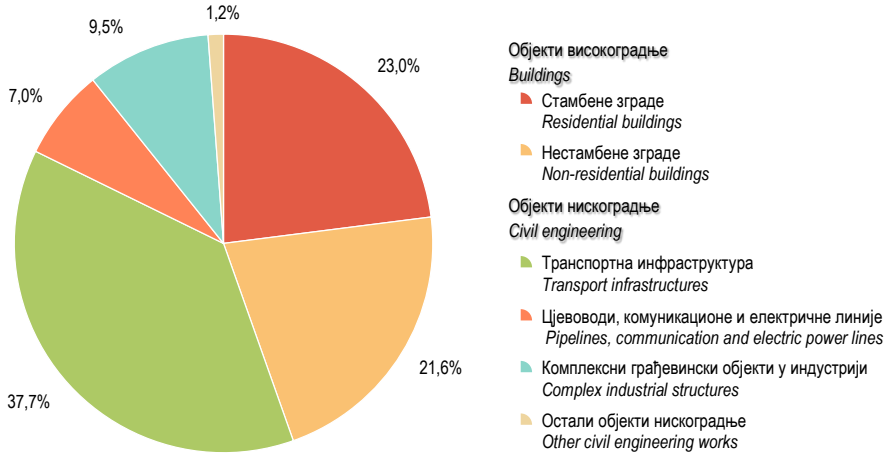

Г-19.2. Завршени станови према броју соба, 2022.
Completed dwellings by number of rooms, 2022

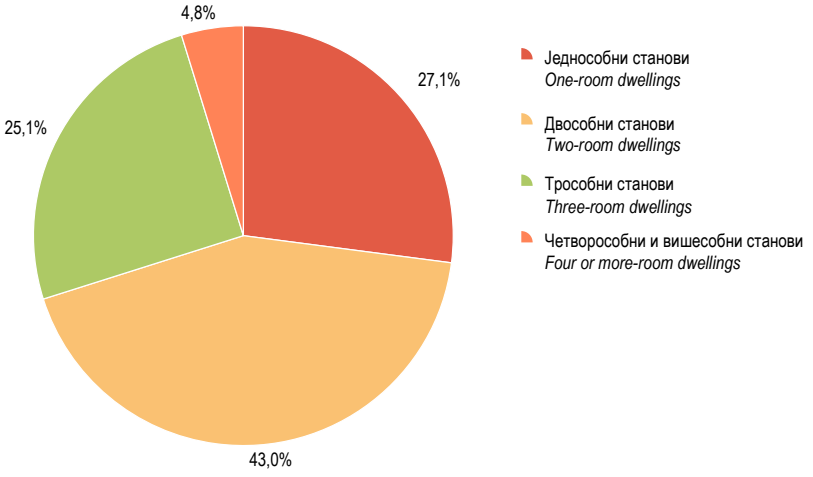



СПОЉНА ТРГОВИНА

EXTERNAL TRADE

20 Спољна трговина
External trade

Методолошка објашњења
Methodological explanations 374

ТАБЕЛЕ
TABLES

20.1. Биланс робне размјене са иностранством у КМ
External trade balance in KM 376

20.2. Биланс робне размјене са иностранством у EUR
External trade balance in EUR 377

20.3. Вриједност извоза према КД
Value of export according to the Classification of activities 378

20.4. Вриједност увоза према КД
Value of import according to the Classification of activities 378

20.5. Вриједност извоза и увоза према КД, 2022.
Value of export and import according to the Classification of activities, 2022 379

20.6. Извоз и увоз према економској намјени
Export and import by intended use 380

20.7. Вриједност извоза и увоза према статистичким процедурама
Value of export and of import according to statistical procedures 381

20.8. Вриједност извоза према Стандардној међународној трговинској класификацији
Value of export according to the Standard International Trade Classification 381

20.9. Вриједност увоза према Стандардној међународној трговинској класификацији
Value of import according to the Standard International Trade Classification 382

20.10. Вриједност извоза и увоза према Стандардној међународној трговинској класификацији, 2022.
Value of export and import according to the Standard International Trade Classification, 2022 383

20.11. Вриједност извоза по економским групацијама земаља
Value of export by economical classification of countries 385

20.12. Вриједност увоза по економским групацијама земаља
Value of import by economical classification of countries 386

20.13. Извоз по економским групацијама земаља према секторима СМТК, 2022.
Export by economical classification of countries according to sections of SITC, 2022 387

20.14. Увоз по економским групацијама земаља према секторима СМТК, 2022.
Import by economical classification of countries according to sections of SITC, 2022 388

20.15. Вриједност извоза по земљама
Value of export by country 389

20.16. Вриједност увоза по земљама
Value of import by country 390

20.17. Вриједност извоза важнијих производа
Value of export of principal articles 392

20.18. Количина извоза важнијих производа, 2022.
Quantity of export of principal articles, 2022 393

20.19. Вриједност увоза важнијих производа
Value of import of principal articles 394

20.20. Количина увоза важнијих производа, 2022.
Quantity of import of principal articles, 2022 396

20.21. Вриједност извоза према Хармонизованом систему
Value of export according to the Harmonized system 397

20.22. Вриједност увоза према Хармонизованом систему
Value of import according to the Harmonized system 398

20.23. Вриједност извоза и увоза према Хармонизованом систему, 2022.
Value of export and import according to the Harmonized system, 2022 399

ГРАФИКОНИ
GRAPHS

Г-20.1. Биланс робне размјене са иностранством
External trade balance 403
Г-20.2. Структура вриједности извоза и увоза по економским групацијама земаља, 2022.
Structure of value of export and import by economical classification of countries, 2022 403
Г-20.3. Земље са највећим учешћем у обиму размјене са Републиком Српском, 2022.
Countries with the highest share in the volume of trade with Republika Srpska, 2022 404

ОБЈАВЉИВАЊЕ | *PUBLISHING*

Годишње публикације:	Спољна трговина, тематски статистички билтен	*Annual publications:*	*External Trade, thematic statistical bulliten*
	Ово је Република Српска		*This is Republika Srpska*
	Статистички годишњак Републике Српске		*Statistical Yearbook of Republika Srpska*
Тромјесечне публикације:	Индекси извозних и увозних цијена Републике Српске, статистичко саопштење	*Quarterly publications:*	*Export and import price indices of Republika Srpska, statistical release*
Мјесечне публикације:	Робна размјена Републике Српске с иностранством (увоз и извоз), статистичко саопштење	*Monthly publications:*	*External trade of Republika Srpska (import and export), statistical release*
	Мјесечни статистички преглед		*Monthly Statistical Review*

Методолошка објашњења

Извори и методе прикупљања података

Извор података за статистику спољне трговине је царински документ, Јединствена царинска исправа о увозу и извозу робе (ЈЦИ).

Јединствена царинска исправа је документ који декларант (пословни субјект или друга овлашћена особа, нпр. шпедитер) подноси царинарници приликом царињења робе. У ЈЦИ се уписују подаци везани за поступак царињења и подаци везани за потребе статистике и осталих корисника.

За прикупљање и контролу исправности јединствених царинских исправа одговорна је Управа за индиректно опорезивање БиХ – Одјељење за царине. Републички завод за статистику преузима од Управе за индиректно опорезивање контролисане јединствене царинске исправе, припремљене за аутоматску обраду података и статистички их обрађује и објављује у складу са међународним препорукама.

Подаци за 2001, 2002, 2003. и 2004. годину преузети су од Републичке управе царина Републике Српске. Од 2005. године, подаци се преузимају од Управе за индиректно опорезивање БиХ.

Обухватност и упоредивост података

Подаци о увозу и извозу односе се на пословне субјекте са сједиштем у Републици Српској.

Статистика спољне трговине обухвата сав промет робе која се извози из земље и која се увози у земљу, а која је хомогена према врсти производа, земљи поријекла, одредишту, начину плаћања и моменту преласка границе.

У складу са европским стандардима, подаци се обухватају према систему специјалне трговине, што значи да се поред редовног извоза и увоза, обухвата и извоз и увоз по основу процеса оплемењивања, тј. обрада и дорада, а искључује се привремени извоз и увоз.

Из укупне вриједности увоза и извоза искључен је увоз и извоз остварен од стране физичких лица.

Дефиниције

Извозне вриједности обрачунавају се према FOB паритету (Franco on Board). FOB паритет подразумијева да се фактурна вриједност умањује за транспортне трошкове и друге трошкове од границе Босне и Херцеговине до мјеста испоруке у иностранству, уколико је уговорено да се испорука робе врши у иностранству. Уколико је уговорено да се испорука робе врши у земљи, фактурна вриједност се увећава за трошкове настале од мјеста испоруке до границе Босне и Херцеговине.

Methodological explanations

Sources and methods of data collection

Source of data for external trade statistics is Single Administrative Document (SAD) on import and export of goods.

Single Administrative Document is a document submitted by declarant (business entity or other authorised person, e.g. shipping agent) to the custom office for the customs clearance. Data for customs clearance and data for statistical and other users needs are recorded in Single Administrative Document.

Indirect Taxation Authority of Bosnia and Herzegovina – Customs department is responsible for collection and control of the validity of Single Administrative Document. From Indirect Taxation Authority of Bosnia and Herzegovina Republika Srpska Institute of Statistics takes over controlled Single Administrative Documents prepared for automatic data processing and exposes them to further statistical processing and publishing in accordance with international methodological recommendations.

Republic Customs Administration provided the data for 2001, 2002, 2003 and 2004.Since 2005, data are obtained from Indirect Taxation Authority of Bosnia and Herzegovina.

Coverage and comparability of data

The data on import and export concern business entities registered in Republika Srpska.

External trade statistics covers total turnover of goods exported from country and imported into it, homogenous by type, country of origin, destination, way of payment, and time (moment) of border crossing.

Keeping with European standards, data are covered according to the system of special trade, which means that, in addition to regular export and import, it covers also export and import based on further processing, while temporary export and import are excluded.

Export and import realised by physical persons are excluded from the total value of export and import.

Definitions

Exporting values are calculated according to the FOB parity (Franco on Board). FOB parity means that invoice value is decreased for transport cost and other costs from Bosnia and Herzegovina borders to place of delivery abroad, if delivery is contracted abroad. If delivery is contracted within the country, invoice value is increased for costs from place of delivery to Bosnia and Herzegovina borders.

Увозне вриједности обрачунавају се према CIF паритету (Cost, Insurance and Freight). CIF паритет подразумијева да се фактурна вриједност увећава за трошкове транспорта и друге трошкове од мјеста испоруке до границе Босне и Херцеговине, уколико је уговорено да се роба испоручује у иностранству. Уколико је уговорено да се роба испоручује у земљи, фактурна вриједност се умањује за трошкове настале од границе Босне и Херцеговине до мјеста испоруке у земљи.

Importing values are calculated according to the CIF parity (Cost, Insurance and Freight). CIF parity means that invoice value is increased for costs of transport and other costs from place of delivery to Bosnia and Herzegovina borders, if delivery is contracted abroad. If delivery is contracted within the country, invoice value is decreased for costs from Bosnia and Herzegovina borders to place of delivery in the country.

Класификације и номенклатуре

Classifications and nomenclatures

За прикупљање података о извозу и увозу робе и декларисање у поступку царињења, користи се Хармонизовани систем назива и бројчаног означавања роба Свјетске царинске организације (ХС).

Harmonized Commodity description and coding System of World Custom Organization (HS) is used for collection of data on export and import of goods and declaring in custom procedure.

ХС номенклатура садржи одјељке, главе, тарифне бројеве и тарифне ознаке, са називима роба и њима одговарајућим бројчаним шифрама. Садржи 21 одјељак и 97 глава. Тарифна ознака Царинске тарифе БиХ има десет цифара. Прихваћена је усклађеност седме и осме цифре са номенклатуром ЕУ, а девета и десета цифра служе за потребе даљег рашчлањивања у оквиру потреба БиХ.

The HS nomenclature includes sections, headings, tariff numbers and tariff label, with names of goods and respective numerical codes. The HS has 21 sections and 97 headings. The tariff label of the Bosnia and Herzegovina Customs Tariff consists of 10 digits and accordingly, the seventh and eight digits are harmonized with the EU nomenclature. However, the ninth and tenth digits are to be used for further classification to meet Bosnia and Herzegovina specific needs.

Основна класификација за исказивање роба у статистици спољне трговине је Стандардна међународна трговинска класификација – СМТК rev.4, базирана на Хармонизованом систему.

Main classification for presenting the goods in external trade statistics is Standard International Trade Classification – SITC rev.4, based on the Harmonised system.

Подаци из спољне трговине исказани су и према Класификацији дјелатности КД БиХ 2010, која садржајно и структурно у потпуности одговара ЕУ Статистичкој класификацији дјелатности NACE Rev 2.

Data on external trade are given according to the Classification of Economic Activities KD BiH 2010, which is in content and structure completely harmonized with EU Classification of Economic Activities NACE Rev 2.

Као **партнер земља** у случају увоза узима се земља поријекла робе, а у случају извоза земља одредишта.

Partner country for import is a country of origin, and for export it is a country of last known destination.

Груписање земаља извршено је према Геономенклатури ЕУ ИСО алфа нумеричком систему класификације земаља.

in accordance with the internationally accepted standards, Geonomenclature EU ISO (alpha code) is applied for nomenclature of the states.

20.1. Биланс робне размјене са иностранством у КМ
External trade balance in KM

хиљ. КМ / *thous. KM*

	Извоз *Export*		Увоз *Import*		Обим робне размјене *Volume of trade*	Салдо робне размјене *Balance of trade*	Покривеност увоза извозом у % *Coverage of export with import in %*
	укупно *total*	ланчани индекси *chain indices*	укупно *total*	ланчани индекси *chain indices*			
	1	2	3	4	5 (1+3)	6 (1-3)	7 (1/3x100)
2001	598 829	...	1 697 455	...	2 296 284	-1 098 626	35,3
2002	565 647	94,5	2 164 367	127,5	2 730 014	-1 598 720	26,1
2003	610 668	108,0	2 277 608	105,2	2 888 276	-1 666 940	26,8
2004	842 920	138,0	2 702 771	118,7	3 545 691	-1 859 851	31,2
2005	1 130 518	134,1	2 953 177	109,3	4 083 695	-1 822 659	38,3
2006	1 540 236	136,2	2 760 163	93,5	4 300 399	-1 219 927	55,8
2007	1 671 601	108,5	3 347 925	121,3	5 019 526	-1 676 324	49,9
2008	1 921 837	115,0	4 146 519	123,9	6 068 356	-2 224 682	46,3
2009	1 672 915	87,0	3 567 879	86,0	5 240 794	-1 894 964	46,9
2010	2 177 809	130,2	4 053 084	113,6	6 230 893	-1 875 275	53,7
2011	2 560 808	117,6	4 577 526	112,9	7 138 334	-2 016 718	55,9
2012	2 374 737	92,7	4 487 548	98,0	6 862 285	-2 112 811	52,9
2013	2 604 090	109,7	4 557 635	101,6	7 161 725	-1 953 545	57,1
2014	2 692 013	103,4	4 946 061	108,5	7 638 074	-2 254 048	54,4
2015	2 613 924	97,1	4 369 179	88,3	6 983 103	-1 755 255	59,8
2016	2 869 101	109,8	4 426 945	101,3	7 296 046	-1 557 844	64,8
2017	3 476 093	121,2	4 899 081	110,7	8 375 174	-1 422 988	71,0
2018	3 741 823	107,6	5 222 270	106,6	8 964 093	-1 480 447	71,7
2019	3 610 386	96,5	4 782 190	91,6	8 392 576	-1 171 804	75,5
2020	3 393 236	94,0	4 472 288	93,5	7 865 524	-1 079 052	75,9
2021	4 429 259	130,5	5 580 523	124,8	10 009 782	-1 151 264	79,4
2022	5 434 500	122,7	7 178 274	128,6	12 612 774	-1 743 774	75,7

20.2. Биланс робне размјене са иностранством у EUR[1)]
External trade balance in EUR[1)]

хиљ. EUR / *thous. EUR*

	Извоз *Export*		Увоз *Import*		Обим робне размјене *Volume of trade*	Салдо робне размјене *Balance of trade*	Покривеност увоза извозом у % *Coverage of export with import in %*
	укупно *total*	ланчани индекси *chain indices*	укупно *total*	ланчани индекси *chain indices*			
	1	2	3	4	5 (1+3)	6 (1-3)	7 (1/3x100)
2001	306 181	...	867 908	...	1 174 089	-561 727	35,3
2002	289 215	94,5	1 106 640	127,5	1 395 855	-817 425	26,1
2003	312 234	108,0	1 164 541	105,2	1 476 775	-852 307	26,8
2004	430 985	138,0	1 381 926	118,7	1 812 911	-950 941	31,2
2005	578 033	134,1	1 509 958	109,3	2 087 991	-931 925	38,3
2006	787 522	136,2	1 411 270	93,5	2 198 792	-623 748	55,8
2007	854 689	108,5	1 711 793	121,3	2 566 482	-857 104	49,9
2008	982 635	115,0	2 120 114	123,9	3 102 749	-1 137 479	46,3
2009	855 361	87,0	1 824 256	86,0	2 679 617	-968 895	46,9
2010	1 113 513	130,2	2 072 340	113,6	3 185 853	-958 827	53,7
2011	1 309 341	117,6	2 340 488	112,9	3 649 829	-1 031 147	55,9
2012	1 214 202	92,7	2 294 482	98,0	3 508 684	-1 080 280	52,9
2013	1 331 470	109,7	2 330 318	101,6	3 661 788	-998 848	57,1
2014	1 376 425	103,4	2 528 920	108,5	3 905 345	-1 152 495	54,4
2015	1 336 498	97,1	2 233 960	88,3	3 570 458	-897 462	59,8
2016	1 466 971	109,8	2 263 496	101,3	3 730 467	-796 525	64,8
2017	1 777 325	121,2	2 504 899	110,7	4 282 224	-727 574	71,0
2018	1 913 193	107,6	2 670 145	106,6	4 583 338	-756 952	71,7
2019	1 845 990	96,5	2 445 133	91,6	4 291 123	-599 143	75,5
2020	1 734 961	94,0	2 286 679	93,5	4 021 640	-551 718	75,9
2021	2 264 679	130,5	2 853 320	124,8	5 117 999	-588 641	79,4
2022	2 778 658	122,7	3 670 250	128,6	6 448 908	-891 592	75,7

[1)] Просјечан годишњи курс КМ/EUR=1,9558 (Извор: Централна банка Босне и Херцеговине)
Annual average exchange rate KM/EUR=1,9558 (Source: Central Bank of Bosnia and Herzegovina)

20.3. Вриједност извоза према КД

Value of export according to the Classification of activities

хиљ. КМ / *thous. KM*

Подручја КД *Sections of activity classification*	Извоз / *Export*									
	2013	2014	2015	2016	2017	2018	2019	2020	2021	2022
УКУПНО / *TOTAL*	2 604 090	2 692 013	2 613 924	2 869 101	3 476 093	3 741 823	3 610 386	3 393 236	4 429 259	5 434 500
A Пољопривреда, шумарство и риболов / *Agriculture, forestry and fishing*	100 345	105 316	122 036	157 770	159 099	146 109	137 519	121 364	137 326	152 815
B Вађење руда и камена / *Mining and quarrying*	71 008	71 240	55 278	57 533	77 872	71 574	51 100	69 614	74 591	109 360
C Прерађивачка индустрија / *Manufacturing*	2 130 882	2 303 461	2 304 518	2 508 904	2 926 103	3 178 829	3 099 669	2 888 364	3 754 675	4 596 961
D Производња и снабдијевање електричном енергијом, гасом, паром и климатизација / *Electricity, gas, steam and air-conditioning supply*	171 925	114 094	60 763	75 476	246 975	285 844	263 887	250 291	358 941	455 475
E Снабдијевање водом; канализација, управљање отпадом и дјелатности санације (ремедијације) животне средине / *Water supply; sewerage, waste management and remediation activities*	128 248	95 356	69 526	67 558	63 501	56 541	55 262	59 602	97 210	110 986
J Информације и комуникације / *Information and communication*	1 673	2 395	1 803	1 860	2 540	2 927	2 929	3 973	6 455	8 789
M Стручне, научне и техничке дјелатности / *Professional, scientific and technical activities*	8	151	0	-	4	-	9	1	0	-
R Умјетност, забава и рекреација / *Arts, entertainment and recreation*	2	-	1	-	-	-	11	27	60	113
S Остале услужне дјелатности / *Other service activities*	-	-	-	-	-	-	-	-	-	-
Z Нераспоређено / *Unclassified*	-	-	-	-	-	-	-	-	-	-

20.4. Вриједност увоза према КД

Value of import according to the Classification of activities

хиљ. КМ / *thous. KM*

Подручја КД *Sections of activity classification*	Увоз / *Import*									
	2013	2014	2015	2016	2017	2018	2019	2020	2021	2022
УКУПНО / *TOTAL*	4 557 635	4 946 061	4 369 179	4 426 945	4 899 081	5 222 270	4 782 190	4 472 288	5 580 523	7 178 274
A Пољопривреда, шумарство и риболов / *Agriculture, forestry and fishing*	207 477	220 662	236 729	249 221	244 659	210 444	196 508	194 939	218 248	311 999
B Вађење руда и камена / *Mining and quarrying*	1 225 881	1 066 122	681 188	575 883	680 734	695 150	96 016	44 816	72 613	146 908
C Прерађивачка индустрија / *Manufacturing*	3 074 468	3 599 918	3 408 818	3 547 887	3 897 030	4 225 426	4 404 443	4 169 015	5 170 135	6 549 857
D Производња и снабдијевање електричном енергијом, гасом, паром и климатизација / *Electricity, gas, steam and air-conditioning supply*	13 497	35 558	20 208	31 126	54 298	69 521	64 176	42 328	95 078	140 997
E Снабдијевање водом; канализација, управљање отпадом и дјелатности санације (ремедијације) животне средине / *Water supply; sewerage, waste management and remediation activitie s*	18 536	6 385	3 197	2 118	5 042	4 263	3 056	2 064	3 518	2 610
J Информације и комуникације / *Information and communication*	16 262	16 541	18 090	19 054	16 869	17 183	17 875	18 737	20 671	25 327
M Стручне, научне и техничке дјелатности / *Professional, scientific and technical activities*	1 415	811	902	1 630	436	130	72	323	188	141
R Умјетност, забава и рекреација / *Arts, entertainment and recreation*	97	53	42	24	13	152	45	68	70	433
S Остале услужне дјелатности / *Other service activities*	1	2	3	2	-	-	-	-	-	2
Z Нераспоређено / *Unclassified*	-	8	1	-	-	-	-	-	-	-

20.5. Вриједност извоза и увоза према КД, 2022.
Value of export and import according to the Classification of activities, 2022

хиљ. КМ / *thous. KM*

Подручја и области КД *Sections and divisions of activity classification*	Извоз *Export*	Увоз *Import*
УКУПНО / *TOTAL*	5 434 500	7 178 274
A Пољопривреда, шумарство и риболов / *Agriculture, forestry and fishing*	152 815	311 999
01 Биљна и сточарска производња, лов и припадајуће услужне дјелатности / *Crop and animal production, hunting and related service activities*	53 258	297 511
02 Шумарство и сјеча дрвета / *Forestry and logging*	91 355	7 703
03 Риболов и аквакултура / *Fishing and aquaculture*	8 202	6 785
B Вађење руда и камена / *Mining and quarrying*	109 360	146 908
05 Вађење угља и лигнита (мрког угља) / *Mining of coal and lignite (black coal)*	26 377	49 463
06 Вађење сирове нафте и природног гаса / *Extraction of crude petroleum and natural gas*	10 793	37 574
07 Вађење руда метала / *Mining of metal ores*	61 245	19 730
08 Вађење осталих руда и камена / *Other mining and quarrying*	10 944	40 141
C Прерађивачка индустрија / *Manufacturing*	4 596 961	6 549 857
10 Производња прехрамбених производа / *Manufacture of food products*	231 094	795 173
11 Производња пића / *Manufacture of beverages*	26 115	80 441
12 Производња дуванских производа / *Manufacture of tobacco products*	-	9 626
13 Производња текстила / *Manufacture of textiles*	62 611	284 949
14 Производња одјеће / *Manufacture of wearing apparel*	276 196	269 499
15 Производња коже и производа од коже / *Manufacture of leather and related products*	547 166	276 616
16 Прерада дрвета и производа од дрвета и плуте, осим намјештаја; производња предмета од сламе и плетарских материјала / *Manufacture of wood and of products of wood and cork, except furniture; manufacture of articles of straw and plaiting materials*	540 273	127 095
17 Производња папира и производа од папира / *Manufacture of paper and paper products*	147 324	206 699
18 Штампање и умножавање снимљених записа / *Printing and reproduction of recorded media*	165	334
19 Производња кокса и рафинисаних нафтних производа / *Manufacture of coke and refined petroleum products*	36 083	725 202
20 Производња хемикалија и хемијских производа / *Manufacture of chemicals and chemical products*	476 773	681 615
21 Производња основних фармацеутских производа и фармацеутских препарата / *Manufacture of basic pharmaceutical products and pharmaceutical preparations*	32 282	251 449
22 Производња производа од гуме и пластичних маса / *Manufacture of rubber and plastic products*	179 652	399 638
23 Производња осталих производа од неметалних минерала / *Manufacture of other non-metallic mineral products*	50 065	167 189
24 Производња базних метала / *Manufacture of basic metals*	359 853	496 361
25 Производња готових металних производа, осим машина и опреме / *Manufacture of fabricated metal products, except machinery and equipment*	545 364	228 839
26 Производња рачунара, електронских и оптичких производа / *Manufacture of computer, electronic and optical products*	32 714	178 289
27 Производња електричне опреме / *Manufacture of electrical equipment*	300 160	374 392
28 Производња машина и опреме, д.н. / *Manufacture of machinery and equipment n.e.c.*	295 663	507 302
29 Производња моторних возила, приколица и полуприколица / *Manufacture of motor vehicles, trailers and semi-trailers*	84 943	295 322
30 Производња осталих саобраћајних средстава / *Manufacture of other transport equipment*	15 035	12 737
31 Производња намјештаја / *Manufacture of furniture*	336 332	65 168
32 Остала прерађивачка индустрија / *Other manufacturing*	21 096	115 920
D Производња и снабдијевање електричном енергијом, гасом, паром и климатизација / *Electricity, gas, steam and air-conditioning supply*	455 475	140 997
35 Производња и снабдијевање електричном енергијом, гасом, паром и климатизација / *Electricity, gas, steam and air conditioning supply*	455 475	140 997
E Снабдијевање водом; канализација, управљање отпадом и дјелатности санације (ремедијације) животне средине / *Water supply; sewerage, waste management and remediation activities*	110 986	2 610
38 Прикупљање отпада, дјелатности обраде и одлагања отпада; рециклажа материјала / *Waste collection, treatment and disposal activities; materials recovery*	110 986	2 610

20.5. Вриједност извоза и увоза према КД, 2022.

Value of export and import according to the Classification of activities, 2022

(наставак/*continued*)

хиљ. КМ / *thous. KM*

Подручја и области КД *Sections and divisions of activity classification*	Извоз *Export*	Увоз *Import*
J Информације и комуникације / *Information and communication*	8 789	25 327
58 Издавачке дјелатности / *Publishing activities*	8 789	25 327
59 Производња филмова, видео филмова и телевизијског програма, дјелатности снимања звучних записа и издавање музичких записа / *Motion picture, video and television programme production, sound recording and music publishing activities*	-	-
M Стручне, научне и техничке дјелатности / *Professional, scientific and technical activities*	-	141
71 Архитектонске и инжењерске дјелатности; техничко испитивање и анализа / *Architectural and engineering activities; technical testing and analysis*	-	1
74 Остале стручне, научне и техничке дјелатности / *Scientific research and development*	-	141
R Умјетност, забава и рекреација / *Arts, entertainment and recreation*	113	433
90 Креативне, умјетничке и забавне дјелатности / *Creative, arts and entertainment activities*	113	425
91 Библиотеке, архиви, музеји и остале културне дјелатности / *Libraries, archives, museums and other cultural activities*	-	7
S Остале јавне комуналне, друштвене и личне услужне дјелатности / *Other community, social and personal service activities*	-	2
96 Остале личне услужне дјелатности / *Other personal service activities*	-	2
Z Неразврстано / *Unclassified*	-	-

20.6. Извоз и увоз према економској намјени

Export and import by intended use

хиљ. КМ / *thous. KM*

ГИГ / *MIG*	Извоз / *Export*									
	2013	2014	2015	2016	2017	2018	2019	2020	2021	2022
УКУПНО / *TOTAL*	2 604 090	2 692 013	2 613 924	2 869 101	3 476 093	3 741 823	3 610 386	3 393 236	4 429 259	5 434 500
Енергија / *Energy*	478 637	412 746	226 640	207 573	399 598	459 874	315 482	270 214	404 619	528 728
Интермедијарни производи, осим енергије / *Intermediate goods, except energy*	965 305	1 047 297	1 126 366	1 250 891	1 551 958	1 655 033	1 600 566	1 442 280	1 955 806	2 443 083
Капитални производи / *Capital goods*	184 062	200 484	221 065	252 590	287 707	334 659	400 842	405 906	521 554	650 707
Трајни производи за широку потрошњу / *Durable consumer goods*	179 611	191 663	209 947	242 121	263 825	278 178	262 436	273 942	347 194	390 481
Нетрајни производи за широку потрошњу / *Non-durable consumer goods*	566 199	636 603	636 541	688 739	747 862	792 879	835 331	815 927	959 034	1 148 796
Нераспоређено / *Not elsewhere classified*	230 275	203 218	193 365	227 188	225 143	221 200	195 730	184 967	241 052	272 704

(наставак/*continued*)

хиљ. КМ / *thous. KM*

ГИГ / *MIG*	Увоз / *Import*									
	2013	2014	2015	2016	2017	2018	2019	2020	2021	2022
УКУПНО / *TOTAL*	4 557 635	4 946 061	4 369 179	4 426 945	4 899 081	5 222 270	4 782 190	4 472 288	5 580 523	7 178 274
Енергија / *Energy*	1 318 459	1 160 709	747 977	680 571	799 368	820 607	349 258	299 679	489 651	953 237
Интермедијарни производи, осим енергије / *Intermediate goods, except energy*	1 370 685	1 535 797	1 518 399	1 616 133	1 802 341	1 948 957	1 904 698	1 727 912	2 203 723	2 800 772
Капитални производи / *Capital goods*	549 329	821 583	633 295	618 528	738 240	838 939	827 486	757 454	914 407	1 031 754
Трајни производи за широку потрошњу / *Durable consumer goods*	88 421	99 709	101 107	111 996	115 102	122 981	131 283	119 994	152 301	167 480
Нетрајни производи за широку потрошњу / *Non-durable consumer goods*	986 951	1 083 800	1 109 435	1 127 668	1 177 011	1 251 461	1 351 910	1 351 119	1 577 743	1 884 520
Нераспоређено / *Not elsewhere classified*	243 789	244 463	258 965	272 048	267 020	239 324	217 555	216 130	242 696	340 513

20.7. Вриједност извоза и увоза према статистичким процедурама
Value of export and of import according to statistical procedures

хиљ. КМ / *thous. KM*

Статистичке процедуре *Statistical procedures*	2013	2014	2015	2016	2017	2018	2019	2020	2021	2022
УКУПАН ИЗВОЗ / *TOTAL EXPORT*	2 604 090	2 692 013	2 613 924	2 869 101	3 476 093	3 741 823	3 610 386	3 393 236	4 429 259	5 434 500
1 Редован извоз / *Regular export*	1 775 258	1 809 740	1 715 730	1 968 537	2 441 481	2 609 818	2 453 130	2 374 423	3 188 817	3 882 047
2 Извоз након унутрашње обраде / *Export after inward processing*	823 331	878 585	893 501	896 108	1 030 678	1 127 772	1 152 769	1 013 967	1 234 452	1 543 600
3 Извоз на вањску обраду / *Export for outward processing*	5 502	3 688	4 693	4 455	3 935	4 233	4 487	4 847	5 990	8 853
УКУПАН УВОЗ / *TOTAL IMPORT*	4 557 635	4 946 061	4 369 179	4 426 945	4 899 081	5 222 270	4 782 190	4 472 288	5 580 523	7 178 274
1 Редован увоз / *Regular import*	4 036 618	4 400 577	3 826 028	3 875 833	4 272 602	4 521 653	4 101 653	3 876 339	4 842 152	6 197 243
2 Увоз на унутрашњу обраду / *Import for inward processing*	516 404	542 309	540 391	547 645	623 621	697 041	676 703	592 765	733 021	972 383
3 Увоз након вањске обраде / *Import after outward processing*	4 613	3 175	2 760	3 467	2 858	3 576	3 834	3 184	5 349	8 648

20.8. Вриједност извоза према Стандардној међународној трговинској класификацији
Value of export according to the Standard International Trade Classification

хиљ. КМ / *thous. KM*

Сектори СМТК *Sections SITC*	Извоз / *Export*									
	2013	2014	2015	2016	2017	2018	2019	2020	2021	2022
УКУПНО / *TOTAL*	2 604 090	2 692 013	2 613 924	2 869 101	3 476 093	3 741 823	3 610 386	3 393 236	4 429 259	5 434 500
0 Храна и живе животиње / *Food and live animals*	203 389	201 135	218 550	280 048	296 018	252 287	243 503	232 720	239 069	264 590
1 Пића и дуван / *Beverages and tobacco*	10 602	12 343	25 146	33 058	31 722	24 324	19 452	13 593	20 445	28 937
2 Сирове материје нејестиве, осим горива / *Crude materials, inedible, except fuels*	517 709	515 332	521 078	528 284	632 090	649 962	546 963	497 275	686 128	825 128
3 Минерална горива и мазива / *Mineral fuels, lubricants and related materials*	478 897	413 223	226 905	207 905	400 735	459 923	315 483	270 244	404 700	528 818
4 Животињска и биљна уља, масти и воскови / *Animal and vegetable oils, fats and waxes*	141	320	247	3 071	8 105	1 248	1 125	954	1 619	2 264
5 Хемијски производи / *Chemical and related products*	104 144	133 457	139 036	216 260	292 001	340 369	368 268	275 051	407 997	533 939
6 Производи разврстани према материјалу / *Manufactured goods classified chiefly by material*	469 301	484 956	501 870	529 349	611 099	683 173	695 106	688 947	932 789	1 154 071
7 Машине и транспортна средства / *Machinery and transport equipment*	226 903	246 771	264 944	291 725	362 352	414 556	476 331	466 423	592 901	711 468
8 Разни готови производи / *Miscellaneous manufactured goods*	585 235	683 529	715 149	778 551	841 299	915 624	943 225	947 029	1 142 634	1 384 312
9 Производи и трансакције, неспоменути / *Commodities and transaction not classified elsewhere in the STIC*	7 769	946	998	851	672	355	930	1 000	976	972

20.9. Вриједност увоза према Стандардној међународној трговинској класификацији
Value of import according to the Standard International Trade Classification

хиљ. КМ / *thous. KM*

Сектори СМТК *Sections SITC*	Увоз / *Import*									
	2013	2014	2015	2016	2017	2018	2019	2020	2021	2022
УКУПНО / *TOTAL*	4 557 635	4 946 061	4 369 179	4 426 945	4 899 081	5 222 270	4 782 190	4 472 288	5 580 523	7 178 274
0 Храна и живе животиње / *Food and live animals*	622 922	649 074	675 273	703 800	731 446	741 292	747 954	737 623	825 519	1 048 441
1 Пића и дуван / *Beverages and tobacco*	111 065	102 644	96 403	57 655	60 415	59 141	64 582	55 491	70 302	84 582
2 Сирове материје нејестиве, осим горива / *Crude materials, inedible, except fuels*	156 162	146 816	153 662	150 938	173 354	193 418	183 544	142 775	188 953	256 814
3 Минерална горива и мазива / *Mineral fuels, lubricants and related materials*	1 320 201	1 162 634	749 713	682 620	801 681	823 354	352 506	303 017	492 853	956 940
4 Животињска и биљна уља, масти и воскови / *Animal and vegetable oils, fats and waxes*	18 669	16 997	18 835	34 275	68 022	62 111	39 179	6 864	9 400	14 157
5 Хемијски производи / *Chemical and related products*	554 393	579 183	596 775	647 658	671 033	718 774	714 444	722 781	845 674	1 083 916
6 Производи разврстани према материјалу / *Manufactured goods classified chiefly by material*	804 784	923 490	892 212	935 502	1 027 452	1 088 101	1 072 775	991 966	1 311 599	1 567 839
7 Машине и транспортна средства / *Machinery and transport equipment*	624 466	957 999	759 394	769 057	917 132	1 040 122	1 017 515	904 159	1 117 914	1 270 140
8 Разни готови производи / *Miscellaneous manufactured goods*	344 971	407 215	426 910	445 439	448 547	495 955	589 679	607 588	718 148	895 270
9 Производи и трансакције, неспоменути / *Commodities and transaction not classified elsewhere in the STIC*	1	8	1	-	-	2	12	26	159	174

20.10. Вриједност извоза и увоза према Стандардној међународној трговинској класификацији, 2022.
Value of export and import according to the Standard International Trade Classification, 2022

хиљ. КМ / *thous. KM*

Сектори и одсјеци СМТК *Sections and divisions of SITC*	Извоз *Export*	Увоз *Import*
УКУПНО / *TOTAL*	5 434 500	7 178 274
0 Храна и живе животиње / *Food and live animals*	264 590	1 048 441
00 Живе животиње / *Live animals*	4 120	25 786
01 Месо и прерађевине од меса / *Meat and meat preparations*	16 928	192 142
02 Млијечни производи и јаја / *Dairy products and eggs*	47 191	35 828
03 Рибе и прерађевине / *Fish and preparations*	28 346	22 567
04 Житарице и производи / *Cereals and cereal preparations*	54 049	277 637
05 Поврће и воће / *Vegetables and fruit*	70 317	104 662
06 Шећер, производи од шећера, мед / *Sugars, sugar preparations and honey*	591	26 781
07 Кафа, чај, какао, зачин / *Coffee, tea, cocoa, spices, and manufactures thereof*	20 292	118 410
08 Сточна храна (осим житарица у зрну) / *Feeding stuff for animals (not including unmilled cereals)*	2 190	156 961
09 Разни производи за храну / *Miscellaneous edible products and preparations*	20 567	87 668
1 Пића и дуван / *Beverages and tobacco*	28 937	84 582
11 Пића / *Beverages*	26 111	74 890
12 Дуван и производи од дувана / *Tobacco and tobacco manufactures*	2 826	9 692
2 Сирове материје нејестиве, осим горива / *Crude materials, inedible, except fuels*	825 128	256 814
21 Коже сирове, крзна нештављена / *Hides, skins and furskins, raw*	18 337	6 459
22 Уљано сјеменје и плодови / *Oil-seeds and oleaginous fruits*	3 022	2 817
23 Сирови каучук / *Crude rubber*	35	3 813
24 Плута и дрво / *Cork and wood*	493 399	69 071
25 Целулоза и отпаци од папира / *Pulp and waste paper*	10 989	62 069
26 Текстилна влакна и отпаци / *Textile fibres and their wastes*	505	30 908
27 Сирова гнојива и минерали / *Crude fertilizers and crude minerals*	10 950	40 075
28 Металне руде и отпаци / *Metalliferous ores and metal scrap*	284 639	20 940
29 Остале животињске и биљне материје д.н. / *Crude animal and vegetable materials n.e.c.*	3 252	20 663
3 Минерална горива и мазива / *Mineral fuels, lubricants and related materials*	528 818	956 940
32 Камени угаљ, кокс и брикети / *Coal, coke and briquettes*	29 665	50 671
33 Нафта и нафтни деривати / *Petroleum, petroleum products and related materials*	43 321	673 188
34 Плин, природни и индустријски / *Gas, natural and manufactured*	357	92 084
35 Електрична енергија / *Electric current*	455 475	140 997
4 Животињска и биљна уља, масти и воскови / *Animal and vegetable oils, fats and waxes*	2 264	14 157
41 Животињска уља и масти / *Animal oils and fats*	116	251
42 Чврсте биљне масти и уља / *Fixed vegetable fats and oils*	18	12 577
43 Животињска и биљна уља и масти, прерађени; воскови / *Animal or vegetable fats and oils, processed; waxes of animal or vegetable origin*	2 130	1 329
5 Хемијски производи / *Chemical and related products*	533 939	1 083 916
51 Органски хемијски производи / *Organic chemicals*	3 480	30 535
52 Неоргански хемијски производи / *Inorganic chemicals*	423 330	115 007
53 Производи за бојење и штављење / *Dyeing, tanning and colouring materials*	9 808	63 356
54 Медицински и фармацеутски производи / *Medicinal and pharmaceutical products*	31 306	241 646

20.10. Вриједност извоза и увоза према Стандардној међународној трговинској класификацији, 2022.
Value of export and import according to the Standard International Trade Classification, 2022
(наставак/*continued*)

хиљ. КМ / *thous. KM*

Сектори и одсјеци СМТК *Sections and divisions of SITC*	Извоз *Export*	Увоз *Import*
55 Етерична уља, парфимеријски и тоалетни производи / *Essential oils and resinoids and perfume materials; toilet, polishing and cleansing preparations*	6 142	74 430
56 Вјештачка ђубрива / *Fertilizers (other than those of group 272)*	500	111 727
57 Пластичне твари у примарним облицима / *Plastics in primary forms*	3 468	189 123
58 Пластичне твари у осталим облицима / *Plastics in non-primary forms*	44 845	166 719
59 Хемијске твари и производи, неспоменути / *Chemical materials and products, n.e.c.*	11 060	91 373
6 Производи разврстани према материјалу / *Manufactured goods classified chiefly by material*	1 154 071	1 567 839
61 Кожа, производи од коже, крзна / *Leather, leather manufactures, n.e.c., and dressed furskins*	2 284	103 926
62 Гума и гумени производи / *Rubber manufactures, n.e.c.*	11 213	92 622
63 Производи од плута и дрвета / *Cork and wood manufactures (excluding furniture)*	162 446	65 192
64 Папир, картон, производи од целулозе / *Paper, paperboard and articles of paper pulp, of paper or of paperboard*	146 367	134 185
65 Предиво, тканине, текстилни производи / *Textile yarn, fabrics, made-up articles, n.e.c., and related products*	59 778	282 003
66 Производи од неметалних минерала / *Non-metallic mineral manufactures, n.e.c.*	38 506	159 601
67 Жељезо и челик / *Iron and steel*	115 264	369 027
68 Обојени метали / *Non-ferrous metals*	25 930	116 047
69 Производи од метала, остали / *Manufactures of metals, n.e.c.*	592 283	245 236
7 Машине и транспортна средства / *Machinery and transport equipment*	711 468	1 270 140
71 Погонске машине и уређаји / *Power-generating machinery and equipment*	177 959	61 391
72 Специјалне машине за поједине индустријске гране / *Machinery specialized for particular industries*	71 102	202 496
73 Машине за обраду метала / *Metalworking machinery*	55 397	42 600
74 Индустријске машине и дијелови за општу употребу д.н. / *General industrial machinery and equipment, and machine parts, n.e.c.*	93 440	229 198
75 Машине за канцеларије и аутоматску обраду података / *Office machines and automatic data-processing machines*	4 738	25 404
76 Телекомуникацијски апарати и апарати за снимање звука и репродукцију / *Telecommunications and sound-recording and reproducing apparatus and equipment*	7 644	69 384
77 Електричне машине и уређаји / *Electrical machinery, apparatus and appliances*	248 545	338 945
78 Друмска возила / *Road vehicles*	42 394	297 937
79 Остала транспортна опрема / *Other transport equipment*	10 248	2 785
8 Разни готови производи / *Miscellaneous manufactured articles*	1 384 312	895 270
81 Монтажне зграде; санитарни, расвјетни и уређаји за гријање / *Prefabricated buildings; sanitary, plumbing, heating and lighting fixtures and fittings, n.e.s.*	48 894	30 345
82 Намјештај и дијелови / *Furniture, and parts thereof*	339 724	67 408
83 Предмети за путовање / *Travel goods, handbags and similar containers*	863	13 948
84 Одјећа / *Articles of apparel and clothing accessories*	277 800	275 381
85 Обућа / *Footwear*	556 567	201 342
87 Научни и контролни инструменти / *Professional, scientific and controlling instruments and apparatus, n.e.c.*	15 466	63 797
88 Фотоапарати, сатови / *Photographic apparatus, equipment and supplies and optical goods, n.e.c.; watches and clocks*	2 471	13 728
89 Разни готови производи, неспоменути / *Miscellaneous manufactured articles, n.e.c.*	142 526	229 323
9 Производи и трансакције, неспоменути / *Commodities and transactions not classified elsewhere in the SITC*	972	174

20.11. Вриједност извоза по економским групацијама земаља
Value of export by economical classification of countries

хиљ. КМ / *thous. KM*

	Извоз / *Export*									
	2013	2014	2015	2016	2017	2018	2019	2020	2021	2022
УКУПНО / *TOTAL*	2 604 090	2 692 013	2 613 924	2 869 101	3 476 093	3 741 823	3 610 386	3 393 236	4 429 259	5 434 500
Развијене земље / *Developed countries*	1 948 637	2 030 548	2 015 695	2 258 716	2 713 651	2 899 386	2 842 607	2 722 959	3 518 335	4 220 625
Земље ЕУ 27[1] / *EU countries 27[1]*	1 819 199	1 888 795	1 863 124	2 074 672	2 478 433	2 685 522	2 606 564	2 461 069	3 214 308	3 844 444
Земље ЕФТА[2] / *EFTA countries[2]*	73 508	79 861	65 314	76 543	92 738	103 757	136 086	148 086	201 565	222 482
Остале развијене земље / *Other developed countries*	55 930	61 892	87 257	107 500	142 480	110 107	99 956	113 803	102 462	153 699
Земље у развоју / *Developing countries*	635 807	636 644	578 960	596 416	747 491	826 048	758 632	660 137	899 390	1 194 934
Европске земље у развоју[3] / *European developing countries[3]*	614 535	607 961	536 220	552 356	700 974	777 468	721 225	625 747	839 884	1 140 340
Земље Блиског Истока у развоју / *Middle Eastern developing countries*	12 951	13 434	20 327	21 046	15 802	21 696	16 762	13 363	25 583	22 189
Азијске земље у развоју / *Asian developing countries*	4 877	10 401	17 650	14 399	21 259	19 428	15 345	11 667	21 541	16 175
Афричке земље у развоју / *African developing countries*	2 970	3 526	4 426	8 206	8 208	4 537	3 394	8 335	11 591	14 339
Америчке земље у развоју / *American developing countries*	474	1 322	338	409	1 248	2 919	1 905	1 025	792	1 890
Земље у развоју Океаније / *Oceania developing countries*	-	-	-	-	-	-	-	-	-	-
Нераспоређено / *Unclassified*	19 647	24 822	19 268	13 970	14 951	16 388	9 147	10 140	11 533	18 940
	Структура / *Structure* %									
УКУПНО / *TOTAL*	100,0	100,0	100,0	100,0	100,0	100,0	100,0	100,0	100,0	100,0
Развијене земље / *Developed countries*	74,8	75,4	77,1	78,7	78,1	77,5	78,7	80,2	79,4	77,7
Земље ЕУ 27[1] / *EU countries 27[1]*	69,9	70,2	71,3	72,3	71,3	71,8	72,2	72,5	72,6	70,7
Земље ЕФТА[2] / *EFTA countries[2]*	2,8	3,0	2,5	2,7	2,7	2,8	3,8	4,4	4,6	4,1
Остале развијене земље / *Other developed countries*	2,1	2,3	3,3	3,7	4,1	2,9	2,8	3,4	2,3	2,8
Земље у развоју / *Developing countries*	24,4	23,6	22,1	20,8	21,5	22,1	21,0	19,5	20,3	22,0
Европске земље у развоју[3] / *European developing countries[3]*	23,6	22,6	20,5	19,3	20,2	20,8	20,0	18,4	19,0	21,0
Земље Блиског Истока у развоју / *Middle Eastern developing countries*	0,5	0,5	0,8	0,7	0,5	0,6	0,5	0,4	0,6	0,4
Азијске земље у развоју / *Asian developing countries*	0,2	0,4	0,7	0,5	0,6	0,5	0,4	0,3	0,5	0,3
Афричке земље у развоју / *African developing countries*	0,1	0,1	0,2	0,3	0,2	0,1	0,1	0,2	0,3	0,3
Америчке земље у развоју / *American developing countries*	0,0	0,0	0,0	0,0	0,0	0,1	0,1	0,0	0,0	0,0
Земље у развоју Океаније / *Oceania developing countries*	-	-	-	-	-	-	-	-	-	-
Нераспоређено / *Unclassified*	0,8	0,9	0,7	0,5	0,4	0,4	0,3	0,3	0,3	0,3

[1] Земље Европске уније – Аустрија, Белгија, Бугарска, Грчка, Данска, Естонија, Ирска, Италија, Кипар, Литванија, Летонија, Луксембург, Мађарска, Малта, Њемачка, Пољска, Португалија, Румунија, Словачка, Словенија, Финска, Француска, Холандија, Хрватска, Чешка, Шведска и Шпанија (Велика Британија је 31.12.2020. године званично напустила јединствено тржиште ЕУ, али да не би дошло до нереалног смањења спољнотрговинског промета РС са ЕУ због наведеног, број чланица је 27 за период 2013–2022).

EU countries – Austria, Belgium, Bulgaria, Greece, Denmark, Estonia, Ireland, Italy, Cyprus, Lithuania, Latvia, Luxembourg, Hungary, Malta, Germany, Poland, Portugal, Romania, Slovakia, Slovenia, Finland, France, Nederland, Croatia, Czech Republic, Sweden and Spain (on 31 December 2020, Great Britain officially withdrew from the European single market. However, in order to avoid an unrealistic decrease in the external trade turnover of RS with the EU due to the aforementioned, the number of members for the period 2013–2022 remains 27).

[2] Земље ЕФТА (Европско удружење за слободну трговину) – Исланд, Лихтенштајн, Норвешка и Швајцарска
EFTA (European Free Trade Association) countries – Island, Liechtenstein, Norway and Switzerland

[3] Европске земље у развоју – Албанија, Сјеверна Македонија, Русија, Србија, Црна Гора и остале земље
European developing countries – Albania, North Macedonia, Russian Federation, Serbia, Montenegro and other countries

20.12. Вриједност увоза по економским групацијама земаља
Value of import by economical classification of countries

хиљ. КМ / *thous. KM*

	Увоз / *Import*									
	2013	2014	2015	2016	2017	2018	2019	2020	2021	2022
УКУПНО / *TOTAL*	4 557 635	4 946 061	4 369 179	4 426 945	4 899 081	5 222 270	4 782 190	4 472 288	5 580 523	7 178 274
Развијене земље / *Developed countries*	1 979 649	2 167 764	2 311 936	2 445 226	2 701 297	2 918 718	3 027 780	2 823 214	3 551 676	4 540 720
Земље ЕУ 27[1] / *EU countries 27[1]*	1 799 168	1 965 735	2 085 822	2 208 555	2 410 269	2 618 484	2 726 613	2 567 470	3 227 270	4 131 591
Земље ЕФТА[2] / *EFTA countries[2]*	18 033	21 351	21 241	22 914	20 201	27 771	28 491	24 219	29 331	33 551
Остале развијене земље / *Other developed countries*	162 449	180 678	204 874	213 756	270 827	272 463	272 676	231 526	295 075	375 578
Земље у развоју / *Developing countries*	2 577 960	2 778 275	2 057 242	1 980 435	2 186 927	2 293 277	1 749 734	1 644 902	2 025 319	2 634 687
Европске земље у развоју[3] / *European developing countries[3]*	2 109 615	1 960 232	1 547 224	1 482 702	1 645 347	1 540 931	1 072 403	1 001 417	1 255 641	1 546 291
Земље Блиског Истока у развоју / *Middle Eastern developing countries*	5 269	5 595	4 777	7 021	6 880	144 695	9 696	4 451	6 188	14 964
Азијске земље у развоју / *Asian developing countries*	353 127	715 099	401 151	398 710	437 376	479 356	535 035	545 360	635 156	847 060
Афричке земље у развоју / *African developing countries*	15 252	12 208	18 685	16 604	15 024	22 506	27 873	13 200	14 371	39 530
Америчке земље у развоју / *American developing countries*	94 697	85 140	85 405	75 349	82 275	105 667	104 717	80 461	113 959	186 842
Земље у развоју Океаније / *Oceania developing countries*	0	1	0	48	23	123	10	12	5	1
Нераспоређено / *Unclassified*	26	22	0	1 284	10 857	10 275	4 677	4 171	3 527	2 867
	Структура / *Structure* %									
УКУПНО / *TOTAL*	100,0	100,0	100,0	100,0	100,0	100,0	100,0	100,0	100,0	100,0
Развијене земље / *Developed countries*	43,4	43,8	52,9	55,2	55,1	55,9	63,3	63,1	63,6	63,3
Земље ЕУ 27[1] / *EU countries 27[1]*	39,5	39,7	47,7	49,9	49,2	50,1	57,0	57,4	57,8	57,6
Земље ЕФТА[2] / *EFTA countries[2]*	0,4	0,4	0,5	0,5	0,4	0,5	0,6	0,5	0,5	0,5
Остале развијене земље / *Other developed countries*	3,6	3,7	4,7	4,8	5,5	5,2	5,7	5,2	5,3	5,2
Земље у развоју / *Developing countries*	56,6	56,2	47,1	44,7	44,6	43,9	36,6	36,8	36,3	36,7
Европске земље у развоју[3] / *European developing countries[3]*	46,3	39,6	35,4	33,5	33,6	29,5	22,4	22,4	22,5	21,5
Земље Блиског Истока у развоју / *Middle Eastern developing countries*	0,1	0,1	0,1	0,2	0,1	2,8	0,2	0,1	0,1	0,2
Азијске земље у развоју / *Asian developing countries*	7,7	14,5	9,2	9,0	8,9	9,2	11,2	12,2	11,4	11,8
Афричке земље у развоју / *African developing countries*	0,3	0,2	0,4	0,4	0,3	0,4	0,6	0,3	0,3	0,6
Америчке земље у развоју / *American developing countries*	2,1	1,7	2,0	1,7	1,7	2,0	2,2	1,8	2,0	2,6
Земље у развоју Океаније / *Oceania developing countries*	0,0	0,0	0,0	0,0	0,0	0,0	0,0	0,0	0,0	0,0
Нераспоређено / *Unclassified*	0,0	0,0	0,0	0,0	0,2	0,2	0,1	0,1	0,1	0,0

[1] Земље Европске уније – Аустрија, Белгија, Бугарска, Грчка, Данска, Естонија, Ирска, Италија, Кипар, Литванија, Летонија, Луксембург, Мађарска, Малта, Њемачка, Пољска, Португалија, Румунија, Словачка, Словенија, Финска, Француска, Холандија, Хрватска, Чешка, Шведска и Шпанија (Велика Британија је 31.12.2020. године званично напустила јединствено тржиште ЕУ, али да не би дошло до нереалног смањења спољнотрговинског промета РС са ЕУ због наведеног, број чланица је 27 за период 2013–2022).

EU countries – Austria, Belgium, Bulgaria, Greece, Denmark, Estonia, Ireland, Italy, Cyprus, Lithuania, Latvia, Luxembourg, Hungary, Malta, Germany, Poland, Portugal, Romania, Slovakia, Slovenia, Finland, France, Nederland, Croatia, Czech Republic, Sweden and Spain (on 31 December 2020, Great Britain officially withdrew from the European single market. However, in order to avoid an unrealistic decrease in the external trade turnover of RS with the EU due to the aforementioned, the number of members for the period 2013–2022 remains 27).

[2] Земље ЕФТА (Европско удружење за слободну трговину) – Исланд, Лихтенштајн, Норвешка и Швајцарска
EFTA (European Free Trade Association) countries – Island, Liechtenstein, Norway and Switzerland

[3] Европске земље у развоју – Албанија, Сјеверна Македонија, Русија, Србија, Црна Гора и остале земље
European developing countries – Albania, North Macedonia, Russian Federation, Serbia, Montenegro and other countries

20.13. Извоз по економским групацијама земаља према секторима СМТК, 2022.
Export by economical classification of countries according to sections of SITC, 2022

хиљ. КМ / *thous. KM*

	Укупно *Total*	Храна и живе животиње *Food and live animals*	Пића и дуван *Beverages and tobacco*	Сирове материје нејестиве, осим горива *Crude materials, inedible, except fuels*	Минерална горива и мазива *Mineral fuels lubricants and related materials*	Животињска и биљна уља, масти и воскови *Animal and vegetable oils, fats and waxes*
		0	1	2	3	4
УКУПНО / *TOTAL*	5 434 500	264 590	28 937	825 128	528 818	2 264
Развијене земље / *Developed countries*	4 220 625	110 931	16 381	583 537	227 053	2 130
Земље ЕУ 27[1] / *EU countries 27[1]*	3 844 444	98 556	15 565	559 857	105 321	2 130
Земље EFTA / *EFTA countries*	222 482	7 264	121	3 179	121 733	-
Остале развијене земље / *Other developed countries*	153 699	5 111	696	20 501	-	-
Земље у развоју / *Developing countries*	1 194 934	153 658	12 555	229 074	301 765	134
Европске земље у развоју / *European developing countries*	1 140 340	143 606	12 555	209 388	299 511	134
Земље Блиског Истока у развоју / *Middle Eastern developing countries*	22 189	8 815	-	8 205	549	-
Азијске земље у развоју / *Asian developing countries*	16 175	43	-	10 997	872	-
Афричке земље у развоју / *African developing countries*	14 339	1 194	-	92	834	-
Америчке земље у развоју / *American developing countries*	1 890	-	-	392	-	-
Земље у развоју Океаније / *Oceania developing countries*	-	-	-	-	-	-
Нераспоређено / *Unclassified*	18 940	-	-	12 517	-	-

(наставак/*continued*)

хиљ. КМ / *thous. KM*

	Хемијски производи *Chemical and related products*	Производи разврстани према материјалу *Manufactured goods classified chiefly by material*	Машине и транспортна средства *Machinery and transport equipment*	Разни готови производи *Miscellaneous manufactured goods*	Производи и трансакције, неспоменути *Commodities and transaction not classified elsewhere in the SITC*
	5	6	7	8	9
УКУПНО / *TOTAL*	533 939	1 154 071	711 468	1 384 312	972
Развијене земље / *Developed countries*	464 833	837 257	663 584	1 313 946	972
Земље ЕУ 27[1] / *EU countries 27[1]*	407 233	773 920	646 840	1 234 052	972
Земље EFTA / *EFTA countries*	14 862	35 488	11 493	28 342	-
Остале развијене земље / *Other developed countries*	42 738	27 849	5 251	51 552	-
Земље у развоју / *Developing countries*	69 086	316 356	47 884	64 421	-
Европске земље у развоју / *European developing countries*	61 239	310 045	43 083	60 779	-
Земље Блиског Истока у развоју / *Middle Eastern developing countries*	3 279	374	780	187	-
Азијске земље у развоју / *Asian developing countries*	1 657	1 693	667	246	-
Афричке земље у развоју / *African developing countries*	1 937	4 243	3 346	2 692	-
Америчке земље у развоју / *American developing countries*	974	-	7	517	-
Земље у развоју Океаније / *Oceania developing countries*	-	-	-	-	-
Нераспоређено / *Unclassified*	20	459	1	5 944	-

[1] Земље Европске уније – Аустрија, Белгија, Бугарска, Грчка, Данска, Естонија, Ирска, Италија, Кипар, Литванија, Летонија, Луксембург, Мађарска, Малта, Њемачка, Пољска, Португалија, Румунија, Словачка, Словенија, Финска, Француска, Холандија, Хрватска, Чешка, Шведска и Шпанија

EU countries – Austria, Belgium, Bulgaria, Greece, Denmark, Estonia, Ireland, Italy, Cyprus, Lithuania, Latvia, Luxembourg, Hungary, Malta, Germany, Poland, Portugal, Romania, Slovakia, Slovenia, Finland, France, Nederland, Croatia, Czech Republic, Sweden and Spain

20.14. Увоз по економским групацијама земаља према секторима СМТК, 2022.
Import by economical classification of countries according to sections of SITC, 2022

хиљ. КМ / *thous. KM*

	Укупно *Total*	Храна и живе животиње *Food and live animals*	Пића и дуван *Beverages and tobacco*	Сирове материје нејестиве, осим горива *Crude materials, inedible, except fuels*	Минерална горива и мазива *Mineral fuels lubricants and related materials*	Животињска и биљна уља, масти и воскови *Animal and vegetable oils, fats and waxes*
		0	1	2	3	4
УКУПНО / *TOTAL*	7 178 274	1 048 441	84 582	256 814	956 940	14 157
Развијене земље / *Developed countries*	4 540 720	517 078	23 739	139 926	607 431	6 893
Земље ЕУ 27[1] / *EU countries 27[1]*	4 131 591	497 044	23 026	125 411	602 309	6 693
Земље EFTA / *EFTA countries*	33 551	3 938	-	274	7	-
Остале развијене земље / *Other developed countries*	375 578	16 096	712	14 241	5 116	200
Земље у развоју / *Developing countries*	2 634 687	531 313	60 843	116 772	349 509	7 264
Европске земље у развоју / *European developing countries*	1 546 291	396 326	60 653	39 456	298 077	6 900
Земље Блиског Истока у развоју / *Middle Eastern developing countries*	14 964	918	-	126	6 835	-
Азијске земље у развоју / *Asian developing countries*	847 060	22 910	0	22 692	2 994	363
Афричке земље у развоју / *African developing countries*	39 530	11 591	-	14 493	3 113	1
Америчке земље у развоју / *American developing countries*	186 842	99 568	189	40 005	38 490	1
Земље у развоју Океаније / *Oceania developing countries*	1	1	-	-	-	-
Нераспоређено / *Unclassified*	2 867	49	-	117	-	-

(наставак/*continued*)

хиљ. КМ / *thous. KM*

	Хемијски производи *Chemical and related products*	Производи разврстани према материјалу *Manufactured goods classified chiefly by material*	Машине и транспортна средства *Machinery and transport equipment*	Разни готови производи *Miscellaneous manufactured goods*	Производи и трансакције, неспоменути *Commodities and transaction not classified elsewhere in the SITC*
	5	6	7	8	9
УКУПНО / *TOTAL*	1 083 916	1 567 839	1 270 140	895 270	174
Развијене земље / *Developed countries*	782 912	1 063 996	936 501	462 071	174
Земље ЕУ 27[1] / *EU countries 27[1]*	718 207	959 655	808 706	390 531	9
Земље EFTA / *EFTA countries*	10 114	4 225	8 707	6 286	-
Остале развијене земље / *Other developed countries*	54 590	100 116	119 088	65 254	165
Земље у развоју / *Developing countries*	300 860	503 644	332 219	432 262	-
Европске земље у развоју / *European developing countries*	213 032	302 011	102 289	127 546	-
Земље Блиског Истока у развоју / *Middle Eastern developing countries*	5 462	946	71	605	-
Азијске земље у развоју / *Asian developing countries*	75 509	198 167	225 396	299 030	-
Афричке земље у развоју / *African developing countries*	5 993	1 011	1 590	1 740	-
Америчке земље у развоју / *American developing countries*	864	1 509	2 874	3 341	-
Земље у развоју Океаније / *Oceania developing countries*	-	-	-	-	-
Нераспоређено / *Unclassified*	144	199	1 421	937	-

[1] Земље Европске уније – Аустрија, Белгија, Бугарска, Грчка, Данска, Естонија, Ирска, Италија, Кипар, Литванија, Летонија, Луксембург, Мађарска, Малта, Њемачка, Пољска, Португалија, Румунија, Словачка, Словенија, Финска, Француска, Холандија, Хрватска, Чешка, Шведска и Шпанија

EU countries – Austria, Belgium, Bulgaria, Greece, Denmark, Estonia, Ireland, Italy, Cyprus, Lithuania, Latvia, Luxembourg, Hungary, Malta, Germany, Poland, Portugal, Romania, Slovakia, Slovenia, Finland, France, Nederland, Croatia, Czech Republic, Sweden and Spain

20.15. Вриједност извоза по земљама
Value of export by country

хиљ. КМ / *thous. KM*

Земља *Country*	Извоз *Export*									
	2013	2014	2015	2016	2017	2018	2019	2020	2021	2022
УКУПНО / *TOTAL*	2 604 090	2 692 013	2 613 924	2 869 101	3 476 093	3 741 823	3 610 386	3 393 236	4 429 259	5 434 500
Албанија / *Albania*	4 824	2 005	4 176	4 588	7 897	6 135	5 682	5 286	6 011	9 863
Аустралија / *Australia*	877	1 307	1 092	1 025	1 115	1 120	885	1 182	662	971
Аустрија / *Austria*	213 769	212 166	220 977	219 069	253 601	286 801	294 488	268 884	324 897	404 619
Белгија / *Belgium*	11 918	13 147	13 705	13 522	12 805	11 169	27 442	14 135	15 864	34 855
Бјелорусија / *Belarus*	-	116	217	1 595	4 222	4 130	8 926	3 980	4 633	4 715
Бугарска / *Bulgaria*	33 077	46 328	38 924	54 625	49 021	20 130	16 632	14 653	22 695	16 405
Велика Британија / *United Kingdom*	16 625	19 683	34 071	19 557	44 457	50 817	44 561	59 567	26 543	22 437
Грчка / *Greece*	1 690	1 265	2 118	4 139	7 248	5 330	4 945	4 691	7 682	10 364
Данска / *Denmark*	2 769	3 040	3 702	3 259	3 483	5 191	8 757	5 334	7 135	8 357
Египат / *Egypt*	839	865	713	868	1 955	2 152	767	1 994	4 628	2 952
Израел / *Israel*	483	579	561	766	448	2 519	532	501	3 710	3 374
Италија / *Italy*	413 354	492 792	477 619	499 128	530 237	572 993	568 984	469 194	620 213	690 286
Јужна Кореја / *South Korea*	565	4 553	3 699	3 444	4 269	2 972	1 527	1 163	1 515	944
Канада / *Canada*	5 744	5 943	5 951	4 277	4 947	4 963	4 426	5 761	10 075	12 522
Кина / *China*	4 081	5 511	9 875	9 719	15 632	14 022	11 741	8 754	14 751	12 020
Либан / *Lebanon*	2 687	177	521	2 723	2 786	428	2 554	41	96	1 801
Литванија / *Lithuania*	975	178	233	818	359	542	1 714	63	416	8 468
Луксембург / *Luxembourg*	489	210	1 145	375	386	684	1 693	381	1 358	1 880
Мађарска / *Hungary*	58 157	81 965	69 781	70 470	81 567	94 726	101 364	68 737	90 319	118 899
Намибија / *Namibia*	-	-	-	1 589	957	1 124	1 575	5 182	3 327	4 622
Норвешка / *Norway*	843	1 347	1 084	735	2 737	3 198	4 290	3 950	19 645	12 508
Њемачка / *Germany*	263 328	251 181	276 714	301 350	299 198	336 164	331 791	351 193	463 038	615 328
Пољска / *Poland*	34 998	31 438	22 054	27 988	35 453	52 574	70 924	73 262	92 643	109 191
Португалија / *Portugal*	609	900	395	2 304	512	757	3 505	3 812	6 144	5 677
Румунија / *Romania*	30 254	24 123	30 933	33 316	34 646	36 940	20 520	19 577	37 664	42 044
Русија / *Russian Federation*	4 915	9 924	22 664	26 823	46 489	28 441	31 747	26 024	21 507	25 701
САД / *USA*	9 603	12 560	12 557	12 736	12 193	12 810	11 053	12 556	24 281	58 529
Саудијска Арабија / *Saudi Arabia*	1 535	256	4 109	6 864	6 697	6 709	5 881	5 559	8 188	9 120
Сингапур / *Singapore*	3 802	1 942	4 552	2 817	1 406	630	3 584	3 221	2 289	2 816
Сјеверна Македонија / *North Macedonia*	20 310	25 566	32 652	37 473	38 977	36 466	43 261	38 418	37 501	42 722
Словачка / *Slovakia*	50 413	64 758	71 036	81 227	86 366	107 008	95 952	85 031	97 660	105 774
Словенија / *Slovenia*	233 285	236 902	254 366	279 864	344 310	403 829	393 469	379 082	506 210	601 873
Србија / *Serbia*	414 095	400 165	342 399	358 869	431 052	484 839	494 269	462 283	659 662	912 751
Турска / *Türkiye*	16 147	16 994	25 839	64 666	75 856	32 658	34 581	30 015	33 160	51 803
Уједињени Арапски Емирати / *United Arab Emirates*	5 474	11 150	11 639	8 864	4 712	10 709	6 781	6 389	13 761	7 722
Украјина / *Ukraine*	9 688	27 483	3 649	2 447	4 928	15 808	1 777	1 433	2 432	1 860
Финска / *Finland*	1 947	2 162	410	599	1 118	489	1 129	1 444	2 144	2 240
Француска / *France*	49 631	54 750	50 404	77 583	90 763	107 050	101 686	94 451	123 757	125 933
Холандија / *Netherlands*	32 838	40 282	44 746	85 157	118 229	110 308	76 215	57 401	82 938	87 187
Хрватска / *Croatia*	324 049	278 421	229 175	253 976	464 073	472 843	417 197	481 993	623 510	747 231
Црна Гора / *Montenegro*	119 823	105 076	83 755	70 407	121 477	159 918	133 345	70 248	94 574	128 327
Чешка / *Czech Republic*	31 924	28 601	30 204	37 808	37 763	33 554	40 735	33 532	45 245	57 067
Швајцарска / *Switzerland*	72 651	78 453	64 089	74 703	89 459	100 242	130 738	143 757	181 236	204 523
Шведска / *Sweden*	10 124	9 866	7 320	11 148	12 620	14 483	14 957	17 710	27 038	33 739
Шпанија / *Spain*	18 035	13 248	12 443	13 496	12 696	10 652	11 526	15 820	14 212	14 871
Остале земље / *Other countries*	70 846	72 637	85 654	80 327	74 970	74 797	20 278	35 592	42 288	57 613

20.16. Вриједност увоза по земљама
Value of import by country

хиљ. КМ / *thous. KM*

Земља *Country*	Увоз *Import*									
	2013	2014	2015	2016	2017	2018	2019	2020	2021	2022
УКУПНО / *TOTAL*	4 557 635	4 946 061	4 369 179	4 426 945	4 899 081	5 222 270	4 782 190	4 472 288	5 580 523	7 178 274
Албанија / *Albania*	656	2 310	1 874	3 189	4 343	10 599	11 335	8 622	22 975	65 471
Аргентина / *Argentina*	6 139	5 390	4 125	3 677	4 001	5 847	3 702	3 030	5 235	10 821
Аустрија / *Austria*	122 058	119 866	135 417	128 053	163 896	191 457	190 565	168 300	193 931	253 566
Бангладеш / *Bangladesh*	4 939	6 223	6 886	6 921	8 191	10 058	10 547	9 610	16 386	31 028
Белгија / *Belgium*	18 355	17 415	22 539	21 622	24 883	28 311	36 183	31 458	35 055	47 193
Бјелорусија / *Belarus*	13 363	14 005	12 136	6 298	14 818	12 931	7 554	15 354	13 603	18 763
Бразил / *Brazil*	72 595	68 698	67 145	49 850	45 792	51 495	52 409	47 318	62 048	86 002
Бугарска / *Bulgaria*	31 611	33 070	53 333	61 336	47 319	39 384	35 429	53 906	57 455	49 471
Велика Британија / *United Kingdom*	24 901	27 947	29 624	28 639	30 650	28 904	32 956	26 064	23 374	26 171
Вијетнам / *Viet Nam*	20 152	24 176	34 501	34 123	40 391	37 987	49 758	51 355	52 366	53 045
Грчка / *Greece*	23 838	27 802	29 045	29 912	31 985	40 379	38 946	32 030	55 355	82 541
Данска / *Denmark*	12 579	8 160	10 187	10 554	11 939	16 157	19 035	21 031	30 807	46 179
Египат / *Egypt*	7 745	5 455	7 372	4 620	6 115	10 621	8 334	4 688	7 189	17 976
Еквадор / *Ecuador*	5 123	4 521	4 163	2 997	2 144	2 928	5 302	5 489	8 473	7 698
Индија / *India*	20 715	29 408	25 319	40 825	31 149	34 225	36 049	30 355	41 925	66 007
Индонезија / *Indonesia*	8 510	8 606	12 970	11 984	13 712	14 385	17 155	20 249	18 268	23 255
Иран / *Iran*	1 022	841	1 325	1 923	2 218	140 183	6 721	1 777	2 170	2 189
Ирска / *Ireland*	3 511	2 913	2 539	4 459	3 734	5 789	5 185	5 329	5 758	7 256
Италија / *Italy*	444 571	497 981	535 162	545 241	561 966	586 863	714 127	632 595	833 367	1 177 158
Јапан / *Japan*	17 448	24 383	28 477	18 088	24 338	29 203	22 286	20 846	22 246	31 418
Јужна Кореја / *South Korea*	26 215	26 825	20 345	13 083	15 062	10 013	13 126	21 224	24 360	27 492
Камбоџа / *Cambodia*	1 440	2 569	3 125	4 499	5 284	6 266	6 131	7 120	9 587	10 989
Канада / *Canada*	4 970	3 952	4 594	3 614	3 483	5 001	3 848	3 325	3 793	4 001
Кина / *China*	249 681	595 085	273 636	269 986	299 918	340 270	375 965	379 725	445 456	598 701
Колумбија / *Colombia*	1 316	1 282	2 232	6 296	8 912	18 119	16 666	7 256	16 074	45 177
Литванија / *Lithuania*	1 733	3 041	3 020	3 119	3 798	5 715	6 495	3 394	3 925	7 237
Мађарска / *Hungary*	104 401	109 588	107 312	113 486	132 833	160 483	149 193	137 964	182 222	238 165
Малезија / *Malaysia*	2 105	3 824	2 679	2 838	2 801	3 816	4 156	5 244	6 365	4 089
Мексико / *Mexico*	4 391	2 905	5 265	2 394	3 206	3 813	5 355	2 299	3 045	4 344
Норвешка / *Norway*	1 904	2 900	2 083	2 639	2 597	2 874	3 146	4 196	6 826	7 210
Њемачка / *Germany*	286 109	334 424	338 912	352 678	394 631	445 676	451 226	432 156	509 998	582 671
Пакистан / *Pakistan*	2 881	3 708	4 205	3 945	3 324	3 525	4 836	4 711	5 988	9 611
Пољска / *Poland*	50 997	56 078	74 051	86 063	101 424	115 683	119 072	103 716	124 827	164 456
Португалија / *Portugal*	4 248	4 603	6 539	3 283	2 789	2 680	2 605	3 118	3 286	6 591
Румунија / *Romania*	43 988	33 520	38 792	39 944	48 333	53 689	55 053	38 782	48 887	83 462
Русија / *Russian Federation*	1 222 278	1 063 353	687 052	577 290	680 215	539 865	65 878	43 183	68 881	116 459
САД / *USA*	39 461	32 957	47 200	56 593	83 115	82 386	63 756	34 944	36 554	42 170
Сјеверна Македонија / *North Macedonia*	47 963	52 031	54 751	57 430	58 296	57 276	59 216	56 699	68 396	73 143
Словачка / *Slovakia*	41 880	35 350	43 781	40 481	41 414	39 536	37 400	37 669	41 305	43 084
Словенија / *Slovenia*	192 686	207 887	215 661	240 678	277 055	285 000	291 961	297 173	382 497	442 604
Србија / *Serbia*	764 879	792 584	763 299	804 067	844 998	875 675	888 507	846 310	1 038 521	1 227 563
Тајван / *Taiwan*	7 445	7 755	8 833	12 103	16 850	15 493	16 194	12 839	15 331	17 163
Тајланд / *Thailand*	5 708	5 813	10 717	6 594	5 828	9 344	8 057	6 568	7 094	8 236
Турска / *Türkiye*	56 723	74 802	77 205	84 969	102 499	102 078	118 320	122 366	173 496	232 605
Украјина / *Ukraine*	31 867	5 055	8 161	10 834	9 463	8 066	9 313	7 950	9 038	9 848
Уругвај / *Uruguay*	3	18	17	6 195	14 719	19 840	15 871	11 446	17 298	30 622
Финска / *Finland*	9 103	2 630	5 878	5 561	9 131	8 893	5 803	6 413	8 736	12 956

20.16. Вриједност увоза по земљама
Value of import by country
(наставак/*continued*)

хиљ. КМ / *thous. KM*

Земља *Country*	Увоз *Import*									
	2013	2014	2015	2016	2017	2018	2019	2020	2021	2022
Француска / *France*	65 882	76 116	76 410	104 695	106 371	115 604	103 241	91 888	122 761	133 059
Холандија / *Netherlands*	48 066	70 713	73 376	72 537	89 946	104 115	90 594	75 950	91 347	98 970
Хрватска / *Croatia*	190 719	198 275	191 797	206 502	218 822	226 831	223 461	250 592	325 716	426 386
Црна Гора / *Montenegro*	27 969	30 383	17 958	18 330	30 567	33 253	27 060	20 658	29 948	29 006
Чешка / *Czech Republic*	51 641	50 314	47 272	57 466	63 243	66 407	63 659	62 543	73 135	96 928
Швајцарска / *Switzerland*	15 229	17 460	18 597	19 644	17 348	24 717	25 238	19 784	22 254	25 461
Шведска / *Sweden*	13 947	29 435	32 787	33 751	27 913	27 857	31 143	27 383	31 298	42 309
Шпанија / *Spain*	31 073	35 293	31 140	38 466	37 189	43 982	49 326	45 941	58 372	78 832
Остале земље / *Other countries*	46 904	44 366	46 360	50 581	62 125	60 722	67 743	50 352	55 922	93 467

20.17. Вриједност извоза важнијих производа
Value of export of principal articles

хиљ. КМ / *thous. KM*

ХС$_6$[1] / *HS$_6$*[1]	Извоз *Export*									
	2013	2014	2015	2016	2017	2018	2019	2020	2021	2022
Електрична енергија / *Electrical energy*	171 925	114 094	60 763	75 476	246 975	285 844	263 887	250 291	358 941	455 475
Дијелови за израду обуће / *Parts of footwear*	69 417	91 218	102 047	133 045	151 372	180 720	197 961	189 095	208 192	249 862
Алуминијев оксид / *Aluminium oxide*	90 197	82 807	119 040	96 531	126 261	149 946	126 309	83 158	111 205	152 534
Остали дијелови жељезних и челичних конструкција / *Other parts of iron and steel structures*	24 113	29 619	36 841	49 662	74 403	99 756	110 909	111 385	158 412	192 462
Алуминијев хидроксид / *Aluminium hydroxide*	27 531	57 794	42 903	48 954	54 191	74 847	112 588	88 193	109 176	150 349
Остали силицијум / *Other silicon*	-	-	3 277	34 165	53 765	75 508	88 793	65 544	143 452	192 930
Обрађено дрво од јеле и смреке / *Wood sawn of fir and spruce*	-	-	-	-	76 799	83 545	77 169	83 302	141 557	149 191
Спортска обућа / *Sports footwear*	46 139	77 280	70 048	57 349	49 214	51 211	61 140	55 298	71 221	66 916
Остала нафтна уља и уља добијена од битуменозних минерала, осим сирових / *Other petroleum oils and oils obtained from bituminous minerals, other than crude*	145 469	109 543	52 233	33 491	53 019	66 717	27 479	11 492	29 623	30 210
Покућство од дрвета / *Other wooden furniture*	52 560	50 730	58 023	46 633	46 742	51 643	44 146	53 276	67 612	68 483
Остала тапацирана сједишта / *Other seats, upholstered*	30 760	32 028	31 046	41 183	39 028	58 554	71 293	69 218	72 996	84 083
Дијелови за употребу са електричним моторима и генераторима, електричним генераторским агрегатима и ротацијским претварачима / *Parts suitable for use with electric motors and generators, electric generating sets and rotary converters*	30 327	31 870	34 510	34 580	45 758	49 204	48 871	61 618	80 953	85 365
Електрични проводници са прикључним уређајима / *Electric conductors fitted with connectors*	16 738	30 905	35 798	39 899	56 533	72 512	66 832	43 325	50 862	68 095
Остала обућа / *Other footwear*	57 586	59 674	49 743	45 396	41 057	38 364	40 092	35 965	36 483	63 189
Жељезне и челичне решетке, мреже и ограде / *Grill, netting and fencing of iron or steel*	23 022	22 198	19 979	21 664	29 153	41 796	54 066	45 482	86 546	118 121
Лака нафтна уља и уља добијена од битуменозних минерала, осим сирових / *Light petroleum oils and oils obtained from bituminous minerals, other than crude*	96 546	114 595	53 969	61 819	55 786	63 276	9 924	0	44	5
Обрађено дрво од букве / *Wood sawn of beech*	34 197	37 975	41 696	42 515	49 912	46 518	43 030	42 625	51 273	58 437
Двоструки или комплексни силикати / *Double or complex silicates*	32 605	27 143	34 149	41 616	47 965	56 084	45 444	37 707	51 100	67 683
Обрађено дрво од храста / *Wood sawn of oak*	24 132	30 130	37 493	45 107	49 132	45 576	35 343	33 169	49 711	77 496
Папирна конфекција / *Paper goods*	35 632	35 203	35 732	36 470	44 554	42 526	42 296	44 219	47 591	50 221
Огријевно дрво / *Fuel wood*	45 830	46 107	46 624	54 382	64 215	72 951	64 201	50 568	64 051	79 672
Остали производи од гвожђа или челика / *Other articles of iron or steel*	17 098	16 848	19 042	20 523	35 137	49 467	45 026	34 610	44 835	54 370
Намјештај за спаваће собе од дрвета / *Wooden furniture of a kind used in the bedroom*	18 635	22 405	25 075	37 372	44 663	40 390	26 394	33 001	38 872	43 208
Обрађено дрво од црногорице / *Wood sawn of coniferous*	65 638	78 296	80 817	81 288	2 724	24	80	162	31	-

[1] Хармонизовани систем на шест (6) цифара, скраћени назив производа
Harmonized system at 6 digits, shortened product name

20.18. Количина извоза важнијих производа, 2022.
Quantity of export of principal articles, 2022

хиљ. kg / *thous. kg*

XC_6[1] / HS_6[1]	Количина извоза *Quantity of export*
Електрична енергија[2] / *Electrical energy*[2]	2 775
Дијелови за израду обуће / *Parts of footwear*	2 675
Алуминијев оксид / *Aluminium oxide*	187 307
Остали дијелови жељезних и челичних конструкција / *Other parts of iron and steel structures*	35 610
Алуминијев хидроксид / *Aluminium hydroxide*	238 967
Остали силицијум / *Other silicon*	26 028
Обрађено дрво од јеле и смреке / *Wood sawn of fir and spruce*	203 618
Спортска обућа / *Sports footwear*	706
Остала нафтна уља и уља добијена од битуменозних минерала, осим сирових / *Other petroleum oils and oils obtained from bituminous minerals, other than crude*	7 660
Покућство од дрвета / *Other wooden furniture*	12 550
Остала тапацирана сједишта / *Other seats, upholstered*	9 532
Дијелови за употребу са електричним моторима и генераторима, електричним генераторским агрегатима и ротацијским претварачима / *Parts suitable for use with electric motors and generators, electric generating sets and rotary converters*	1 947
Електрични проводници са прикључним уређајима / *Electric conductors fitted with connectors*	1 746
Остала обућа / *Other footwear*	1 177
Жељезне и челичне решетке, мреже и ограде / *Grill, netting and fencing of iron or steel*	63 994
Лака нафтна уља и уља добијена од битуменозних минерала, осим сирових / *Light petroleum oils and oils obtained from bituminous minerals, other than crude*	1
Обрађено дрво од букве / *Wood sawn of beech*	47 321
Двоструки или комплексни силикати / *Double or complex silicates*	55 757
Обрађено дрво од храста / *Wood sawn of oak*	39 438
Папирна конфекција / *Paper goods*	17 121
Огријевно дрво / *Fuel wood*	289 895
Остали производи од гвожђа или челика / *Other articles of iron or steel*	6 681
Намјештај за спаваће собе од дрвета / *Wooden furniture of a kind used in the bedroom*	9 888
Обрађено дрво од црногорице / *Wood sawn of coniferous*	-

[1] Хармонизовани систем на шест (6) цифара, скраћени назив производа
Harmonized system at 6 digits, shortened product name

[2] Приказано у хиљ. допунске јединице (1 000 kWh)
Shown in thous. of additional unit (1,000 kWh)

20.19. Вриједност увоза важнијих производа
Value of import of principal articles

хиљ. КМ / *thous. KM*

XC_6[1] / HS_6[1]	Увоз *Import*									
	2013	2014	2015	2016	2017	2018	2019	2020	2021	2022
Нафта и уља добијена од битуменозних минерала, сирова / *Petroleum oils and oils obtained from bituminous minerals, crude*	1 199 710	1 034 430	633 914	537 064	623 392	600 457	516	358	450	81
Остала нафтна уља и уља добијена од битуменозних минерала, осим сирових / *Other petroleum oils and oils obtained from bituminous minerals, other than crude*	71 708	47 564	47 775	66 387	57 959	72 775	180 715	171 898	259 539	566 357
Лијекови / *Medicaments*	108 593	128 838	132 318	133 289	129 209	129 958	124 838	137 151	138 820	150 843
Електрична енергија / *Electrical energy*	13 497	35 558	20 208	31 126	54 298	69 521	64 176	42 328	95 078	140 997
Препарати за исхрану животиња / *Preparations of a kind used in animal feeding*	50 234	48 103	45 354	47 921	47 089	53 410	56 759	62 933	65 204	79 091
Путнички аутомобили и друга моторна возила за превоз лица (нова) / *Motor cars and other motor vehicles principally designed for the transport of persons, new*	23 272	23 028	25 403	36 157	52 449	67 742	76 423	64 254	79 889	67 236
Остала пшеница и наполица / *Other wheat and meslin*	41 180	51 055	44 871	47 095	52 635	35 305	36 015	39 845	37 201	56 731
Остали ђонови и потпетице (од гуме или пластичне масе) / *Other soles and heel (of rubber or plastics)*	25 906	49 989	41 724	41 329	37 018	43 918	54 277	46 585	50 142	45 388
Кукуруз, за прераду / *Maize, for processing*	43 367	43 621	45 520	58 667	45 009	42 116	28 094	29 522	33 914	64 466
Натријев хидроксид (у воденој отопини) / *Sodium hydroxide (in aqueous solution)*	31 937	22 507	28 036	23 662	39 902	58 464	46 252	25 474	25 554	96 760
Говеђе месо у комадима са костима / *Meat of bovine animals, cuts with bone in*	19 823	25 580	31 553	35 126	39 170	43 363	46 025	36 426	43 343	55 314
Уљане погаче / *Oilcake*	41 452	41 138	37 240	27 953	27 128	26 395	30 881	30 067	45 237	55 237
Остали дијелови жељезних и челичних конструкција / *Other parts of iron and steel structures*	49 466	76 996	35 630	30 765	36 629	29 079	21 148	21 005	24 483	33 803
Остали прехрамбени производи / *Other food preparations*	20 326	21 387	23 823	25 128	28 054	30 553	35 645	42 037	47 002	51 175
Ђонови и потпетице (од гуме или пластичне масе) / *Soles and heel (of rubber or plastics)*	39 858	44 138	38 206	28 412	28 196	26 623	27 057	20 994	27 268	42 378
Електрични проводници са прикључним уређајима / *Electric conductors fitted with connectors*	11 963	21 789	25 385	33 411	45 711	48 312	34 373	27 072	31 942	41 166
Кекс и слични производи / *Sweet biscuits*	19 512	23 511	25 518	25 848	29 307	30 026	32 267	34 267	35 318	39 829
Нове спољне пнеуматске гуме: за путничке аутомобиле / *New pneumatic tyres: of a kind used on motor cars*	18 247	19 711	23 716	30 245	32 098	29 257	32 149	19 996	29 261	30 573
Остала хемијска дрвна целулоза, полубијељена или бијељена / *Chemical wood pulp, semi-bleached or bleached, non-coniferous*	21 563	20 912	23 402	19 138	23 948	30 554	28 513	23 715	26 762	41 372
Кобасице и слични производи од меса / *Sausages and similar products of meat*	24 830	24 899	23 727	23 704	27 641	30 344	24 973	25 173	25 071	28 470
Остали електрични проводници / *Other electric conductors*	14 088	34 816	20 542	21 145	24 851	26 998	29 056	22 360	23 513	26 402
Телефони за мобилне телефонске мреже или друге бежичне мреже / *Telephones for cellular networks or for other wireless networks*	23 401	23 796	21 653	21 441	28 198	29 793	31 383	30 812	26 351	22 519

20.19. Вриједност увоза важнијих производа
Value of import of principal articles
(наставак/*continued*)

хиљ. КМ / *thous. KM*

XC_6[1] / HS_6[1]	Увоз *Import*									
	2013	2014	2015	2016	2017	2018	2019	2020	2021	2022
Остала говеђа кожа, цијепане коже са лицем (зрнасте) / *Other leather further, grain splits*	14 995	20 320	18 590	21 448	21 530	23 846	26 349	24 210	27 777	34 813
Остало свињско месо / *Other meat of swine*	5 830	11 509	12 435	21 216	24 659	27 490	29 026	24 011	29 294	45 191

[1] Хармонизовани систем на шест (6) цифара, скраћени назив производа
Harmonized system at 6 digits, shortened product name

20.20. Количина увоза важнијих производа, 2022.
Quantity of import of principal articles, 2022

хиљ. kg / *thous. kg*

XC_6[1] / HS_6[1]	Количина извоза *Quantity of export*
Нафта и уља добијена од битуменозних минерала, сирова / *Petroleum oils and oils obtained from bituminous minerals, crude*	46
Остала нафтна уља и уља добијена од битуменозних минерала, осим сирових / *Other petroleum oils and oils obtained from bituminous minerals, other than crude*	272 047
Лијекови / *Medicaments*	2 668
Електрична енергија[2] / *Electrical energy*[2]	342
Препарати за исхрану животиња / *Preparations of a kind used in animal feeding*	74 384
Путнички аутомобили и друга моторна возила за превоз лица (нова) / *Motor cars and other motor vehicles principally designed for the transport of persons, new*	12 410
Остала пшеница и наполица / *Other wheat and meslin*	81 002
Остали ђонови и потпетице (од гуме или пластичне масе) / *Other soles and heel (of rubber or plastics)*	1 032
Кукуруз, за прераду / *Maize, for processing*	108 545
Натријев хидроксид (у воденој отопини) / *Sodium hydroxide (in aqueous solution)*	60 606
Говеђе месо у комадима са костима / *Meat of bovine animals, cuts with bone in*	6 638
Уљане погаче / *Oilcake*	62 208
Остали дијелови жељезних и челичних конструкција / *Other parts of iron and steel structures*	10 970
Остали прехрамбени производи / *Other food preparations*	4 327
Ђонови и потпетице (од гуме или пластичне масе) / *Soles and heel (of rubber or plastics)*	848
Електрични проводници са прикључним уређајима / *Electric conductors fitted with connectors*	1 495
Кекс и слични производи / *Sweet biscuits*	6 116
Нове спољне пнеуматске гуме: за путничке аутомобиле / *New pneumatic tyres: of a kind used on motor cars*	2 747
Остала хемијска дрвна целулоза, полубијељена или бијељена / *Chemical wood pulp, semi-bleached or bleached, non-coniferous*	28 273
Кобасице и слични производи од меса / *Sausages and similar products of meat*	4 579
Остали електрични проводници / *Other electric conductors*	2 001
Телефони за мобилне телефонске мреже или друге бежичне мреже / *Telephones for cellular networks or for other wireless networks*	14
Остала говеђа кожа, цијепане коже са лицем (зрнасте) / *Other leather further, grain splits*	779
Остало свињско месо / *Other meat of swine*	9 120

[1] Хармонизовани систем на шест (6) цифара, скраћени назив производа
Harmonized system at 6 digits, shortened product name

[2] Приказано у хиљ. допунске јединице (1 000 kWh)
Shown in thous. of additional unit (1,000 kWh)

20.21. Вриједност извоза према Хармонизованом систему
Value of export according to the Harmonized system

хиљ. КМ / *thous. KM*

Одјељак *Section*		Извоз / *Export*									
		2013	2014	2015	2016	2017	2018	2019	2020	2021	2022
УКУПНО / *TOTAL*		2 604 090	2 692 013	2 613 924	2 869 101	3 476 093	3 741 823	3 610 386	3 393 236	4 429 259	5 434 500
I	Живе животиње; производи животињског поријекла / *Live animals; animal products*	67 672	54 356	44 044	62 081	56 563	62 216	71 697	52 506	49 710	77 474
II	Биљни производи / *Vegetable products*	39 224	55 010	79 454	98 497	133 866	87 673	84 033	90 023	90 483	80 460
III	Масти, уља и воскови животињског или биљног поријекла / *Animal or vegetable fats, oils and waxes*	141	366	278	3 211	8 105	1 248	959	884	1 601	2 163
IV	Производи прехрамбене индустрије; пића, алкохоли; дуван / *Foodstuffs; beverages,, spirits; tobacco*	111 081	108 306	123 981	157 914	143 989	131 069	114 011	114 247	130 332	142 007
V	Минерални производи / *Mineral products*	543 235	478 917	285 247	266 383	479 773	536 521	373 571	347 933	484 329	618 358
VI	Продукти хемијске индустрије или сродних индустрија / *Products of the chemical or allied industries*	183 376	207 093	248 149	299 115	404 297	471 289	467 066	331 556	478 181	638 552
VII	Пластичне масе; каучук / *Plastics and rubber*	61 385	66 060	78 957	87 465	92 976	103 263	116 263	120 119	135 582	170 628
VIII	Кожа, крзна; седларски производи; ручне торбе / *Leather, furskins; saddlery; handbags*	41 466	33 908	27 569	25 843	33 138	31 407	24 426	13 313	20 665	21 491
IX	Дрво; дрвени угаљ; плута; производи од сламе / *Wood; wood charcoal; cork; articles of straw*	291 955	323 193	333 248	373 737	413 395	419 806	395 483	383 176	538 380	655 849
X	Дрвна целулоза; папир и картон / *Pulp of wood; paper and cardboard*	80 966	89 145	92 650	94 122	100 973	107 376	105 310	103 457	121 994	166 500
XI	Текстил и текстилни производи / *Textiles and textile articles*	123 465	132 726	132 898	125 724	128 827	145 121	170 600	215 926	262 149	334 855
XII	Обућа, шешири и остали покривачи главе; кишобрани; штапови / *Footwear, headgear, umbrellas, sticks*	290 670	358 009	345 838	376 776	399 211	434 234	449 754	398 246	463 014	564 972
XIII	Производи од камена, гипса, цемента, керамике; стакло и стаклени производи / *Articles of stone, plaster, cement, ceramic; glass*	4 422	4 227	4 921	9 478	10 248	11 785	20 544	13 961	15 968	21 232
XIV	Бисери; драгуљи и племенити метали; метални новац / *Pearls; precious stones and metals; coin*	12 881	5 762	5 266	4 379	3 819	5 150	7 635	9 801	17 090	16 562
XV	Прости метали и производи од простих метала / *Base metals and articles of base metals*	348 838	336 500	320 923	341 836	425 473	485 527	455 591	438 578	650 266	788 850
XVI	Машине; електротехничка опрема; апарати за снимање и репродукцију слике и звука / *Machinery; equipment; apparatus for reproduction image and sound*	214 286	232 554	240 453	264 202	329 779	382 984	441 085	438 088	561 003	667 293
XVII	Возила, ваздухоплови, пловила / *Vehicles, aircraft, vessels*	17 779	17 338	27 256	31 889	38 506	36 053	38 896	33 410	38 470	53 810
XVIII	Оптички, музички, медицински инструменти, сатови / *Optical, musical, medical instruments; clocks*	6 384	6 186	7 004	7 858	8 797	9 951	10 791	10 915	14 056	18 454
XIX	Оружје и муниција / *Arms and ammunition*	-	774	811	1 069	1 035	1 074	1 739	3 062	5 653	2 789
XX	Разни производи / *Miscellaneous manufactured articles*	164 862	181 584	214 976	237 522	263 323	278 076	260 916	274 008	350 271	392 088
XXI	Предмети умјетности, колекција и старине / *Works of art, collectors' pieces and antiques*	2	-	1	-	-	-	11	27	60	113
	Нераспоређено / *Not elsewhere classified*	-	-	-	-	-	-	6	-	-	-

20.22. Вриједност увоза према Хармонизованом систему
Value of import according to the Harmonized system

хиљ. КМ / *thous. KM*

Одјељак *Section*	Увоз / *Import*									
	2013	2014	2015	2016	2017	2018	2019	2020	2021	2022
УКУПНО / *TOTAL*	4 557 635	4 946 061	4 369 179	4 426 945	4 899 081	5 222 270	4 782 190	4 472 288	5 580 523	7 178 274
I Живе животиње; производи животињског поријекла / *Live animals; animal products*	88 241	100 924	121 643	125 253	137 728	153 308	163 716	142 147	166 902	223 598
II Биљни производи / *Vegetable products*	203 957	212 202	217 445	241 497	244 325	215 021	196 398	189 157	204 782	292 980
III Масти, уља и воскови животињског или биљног поријекла / *Animal or vegetable fats, oils and waxes*	22 648	23 083	26 689	41 533	72 597	64 819	41 974	11 419	15 892	22 663
IV Производи прехрамбене индустрије; пића, алкохоли; дуван / *Foodstuffs; beverages,, spirits; tobacco*	455 299	449 541	441 647	408 748	426 546	447 360	467 075	476 072	541 071	634 992
V Минерални производи / *Mineral products*	1 340 176	1 185 643	779 059	708 422	832 618	874 546	405 692	334 898	539 171	1 028 656
VI Продукти хемијске индустрије или сродних индустрија / *Products of the chemical or allied industries*	422 723	440 094	451 223	482 856	480 235	511 493	497 161	509 170	562 351	730 168
VII Пластичне масе; каучук / *Plastics and rubber*	234 141	258 832	273 646	299 716	331 494	356 226	365 967	345 886	451 121	548 627
VIII Кожа, крзна; седларски производи; ручне торбе / *Leather, furskins; saddlery; handbags*	112 613	120 742	118 303	121 126	124 137	121 372	117 635	92 952	108 578	126 062
IX Дрво; дрвени угаљ; плута; производи од сламе / *Wood; wood charcoal; cork; articles of straw*	59 997	63 548	66 728	74 231	80 945	86 860	88 302	81 517	115 663	134 555
X Дрвна целулоза; папир и картон / *Pulp of wood; paper and cardboard*	125 878	130 575	143 935	143 126	148 035	162 696	156 126	145 073	164 783	219 949
XI Текстил и текстилни производи / *Textiles and textile articles*	195 286	219 388	230 520	236 029	259 962	288 339	328 089	348 219	434 617	569 919
XII Обућа, шешири и остали покривачи главе; кишобрани; штапови / *Footwear, headgear, umbrellas, sticks*	114 464	147 885	149 437	142 797	138 544	148 160	165 974	141 916	160 080	206 371
XIII Производи од камена, гипса, цемента, керамике; стакло и стаклени производи / *Articles of stone, plaster, cement, ceramic; glass*	71 387	85 766	89 050	94 902	98 009	106 051	109 014	100 731	124 259	155 844
XIV Бисери; драгуљи и племенити метали; метални новац / *Pearls; precious stones and metals; coin*	1 839	1 351	1 553	1 693	2 050	2 797	3 492	1 797	3 659	6 420
XV Прости метали и производи од простих метала / *Base metals and articles of base metals*	371 502	421 716	364 216	381 338	455 563	480 870	460 889	432 766	635 272	735 151
XVI Машине; електротехничка опрема; апарати за снимање и репродукцију слике и звука / *Machinery; equipment; apparatus for reproduction image and sound*	473 820	797 052	594 957	575 011	679 109	763 443	741 985	664 547	807 463	929 370
XVII Возила, ваздухоплови, пловила / *Vehicles, aircraft, vessels*	152 607	166 783	182 856	200 957	244 093	280 266	279 446	242 956	312 909	342 974
XVIII Оптички, музички, медицински инструменти, сатови / *Optical, musical, medical instruments; clocks*	37 220	43 791	37 643	50 391	48 220	53 614	64 641	95 425	87 028	94 220
XIX Оружје и муниција / *Arms and ammunition*	1 469	1 689	1 923	1 990	3 543	4 385	3 667	2 049	5 916	4 212
XX Разни производи / *Miscellaneous manufactured articles*	72 271	75 395	76 662	95 304	91 315	100 493	124 897	113 496	138 927	171 109
XXI Предмети умјетности, колекција и старине / *Works of art, collectors' pieces and antiques*	97	53	42	24	13	152	45	68	70	433
Нераспоређено / *Not elsewhere classified*	-	8	1	-	-	-	6	26	11	-

20.23. Вриједност извоза и увоза према Хармонизованом систему, 2022.
Value of export and import according to the Harmonized system, 2022

хиљ. КМ / *thous. KM*

Глава *Chapter*	Извоз *Export*	Увоз *Import*
УКУПНО / *TOTAL*	5 434 500	7 178 274
1 Живе животиње / *Live animals*	4 120	25 786
2 Месо и кланични производи за јело / *Meat and edible meat offal*	11 326	141 631
3 Рибе и љускари, мекушци и остали водени бескичмењаци / *Fish and crustaceans, mollusks and other aquatic invertebrates*	14 687	17 753
4 Млијеко и други млијечни производи; живинска и птичија јаја; природни мед; јестиви производи животињског поријекла д.н. / *Dairy produce; birds' eggs; natural honey; edible products of animal origin, not elsewhere specified or included*	47 191	34 139
5 Производи животињског поријекла д.н. / *Products of animal origin, not elsewhere specified or included*	150	4 289
6 Живо дрвеће и друге биљке: луковице, коријење и сл.; сјечено цвијеће и украсно лишће / *Live trees and other plants; bulbs, roots and the like; cut flowers and ornamental foliage*	1 857	10 704
7 Поврће, коријење и кртоле за јело / *Edible vegetables and certain roots and tubers*	22 747	20 323
8 Воће за јело и орашасти плодови; коре агрума, диња и лубеница / *Edible fruit and nuts; peel of citrus fruits or melons*	39 593	39 003
9 Кафа, чај, мате чај и зачини / *Coffee, tea, maté and spices*	1 616	37 481
10 Житарице / *Cereals*	2 699	150 126
11 Производи млинске индустрије; слад; скроб; инулин; глутен од пшенице / *Products of the milling industry; malt; starches; inulin; wheat gluten*	7 638	25 278
12 Уљано сјеменје и плодови; разно зрневље, сјеме и плодови; индустријско и љековито биље; слама и сточна храна / *Oil seeds and oleaginous fruits; miscellaneous grains, seeds and fruit; industrial or medicinal plants; straw and fodder*	4 297	9 235
13 Шелак; гуме, смоле и остали биљни сокови и екстракти / *Lac; gums, resins and other vegetable saps and extracts*	13	763
14 Биљни материјали за плетарство; биљни производи д.н. / *Vegetable plaiting materials; vegetable products not elsewhere specified or included*	0	67
15 Масноће и уља животињског или биљног поријекла и производи њиховог разлагања; прерађене јестиве масноће; воскови животињског и биљног поријекла / *Animal or vegetable fats and oils and their cleavage products; prepared edible fats; animal or vegetable waxes*	2 163	22 663
16 Прерађевине од меса, риба, љускара, мекушаца или осталих водених бескичмењака / *Preparations of meat, of fish or of crustaceans, mollusks or other aquatic invertebrates*	19 377	55 397
17 Шећер и производи од шећера / *Sugars and sugar confectionery*	565	26 763
18 Какао и производи од какаа / *Cocoa and cocoa preparations*	18 630	75 811
19 Производи на бази житарица, брашна, скроба или млијека; посластичарски производи / *Preparations of cereals, flour, starch or milk; pastry cooks' products*	44 811	108 868
20 Производи од поврћа, воћа, орашастих плодова или осталих дијелова биља / *Preparations of vegetables, fruit, nuts or other parts of plants*	8 062	44 940
21 Разни производи за исхрану / *Miscellaneous edible preparations*	19 452	79 754
22 Пића, алкохоли и сирће / *Beverages, spirits and vinegar*	26 113	75 910
23 Остаци и отпаци прехрамбене индустрије; припремљена храна за животиње / *Residues and waste from the food industries; prepared animal fodder*	2 172	156 716
24 Дуван и производи замјене дувана / *Tobacco and manufactured tobacco substitutes*	2 826	10 831
25 Со; сумпор; земља, камен; гипс; креч и цемент / *Salt; sulphur; earths and stone; plastering materials, lime and cement*	27 054	51 968
26 Руде, згуре и пепели / *Ores, slag and ash*	62 205	19 747
27 Минерална горива, минерална уља и производи њихове дестилације; битуменозне материје; минерални воскови / *Mineral fuels, mineral oils and products of their distillation; bituminous substances; mineral waxes*	529 099	956 940
28 Неорганski хемијски производи; органска и неорганска једињења племенитих метала, метала ријетких земљи, радиоактивних елемената и изотопи / *Inorganic chemicals; organic or inorganic compounds of precious metals, of rare-earth metals, of radioactive elements or of isotopes*	575 865	115 089

20.23. Вриједност извоза и увоза према Хармонизованом систему, 2022.
Value of export and import according to the Harmonized system, 2022
(наставак/*continued*)

хиљ. КМ / *thous. KM*

Глава *Chapter*	Извоз *Export*	Увоз *Import*
29 Органски хемијски производи / *Organic chemicals*	3 479	31 812
30 Фармацеутски производи / *Pharmaceutical products*	31 306	238 768
31 Ђубрива / *Fertilizers*	500	112 318
32 Екстракти за штављење или бојење; танини и њихови деривати; боје за текстил, пигменти и друге материје за бојење; припремљене премазне боје и лакови; китови и друге масе за заптивање; штампарске боје и мастила / *Tanning or dyeing extracts; tannins and their derivatives; dyes, pigments and other coloring matter; paints and varnishes; putty and other mastics; inks*	9 534	60 173
33 Етерична уља и резиноиди; парфимеријски, козметички или тоалетни производи / *Essential oils and resinoids; perfumery, cosmetic or toilet preparations*	4 675	51 059
34 Сапун, органски површински активна средства, препарати за прање, подмазивање, вјештачки воскови, припремљени воскови, препарати за полирање и чишћење, свијеће и слични производи, пасте за моделирање, „зубарски воскови" зубарски препрати на бази гипса / *Soap, organic surface-active agents, washing preparations, lubricating preparations, artificial waxes, prepared waxes, polishing or scouring preparations, candles and similar articles, modeling pastes, 'dental waxes' and dental preparations*	1 614	28 168
35 Бјеланчевинасте материје, модификовани скробови; љепила; ензими / *Albuminoidal substances; modified starches; glues; enzymes*	806	19 502
36 Експлозиви; пиротехнички производи; шибице; пирофорне легуре; запаљиви препарати / *Explosives; pyrotechnic products; matches; pyrophoric alloys; certain combustible preparations*	799	2 627
37 Производи за фотографске и кинематографске сврхе / *Photographic or cinematographic goods*	15	1 086
38 Разни производи хемијске индустрије / *Miscellaneous chemical products*	9 959	69 566
39 Пластичне масе и производи од пластичних маса / *Plastics and articles thereof*	159 317	448 246
40 Каучук и производи од каучука / *Rubber and articles thereof*	11 311	100 381
41 Сирова кожа са длаком или без длаке (осим крзна) и штављена кожа / *Raw hides and skins (other than fur skins) and leather*	20 145	109 448
42 Производи од коже; седларски и сарачки производи; предмети за путовање, ручне торбе и слични контејнери; производи од животињских цријева (осим од дудовог свилца) / *Articles of leather; saddler and harness; travel goods, handbags and similar containers; articles of animal gut (other than silkworm gut)*	1 335	15 480
43 Природно и вјештачко крзно; производи од крзна / *Fur skins and artificial fur; manufactures thereof*	10	1 133
44 Дрво и производи од дрвета; дрвени угаљ / *Wood and articles of wood; wood charcoal*	655 844	133 940
45 Плута и производи од плуте / *Cork and articles of cork*	1	323
46 Производи од сламе и еспарта и осталих материјала за плетарију; корпарски и плетарски производи / *Manufactures of straw, of esparto or of other plaiting materials; basket ware and wickerwork*	4	292
47 Дрвна целулоза или целулоза од осталих влакнастих целулозних материјала; остаци и отпаци од хартије и картона намијењени поновној преради / *Pulp of wood or of other fibrous cellulose material; recovered (waste and scrap) paper or paperboard*	10 989	62 069
48 Хартија и картон; производи од хартијне масе, хартије или од картона / *Paper and paperboard; articles of paper pulp, of paper or of paperboard*	146 741	133 217
49 Штампане књиге, новине, слике и остали производи графичке индустрије, рукописи, куцани текстови и планови / *Printed books, newspapers, pictures and other products of the printing industry; manuscripts, typescripts and plans*	8 770	24 663
50 Свила / *Silk*	15	181
51 Вуна, фина или груба животињска длака; предиво и тканине од коњске длаке / *Wool, fine or coarse animal hair; horsehair yarn and woven fabric*	64	10 604
52 Памук / *Cotton*	15 737	25 285
53 Остала биљна текстилна влакна; предиво од хартије и тканине од предива од хартије / *Other vegetable textile fibers; paper yarn and woven fabrics of paper yarn*	16	202
54 Вјештачи или синтетички филаменти / *Man-made filaments*	1 120	35 042
55 Вјештачка или синтетичка влакна, сјечена / *Man-made staple fiber*	25 570	35 140

20.23. Вриједност извоза и увоза према Хармонизованом систему, 2022.
Value of export and import according to the Harmonized system, 2022
(наставак/*continued*)

хиљ. КМ / *thous. KM*

Глава *Chapter*	Извоз *Export*	Увоз *Import*
56 Вата, филц и неткани материјал; специјална предива; конопци; каблови и производи од њих / *Wadding, felt and non woven; special yarns; twine, cordage, ropes and cables and articles thereof*	2 788	26 499
57 Теписи и остали текстилни подни покривачи / *Carpets and other textile floor coverings*	303	4 255
58 Специјалне тканине; текстилни производи добијени тафтинг поступком; чипке; таписерије; позамантерија; вез / *Special woven fabrics; tufted textile fabrics; lace; tapestries; trimmings; embroidery*	1 602	18 865
59 Текстилни материјали импрегнисани, премазани, превучени, прекривени или ламинирани; текстилни производи погодни за техничке сврхе / *Impregnated, coated, covered or laminated textile fabrics; textile articles of a kind suitable for industrial use*	412	51 375
60 Плетени или хеклани материјали / *Knitted or crocheted fabrics*	5 787	67 517
61 Одјећа и прибор за одјећу, плетени или кукичани / *Articles of apparel and clothing accessories, knitted or crocheted*	217 277	190 739
62 Одјећа и прибор за одјећу, осим плетених или кукичаних производа / *Articles of apparel and clothing accessories, not knitted or crocheted*	57 405	75 256
63 Остали готови текстилни производи; сетови; изношена дотрајала одјећа и дотрајали текстилни производи; крпе / *Other made-up textile articles; sets; worn clothing and worn textile articles; rags*	6 758	28 958
64 Обућа, камашне и слични производи; дијелови тих производа / *Footwear, gaiters and the like; parts of such articles*	556 567	201 342
65 Шешири, капе и остале покривке за главу и њихови дијелови / *Headgear and parts thereof*	3 020	2 853
66 Кишобрани, сунцобрани, штапови, штапови – столице, бичеви, корбачи и њихови дијелови / *Umbrellas, sun umbrellas, walking-sticks, seat-sticks, whips, riding-crops and parts thereof*	5 356	635
67 Препарирано перје и паперје и производи израђени од перја и паперја; вјештачко цвијеће; производи од људске косе / *Prepared feathers and down and articles made of feathers or of down; artificial flowers; articles of human hair*	29	1 541
68 Производи од камена, гипса, цемента, бетона, азбеста, лискуна и сличних материјала / *Articles of stone, plaster, cement, asbestos, mica or similar materials*	12 784	40 396
69 Керамички производи / *Ceramic products*	2 929	62 120
70 Стакло и производи од стакла / *Glass and glassware*	5 519	53 328
71 Природни и култивирани бисери, драго и полудраго камење, племенити метали, метали платирани племенитим металима и производи од њих; имитације накита; метални новац / *Natural or cultured pearls, precious or semi-precious stones, precious metals, metals clad with precious metal, and articles thereof; imitation jewellery; coin*	16 562	6 420
72 Гвожђе и челик / *Iron and steel*	127 009	301 384
73 Производи од гвожђа и челика / *Articles of iron or steel*	526 231	214 675
74 Бакар и производи од бакра / *Copper and articles thereof*	18 605	39 830
75 Никл и производи од никла / *Nickel and articles thereof*	57	331
76 Алуминијум и производи од алуминијума / *Aluminum and articles thereof*	84 993	93 997
78 Олово и производи од олова / *Lead and articles thereof*	14	227
79 Цинк и производи од цинка / *Zinc and articles thereof*	1 732	10 176
80 Калај и производи од калаја / *Tin and articles thereof*	0	362
81 Остали прости метали; кермети, производи од њих / *Other base metals; cermets; articles thereof*	46	585
82 Алати, ножарски производи и прибор за јело од простих метала; њихови дијелови од простих метала / *Tools, implements, cutlery, spoons and forks, of base metal; parts thereof of base metal*	21 125	26 017
83 Разни производи од простих метала / *Miscellaneous articles of base metal*	9 038	47 567
84 Нуклеарни реактори, котлови, машине, апарати и механички уређаји; њихови дијелови / *Nuclear reactors, boilers, machinery and mechanical appliances; parts thereof*	307 243	483 424

20.23. Вриједност извоза и увоза према Хармонизованом систему, 2022.
Value of export and import according to the Harmonized system, 2022
(наставак/*continued*)

хиљ. КМ / *thous. KM*

Глава *Chapter*	Извоз *Export*	Увоз *Import*
85 Електричне машине и опрема и њихови дијелови; апарати за снимање или репродукцију звука; телевизијски апарати за снимање или репродукцију слике и звука и дијелови и прибор за те производе / *Electrical machinery and equipment and parts thereof; sound recorders and reproducers, television image and sound recorders and reproducers, and parts and accessories of such articles*	360 050	445 946
86 Шинска возила и њихови дијелови; жељезнички и трамвајски колосијечни склопови и прибор и њихови дијелови; механичка и електромеханичка сигнална опрема за саобраћај свих врста / *Railway or tramway locomotives, rolling-stock and parts thereof; railway or tramway track fixtures and fittings and parts thereof; mechanical (including electro-mechanical) traffic signaling equipment of all kinds*	9 981	2 372
87 Возила, осим жељезничких или трамвајских шинских возила и њихови дијелови и прибор / *Vehicles other than railway or tramway rolling-stock, and parts and accessories thereof*	43 213	339 906
88 Ваздухоплови, космичке летилице и њихови дијелови / *Aircraft, spacecraft, and parts thereof*	46	219
89 Бродови, чамци и пловеће конструкције / *Ships, boats and floating structures*	569	477
90 Оптички, фотографски, кинематографски и мјерни инструменти, инструменти за испитивање тачности, медицински инструменти и апарати; њихови дијелови и прибор / *Optical, photographic, cinematographic, measuring, checking, precision, medical or surgical instruments and apparatus; parts and accessories thereof*	15 719	85 778
91 Часовници и њихови дијелови / *Clocks and watches and parts thereof*	2 437	7 245
92 Музички инструменти, дијелови и прибор за те производе / *Musical instruments; parts and accessories of such articles*	297	1 197
93 Оружје и муниција; њихови дијелови и прибор / *Arms and ammunition; parts and accessories thereof*	2 789	4 212
94 Намјештај; носачи мадраца; опрема за кревете и слични производи; лампе и друга свијетлећа тијела д.н.; осветљени знаци, осветљене плочице са именима и слично; монтажне зграде / *Furniture; bedding, mattresses, mattress supports, cushions and similar stuffed furnishings; lamps and lighting fittings, not elsewhere specified or included; illuminated signs, illuminated name-plates and the like; prefabricated buildings*	378 953	92 164
95 Играчке, реквизити за друштвене игре и спорт; њихови дијелови и прибор / *Toys, games and sports requisites; parts and accessories thereof*	11 830	48 189
96 Разни производи / *Miscellaneous manufactured articles*	1 305	30 757
97 Предмети умјетности, колекција и старина / *Works of art, collectors' pieces and antiques*	113	433
98 Нераспоређено / *Unclassified*	-	-

Г-20.1. Биланс робне размјене са иностранством
External trade balance

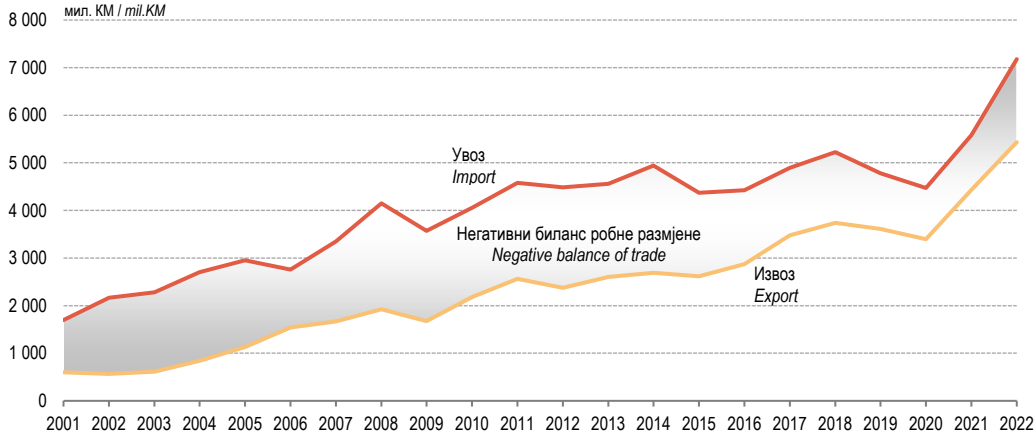

Г-20.2. Структура вриједности извоза и увоза по економским групацијама земаља, 2022.
Structure of value of export and import by economical classification of countries, 2022

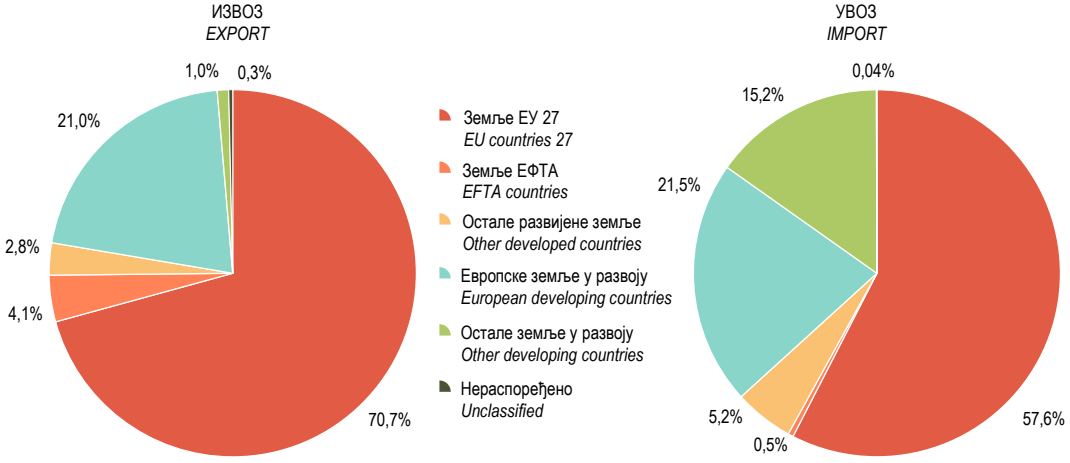

Г-20.3. Земље са највећим учешћем у обиму размјене са Републиком Српском, 2022.
Countries with the highest share in the volume of trade with Republika Srpska, 2022

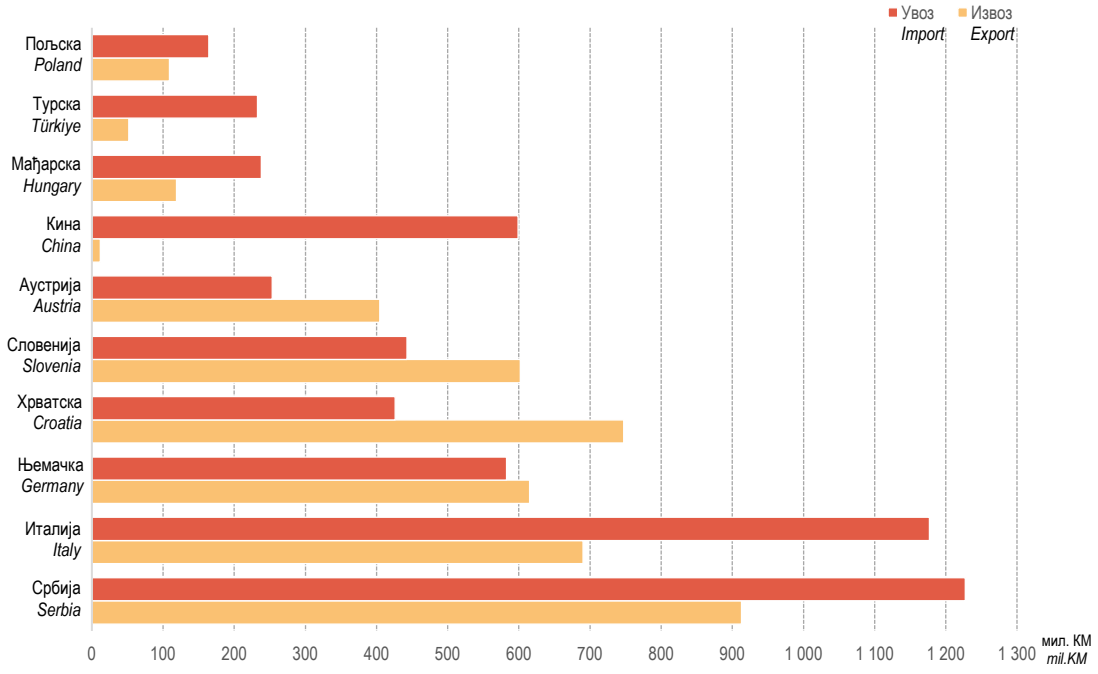



ДИСТРИБУТИВНА ТРГОВИНА И ОСТАЛЕ УСЛУГЕ

DISTRIBUTIVE TRADE AND OTHER SERVICES

21 Дистрибутивна трговина и остале услуге
Distributive trade and other services

Методолошка објашњења
Methodological explanations 407

ТАБЕЛЕ
TABLES

21.1. Годишње стопе промјене промета у трговини на мало
Annual change rates of turnover in retail trade 410

21.2. Индекси промета у трговини на мало
Indices of turnover in retail trade 410

21.3. Индекси промета у дистрибутивној трговини
Indices of turnover in distributive trade 412

21.4. Изворни (неприлагођени) индекси промета услужних дјелатности према КД
Gross (non-adjusted) indices of turnover in service activities by activity classification 413

21.5. Десезонирани индекси промета услужних дјелатности према КД
Seasonally-adjusted indices of turnover in service activities by activity classification 414

21.6. Календарски прилагођени индекси промета услужних дјелатности према КД
Working-day adjusted indices of turnover in service activities by activity classification 415

ГРАФИКОНИ
GRAPHS

Г-21.1. Мјесечни номинални изворни индекси промета у трговини на мало
Monthly nominal gross indices of turnover in retail trade 416

Г-21.2. Тромјесечни индекси промета услужних дјелатности
Quarterly indices of turnover in service activities 416

Г-21.3. Структура укупног промета у услужним дјелатностима, 2022.
Structure of total turnover in service activities, 2022 416

ОБЈАВЉИВАЊЕ

Годишње публикације:	Ово је Република Српска Статистички годишњак Републике Српске
Тромјесечне публикације:	Краткорочни индикатори дистрибутивне трговине и осталих услуга, статистичко саопштење
Мјесечне публикације:	Трговина на мало, статистичко саопштење Мјесечни статистички преглед

PUBLISHING

Annual publications:	*This is Republika Srpska* *Statistical Yearbook of Republika Srpska*
Quarterly publications:	*Short-term indicators of distributive trade and other services, statistical release*
Monthly publications:	*Retail trade, statistical release* *Monthly Statistical Review*

Методолошка објашњења

Извори и методе прикупљања података

Подаци о промету робе у трговини на мало прикупљени су Мјесечним извјештајем трговине на мало, од узорком изабраних пословних субјеката који су, према претежној дјелатности разврстани у трговину на мало (област G 47 КД) као и изабрани пословни субјекти који су, према претежној дјелатности, разврстани у друге дјелатности, али обављају и дјелатност трговине на мало.

Подаци о промету робе у дистрибутивној трговини прикупљени су Тромјесечним извјештајем дистрибутивне трговине, путем извјештаја, од узорком изабраних пословних субјеката који су, према претежној дјелатности разврстани у подручје дјелатности G (област 45, 46 и 47 - КД) као и изабрани пословни субјекти који су, према претежној дјелатности, разврстани у друге дјелатности, али обављају и дјелатност трговине.

Извор података о промету робе у осталим услугама су Тромјесечно истраживање осталих услужних дјелатности и Тромјесечно истраживање за саобраћај и складиштење.

Истраживања се проводе путем извјештаја, од узорком изабраних пословних субјеката који су, према претежној дјелатности разврстани у подручје дјелатности: H – Превоз и складиштење, I – Дјелатности пружања смјештаја те припреме и услуживања хране и пића, J – Информације и комуникације, L – Пословање некретнинама, M – Стручне, научне и техничке дјелатности (осим гране 70.1 и области 72 и 75) и N – Административне и помоћне услужне дјелатности.

Методологија за истраживање темељи се на Уредби о краткорочним статистикама ЕУ-а бр. 1165/98, те њеним измјенама и допунама.

Обухватност и упоредивост података

Подаци о промету предузетника нису укључени у укупан промет као ни промет привредних субјеката са годишњим прометом испод 100 000 КМ, изузев за област J 61 (годишњи промет пивредних субјеката испод 4 000 000 КМ није укључен у истраживање).

Истраживања се проводе методом пуног обухвата, у зависности од области и величине предузећа према финансијској класи и методом узорка, дизајнираног као случајни стратификовани узорак креиран на основу података Статистичког пословног регистра. Као помоћна стратификациона варијабла коришћен је број запослених.

На темељу резултата добијених узорком оцјењује се цијели скуп.

Истраживање мјесечне трговине на мало укључује све пословне субјекте из статистичког пословног регистра, који се баве дјелатношћу трговине на мало (подручје G област 47 – КД), осим трговине моторним возилима и мотоциклима, који имају годишњи промет већи од 2 000 000 КМ као и узорком изабрани пословни субјекти са годишњим прометом од 100 000 КМ до 1 999 999 КМ.

Истраживање тромјесечне дистрибутивне трговине обухвата све пословне субјекте из статистичког пословног регистра, који се баве дјелатношћу трговине (подручје G КД), који имају годишњи промет већи од 4 000 000 КМ као и узорком изабрани пословни субјекти са годишњим прометом од 100 000 КМ до 3 999 999 КМ.

Methodological explanations

Sources and methods of data collection

Data on turnover of goods in retail trade are collected through the Monthly report on retail trade, submitted by sampled business entities that are, based on their principal activity, classified into retail trade (division G 47 of the KD) and sampled business entities that are, based on their principal activity, classified into other activities but are engaged in retail trade.

Data on turnover of goods in distributive trade are obtained through the Quarterly report on distributive trade, with reports submitted by sampled business entities that are, based on their prevailing activity, classified into the section G (divisions 45, 46 and 47 of the KD) and sampled business entities that are, based on their prevailing activity, classified into other activities but are engaged in trade activities.

The sources of data on turnover of goods in other service activities are the Quarterly survey on other service activities and the Quarterly survey on transportation and storage.

The surveys are carried out using reports submitted by sampled business entities that are, based on their principal activity, classified into the following sections of economic activity H – Transportation and storage, I – Accommodation and food service activities, J – Information and communication, L – Real estate activities, M – Professional, scientific and technical activities (except group 70.1 and divisions 72 and 75) and N – Administrative and support service activities.

Survey methodology complies with the EU Regulation on short-term statistics, No. 1165/98 and its amendments.

Coverage and comparability of data

Data on turnover realised by entrepreneurs are not included in total turnover, neither are data on turnover realised by business entities with annual turnover under 100,000 KM, except for the division J 61 (annual turnover of business entities under 4,000,000 KM is not included in the survey).

The surveys are carried out using the method of full coverage, depending on the division and size of the enterprise according to the financial class, or the sampling method, where the sample is designed as a random stratified sample based on the Statistical Business Register data. The number of employees was used as an auxiliary variable for stratification.

The entire set is estimated based on the results obtained using the sample.

The survey on monthly retail trade covers all business entities from the Statistical Business Register engaged in retail trade (section G, division 47 of the KD), except trade of motor vehicles and motorcycles, whose annual turnover exceeds 2,000,000 KM, as well as sampled business entities with annual turnover between 100,000 KM and 1,999,999 KM.

The survey on quarterly distributive trade covers all business entities from the Statistical Business Register engaged in trade activities (section G of the KD) whose annual turnover exceeds 4,000,000 KM, as well as sampled business entities with annual turnover between 100,000 KM and 3,999,999 KM.

Истраживањем осталих услуга, такође, се спроводи комбинованом методом гдје су различити прагови пуног обухвата и узорка.

Од 2019. године објављују се индекси и за три нове услужне дјелатности које нису обухваћене Уредбом ЕУ-а о краткорочним статистикама: L 68 Пословање некретнинама, N 77 Дјелатности изнајмљивања и давања у закуп (лизинг) и N (811+N 813) Услуге у вези с управљањем и одржавањем зграда, те дјелатности уређења и одржавања зелених површина. Истраживање се спроводи од 2017. године, а серија података до 2010. године, такође су добијене комбинацијом података из административних извора и других статистичких истраживања.

The survey on other services is also carried out using a combined method with different thresholds of full coverage and sample.

As of 2019, indices are published for three new service activities that are not covered by EU Council Regulation on short-term statistics, namely L 68 Real estate activities, N 77 Rental and leasing activities and N 811+813 Services to buildings and landscape activities. The survey has been carried out since 2017, while data series prior to 2010 were obtained by combining data from administrative sources and other statistical surveys.

Обрада података за израчун индекса базира се на укупном промету свих дјелатности пословних субјеката по претежној дјелатности (КД БиХ 2010). Изузетак је код пословних субјеката, чија дјелатност није трговина, а укључени су истраживање трговине због значајног промета којег остварују, узима се само промет од чисте трговине.

Data processing for the calculation of indices is based on total turnover of all activities of business entities by principal activity. (KD BiH 2010). The exception is made for business entities whose activity is not trade, which are nevertheless included in the survey due to the significant turnover they generate; in this case, only turnover generated from trade is taken into account.

Презентација индекса

Presentation of indices

У 2013. години урађена је ревизија и прерачун података унутрашње трговине за претходне године и формирана је вишегодишња серија индекса у области дистрибутивне трговине.

In 2013, data on domestic trade for previous years were revised and recalculated and a multi-year series of indices for distributive trade was formed.

Подаци трговине на мало исказани су у реалним и номиналним индексима.

Retail trade data are presented as real and nominal indices.

Номинални индекси приказују кретање промета у текућим цијенама. Реални индекси добијени су дефлационирањем номиналних вриједности промета индексом потрошачких цијена.

Nominal indices present trends of turnover at current prices. Real indices are calculated by deflating nominal values of turnover with the consumer price index.

Индекс промета дистрибутивне трговине и осталих услуга изражен је у текућим цијенама (није искључен утицај промјене цијене).

Index of turnover of distributive trade and other services is presented at current prices (the impact of price changes is not excluded).

Сезонско и календарско прилагођавање индекса

Seasonal and working-day adjustments of the indices

Календарско и сезонско прилагођавање рађено је у Деметра апликацији (верзија 2.2.2) методом TRAMO-SEATS на изворним мјесечним, односно тромјесечним серијама података, те је овим омогућено презентовање индекса у три облика: изворном (неприлагођеном), календарски прилагођеном и десезонираном облику. Из календарски прилагођених серија уклоњен је утицај различитих календарских дана, док су из десезонираних индекса уклоњени и утицај различитих календарских дана и утицај сезоне. Због својства примјењене методе прилагођавања, додавањем нових опсервација могу настати одређене промјене на ранијој серији већ објављених сезонски и календарски прилагођених индекса.

Working-day and seasonal adjustments were done using the Demetra application (version 2.2.2), applying the TRAMO-SEATS method on gross monthly and quarterly series of data. This allowed the presentation of indices in three forms: gross (non-adjusted), working-day adjusted and seasonally adjusted indices. Effects of different number of working days were eliminated from working-day adjusted series, while from seasonally-adjusted indices both effects of different number of working days and seasonal effects were eliminated. Due to the character of the implemented adjustment method, new observations for each following month could cause subsequent corrections of already published seasonally and working-day adjusted indices.

Подаци су исказани по областима према Класификацији дјелатности КДБиХ 2010 која у потпуноси одговара ЕУ Класификацији NACE Rev.2.

The data are presented by division of the Classification of Economic Activities KD BiH 2010 which fully complies with the EU Nace Rev.2 Classification.

Дефиниције

Definitions

Дистрибутивна трговина је скуп свих облика трговинских активности, од набавке робе од произвођача до испоруке робе крајњим потрошачима на домаћем тржишту. Она обухвата: трговину на велико за властити рачун, посредовање у трговини на велико, трговину на мало и поправка моторних возила и мотоцикала, те предмета за личну употребу у домаћинству.

***Distributive trade** includes all forms of trade activities, from the purchase of goods from manufacturers to the delivery of goods to final consumers on domestic market. It covers wholesale trade for own account, intermediation in wholesale trade, retail trade and repair of motor vehicles and motorcycles and of personal and household goods.*

Трговина на велико је активност куповине и препродаје робе индустријским, трговачким, професионалним корисницима и установама и другим пословним субјектима који се баве трговином на велико или на мало. Такође, укључује и транзитни промет робе (продаја робе која се по налогу продавача директно испоручује купцу без претходног ускладиштења код продавача).

Трговина на мало обухвата активности продаје роба крајњим потрошачима, односно становништву (за личну потрошњу или за употребу у домаћинству)

Трговина на велико и на мало моторним возилима и мотоциклима обухвата све дјелатности (осим производње и изнајмљивања) везане за моторна возила и мотоцикле, обухватајући камионе и теретњаке као што су трговина на велико и на мало новим и половним возилима, поправка и одржавање возила и трговина на велико и на мало дијеловима и прибором за моторна возила и мотоцикле. Исто тако, у ову област спадају и дјелатности посредовања, тј. посредника у трговини на велико и на мало возилима.

Промет је укупан фактурисани износ који пословни субјект обрачуна за продате робе или пружене услуге у трговини током референтног периода трећим лицима и одговара њиховој тржишној вриједности.

Порез на додату вриједност (ПДВ) искључен је из промета.

Wholesale trade is the activity of purchase or resale of goods to industrial, commercial or professional users and institutions and other business entities engaged in wholesale or retail trade. It also includes transit turnover of goods (sale of goods that are by a seller's order delivered directly to a purchaser, without being previously stored by the seller).

Retail trade covers the activities of sale of goods to final consumers, i.e. to the population (for personal consumption of for household use).

Wholesale and retail trade of motor vehicles and motorcycles covers all activities (except manufacture and renting) related to motor vehicles and motorcycles, including lorries and trucks, such as the wholesale and retail trade of new and second-hand vehicles, the repair and maintenance of vehicles and the wholesale and retail trade of parts and accessories for motor vehicles and motorcycles. Also included are intermediation activities, i.e. activities of commission agents involved in wholesale or retail trade of vehicles.

Turnover represents the total invoiced amount accounted by a business entity for goods sold or services rendered in trade during the reference period to third persons and it reflects their market value.

Value added tax (VAT) is not included in turnover.

21.1. Годишње стопе промјене промета у трговини на мало
Annual change rates of turnover in retail trade

∅2015=100

	Номинални индекси *Nominal indices*			Реални индекси *Real indices*		
	изворни *gross*	десезонирани *seasonally adjusted*	календарски прилагођени *working-day adjusted*	изворни *gross*	десезонирани *seasonally adjusted*	календарски прилагођени *working-day adjusted*
2009	-12,3	-12,3	-12,3	...	...	...
2010	10,3	10,3	10,3	5,7	5,6	5,3
2011	7,0	7,1	7,0	3,3	3,3	1,3
2012	4,9	5,0	4,9	1,8	1,8	1,8
2013	20,3	20,1	20,3	22,2	21,9	22,2
2014	-8,5	-8,4	-8,5	-7,5	-7,3	-7,5
2015	-0,2	-0,3	-0,2	3,9	3,7	3,9
2016	8,5	8,9	8,6	12,2	12,5	12,2
2017	3,8	3,8	3,8	2,9	3,0	2,9
2018	9,4	9,2	9,3	6,6	6,4	6,6
2019	6,9	7,0	6,9	7,0	7,1	7,0
2020	-9,6	-8,8	-9,5	-6,0	-5,6	-6,0
2021	15,3*	14,4	15,3	13,2*	12,7	13,2
2022	26,9	26,7	26,9	12,4	12,5	12,4

21.2. Индекси промета у трговини на мало
Indices of turnover in retail trade

∅2015=100

	Номинални индекси *Nominal indices*			Реални индекси *Real indices*		
	изворни *gross*	десезонирани *seasonally adjusted*	календарски прилагођени *working-day adjusted*	изворни *gross*	десезонирани *seasonally adjusted*	календарски прилагођени *working-day adjusted*
	Укупан промет трговине на мало *Total turnover in retail trade*					
2009	73,5	73,5	73,5	76,7	76,8	78,5
2010	81,1	81,1	81,1	81,1	81,1	82,7
2011	86,7	86,8	86,7	83,7	83,8	83,7
2012	91,0	91,1	91,0	85,2	85,4	85,2
2013	109,5	109,4	109,5	104,1	104,0	104,1
2014	100,2	100,3	100,2	96,3	96,5	96,3
2015	100,0	100,0	100,0	100,0	100,0	100,0
2016	108,5	108,9	108,5	112,2	112,5	112,2
2017	112,7	113,0	112,7	115,4	115,7	115,3
2018	123,3	123,2	123,3	122,9	122,7	122,9
2019	131,8	131,9	131,8	131,6	131,6	131,6
2020	119,2	120,2	119,2	123,7	124,2	123,7
2021	137,4*	137,6	137,4	140,0*	140,0	140,0
2022	174,4	174,2	174,4	157,4	157,6	157,4

21.2. Индекси промета у трговини на мало

Indices of turnover in retail trade

(наставак/*continued*) ∅2015=100

	Номинални индекси *Nominal indices*			Реални индекси *Real indices*		
	изворни *gross*	десезонирани *seasonally adjusted*	календарски прилагођени *working-day adjusted*	изворни *gross*	десезонирани *seasonally adjusted*	календарски прилагођени *working-day adjusted*
	Трговина на мало, осим трговине моторних горива и мазива *Retail trade, except trade of motor fuels and lubricants*					
2009	69,0	69,0	69,0	69,8	69,9	72,4
2010	77,4	77,2	77,4	77,4	77,3	79,7
2011	84,2	84,1	84,2	82,7	82,6	82,7
2012	86,2	86,0	86,3	84,1	84,1	84,1
2013	106,4	106,2	106,4	104,8	104,6	104,8
2014	99,3	99,1	99,3	98,3	98,4	98,3
2015	100,0	100,0	100,0	100,0	100,0	100,0
2016	113,2	113,2	113,2	114,8	114,8	114,8
2017	117,4	117,2	117,4	120,1	120,0	119,9
2018	128,7	128,6	128,7	132,2	131,8	132,2
2019	141,5	141,5	141,5	146,2	146,2	146,2
2020	136,6	137,2	136,6	143,0	143,3	143,0
2021	152,0*	152,4	152,0	159,1*	159,2	159,1
2022	188,6	188,6	188,7	182,2	182,2	182,2
	Трговина на мало горивима и мазивима *Retail trade of fuels and lubricants*					
2009	83,1	83,1	83,1	91,4	91,6	91,4
2010	88,9	89,4	88,9	88,9	89,4	88,9
2011	92,2	92,5	92,2	86,0	86,4	86,0
2012	101,0	101,8	101,0	87,6	88,3	87,6
2013	115,9	116,2	115,9	102,7	102,8	102,7
2014	102,1	102,8	102,1	92,0	92,5	92,0
2015	100,0	100,0	100,0	100,0	100,0	100,0
2016	98,7	99,6	98,7	106,5	107,6	106,5
2017	102,7	104,0	102,7	105,5	106,5	105,5
2018	111,9	111,8	111,9	103,3	103,4	103,3
2019	111,2	111,6	111,2	100,5	100,7	100,5
2020	82,3	84,1	82,3	82,8	83,8	82,8
2021	106,5	106,0	106,5	99,5	99,3	99,5
2022	144,2	143,8	144,2	105,0	105,4	105,0
	Трговина на мало храном, пићем и дуванским производима *Retail trade of food, beverages and tobacc*					
2009	77,2	77,2	77,2	79,3	79,4	82,0
2010	84,0	84,1	84,0	83,9	83,7	86,3
2011	97,4	97,3	97,4	99,8	99,6	99,7
2012	103,8	103,8	103,8	103,9	103,8	103,8
2013	123,4	123,5	123,4	122,4	122,4	122,5
2014	111,4	111,8	111,4	111,4	111,8	111,5
2015	100,0	100,0	100,0	100,0	100,0	100,0
2016	112,0	112,2	112,0	112,1	112,2	112,0
2017	124,3	124,3	124,3	123,9	123,7	123,8
2018	142,0	141,9	142,0	140,4	140,2	140,1
2019	177,0	176,7	177,0	174,3	174,1	174,4
2020	172,1	172,6	172,1	168,3	169,0	168,4
2021	188,6	188,6	188,6	180,2	180,2	180,2
2022	230,9	230,2	230,9	194,3	194,1	194,3

21.2. Индекси промета у трговини на мало
Indices of turnover in retail trade
(наставак/*continued*) ∅2015=100

	Номинални индекси *Nominal indices*			Реални индекси *Real indices*		
	изворни *gross*	десезонирани *seasonally adjusted*	календарски прилагођени *working-day adjusted*	изворни *gross*	десезонирани *seasonally adjusted*	календарски прилагођени *working-day adjusted*
	Трговина на мало непрехрамбеним производима *Retail trade of non-food products*					
2009	64,8	64,8	64,8	64,9	64,9	67,5
2010	74,0	73,7	74,0	74,0	73,9	76,4
2011	77,4	77,3	77,4	73,9	73,8	73,9
2012	77,3	77,0	77,3	73,9	73,9	73,9
2013	97,7	97,4	97,7	95,7	95,4	95,7
2014	93,0	92,6	93,0	91,6	91,5	91,5
2015	100,0	100,0	100,0	100,0	100,0	100,0
2016	113,8	113,8	113,8	116,2	116,1	116,2
2017	113,8	113,6	113,9	118,1	118,0	117,9
2018	121,8	121,8	121,8	128,0	127,5	128,1
2019	123,2	123,2	123,2	123,2	123,2	123,2
2020	118,7	119,5	118,6	130,0	130,7	129,9
2021	133,3*	131,9	133,3	148,3*	148,9	148,3
2022	166,9	166,5	166,9	176,0	175,3	176,0

21.3. Индекси промета у дистрибутивној трговини
Indices of distributive trade turnover, by section of activity classification

∅2015=100

	Изворни индекси *Gross indices*	Десезонирани индекси *Seasonally adjusted indices*	Календарски прилагођени индекси *Working-day adjusted indices*
2009	102,1	102,6	102,1
2010	113,7	113,4	113,7
2011	120,8	118,8	120,8
2012	101,4	99,9	101,4
2013	100,6	99,0	100,6
2014	99,3	99,3	99,3
2015	100,0	100,0	100,0
2016	99,4	99,7	99,4
2017	107,1	106,8	107,1
2018	115,3	115,1	115,3
2019	123,1	122,9	123,1
2020	123,8	123,9	123,8
2021	142,1	141,4	142,1
2022	176,6	176,4	176,6

21.4. Изворни (неприлагођени) индекси промета услужних дјелатности према КД
Gross (non-adjusted) indices of turnover in service activities by activity classification

∅2015=100

	Изворни (неприлагођени) индекси *Gross (non-adjusted) indices*						
	2016	2017	2018	2019	2020	2021	2022
УКУПНО УСЛУГЕ (G–N)[1] / *SERVICES, TOTAL (G–N)*[1]	98,3	105,2	113,1	121,9	121,0	138,5*	168,7
G Трговина на велико и на мало; поправка моторних возила и мотоцикала / *Wholesale and retail trade; repair of motor vehicles and motorcycles*	99,4	107,1	115,3	123,1	123,8	142,1	176,6
45 Трговина на велико и на мало моторним возилима и мотоциклима; поправка моторних возила и мотоцикала / *Wholesale and retail trade; repair of motor vehicles and motorcycles*	105,2	122,1	120,9	136,4	117,3	139,4	155,9
46 Трговина на велико, осим трговине моторним возилима и мотоциклима / *Wholesale trade, except of motor vehicles and motorcycles*	96,4	107,5	112,4	120,9	128,3	148,1	184,9
47 Трговина на мало, осим трговине моторним возилима и мотоциклима / *Retail trade, except of motor vehicles and motorcycles*	108,5	112,7	123,3	131,8	119,3	137,5*	174,4
H Саобраћај и складиштење / *Transportation and storage*	103,0	106,7	119,0	121,0	106,8	126,9*	159,0
49 Копнени саобраћај и цјевоводни транспорт / *Land transport and transport via pipelines*	104,2	106,9	121,4	123,6	102,2	122,7	159,1
52 Складиштење и помоћне дјелатности у саобраћају / *Warehousing and support activities for transportation*	97,7	109,1	111,5	96,9	98,4	114,2	124,1
53 Поштанске и курирске дјелатности / *Postal and courier activities*	99,9	103,9	110,1	122,8	139,1	160,0*	183,4
I Дјелатности пружања смјештаја, припреме и послуживања хране / *Accommodation and food service activities*	93,0	105,5	133,8	156,7	94,4	140,3	168,9
55 Смјештај / *Accommodation*	101,2	117,0	145,4	180,9	92,8	139,1	170,8
56 Дјелатности припреме и послуживања хране и пића / *Food and beverage service activities*	85,8	95,5	123,7	135,6	95,9	141,3	167,2
J Информације и комуникације / *Information and communication*	89,3	89,4	90,9	104,0	93,8	106,2	106,6
58 Издавачке дјелатности / *Publishing activities*	124,8	127,7	118,8	142,0	146,0	134,3	168,1
59 Производња и дистрибуција филмова, видео филмова и телевизијског програма / *Motion picture, video and television programme production, sound recording and music publishing activities*	90,3	87,1	74,9	151,9	110,0	131,9	118,4
60 Емитовање програма / *Programming and broadcasting activities*	96,1	88,3	96,0	106,2	108,7	113,7	162,0
61 Телекомуникације / *Telecommunications*	97,1	90,0	87,3	88,0	86,3	90,3	90,4
62 Рачунарско програмирање, савјетовање и припадајуће дјелатности / *Computer programming, consultancy and related activities*	37,9	76,5	101,0	176,4	116,0	179,4	163,6
63 Информационе услужне дјелатности / *Information service activities*	103,5	112,5	118,9	143,6	135,8	150,2	165,6
L Пословање некретнинама[2] / *Real estate activities*[2]	103,0	98,8	78,2	123,7	74,0	148,8	161,7
68 Пословање некретнинама / *Real estate activities*	103,0	98,8	78,2	123,7	74,0	148,8	161,7
M Стручне, научне и техничке дјелатности[1] / *Professional, scientific and technical activities*[1]	88,1	97,4	100,3	125,1	169,0	156,8	145,7
69+70.2 Правне дјелатности и дјелатности савјетовања које се односи на управљање / *Legal and accounting activities, Management consultancy activities*	126,4	242,2	152,3	203,6	195,8	225,9	296,7
71 Архитектонске и инжењерске дјелатности и с њима повезано техничко савјетовање / *Architectural and engineering activities; technical testing and analysis*	87,2	93,4	112,4	145,1	219,7	181,9	149,5
73 Реклама и пропаганда / *Advertising and market research*	75,9	62,1	59,2	59,4	51,2	75,9	66,4
74 Остале стручне, научне и техничке дјелатности / *Other professional, scientific and technical activities*	113,9	26,3	32,1	20,5	58,4	172,6	515,0
N Административне и помоћне услужне дјелатности[1] / *Administrative and support service activities*[1]	95,7	98,0	108,7	147,5	119,7	159,7	202,9
77 Дјелатности изнајмљивања и давања у закуп (лизинг)[2] / *Rental and leasing activities*[2]	53,0	35,9	76,5	73,2	105,4	97,6	146,8
78 Дјелатности агенција за запошљавање / *Employment activities*	40,2	18,9	41,6	66,3	9,7	23,1	49,0
79 Дјелатности путничких агенција и тур-оператора / *Travel agency, tour operator reservation service and related activities*	105,6	124,3	143,1	180,8	59,0	152,2	259,6
80 Заштитне и истражне дјелатности / *Security and investigation activities*	98,0	97,4	100,0	113,2	109,4	120,8	123,4
81.1+81.3 Услуге управљања и одржавања зграда и дјелатности уређења и одржавања зелених површина[2] / *Services to buildings and landscape activities*[2]	126,5	101,0	169,6	173,8	189,5	124,5	143,2
812 Дјелатности чишћења[2] / *Cleaning activities*[2]	107,3	82,1	75,1	91,0	99,6	134,7	164,7
82 Канцеларијско-административне и помоћне дјелатности / *Office administrative, office support and other business support activities*	68,3	97,7	160,5	408,2	396,7	527,6	723,6

[1] Обухваћене су само оне услужне дјелатности које су прописане Уредбом о краткорочним статистикама
Only service activities prescribed by the Regulation on short-term statistics are included

[2] Видјети методолошка објашњења / *See methodological explanations*

21.5. Десезонирани индекси промета услужних дјелатности према КД

Seasonally-adjusted indices of turnover in service activities by activity classification

∅2015=100

	Десезонирани индекси *Seasonally adjusted indices*						
	2016	2017	2018	2019	2020	2021	2022
УКУПНО УСЛУГЕ (G–N)[1] / *SERVICES, TOTAL (G–N)*[1]	98,8	100,4	113,1	121,6	121,3	138,9	168,7
G Трговина на велико и на мало; поправка моторних возила и мотоцикала / *Wholesale and retail trade; repair of motor vehicles and motorcycles*	99,7	106,8	115,1	122,9	124,1	142,3	176,4
45 Трговина на велико и на мало моторним возилима и мотоциклима; поправка моторних возила и мотоцикала / *Wholesale and retail trade; repair of motor vehicles and motorcycles*	105,7	121,7	121,4	134,8	118,7	139,2	156,0
46 Трговина на велико, осим трговине моторним возилима и мотоциклима / *Wholesale trade, except of motor vehicles and motorcycles*	97,3	106,6	112,0	120,2	128,3	148,4	185,3
47 Трговина на мало, осим трговине моторним возилима и мотоциклима / *Retail trade, except of motor vehicles and motorcycles*	108,9	113,0	123,4	132,1	120,5	137,9	174,6
H Саобраћај и складиштење / *Transportation and storage*	103,2	27,4	118,4	120,9	109,2	127,0	158,4
49 Копнени саобраћај и цјевоводни транспорт / *Land transport and transport via pipelines*	104,2	27,5	121,4	124,1	102,6	122,8	159,1
52 Складиштење и помоћне дјелатности у саобраћају / *Warehousing and support activities for transportation*	96,0	28,2	112,0	98,5	99,3	114,5	125,3
53 Поштанске и курирске дјелатности / *Postal and courier activities*	100,8	26,5	111,0	123,4	140,4	160,8	183,9
I Дјелатности пружања смјештаја, припреме и послуживања хране / *Accommodation and food service activities*	93,7	106,3	133,7	155,9	93,0	140,7	168,8
55 Смјештај / *Accommodation*	101,9	117,9	144,7	177,9	86,7	140,3	170,1
56 Дјелатности припреме и послуживања хране и пића / *Food and beverage service activities*	86,5	96,1	124,0	136,4	98,5	141,1	167,6
J Информације и комуникације / *Information and communication*	90,0	89,9	91,7	102,2	95,3	107,5	107,8
58 Издавачке дјелатности / *Publishing activities*	123,6	125,4	114,2	139,2	145,2	143,0	172,1
59 Производња и дистрибуција филмова, видео филмова и телевизијског програма / *Motion picture, video and television programme production, sound recording and music publishing activities*	90,3	87,1	74,9	151,9	110,0	131,9	118,4
60 Емитовање програма / *Programming and broadcasting activities*	97,8	89,4	96,8	107,6	109,3	115,1	162,4
61 Телекомуникације / *Telecommunications*	96,7	89,8	87,2	87,6	86,2	89,8	90,2
62 Рачунарско програмирање, савјетовање и припадајуће дјелатности / *Computer programming, consultancy and related activities*	42,6	81,2	109,0	170,3	128,8	193,6	175,9
63 Информационе услужне дјелатности / *Information service activities*	103,3	111,6	118,8	145,0	134,1	148,8	167,7
L Пословање некретнинама[2] / *Real estate activities*[2]	103,0	98,8	78,2	123,7	74,0	148,8	161,7
68 Пословање некретнинама / *Real estate activities*	103,0	98,8	78,2	123,7	74,0	148,8	161,7
M Стручне, научне и техничке дјелатности[1] / *Professional, scientific and technical activities*[1]	91,5	100,8	103,0	128,0	161,1	157,5	148,3
69+70.2 Правне дјелатности и дјелатности савјетовања које се односи на управљање / *Legal and accounting activities, Management consultancy activities*	126,6	240,6	152,9	204,5	196,7	225,4	295,9
71 Архитектонске и инжењерске дјелатности и с њима повезано техничко савјетовање / *Architectural and engineering activities; technical testing and analysis*	90,2	96,4	114,8	146,7	203,1	180,1	152,8
73 Реклама и пропаганда / *Advertising and market research*	81,3	66,0	61,8	62,2	55,0	78,5	69,9
74 Остале стручне, научне и техничке дјелатности / *Other professional, scientific and technical activities*	104,7	30,2	29,6	28,4	57,7	179	410,3
N Административне и помоћне услужне дјелатности[1] / *Administrative and support service activities*[1]	97,1	98,4	108,6	146,5	123,0	154,8	193,1
77 Дјелатности изнајмљивања и давања у закуп (лизинг)[2] / *Rental and leasing activities*[2]	53,8	37,5	76,7	76,8	107,6	117,5	158,5
78 Дјелатности агенција за запошљавање / *Employment activities*	55,6	25,9	49,8	68,5	13,7	25,3	56,8
79 Дјелатности путничких агенција и тур-оператора / *Travel agency, tour operator reservation service and related activities*	104,8	118,6	135,8	166,9	71,7	119,9	198,5
80 Заштитне и истражне дјелатности / *Security and investigation activities*	99,2	98,2	100,3	114,4	110,0	121,9	124
81.1+81.3 Услуге управљања и одржавања зграда и дјелатности уређења и одржавања зелених површина[2] / *Services to buildings and landscape activities*[2]	126,4	100,9	169,6	164,9	194,5	119,8	134,1
812 Дјелатности чишћења[2] / *Cleaning activities*[2]	107,8	84,1	77,0	91,8	100,6	135,9	166,6
82 Канцеларијско-административне и помоћне дјелатности / *Office administrative, office support and other business support activities*	68,0	97,1	160,5	407,7	396,1	526,1	722,6

[1] Обухваћене су само оне услужне дјелатности које су прописане Уредбом о краткорочним статистикама
Only service activities prescribed by the Regulation on short-term statistics are included

[2] Видјети методолошка објашњења / *See methodological explanations*

21.6. Календарски прилагођени индекси промета услужних дјелатности према КД
Working-day adjusted indices of turnover in service activities by activity classification

∅2015=100

	Календарски прилагођени индекси *Working-day adjusted indices*						
	2016	2017	2018	2019	2020	2021	2022
УКУПНО УСЛУГЕ (G–N)[1] / *SERVICES, TOTAL (G–N)*[1]	98,3	105,2	113,1	121,9	121,0	138,5	168,7
G Трговина на велико и на мало; поправка моторних возила и мотоцикала / *Wholesale and retail trade; repair of motor vehicles and motorcycles*	99,4	107,1	115,3	123,1	123,8	142,1	176,6
45 Трговина на велико и на мало моторним возилима и мотоциклима; поправка моторних возила и мотоцикала / *Wholesale and retail trade; repair of motor vehicles and motorcycles*	104,9	122,2	120,6	136,4	117,2	139,3	156,0
46 Трговина на велико, осим трговине моторним возилима и мотоциклима / *Wholesale trade, except of motor vehicles and motorcycles*	96,9	106,9	112,3	120,3	128,3	148,1	184,9
47 Трговина на мало, осим трговине моторним возилима и мотоциклима / *Retail trade, except of motor vehicles and motorcycles*	108,6	112,7	123,3	131,8	119,3	137,4	174,4
H Саобраћај и складиштење / *Transportation and storage*	103,0	106,7	119,0	121,3	106,8	126,9	159,0
49 Копнени саобраћај и цјевоводни транспорт / *Land transport and transport via pipelines*	104,2	106,9	121,4	124,0	102,2	122,7	159,1
52 Складиштење и помоћне дјелатности у саобраћају / *Warehousing and support activities for transportation*	97,7	109,1	111,5	97,2	98,4	114,2	124,1
53 Поштанске и курирске дјелатности / *Postal and courier activities*	99,9	103,9	110,1	122,8	139,1	160,0	183,4
I Дјелатности пружања смјештаја, припреме и послуживања хране / *Accommodation and food service activities*	93,0	105,5	133,8	156,7	94,4	140,3	168,9
55 Смјештај / *Accommodation*	101,2	117,0	145,4	180,9	92,8	139,1	170,8
56 Дјелатности припреме и послуживања хране и пића / *Food and beverage service activities*	85,8	95,5	123,7	135,6	95,9	141,3	167,2
J Информације и комуникације / *Information and communication*	89,3	89,3	90,8	104,0	93,9	106,4	106,6
58 Издавачке дјелатности / *Publishing activities*	124,7	124,6	116,6	139,8	146,8	138,2	167,3
59 Производња и дистрибуција филмова, видео филмова и телевизијског програма / *Motion picture, video and television programme production, sound recording and music publishing activities*	90,3	87,1	74,9	151,9	110,0	131,9	118,4
60 Емитовање програма / *Programming and broadcasting activities*	96,1	88,3	96,0	106,2	108,7	113,7	162,0
61 Телекомуникације / *Telecommunications*	97,1	90,0	87,3	88,0	86,3	90,3	90,4
62 Рачунарско програмирање, савјетовање и припадајуће дјелатности / *Computer programming, consultancy and related activities*	37,9	76,5	101,0	176,4	116,0	179,4	163,6
63 Информационе услужне дјелатности / *Information service activities*	103,5	112,5	118,9	143,6	135,8	150,2	165,6
L Пословање некретнинама[2] / *Real estate activities*[2]	103,0	98,8	78,2	123,7	74,0	148,8	161,7
68 Пословање некретнинама / *Real estate activities*	103,0	98,8	78,2	123,7	74,0	148,8	161,7
M Стручне, научне и техничке дјелатности[1] / *Professional, scientific and technical activities*[1]	88,1	97,4	100,3	125,3	169,0	156,8	145,7
69+70.2 Правне дјелатности и дјелатности савјетовања које се односи на управљање / *Legal and accounting activities, Management consultancy activities*	126,4	242,2	152,3	203,6	195,8	225,9	296,7
71 Архитектонске и инжењерске дјелатности и с њима повезано техничко савјетовање / *Architectural and engineering activities; technical testing and analysis*	87,2	93,4	112,4	145,1	219,7	181,9	149,5
73 Реклама и пропаганда / *Advertising and market research*	75,9	62,1	59,2	59,4	51,2	75,9	66,4
74 Остале стручне, научне и техничке дјелатности / *Other professional, scientific and technical activities*	113,9	26,3	32,1	33,6	58,4	172,6	515,0
N Административне и помоћне услужне дјелатности[1] / *Administrative and support service activities*[1]	95,7	97,3	107,8	147,0	119,6	160,1	203,2
77 Дјелатности изнајмљивања и давања у закуп (лизинг)[2] / *Rental and leasing activities*[2]	53,0	35,9	76,5	73,2	105,4	97,6	146,8
78 Дјелатности агенција за запошљавање / *Employment activities*	40,2	18,9	41,6	66,3	9,7	24,1	49,0
79 Дјелатности путничких агенција и тур-оператора / *Travel agency, tour operator reservation service and related activities*	105,4	119,9	138,0	177,5	59,8	154,5	260,7
80 Заштитне и истражне дјелатности / *Security and investigation activities*	98,0	97,4	100,0	113,2	109,4	120,8	123,4
81.1+81.3 Услуге управљања и одржавања зграда и дјелатности уређења и одржавања зелених површина[2] / *Services to buildings and landscape activities*[2]	126,5	101,0	169,6	173,8	189,5	124,5	143,2
812 Дјелатности чишћења[2] / *Cleaning activities*[2]	107,3	82,1	75,1	91,0	99,6	134,7	164,7
82 Канцеларијско-административне и помоћне дјелатности / *Office administrative, office support and other business support activities*	68,3	97,7	160,5	408,2	396,7	527,6	723,6

[1] Обухваћене су само оне услужне дјелатности које су прописане Уредбом о краткорочним статистикама
Only service activities prescribed by the Regulation on short-term statistics are included

[2] Видјети методолошка објашњења / *See methodological explanations*

Г-21.1. Мјесечни номинални изворни индекси промета у трговини на мало
Monthly nominal gross indices of turnover in retail trade

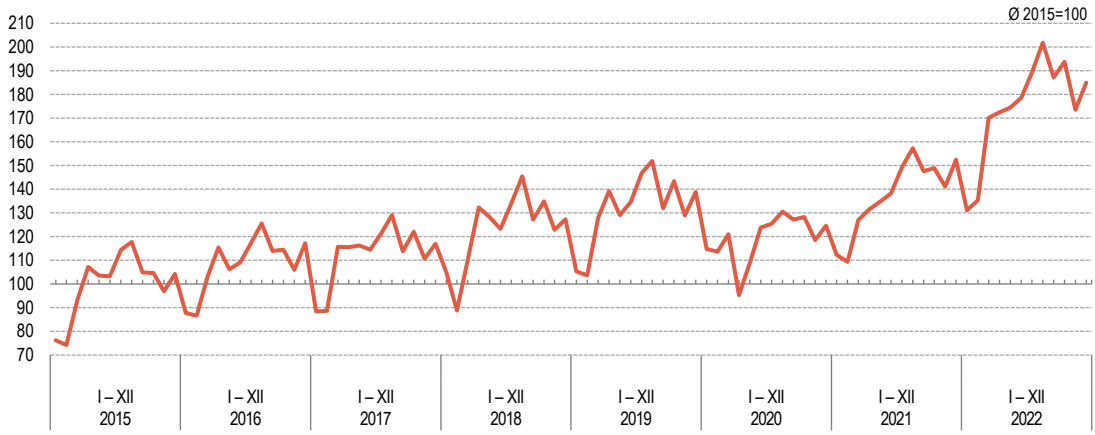

Г-21.2. Тромјесечни индекси промета услужних дјелатности
Quarterly indices of turnover in service activities

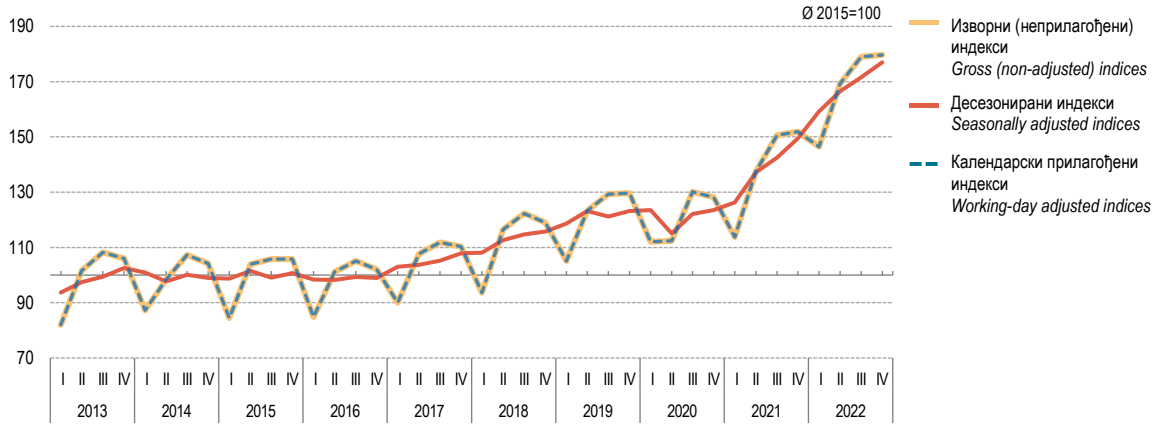

Г-21.3. Структура укупног промета у услужним дјелатностима, 2022.
Structure of total turnover in service activities, 2022





ТУРИЗАМ

TOURISM

22 Туризам
Tourism

Методолошка објашњења
Methodological explanations 419

ТАБЕЛЕ
TABLES

22.1. Општи преглед развоја туризма
General review of tourism development 421

22.2. Доласци туриста по врсти мјеста
Tourist arrivals by type of tourist resorts 421

22.3. Ноћења туриста по врсти мјеста
Tourist nights by type of tourist resorts 422

22.4. Доласци туриста према Класификацији дјелатности
Tourist arrivals according to the activity classification 422

22.5. Ноћења туриста према Класификацији дјелатности
Tourist nights by according to the activity classification 423

22.6. Доласци туриста по врсти објекта за смјештај
Tourist arrivals by type of facilities for accommodation 424

22.7. Ноћења туриста по врсти објекта за смјештај
Tourist nights by type of facilities for accommodation 424

22.8. Смјештајни капацитети по врсти објекта за смјештај
Accommodation capacities by type of facilities for accommodation 425

22.9. Доласци туриста по земљи пребивалишта
Tourist arrivals by country of residence 426

22.10. Ноћења туриста по земљи пребивалишта
Tourist nights by country of residence 428

ГРАФИКОНИ
GRAPHS

Г-22.1. Доласци и ноћења туриста
Tourist arrivals and tourist nights 430

Г-22.2. Доласци туриста
Tourist arrivals 430

Г-22.3. Ноћења туриста
Tourist nights 430

ОБЈАВЉИВАЊЕ

Годишње публикације:	Туризам, тематски статистички билтен
	Градови и општине Републике Српске
	Ово је Република Српска
	Статистички годишњак Републике Српске
Мјесечне публикације:	Број долазака и ноћења туриста, статистичко саопштење
	Мјесечни статистички преглед

PUBLISHING

Annual publications:	*Tourism, thematic statistical bulletin*
	Cities and Municipalities of Republika Srpska
	This is Republika Srpska
	Statistical Yearbook of Republika Srpska
Monthly publications:	*Number of tourist arrivals and tourist nights, statistical release*
	Monthly Statistical Review

Методолошка објашњења

Извори и методе прикупљања података

Подаци су прикупљени мјесечним извјештајем од угоститељских и других предузећа, пословних субјеката и организација које пружају услуге смјештаја гостима.

Извори података су књиге гостију, које воде објекти који пружају услуге смјештаја гостима.

Обухватност и упоредивост података

Мјесечним извјештајем о туристима и ноћењима обухваћена су угоститељска и друга предузећа, пословни субјекти и организације које пружају услуге смјештаја гостима.

Обухватом нису укључене агенције које се баве посредовањем у туризму и некомерцијални смјештај у кућама и становима.

У подацима туризма за период 1997–2001. година је укључена и општина Брчко у Републици Српској.

Од јануара 2013. године, објекти за смјештај у бањским мјестима у којима особе бораве ради медицинске рехабилитације, приказују доласке и ноћења само за особе које саме сносе накнаду за тај боравак.

Дефиниције

Туризам представља активност лица која путују у мјеста изван свог уобичајеног мјеста боравка и бораве у њима најдуже до годину дана без прекида, а ради одмора, послова и из других разлога који се не односе на обављање неке активности које плаћа мјесто посјете.

Посјетилац је свако лице које путује у неко мјесто изван своје уобичајене околине на период који не прелази 12 узастопних мјесеци, а главна сврха путовања није обављање неке активности коју плаћа мјесто посјете. У зависности од дужине боравка посјетиоци се дијеле на туристе и излетнике.

Туристом се сматра свако лице које путује у неко мјесто изван свог пребивалишта и проведе најмање једну ноћ у угоститељском или неком другом објекту за смјештај гостију, а мотиви боравка могу бити: одмор, послови (конгреси, сајмови и изложбе, мисије међународних организација и сл.), здравље, учествовање у спортским догађајима и сл.

Доласци су дефинисани као број гостију који бораве једну или више ноћи у смјештајном објекту у посматраном периоду. Обухватају се и дјеца, без обзира на узраст. Не обухватају се гости који стално станују у објекту (особље објекта, власник објекта и чланови његовог домаћинства и сл.), као ни лица која имају статус избјеглице.

Број долазака не одговара броју лица која путују. Једно лице може да путује више пута у току године и сваки пут се његов долазак региструје у смјештајном објекту у коме борави. Такође, једно лице може у току једног путовања да посјећује више мјеста и у сваком објекту у коме борави током тог путовања региструје се његов долазак.

У овом Годишњаку исказан је број долазака и остварени број ноћења туриста, а не број туриста.

Ноћења су представљена бројем ноћења која остваре гости у смјештајном капацитету.

Methodological explanations

Sources and methods of data collection

Data are collected through the monthly report, from catering and other enterprises, business entities and organisations providing guest accommodation services.

Sources of data are guest books kept by facilities providing guest accommodation services.

Coverage and comparability of data

Monthly report on tourists and tourist nights covers catering and other enterprises, business entities and organisations providing services of guest accommodation.

Coverage does not include agencies engaged in intermediation in tourism, nor non-commercial accommodation in houses and flats.

Data on tourism for the municipality of Brčko in Republika Srpska are covered for the period 1997–2001.

Since January 2013, facilities for accommodation in spa resorts, where people stay for medical rehabilitation, only show arrivals and nights for persons who pay for the stay themselves.

Definitions

Tourism is the activity of persons travelling to a place outside their permanent place of residence and spending less than 12 consecutive months there, for holidays, business and other reasons not concerned with performance of any activity paid for by the place visited.

A visitor is any person travelling to a place outside his/her permanent place of residence for a period which does not exceed 12 consecutive months, and whose main purpose of travelling is not performance of any activity paid for by the place visited. Depending on the duration of stay, visitors are divided into tourists and excursionists.

A tourist is any person travelling to a place outside his/her place of residence, who spends at least one night in a catering or other facility providing guest accommodation, and whose reason for the stay can be holiday, business (congresses, fairs and exhibitions, missions of international organisations, etc.), health, participation in sporting events, etc.

Arrivals are defined as number of guests who spend one or more nights in an accommodation facility during the observing period. Children are included as well, regardless of age. Facility permanent resident guests (facility staff, owner and his household members, etc.) and persons with refugee status are not included.

Number of arrivals is not the same as number of persons travelling. One person can travel more than once during a year, and each time his/her arrival is recorded in the accommodation facility he/she stays in. Also, one person can, during one travel, visit a few places and his/her arrival is recorded in each facility he/she stays in during the travel.

This Yearbook gives the number of arrivals and number of realised tourist nights, not the number of tourists.

Tourist nights are presented by tourist nights realised by guests in an accommodation facility.

Земља пребивалишта је дефинисана као земља у којој гост/гошћа има стално пребивалиште и живи на пријављеној адреси становања.

Домаћи турист је свако лице са пребивалиштем у Босни и Херцеговини и Републици Српској које у неком мјесту у земљи изван мјеста свог пребивалишта проведе најмање једну ноћ у угоститељском или другом објекту за смјештај гостију.

Страни турист је свако лице са пребивалиштем изван Босне и Херцеговине, а које привремено борави у Републици Српској и које проведе најмање једну ноћ у угоститељском или другом објекту за смјештај гостију.

Туристичким мјестом се сматра оно које испуњава сљедеће основне услове:

- атрактивне (природне љепоте, љековити извори, културно-историјски споменици, разне културне, забавне и спортске приредбе итд.),
- комуникативне (могућност приступа, саобраћајне везе и сл.),
- рецептивне (објекти за смјештај и уз њих потребни пратећи објекти за пружање разних услуга – трговинских, занатских, ПТТ услуга и сл., као и паркови, купалишта, шеталишта и др.).

Бањска мјеста су она мјеста код којих је љековитост термалних или минералних вода и осталих геолошко-минеролошких састојака, научно-медицински или емпиријски утврђена и која имају одговарајуће објекте са уређајима за лијечење и опоравак посјетилаца.

Планинска мјеста су углавном она мјеста која се налазе изнад 500 метара надморске висине, или леже у територијалном оквиру неке планине.

Остала туристичка мјеста су друга мјеста која посједују атрактивне факторе (нпр. климатске, затим културно-историјске споменике и сл.), ријечна и језерска мјеста и др., а која се не могу разврстати у напријед наведена мјеста.

Остала мјеста су сва остала мјеста која се не могу разврстати ни у једну од претходних група, а располажу угоститељским објектима за смјештај.

Објекти за смјештај су угоститељски објекти у којима се претежно пружају услуге смјештаја, као и објекти установа здравствене заштите у којима пацијенти бораве ради медицинске рехабилитације коришћењем првенствено природних чинилаца. То су: хотели, мотели, пансиони, преноћишта, гостионице, бањска и климатска лječилишта, планинарски домови, одмаралишта и остало.

Број соба обухвата собе које су расположиве за изнајмљивање гостима са стањем крајем мјесеца, односно са стањем посљедњег дана у мјесецу када је цио објекат био отворен. Апартман је приказан као једна соба.

Стални лежаји су кревети и други лежаји за спавање који су инсталирани у соби и припадају редовној опреми собе. Кревет за двоје се рачуна као два кревета.

Стање смјештајних капацитета се односи на 31.12. за посматране године.

Country of residence is defined as a country in which the guest has permanent residence and where he lives at a registered residence address.

Domestic tourist is any person whose place of residence is in Bosnia and Herzegovina and Republika Srpska and who spends at least one night in an accommodation facility in the country, but outside his/her permanent place of residence.

Foreign tourist is any person whose place of residence is outside Bosnia and Herzegovina and who is staying in Republika Srpska temporarily, spending at least one night in an accommodation facility.

A tourist resort is any resort which meets following basic requirements:

- *attractive (natural beauties, curative springs, cultural and historical monuments, various cultural, entertainment and sporting events, etc.),*
- *communications (accessibility, transport facilities, etc.),*
- *reception facilities (accommodation facilities and necessary accompanying facilities providing various services – trade, crafts, PTT services, etc., as well as parks, bathing facilities, promenades, etc.).*

Spa resorts are those resorts where curative properties of thermal and mineral waters and of other geological and mineral properties were determined scientifically and medically or empirically, and which also have adequate facilities for treatment and rehabilitation of visitors.

Mountain resorts are mainly those places which are situated at an altitude above 500 metres or placed within the territorial area of a mountain.

Other tourist resorts are other places which posses attractive factors (such as climate, cultural and historical monuments, etc.), river and lake centres, etc., which cannot be classified into any of the above mentioned resorts.

Other resorts are all other resorts which cannot be classified into any of the previous groups and which possess accommodation facilities.

Accommodation facilities are facilities which provide accommodation services, as well as facilities of health care institutions where patients stay for medical rehabilitation, using mainly natural factors. These are hotels, motels, boarding houses, overnight stays, inns, spa and climatic cures, mountain huts, rest homes, and other.

Number of rooms covers rooms available for renting to guests, with the state as of the end of a month, that is, state on the last day of a month when the entire facility was open. Apartment is observed as one room.

Permanent beds are beds and other sleeping facilities installed in a room as part of regular room equipment. Double bed is shown as two beds.

Accommodation capacities are shown as on 31st December of the observing year.

22.1. Општи преглед развоја туризма
General review of tourism development

	Собе *Rooms*	Лежаји[1] *Beds*[1]	Доласци туриста *Tourist arrivals*			Ноћења туриста *Tourist nights*		
			укупно *total*	домаћи *domestic*	страни *foreign*	укупно *total*	домаћи *domestic*	страни *foreign*
1997	2 117	4 674	108 009	68 861	39 148	362 243	275 877	86 366
1998	2 258	4 898	148 175	90 021	58 154	437 736	313 370	124 366
1999	2 277	4 884	168 375	110 167	58 208	473 705	342 403	131 302
2000	2 415	5 105	169 720	109 618	60 102	440 760	312 653	128 107
2001	2 361	4 759	146 133	94 416	51 717	359 890	250 641	109 249
2002	2 717	5 282	151 838	98 794	53 044	384 187	265 594	118 593
2003	2 692	5 415	152 441	102 201	50 240	391 995	270 888	121 107
2004	3 004	6 178	151 280	97 741	53 539	407 749	270 679	137 070
2005	3 083	6 578	150 526	95 547	54 979	397 976	275 461	122 515
2006	3 696	7 818	191 934	118 997	72 937	489 441	322 129	167 312
2007	3 954	8 357	222 729	132 057	90 672	561 995	356 557	205 438
2008	3 952	7 913	241 145	139 961	101 184	625 842	388 739	237 103
2009	4 033	7 985	226 957	133 047	93 910	564 091	355 481	208 610
2010	4 248	8 439	236 286	141 201	95 085	577 802	370 879	206 923
2011	4 149	8 344	237 794	140 405	97 389	614 637	387 869	226 768
2012	4 310	8 692	241 214	139 239	101 975	629 648	384 862	244 786
2013	4 678	9 835	253 653	140 886	112 767	629 663	355 727	273 936
2014	4 573	9 706	260 160	141 898	118 262	598 668	323 002	275 666
2015	4 681	9 801	294 781	158 571	136 210	686 944	366 761	320 183
2016	4 649	9 654	323 908	166 063	157 845	740 601	379 136	361 465
2017	4 969	10 397	344 659	168 293	176 366	794 543	390 647	403 896
2018	5 072	10 775	381 802	179 674	202 128	926 939	456 367	470 572
2019	5 051	10 740	400 268	181 401	218 867	972 855	466 815	506 040
2020	5 017	10 653	190 271	123 966	66 305	531 447	335 624	195 823
2021	5 238	11 134	295 038	175 763	119 275	748 275	478 830	269 445
2022	5 395	11 768	439 781	217 634	222 147	1 036 569	547 534	489 035

[1] Од 2008. године приказани су само стални лежаји
Since 2008, only permanent beds are shown

22.2. Доласци туриста по врсти мјеста
Tourist arrivals by type of tourist resorts

	2013	2014	2015	2016	2017	2018	2019	2020	2021	2022
УКУПНО / *TOTAL*	253 653	260 160	294 781	323 908	344 659	381 802	400 268	190 271	295 038	439 781
Домаћи туристи / *Domestic tourists*	140 886	141 898	158 571	166 063	168 293	179 674	181 401	123 966	175 763	217 634
Страни туристи / *Foreign tourists*	112 767	118 262	136 210	157 845	176 366	202 128	218 867	66 305	119 275	222 147
Бањска мјеста / *Spa resorts*	44 818	43 529	47 491	52 617	56 479	61 988	65 886	37 232	49 229	63 701
Домаћи туристи / *Domestic tourists*	30 587	27 836	31 080	32 629	32 905	35 797	36 761	28 671	39 063	44 541
Страни туристи / *Foreign tourists*	14 231	15 693	16 411	19 988	23 574	26 191	29 125	8 561	10 166	19 160
Планинска мјеста / *Mountain resorts*	41 902	40 648	55 949	55 821	58 952	65 843	61 927	43 942	48 206	59 031
Домаћи туристи / *Domestic tourists*	24 600	28 483	36 775	35 587	37 011	39 989	36 051	27 416	29 482	32 243
Страни туристи / *Foreign tourists*	17 302	12 165	19 174	20 234	21 941	25 854	25 876	16 526	18 724	26 788
Остала туристичка мјеста / *Other tourist resorts*	147 849	159 092	176 381	200 078	215 521	238 255	257 001	102 565	173 573	284 337
Домаћи туристи / *Domestic tourists*	75 841	77 107	83 324	90 834	91 988	96 974	103 069	63 708	90 153	120 977
Страни туристи / *Foreign tourists*	72 008	81 985	93 057	109 244	123 533	141 281	153 932	38 857	83 420	163 360
Остала мјеста / *Other resorts*	19 084	16 891	14 960	15 392	13 707	15 716	15 454	6 532	24 030	32 712
Домаћи туристи / *Domestic tourists*	9 858	8 472	7 392	7 013	6 389	6 914	5 520	4 171	17 065	19 873
Страни туристи / *Foreign tourists*	9 226	8 419	7 568	8 379	7 318	8 802	9 934	2 361	6 965	12 839

22.3. Ноћења туриста по врсти мјеста
Tourist nights by type of tourist resorts

	2013	2014	2015	2016	2017	2018	2019	2020	2021	2022
УКУПНО / *TOTAL*	629 663	598 668	686 944	740 601	794 543	926 939	972 855	531 447	748 275	1 036 569
Домаћи туристи / *Domestic tourists*	355 727	323 002	366 761	379 136	390 647	456 367	466 815	335 624	478 830	547 534
Страни туристи / *Foreign tourists*	273 936	275 666	320 183	361 465	403 896	470 572	506 040	195 823	269 445	489 035
Бањска мјеста / *Spa resorts*	225 694	210 391	230 440	251 302	285 843	337 788	359 163	200 672	273 877	332 187
Домаћи туристи / *Domestic tourists*	159 343	130 285	142 334	146 383	161 215	196 390	204 488	147 566	231 076	234 911
Страни туристи / *Foreign tourists*	66 351	80 106	88 106	104 919	124 628	141 398	154 675	53 106	42 801	97 276
Планинска мјеста / *Mountain resorts*	121 412	96 117	142 902	143 872	152 162	173 766	168 516	129 495	132 174	158 922
Домаћи туристи / *Domestic tourists*	63 287	61 503	81 246	80 722	82 361	92 847	85 374	63 751	67 095	71 526
Страни туристи / *Foreign tourists*	58 125	34 614	61 656	63 150	69 801	80 919	83 142	65 744	65 079	87 396
Остала туристичка мјеста / *Other tourist resorts*	239 989	254 698	286 570	318 013	331 328	381 631	410 136	185 169	291 335	483 605
Домаћи туристи / *Domestic tourists*	115 074	115 077	131 371	141 568	136 946	152 341	165 530	114 654	149 206	205 600
Страни туристи / *Foreign tourists*	124 915	139 621	155 199	176 445	194 382	229 290	244 606	70 515	142 129	278 005
Остала мјеста / *Other resorts*	42 568	37 462	27 032	27 414	25 210	33 754	35 040	16 111	50 889	61 855
Домаћи туристи / *Domestic tourists*	18 023	16 137	11 810	10 463	10 125	14 789	11 423	9 653	31 453	35 497
Страни туристи / *Foreign tourists*	24 545	21 325	15 222	16 951	15 085	18 965	23 617	6 458	19 436	26 358

22.4. Доласци туриста према Класификацији дјелатности[1)]
Tourist arrivals according to the activity classification[1)]

	2013	2014	2015	2016	2017	2018	2019	2020	2021	2022
УКУПНО / *TOTAL*	253 653	260 160	294 781	323 908	344 659	381 802	400 268	190 271	295 038	439 781
Хотели и сличан смјештај / *Hotels and similar accommodation*	242 473	250 201	282 012	310 153	329 688	364 125	379 116	180 585	279 221	421 230
Одмаралишта и слични објекти за краћи одмор / *Holiday and other short-stay accommodation*	3 234	3 369	4 955	4 364	5 536	5 580	5 293	2 386	3 221	4 291
Кампови и простор за камповање / *Camping grounds, recreational vehicle parks and trailer parks*	2 827	2 588	4 147	4 948	4 646	4 096	6 856	3 225	6 572	7 385
Лječилишта / *Human health activities*	5 119	4 002	3 667	4 443	4 789	8 001	9 003	4 075	6 024	6 875
Домаћи туристи / *Domestic tourists*	140 886	141 898	158 571	166 063	168 293	179 674	181 401	123 966	175 763	217 634
Хотели и сличан смјештај / *Hotels and similar accommodation*	133 434	135 912	151 117	158 491	160 581	168 572	169 963	117 542	166 567	208 409
Одмаралишта и слични објекти за краћи одмор / *Holiday and other short-stay accommodation*	1 832	2 057	3 152	2 566	3 483	3 347	2 714	1 745	1 837	2 276
Кампови и простор за камповање / *Camping grounds, recreational vehicle parks and trailer parks*	937	465	1 263	1 462	455	975	1 131	879	1 579	764
Лječилишта / *Human health activities*	4 683	3 464	3 039	3 544	3 774	6 780	7 593	3 800	5 780	6 185
Страни туристи / *Foreign tourists*	112 767	118 262	136 210	157 845	176 366	202 128	218 867	66 305	119 275	222 147
Хотели и сличан смјештај / *Hotels and similar accommodation*	109 039	114 289	130 895	151 662	169 107	195 553	209 153	63 043	112 654	212 821
Одмаралишта и слични објекти за краћи одмор / *Holiday and other short-stay accommodation*	1 402	1 312	1 803	1 798	2 053	2 233	2 579	641	1 384	2 015
Кампови и простор за камповање / *Camping grounds, recreational vehicle parks and trailer parks*	1 890	2 123	2 884	3 486	4 191	3 121	5 725	2 346	4 993	6 621
Лječилишта / *Human health activities*	436	538	628	899	1 015	1 221	1 410	275	244	690

[1)] Класификација дјелатности усклађена је са европском NACE Rev.2 класификацијом
The Classification of Economic Activities is harmonised with the NACE Rev.2 classification

22.5. Ноћења туриста према Класификацији дјелатности[1)]
Tourist nights according to the activity classification[1)]

	2013	2014	2015	2016	2017	2018	2019	2020	2021	2022
УКУПНО / *TOTAL*	629 663	598 668	686 944	740 601	794 543	926 939	972 855	531 447	748 275	1 036 569
Хотели и сличан смјештај / *Hotels and similar accommodation*	561 652	547 191	633 760	680 891	728 589	825 548	860 838	476 451	658 304	936 941
Одмаралишта и слични објекти за краћи одмор / *Holiday and other short-stay accommodation*	10 041	8 325	11 487	9 598	10 522	12 049	11 621	4 663	7 014	9 731
Кампови и простор за камповање / *Camping grounds, recreational vehicle parks and trailer parks*	3 443	3 295	4 749	5 973	5 416	5 391	8 035	4 026	8 041	11 153
Лječилишта / *Human health activities*	54 527	39 857	36 948	44 139	50 016	83 951	92 361	46 307	74 916	78 744
Домаћи туристи / *Domestic tourists*	355 727	323 002	366 761	379 136	390 647	456 367	466 815	335 624	478 830	547 534
Хотели и сличан смјештај / *Hotels and similar accommodation*	300 539	283 392	327 626	337 639	344 301	376 682	381 529	288 970	400 690	468 924
Одмаралишта и слични објекти за краћи одмор / *Holiday and other short-stay accommodation*	3 756	4 189	6 395	4 011	5 026	5 792	4 383	2 675	3 331	4 213
Кампови и простор за камповање / *Camping grounds, recreational vehicle parks and trailer parks*	1 100	512	1 370	1 571	515	1 163	1 306	1 076	1 849	1 580
Лječилишта / *Human health activities*	50 332	34 909	31 370	35 915	40 805	72 730	79 597	42 903	72 960	72 817
Страни туристи / *Foreign tourists*	273 936	275 666	320 183	361 465	403 896	470 572	506 040	195 823	269 445	489 035
Хотели и сличан смјештај / *Hotels and similar accommodation*	261 113	263 799	306 134	343 252	384 288	448 866	479 309	187 481	257 614	468 017
Одмаралишта и слични објекти за краћи одмор / *Holiday and other short-stay accommodation*	6 285	4 136	5 092	5 587	5 496	6 257	7 238	1 988	3 683	5 518
Кампови и простор за камповање / *Camping grounds, recreational vehicle parks and trailer parks*	2 343	2 783	3 379	4 402	4 901	4 228	6 729	2 950	6 192	9 573
Лječилишта / *Human health activities*	4 195	4 948	5 578	8 224	9 211	11 221	12 764	3 404	1 956	5 927

[1)] Класификација дјелатности усклађена је са европском NACE Rev.2 класификацијом
The Classification of Economic Activities is harmonised with the NACE Rev.2 classification

22.6. Доласци туриста по врсти објекта за смјештај
Tourist arrivals by type of facilities for accommodation

	2013	2014	2015	2016	2017	2018	2019	2020	2021	2022
УКУПНО / *TOTAL*	253 653	260 160	294 781	323 908	344 659	381 802	400 268	190 271	295 038	439 781
Хотели / *Hotels*	192 095	198 450	223 680	247 851	275 557	308 891	324 475	151 749	244 964	377 988
Мотели / *Motels*	25 691	27 186	33 864	35 481	30 243	30 890	31 177	17 847	22 266	28 979
Пансиони и преноћишта / *Boarding houses and overnight accommodations*	10 879	11 560	14 161	13 446	14 159	14 707	13 707	6 751	7 479	8 780
Остало / *Other*	24 988	22 964	23 076	27 130	24 700	27 314	30 909	13 924	20 329	24 034
Домаћи туристи / *Domestic tourists*	140 886	141 898	158 571	166 063	168 293	179 674	181 401	123 966	175 763	217 634
Хотели / *Hotels*	97 849	100 895	113 631	118 018	126 616	134 962	137 654	94 495	142 019	180 333
Мотели / *Motels*	17 571	17 927	21 578	21 936	18 154	18 042	17 334	14 064	15 107	18 508
Пансиони и преноћишта / *Boarding houses and overnight accommodations*	7 528	7 897	9 260	9 151	9 147	9 681	8 925	5 266	5 841	5 640
Остало / *Other*	17 938	15 179	14 102	16 958	14 376	16 989	17 488	10 141	12 796	13 153
Страни туристи / *Foreign tourists*	112 767	118 262	136 210	157 845	176 366	202 128	218 867	66 305	119 275	222 147
Хотели / *Hotels*	94 246	97 555	110 049	129 833	148 941	173 929	186 821	57 254	102 945	197 655
Мотели / *Motels*	8 120	9 259	12 286	13 545	12 089	12 848	13 843	3 783	7 159	10 471
Пансиони и преноћишта / *Boarding houses and overnight accommodations*	3 351	3 663	4 901	4 295	5 012	5 026	4 782	1 485	1 638	3 140
Остало / *Other*	7 050	7 785	8 974	10 172	10 324	10 325	13 421	3 783	7 533	10 881

22.7. Ноћења туриста по врсти објекта за смјештај
Tourist nights by type of facilities for accommodation

	2013	2014	2015	2016	2017	2018	2019	2020	2021	2022
УКУПНО / *TOTAL*	629 663	598 668	686 944	740 601	794 543	926 939	972 855	531 447	748 275	1 036 569
Хотели / *Hotels*	478 407	458 219	530 337	570 964	633 875	719 161	750 505	406 913	582 336	846 358
Мотели / *Motels*	40 023	44 628	55 225	58 866	53 335	61 351	65 507	49 010	55 342	61 800
Пансиони и преноћишта / *Boarding houses and overnight accommodations*	24 533	25 592	33 068	32 646	25 283	26 737	25 781	12 616	13 192	19 572
Остало / *Other*	86 700	70 229	68 314	78 125	82 050	119 690	131 062	62 908	97 405	108 839
Домаћи туристи / *Domestic tourists*	355 727	323 002	366 761	379 136	390 647	456 367	466 815	335 624	478 830	547 534
Хотели / *Hotels*	243 540	227 826	264 262	267 797	287 225	312 812	319 241	234 626	346 869	411 441
Мотели / *Motels*	26 377	26 696	31 754	34 703	31 842	37 977	36 818	38 898	39 022	41 129
Пансиони и преноћишта / *Boarding houses and overnight accommodations*	17 555	17 813	23 323	23 774	15 731	16 557	15 613	8 947	9 356	10 365
Остало / *Other*	68 255	50 667	47 422	52 862	55 849	89 021	95 143	53 153	83 583	84 599
Страни туристи / *Foreign tourists*	273 936	275 666	320 183	361 465	403 896	470 572	506 040	195 823	269 445	489 035
Хотели / *Hotels*	234 867	230 393	266 075	303 167	346 650	406 349	431 264	172 287	235 467	434 917
Мотели / *Motels*	13 646	17 932	23 471	24 163	21 493	23 374	28 689	10 112	16 320	20 671
Пансиони и преноћишта / *Boarding houses and overnight accommodations*	6 978	7 779	9 745	8 872	9 552	10 180	10 168	3 669	3 836	9 207
Остало / *Other*	18 445	19 562	20 892	25 263	26 201	30 669	35 919	9 755	13 822	24 240

22.8. Смјештајни капацитети по врсти објекта за смјештај
Accommodation capacities by type of facilities for accommodation

	2013	2014	2015	2016	2017	2018	2019	2020	2021	2022
УКУПНО / *TOTAL*										
Објекти / *Facilities*	207	221	221	220	233	229	219	207	208	207
Смјештајни капацитети / *Accommodation capacities*										
собе / *rooms*	4 678	4 573	4 681	4 649	4 969	5 072	5 051	5 017	5 238	5 395
лежаји[1)] / *beds*[1)]	9 835	9 706	9 801	9 654	10 397	10 775	10 740	10 653	11 134	11 768
Хотели / *Hotels*										
Објекти / *Facilities*	69	72	73	73	80	85	83	81	85	93
Смјештајни капацитети / *Accommodation capacities*										
собе / *rooms*	2 944	2 849	3 006	3 068	3 378	3 489	3 535	3 524	3 747	3 910
лежаји[1)] / *beds*[1)]	6 092	5 864	6 071	6 191	6 813	7 233	7 283	7 211	7 664	8 325
Мотели / *Motels*										
Објекти / *Facilities*	54	56	57	54	60	59	59	59	60	56
Смјештајни капацитети / *Accommodation capacities*										
собе / *rooms*	738	776	820	761	818	799	793	789	823	845
лежаји[1)] / *beds*[1)]	1 488	1 610	1 719	1 576	1 664	1 610	1 624	1 670	1 788	1 818
Пансиони и преноћишта / *Boarding houses and overnight accommodations*										
Објекти / *Facilities*	32	30	31	30	34	31	29	24	22	18
Смјештајни капацитети / *Accommodation capacities*										
собе / *rooms*	358	363	358	328	305	294	270	227	212	183
лежаји[1)] / *beds*[1)]	776	754	768	671	679	619	605	489	475	427
Остало / *Other*										
Објекти / *Facilities*	52	63	60	63	59	54	48	43	41	40
Смјештајни капацитети / *Accommodation capacities*										
собе / *rooms*	638	585	497	492	468	490	453	477	456	457
лежаји[1)] / *beds*[1)]	1 479	1 478	1 243	1 216	1 241	1 313	1 228	1 283	1 207	1 198

[1)] Приказани су само стални лежаји
Only permanent beds are shown

22.9. Доласци туриста по земљи пребивалишта
Tourist arrivals by country of residence

	2013	2014	2015	2016	2017	2018	2019	2020	2021	2022
УКУПНО / *TOTAL*	253 653	260 160	294 781	323 908	344 659	381 802	400 268	190 271	295 038	439 781
Домаћи туристи / *Domestic tourists*	140 886	141 898	158 571	166 063	168 293	179 674	181 401	123 966	175 763	217 634
Страни туристи / *Foreign tourists*	112 767	118 262	136 210	157 845	176 366	202 128	218 867	66 305	119 275	222 147
Албанија / *Albania*	276	268	214	307	294	298	340	134	246	367
Аустрија / *Austria*	4 015	4 424	4 921	5 564	5 959	6 816	6 649	1 319	3 738	6 875
Белгија / *Belgium*	521	549	511	493	641	860	1 310	152	616	1 083
Бугарска / *Bulgaria*	822	981	1 538	1 569	1 351	1 198	1 701	251	589	1 871
Црна Гора / *Montenegro*	4 582	4 154	4 942	5 527	5 979	6 860	6 941	2 591	4 646	8 573
Чешка / *Czech Republic*	896	1 024	1 170	1 252	1 200	1 317	1 450	315	1 050	1 426
Данска / *Denmark*	367	301	456	338	467	759	920	68	258	598
Естонија[1)] / *Estonia[1)]*	36	47	47	40	109	54	82	1	60	92
Финска / *Finland*	185	183	243	159	307	460	355	26	61	205
Француска / *France*	1 493	1 379	1 674	1 665	1 817	3 915	3 980	373	1 153	2 028
Грчка / *Greece*	1 753	1 398	747	1 408	1 746	3 247	2 919	176	441	2 710
Холандија / *Netherlands*	1 329	1 432	1 938	2 024	2 177	2 047	2 198	307	1 157	1 945
Хрватска / *Croatia*	14 070	15 317	17 513	19 594	23 481	27 111	29 771	11 624	14 071	27 766
Ирска / *Ireland*	215	198	178	251	185	318	261	114	99	241
Исланд / *Iceland*	27	78	27	46	20	57	86	8	9	34
Италија / *Italy*	4 127	4 847	4 947	4 898	5 584	6 169	6 481	987	2 528	4 360
Кипар[1)] / *Cyprus[1)]*	35	79	32	198	61	202	80	3	25	60
Летонија[1)] / *Latvia[1)]*	17	31	29	104	98	58	70	6	9	74
Литванија[1)] / *Lithuania[1)]*	106	176	161	170	197	157	214	18	98	219
Луксембург / *Luxembourg*	17	63	24	53	56	58	79	41	51	79
Мађарска / *Hungary*	1 033	1 051	1 286	1 241	1 724	1 752	2 124	407	690	1 713
Малта[1)] / *Malta[1)]*	16	27	51	58	33	46	20	4	10	28
Норвешка / *Norway*	470	651	600	546	522	627	537	115	310	614
Њемачка / *Germany*	3 864	4 120	4 400	4 754	5 527	7 790	7 531	1 403	4 413	8 349
Пољска / *Poland*	1 165	1 237	1 622	1 936	2 681	4 303	4 733	316	1 564	3 149
Португал / *Portugal*	100	145	82	204	174	175	187	83	69	345
Румунија / *Romania*	1 251	698	860	1 201	1 014	1 416	1 133	164	853	1 173
Русија / *Russian Federation*	1 812	2 035	1 463	1 322	1 749	1 842	1 791	547	889	1 528
Сјеверна Македонија / *North Macedonia*	1 350	1 601	2 012	2 019	2 131	1 914	2 221	587	970	2 116
Словачка / *Slovakia*	877	656	712	663	789	1 103	1 036	229	565	1 135
Словенија / *Slovenia*	11 270	10 825	14 617	16 701	18 941	21 916	22 805	4 673	9 083	22 809
Србија / *Serbia*	40 645	38 750	44 779	45 209	50 261	55 884	64 865	33 692	55 374	88 990
Шпанија / *Spain*	683	476	639	760	788	1 994	2 879	286	431	850
Швајцарска (укључујући Лихтенштајн)[3)] / *Switzerland (including Liechtenstein)[3)]*	1 383	1 614	1 937	2 253	2 436	2 780	2 971	525	2 092	2 956
Шведска / *Sweden*	1 093	1 536	1 625	1 862	2 189	2 021	2 534	405	1 106	2 104
Турска / *Turkey*	3 288	5 595	8 928	16 375	15 366	15 210	12 851	1 586	3 325	11 340
Уједињено Краљевство / *United Kingdom*	1 597	1 787	1 172	1 835	1 627	1 655	1 738	239	439	1 146
Украјина[1)] / *Ukraine[1)]*	179	169	264	265	237	304	451	43	354	406
Остале европске земље[2)] / *Other European countries[2)]*	514	469	317	1 489	953	724	699	115	185	402
Египат / *Egypt*	9	14	16	39	39	37	40	6	19	48
Јужноафричка Република[1)] / *South Africa[1)]*	16	58	77	69	36	42	69	4	16	27
Остале афричке земље[1)] / *Other African countries[1)]*	101	67	123	93	100	165	195	98	98	93

22.9. Доласци туриста по земљи пребивалишта
Tourist arrivals by country of residence
(наставак/*continued*)

	2013	2014	2015	2016	2017	2018	2019	2020	2021	2022
Канада / *Canada*	422	472	463	572	877	807	764	77	300	688
САД / *USA*	1 264	1 473	1 615	2 028	2 410	2 471	2 626	801	2 105	3 162
Остале земље Сјеверне Америке[1] / *Other Northern American countries[1]*	72	74	76	99	113	295	76	11	24	331
Бразил[1] / *Brazil[1]*	69	114	45	85	62	106	111	34	45	82
Остале земље Јужне и Средње Америке[1] / *Other Southern and Central American countries[1]*	136	140	192	212	219	424	337	142	348	406
Бахреин[4] / *Bahrain[4]*	…	…	…	…	41	28	27	2	29	22
Индија[1] / *India[1]*	15	35	37	81	113	144	124	14	59	177
Иран / *Iran*	12	13	70	28	33	69	99	24	5	23
Израел / *Israel*	184	142	174	230	512	342	1 003	107	1 056	846
Јапан / *Japan*	116	154	148	204	181	418	204	53	38	80
Јужна Кореја[1] / *Republic of Korea[1]*	1 516	3 055	1 845	3 217	4 359	3 076	2 657	34	32	99
Катар[4] / *Qatar[4]*	…	…	…	…	120	16	76	7	18	25
Кина / *China*	407	576	652	1 463	2 000	3 692	6 989	532	534	1 171
Кувајт[1] / *Kuwait[1]*	35	81	141	219	88	240	78	23	83	184
Малезија[4] / *Malaysia[4]*	…	…	…	…	1 237	1 456	1 839	16	57	1 408
Оман[4] / *Oman[4]*	…	…	…	…	134	59	68	4	35	79
Саудијска Арабија / *Saudi Arabia*	2	51	159	328	435	275	254	13	167	122
Уједињени Арапски Емирати[4] / *United Arab Emirates[4]*	…	…	…	…	150	156	177	104	165	133
Остале азијске земље[1] / *Other Asian countries[1]*	257	641	937	1 729	1 195	1 076	868	166	290	462
Аустралија / *Australia*	620	667	711	721	980	1 200	1 101	95	99	662
Нови Зеланд / *New Zealand*	28	34	32	66	47	111	85	4	2	47
Остале земље Океаније[1] / *Other countries of Oceania[1]*	7	30	19	9	14	6	7	1	24	11
Остале ваневропске земље / *Other non-European countries*	-	-	-	-	-	-	-	-	-	-

[1] Од 2013. године се приказују појединачно
Since 2013 they have been shown separately

[2] Од 2013. године у „Остале европске земље" се не убрајају Естонија, Кипар, Летонија, Литванија, Малта и Украјина, већ се приказују појединачно
Since 2013, "Other European countries" do not include Estonia, Cyprus, Latvia, Lithuania, Malta and Ukraine, with these being shown separately

[3] Од 2013. године Лихтенштајн се прати под Швајцарском
Since 2013, Liechtenstein is followed as part of Switzerland

[4] Од 2017. године у „Остале азијске земље" се не убрајају Бахреин, Катар, Малезија, Оман и Уједињени Арапски Емирати, већ се приказују појединачно
Since 2017, "Other Asian countries" do not include Bahrain, Qatar, Malaysia, Oman and United Arab Emirates, with these being shown separately

22.10. Ноћења туриста по земљи пребивалишта
Tourist nights by country of residence

	2013	2014	2015	2016	2017	2018	2019	2020	2021	2022
УКУПНО / *TOTAL*	629 663	598 668	686 944	740 601	794 543	926 939	972 855	531 447	748 275	1 036 569
Домаћи туристи / *Domestic tourists*	355 727	323 002	366 761	379 136	390 647	456 367	466 815	335 624	478 830	547 534
Страни туристи / *Foreign tourists*	273 936	275 666	320 183	361 465	403 896	470 572	506 040	195 823	269 445	489 035
Албанија / *Albania*	520	527	448	705	673	562	678	215	333	679
Аустрија / *Austria*	8 306	8 373	9 817	11 051	11 845	14 109	13 113	2 883	7 587	13 216
Белгија / *Belgium*	1 378	1 114	981	1 013	1 229	1 922	2 736	385	1 318	1 956
Бугарска / *Bulgaria*	1 687	2 232	4 075	3 378	2 286	2 402	3 240	481	1 014	3 073
Црна Гора / *Montenegro*	13 225	11 882	13 752	16 704	17 613	19 280	19 540	7 643	12 234	20 990
Чешка / *Czech Republic*	1 641	1 846	1 946	2 300	1 999	2 316	2 762	697	2 628	2 581
Данска / *Denmark*	966	753	785	859	1 147	1 642	1 750	179	518	1 241
Естонија[1)] / *Estonia[1)]*	105	79	88	83	234	106	226	1	85	136
Финска / *Finland*	442	360	503	324	479	634	749	94	124	366
Француска / *France*	4 001	3 130	3 886	3 564	4 466	9 637	9 630	892	2 458	3 597
Грчка / *Greece*	2 857	2 101	1 590	2 676	3 581	6 654	5 478	592	1 239	5 628
Холандија / *Netherlands*	3 047	4 637	4 186	7 524	7 766	5 606	4 356	755	2 096	3 666
Хрватска / *Croatia*	51 884	61 615	72 220	81 439	96 797	115 179	129 446	54 664	43 616	94 033
Ирска / *Ireland*	534	416	435	603	342	608	439	347	152	648
Исланд / *Iceland*	67	257	44	104	36	114	137	19	12	59
Италија / *Italy*	8 455	9 915	9 532	10 226	10 676	11 947	13 135	2 623	6 265	8 631
Кипар[1] / *Cyprus[1)]*	50	90	82	493	136	261	116	6	85	139
Летонија[1)] / *Latvia[1)]*	31	60	53	180	119	94	141	20	20	111
Литванија[1)] / *Lithuania[1)]*	375	624	675	340	277	267	393	31	192	393
Луксембург / *Luxembourg*	50	94	63	140	133	124	205	120	102	130
Мађарска / *Hungary*	1 997	1 735	2 397	2 252	3 251	3 226	3 802	1 120	1 406	3 421
Малта[1)] / *Malta[1)]*	156	42	157	122	123	67	75	7	32	60
Норвешка / *Norway*	1 099	1 249	1 506	1 256	993	1 364	1 020	238	928	1 179
Њемачка / *Germany*	8 017	8 599	9 367	10 185	11 508	16 264	15 236	3 870	10 425	16 715
Пољска / *Poland*	2 782	2 386	3 012	3 184	5 684	7 107	7 010	821	3 582	5 340
Португал / *Portugal*	175	308	166	432	326	285	349	164	125	508
Румунија / *Romania*	2 507	1 877	2 286	2 751	3 362	3 777	2 652	455	1 475	2 394
Русија / *Russian Federation*	9 135	7 950	3 599	3 075	4 274	4 269	3 509	1 774	2 314	2 959
Сјеверна Македонија / *North Macedonia*	2 425	2 756	3 536	4 255	4 314	4 153	4 573	1 617	2 326	4 234
Словачка / *Slovakia*	1 706	1 247	1 393	1 182	1 612	2 281	2 107	610	1 309	2 573
Словенија / *Slovenia*	23 962	19 235	26 311	32 456	36 629	45 857	48 699	13 629	19 113	50 535
Србија / *Serbia*	93 336	83 850	100 400	95 552	106 893	121 393	136 892	84 278	119 460	188 671
Шпанија / *Spain*	1 468	890	1 548	1 489	1 696	3 758	5 349	533	737	1 596
Швајцарска (укључујући Лихтенштајн)[3)] / *Switzerland (including Liechtenstein)[3)]*	2 830	3 383	4 217	4 896	5 393	6 213	6 644	1 490	4 565	6 064
Шведска / *Sweden*	2 765	3 370	3 581	4 385	4 871	4 602	5 555	1 109	2 543	4 476
Турска / *Turkey*	4 397	7 262	12 496	20 679	18 730	18 929	14 800	4 338	4 176	13 983
Уједињено Краљевство / *United Kingdom*	3 162	3 053	2 492	3 803	3 369	3 426	3 974	682	728	2 216
Украјина[1)] / *Ukraine[1)]*	480	383	637	525	461	641	1 693	89	1 072	619
Остале европске земље[2)] / *Other European countries[2)]*	995	1 156	713	2 849	2 101	1 231	1 665	361	470	1 006
Египат / *Egypt*	46	34	52	122	120	81	68	10	32	151
Јужноафричка Република[1)] / *South Africa[1)]*	37	206	664	485	122	130	108	12	29	105
Остале афричке земље[1)] / *Other African countries[1)]*	534	173	249	194	216	413	405	180	223	144

22.10. Ноћења туриста по земљи пребивалишта
Tourist nights by country of residence
(наставак/*continued*)

	2013	2014	2015	2016	2017	2018	2019	2020	2021	2022
Канада / *Canada*	1 056	1 187	1 160	1 323	1 991	1 946	2 053	226	951	1 513
САД / *USA*	2 861	3 164	3 331	5 219	5 510	5 250	5 727	1 582	3 667	6 125
Остале земље Сјеверне Америке[1] / *Other Northern American countries[1]*	194	152	144	189	172	590	175	47	52	344
Бразил[1] / *Brazil[1]*	90	211	246	194	123	430	460	209	98	160
Остале земље Јужне и Средње Америке[1] / *Other Southern and Central American countries[1]*	442	344	419	349	442	999	751	206	542	612
Бахреин[4] / *Bahrain[4]*	…	…	…	…	79	87	80	2	61	47
Индија[1] / *India[1]*	33	138	117	202	335	338	218	40	96	572
Иран / *Iran*	28	26	164	67	90	223	647	741	11	50
Израел / *Israel*	457	354	526	541	988	869	1 805	170	1 389	1 075
Јапан / *Japan*	255	267	329	343	327	621	400	403	83	232
Јужна Кореја[1] / *Republic of Korea[1]*	1 672	3 682	2 120	3 569	4 642	3 332	2 860	34	167	152
Катар[4] / *Qatar[4]*	…	…	…	…	410	16	94	9	26	65
Кина / *China*	778	1 179	1 141	2 145	2 780	4 780	8 848	1 161	1 242	2 813
Кувајт[1] / *Kuwait[1]*	79	162	493	812	184	361	167	56	286	411
Малезија[4] / *Malaysia[4]*	…	…	…	…	1 529	1 849	1 919	20	58	1 451
Оман[4] / *Oman[4]*	…	…	…	…	319	84	136	4	57	180
Саудијска Арабија / *Saudi Arabia*	2	118	348	781	869	557	526	29	322	257
Уједињени Арапски Емирати[4] / *United Arab Emirates[4]*	…	…	…	…	291	271	387	204	321	266
Остале азијске земље[1] / *Other Asian countries[1]*	747	1 234	1 764	3 453	2 206	1 675	1 182	299	574	856
Аустралија / *Australia*	1 542	2 013	1 798	2 291	2 571	3 163	2 975	337	267	1 480
Нови Зеланд / *New Zealand*	57	84	69	131	119	179	164	9	3	106
Остале земље Океаније[1] / *Other countries of Oceania[1]*	11	102	74	21	37	21	11	1	24	46
Остале ваневропске земље / *Other non-European countries*	-	-	-	-	-	-	-	-	-	-

[1] Од 2013. године се приказују појединачно
Since 2013 they have been shown separately

[2] Од 2013. године у „Остале европске земље" се не убрајају Естонија, Кипар, Летонија, Литванија, Малта и Украјина, већ се приказују појединачно
Since 2013, "Other European countries" do not include Estonia, Cyprus, Latvia, Lithuania, Malta and Ukraine, with these being shown separately

[3] Од 2013. године Лихтенштајн се прати под Швајцарском
Since 2013, Liechtenstein is followed as part of Switzerland

[4] Од 2017. године у „Остале азијске земље" се не убрајају Бахреин, Катар, Малезија, Оман и Уједињени Арапски Емирати, већ се приказују појединачно
Since 2017, "Other Asian countries" do not include Bahrain, Qatar, Malaysia, Oman and United Arab Emirates, with these being shown separately

Г-22.1. Доласци и ноћења туриста
Tourist arrivals and tourist nights

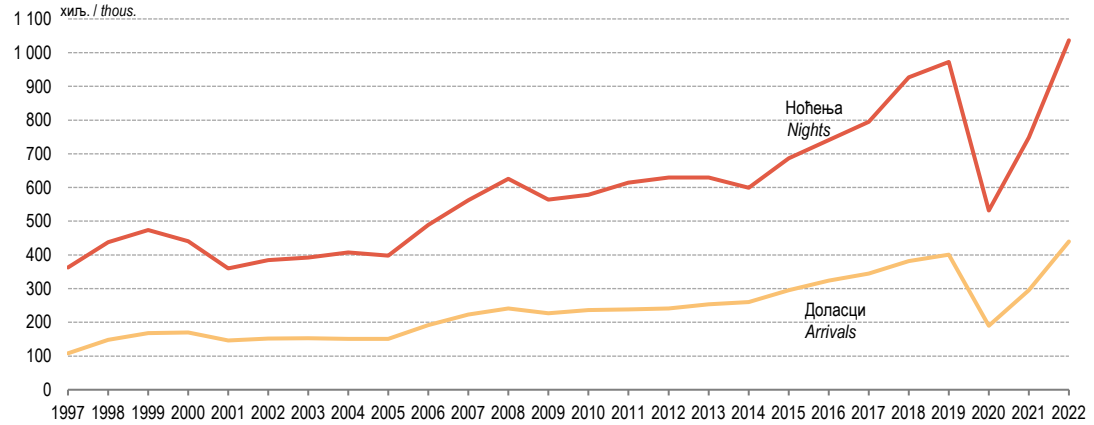

Г-22.2. Доласци туриста
Tourist arrivals

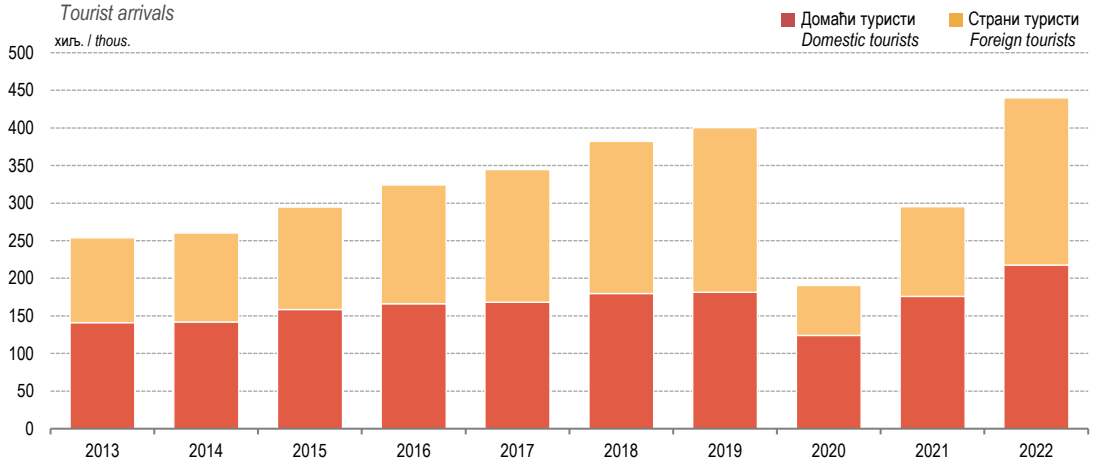

Г-22.3. Ноћења туриста
Tourist nights

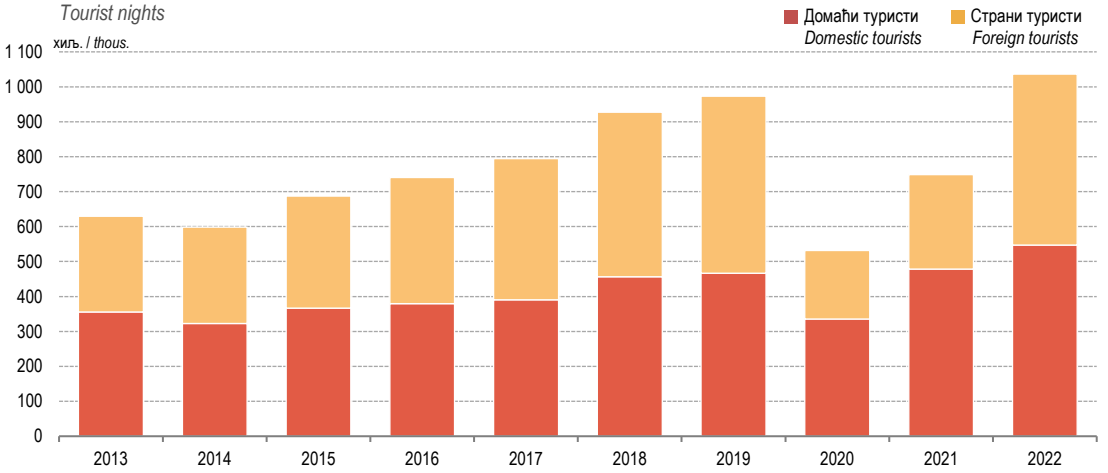



САОБРАЋАЈ И ВЕЗЕ

TRANSPORT AND COMMUNICATIONS

23 Саобраћај и везе
Transport and communications

Методолошка објашњења
Methodological explanations 434

ТАБЕЛЕ
TABLES

23.1. Промет путника и робе у саобраћају, остварени путнички и тонски километри
Passengers and goods traffic in transport, realised passengers and tonne kilometers 437

23.2. Потрошња горива и електричне енергије предузећа из области саобраћаја и веза
Consumption of fuel and electricity by transport and communication enterprises 437

23.3. Средства жељезничког саобраћаја – стање 31. децембар
Railway assets – state as on 31 December 438

23.4. Рад превозних средстава жељезничког саобраћаја
Use of transport equipment of railway transport 438

23.5. Промет путника и робе у жељезничким станицама
Passengers and goods traffic in railway station 438

23.6. Средства и рад предузећа друмског саобраћаја
Equipment and operations of road transport enterprises 439

23.7. Средства и рад предузећа градског саобраћаја
Equipment and operations of urban transport enterprises 439

23.8. Превоз у друмском саобраћају по врсти робе
Transport by types of goods in road transport 440

23.9. Путеви категорисани по врсти коловоза
Roads by types of surfacing 442

23.10. Путеви категорисани по привредном значају
Roads by economic importance 442

23.11. Регистрована друмска моторна и прикључна возила – стање 31. децембар
Registered road vehicles and trailers – state as on 31 December 443

23.12. Регистрована друмска моторна и прикључна возила, 2022.
Registered road vehicles and trailers, 2022 443

23.13. Саобраћајне незгоде
Traffic accidents 444

23.14. Настрадала лица према својству учесника у саобраћајним незгодама, 2022.
Injured and deceased persons by participation in traffic accidents, 2022 444

23.15. Поштанске активности и телекомуникације
Postal activities and telecommunications 445

23.16. Промет авиона, путника и терета на домаћим аеродромима
Passengers, aircrafts and goods traffic at national airports 445

ГРАФИКОНИ
GRAPHS

Г-23.1. Превезени путници у жељезничком и друмском саобраћају
Passengers transported in railway and road transport 446

Г-23.2. Превезена роба у жељезничком и друмском саобраћају
Goods transported in railway and road transport 446

Г-23.3. Структура превоза путника и робе у жељезничком и друмском саобраћају, 2022.
Structure of transported passengers and goods in railway and road transport, 2022 446

Г-23.4. Превезени путници у ваздушном саобраћају
Passengers transported in air transport 446

ОБЈАВЉИВАЊЕ

PUBLISHING

Годишње публикације:	Саобраћај и везе, тематски статистички билтен	*Annual publications:*	*Transport and Communications, thematic statistical bulliten*
	Градови и општине Републике Српске		*Cities and Municipalities of Republika Srpska*
	Ово је Република Српска		*This is Republika Srpska*
	Статистички годишњак Републике Српске		*Statistical Yearbook of Republika Srpska*
Тромјесечне публикације:	Гранични промет путника и путничких возила, статистичко саопштење	*Quarterly publications:*	*Cross-border traffic of passengers and passenger motor vehicles, statistical release*
	Гранични промет робе и теретних возила, статистичко саопштење		*Cross-border traffic of goods and freight motor vehicles, statistical release*
	Друмски и жељезнички превоз робе и путника и аеродромске услуге, статистичко саопштење		*Road and railway goods and passengers transport and airport services, statistical release*
	Поштанске и телекомуникационе услуге, статистичко саопштење		*Postal and telecommunications services, statistical release*
	Регистрована друмска, моторна и прикључна возила и саобраћајне незгоде, статистичко саопштење		*Registered road motor vehicles and trailers, and traffic accidents, statistical release*
Мјесечне публикације:	Мјесечни статистички преглед	*Monthly publications:*	*Monthly Statistical Review*

Методолошка објашњења

Извори и методе прикупљања података

Подаци о саобраћају и везама прикупљени су редовним годишњим статистичким извјештајима. Јединице посматрања су предузећа из подручја Н Класификације дјелатности КД БиХ 2010.

Извјештајна јединица за прикупљене податке о жељезничком саобраћају су Жељезнице Републике Српске АД.

Прикупљени подаци о магистралним и регионалним путевима добијени су од предузећа ЈП Путеви Републике Српске, подаци о ауто-путевима од ЈП Аутопутеви Републике Српске, а за локалне путеве од надлежних органа локалне управе.

Подаци о друмском и градском саобраћају добијени су од предузећа регистрованих у овој дјелатности као и од несаобраћајних предузећа која у свом саставу имају јединице саобраћаја и обављају јавне услуге у саобраћају.

За период од 1996–2000. године подаци о друмском и градском саобраћају прикупљани су од државних предузећа, а од 2001. године укључена су предузећа свих облика својине.

Нису укључена предузећа која обављају превоз путника и робе за сопствене потребе, као ни предузетници.

Извор података за регистрована друмска моторна и прикључна возила, као и саобраћајне незгоде је Министарство унутрашњих послова Републике Српске.

Подаци о услугама у ваздушном саобраћају прикупљају се од Аеродроми Републике Српске.

Извјештајне јединице за прикупљене податке о поштанским и телекомуникацијским услугама су Поште Српске а.д. и Телекомуникације Републике Српске а.д.

Обухватност и упоредивост података

Жељезничким саобраћајем обухваћени су подаци о жељезничкој инфраструктури, превозним средствима и превозу робе и путника жељезницом.

Осталим копненим саобраћајем приказани су подаци о превозу робе и путника друмовима и свим категоризованим путевима магистралног, регионалног и локалног значаја.

Остале пратеће дјелатности у саобраћају односе се на податке о жељезничким услугама, услугама у ваздушном саобраћају на аеродромима Републике Српске, регистрованим друмским моторним и прикључним возилима као и подаци о саобраћајним незгодама на путевима и настрадалим лицима на друмовима.

Поштанским и телекомуникационим саобраћајем обухваћени су подаци о поштанском и платном промету као и подаци о телефонским услугама, телекомуникационим услугама, фиксној и мобилној мрежи.

Methodological explanations

Sources and methods of data collection

Data on transport and communications are obtained through the regular annual statistical surveys. Observation units are enterprises from the section H of the Classification of Economic Activities KD BiH 2010.

Reporting unit for the collected data on railway transport is the enterprise "Željeznice Republike Srpske" JSC.

Collected data on main roads and regional roads are obtained from the enterprise Putevi Republike Srpske, data on highways are obtained from JSP Autoputevi Republike Srpske, and data on local roads from competent authorities of local government.

Data on road and urban transport are obtained from enterprises registered in transport activity, as well as from non-transport enterprises which in their composition have transport units and which perform public services in transport.

For the period 1996–2000, data on road and urban transport were collected from state enterprises, while since 2001 these data are collected from enterprises in any type of ownership.

Enterprises engaged in transport of passengers and goods for their own needs are not included, nor are entrepreneurs.

Source of data for registered road motor vehicles and trailers and for traffic accidents is the Ministry of Interior of Republika Srpska.

Data on services in air traffic are collected from the enterprise "Aerodromi Republike Srpske".

Reporting units for collected data on postal and telecommunication services are enterprises "Pošte Srpske" JSC and "Telekomunikacije Republike Srpske" JSC.

Coverage and comparability of data

Railway transport covers data on railroad infrastructure, transport means, and passengers and goods transport by railway.

Other land transport provides data on passengers and goods transport by roads and all categorized main lines and lines of regional and local importance.

Other supporting transport activities refer to data on railway services, air traffic services at the airports of Republika Srpska, registered road motor vehicles and trailers, as well as data on traffic accidents on roads and persons injured and deceased on roads.

Postal and telecommunication traffic covers data on postal and payment operations, as well as data on telephone services, telecommunication services, and fixed and mobile network.

Подаци за телефонски саобраћај не објављују се од 2007. године у складу са повјерљивошћу података Законом о статистици Републике Српске, члан 27.

Data on telephone traffic have not been published since 2007, in accordance with the data confidentiality regulated by the "Law on Statistics of Republika Srpska", Article 27.

Дефиниције

Definitions

Опште дефиниције за превоз

General definitions for transport

Под појмом **превоз** у саобраћају подразумијевамо превоз путника и робе од мјеста укрцаја до мјеста искрцаја, односно од мјеста утовара до мјеста истовара.

*By **transport** in traffic we mean transport of passengers and goods from the place of embarkment to the place of disembarkment, that is from the place of loading to the place of unloading.*

Путник је свако лице које је набавило возну карту или одговарајућу возну исправу и ушло у аутобус са циљем да се превезе до мјеста опредјељења.

Passenger is any person who obtained a ticket or a relevant driving document and who got onto a bus in order to be transported to the destination.

Превоз путника у саобраћају исказује се бројем превезених путника и путничких километара.

Passenger transport in transport is presented as the number of transported passengers and passenger kilometres.

Путнички километар је јединица мјере која представља превоз једног путника на растојању од једног километра.

Passenger kilometre is a unit of measure which represents transport of one passenger over the distance of one kilometre.

Под **робом** се подразумијева свака роба која се превози жељезничким и друмским средствима.

Goods are any goods transported by railway or road transport means.

Превоз робе исказује се у тонама и у тонским километрима.

Goods transport is presented in tonnes and tonne kilometres.

Тонски километар је јединица мјере која представља превоз једне тоне робе на растојању од једног километра.

Tonne kilometre is a unit of measure which represents transport of one tonne of goods over the distance of one kilometre.

Врсте робе дефинисане су према стандардној номенклатури робе за статистику саобраћаја NST 2007, која замјењује номенклатуру CSTE (Класификација робе за европску транспортну статистику – UNECE) и номенклатури NST/R Стандардној номенклатури робе за статистику саобраћаја/ревидирана – Евростат.

Types of goods are defined in accordance with the standard nomenclature of goods for transport statistics NST 2007, replacing the nomenclature CSTE (Classification of goods of the European transport statistics – UNECE), and the nomenclature NST/R Standard nomenclature of goods for transport statistics – EUROSTAT.

Жељезнички саобраћај

Railway transport

Жељезничка пруга је шинска саобраћајница намијењена искључиво саобраћају жељезничких возила.

Railway line is a rail line of communication made up exclusively for the use of railway vehicles.

Стварна дужина пруге је укупна дужина пруга које се користе за превоз путника, превоз робе или обоје.

Length of lines operated is the total length of line operated for passenger transport, goods transport, or both.

Инвентурски парк превозних средстава обухвата сва властита вучна и превозна средства осим средстава одређених за обнову и касацију.

Inventory fleet of transport means comprises all own tractive and transport means, except those used for renovation and cassation.

Вучна средства обухватају локомотиве свих врста и приказана су по врсти погона и погонској снази.

Tractive vehicles cover locomotives of all types, and these are presented by type of drive and generating power.

Превозна средства се дијеле по намјени на кола за превоз путника и кола за превоз робе.

Transport means are classified by purpose into wagons for passenger transport and wagons for goods transport.

Друмски и градски саобраћај

Road and urban transport

Друмски превоз подразумијева свако кретање робе и/или путника у једном друмском возилу на датој друмској мрежи.

Road transport refers to any movement of goods and/or passengers in a road vehicle over a given road network.

Градски превоз путника односи се на рад привредних субјеката који се баве превозом путника у градским и приградским насељима.

Urban transport of passengers refers to operations of economic entities engaged in transport of passengers in urban and suburban settlements.

Путеви су објекти намијењени само за саобраћај возила, а који су од стране надлежних органа одређени и резервисани искључиво за ову врсту саобраћаја. Према привредном значају се дијеле на: магистралне, регионалне и локалне.

Магистрални пут је међународни и јавни пут који повезује главне градове и важнија привредна подручја.

Регионални пут је јавни пут који повезује привредна подручја Републике Српске или је од посебног значаја за Републику или регију.

Локални пут је јавни пут који повезује територије двије или више општина или насељена мјеста на подручју општине или је од значаја за саобраћај на територији општине.

Ауто-пут је посебно обиљежен и пројектован пут намијењен искључиво за саобраћај моторних возила, у оба смјера кретања има физички одвојене коловозне траке са по најмање двије саобраћајне траке; без укрштања на истом нивоу са попречним путевима и жељезничким или трамвајским пругама, као ни стазом за кретање пјешака.

Пратеће и помоћне дјелатности

Саобраћајна незгода је свака незгода која се догоди на путу и у којој је учествовало бар једно возило у покрету, усљед чега је наступила смрт, лакша или тежа повреда лица.

Регистрована друмска моторна и прикључна возила су сва она возила која су регистрована код органа унутрашњих послова, осим возила Оружаних снага.

Услуге ваздушног саобраћаја подразумијевају промет авиона, путника и робе преко аеродрома.

Пошта и телекомуникације

Писмоносне пошиљке у унутрашњем и међународном поштанском саобраћају су примљене и отпремљене пошиљке. Подаци се односе на писма, дописнице, тисковнице, препоручене пошиљке и вриједносна писма.

Платни промет се односи на уплате и исплате по жиро и текућим рачунима.

Телефонске услуге обављају се путем фиксне и мобилне мреже. Јединица мјере за исказивање обима рада фиксне мреже је импулс, секунд и минут. Рад мобилне мреже исказује се у минутама.

Фиксна мрежа је телекомуникациона мрежа код које је међусобна повезаност свих елемената остварена жично.

Мобилна мрежа је телекомуникациона мрежа код које је међусобна повезаност неких елемената остварена бежично, те се тиме омогућава успостављање веза и у условима физичког кретања корисника услуга те мреже.

Roads are objects whose purpose is vehicles transport, and they are, by authorities, specified and allocated only for this type of transport. They are classified by their social and economic importance into main, regional and local roads.

Main road is an international and public road which connects main cities and important economic regions.

Regional road is a public road connecting economic regions of Republika Srpska or a road of special importance for Republika Srpska or for the region.

Local road is a public road connecting territories of two or more municipalities or settlements on a territory of a municipality, or a road of importance for transport on a territory of a municipality.

Highway is a road specially designed and built for motor traffic, with separate carriageways with at least two traffic lanes for traffic in two directions, separated from each other physically; without crossings at the same level with any road, railway or tramway track, or footpath.

Supporting and auxiliary activities

Traffic accident is any accident which happens on a road, involving at least one vehicle in motion, resulting in death, or less or more serious bodily injury.

Registered road motor vehicles and trailers are all vehicles registered at internal affairs authorities, except Armed Forces vehicles.

Services in air transport refer to the traffic of airplanes, passengers and goods through the airports.

Post and telecommunications

Letter-post items in domestic and international postal traffic are received and dispatched items. Data refer to letters, postcards, printed matter, registered mail and insured letters.

Payment operations refer to payments by giro and current accounts..

Telephone services are done through fixed and mobile telephone network. Unit of measure for presentation of the scope of operations of fixed network is impulse, second and minute. Mobile network operations are presented in minutes.

Fixed telephone network is a telecommunication network where mutual connection of all elements is realised by wire.

Mobile telephone network is a telecommunication network where mutual connection of some elements is realised wirelessly, which allows for connection even while users of this network are physically moving.

23.1. Промет путника и робе у саобраћају, остварени путнички и тонски километри
Passengers and goods traffic in transport, realised passenger and tonne kilometers

	Железнички саобраћај *Railway transport*				Друмски саобраћај *Road transport*				Ваздушни саобраћај *Air transport*	
	превезени путници, хиљ. *passengers transported, thous.*	превезена роба, хиљ. t *goods transported, thous. t*	путнички километри, мил. *passenger-kilometers, mil.*	тонски километри, мил. *tonne kilometers, mil.*	превезени путници, хиљ. *passengers transported, thous.*	превезена роба, хиљ. t *goods transported, thous. t*	путнички километри, мил. *passenger-kilometers, mil.*	тонски километри, мил. *tonne kilometers, mil.*	превезени путници *passengers transported*	превезена роба *goods transported*
1996	1 649	127	32	7	12 152	672	448	87	-	-
1997	1 236	178	34	3	17 266	601	492	99	-	-
1998	1 570	265	52	12	19 398	556	674	120	-	-
1999	1 299	473	41	31	19 207	486	616	112	-	-
2000	1 145	951	38	83	21 765	385	811	106	-	-
2001	1 100	1 060	40	118	22 319	256	646	48	-	-
2002	904	1 174	37	132	7 408	565	563	92	-	-
2003	847	1 319	35	105	6 441	455	477	105	-	-
2004	838	2 637	34	170	6 308	506	499	177	53 561	-
2005	822	5 324	34	414	7 032	576	602	220	3 964	-
2006	768	5 346	36	413	7 261	960	645	430	6 467	-
2007	711	5 323	35	397	7 695	1 310	605	523	5 526	-
2008	728	5 076	39	366	7 435	1 548	568	642	11 889	-
2009	448	4 101	27	327	6 152	1 397	450	620	6 973	-
2010	402	5 087	25	387	7 244	1 447	449	689	4 566	-
2011	317	5 191	22	425	8 326	1 741	458	1 006	8 372	-
2012	321	5 372	23	457	8 300	2 063	563	942	6 397	-
2013	211	5 191	15	455	8 264	2 444	457	1 101	8 734	-
2014	173	5 009	12	428	9 133	2 665	432	1 223	27 734	-
2015	178	4 964	13	450	6 736	3 747	405	1 318	22 793	-
2016	160	4 416	11	374	4 133	3 522	385	1 341	21 697	-
2017	117	4 529	7	386	6 203	4 020	418	1 545	20 761	-
2018	137	4 569	9	372	6 536	4 184	370	1 505	36 411	-
2019	160	4 567	15	404	6 074	2 940	342	1 477	149 968	-
2020	58	3 798	4	363	2 276	2 982	176	1 346	43 962	-
2021	60	4 385	3	380	2 533	3 420	236	1 466	139 898	-
2022	82	4 791	4	416	2 768	3 665	330	1 414	343 008	-

23.2. Потрошња горива и електричне енергије предузећа из области саобраћаја и веза
Consumption of fuel and electricity by transport and communication enterprises

	2013	2014	2015	2016	2017	2018	2019	2020	2021	2022
Течна горива – укупно, t / *Liquid fuels – total, t*	40 784	40 023	39 802	39 826	40 548	45 131	43 351	37 596	46 030	47 423
Железнички саобраћај / *Railway transport*	1 000	900	800	970	976	1 100	907	688	611	820
Путнички саобраћај / *Passenger transport*	16 320	15 817	12 838	11 533	11 905	12 071	11 205	9 145	14 980	15 214
Теретни саобраћај / *Freight transport*	24 464	24 206	26 164	27 323	28 643	31 960	31 239	27 763	30 439	31 389
Ел. енергија – укупно, MWh / *Electricity – total, MWh*	20 180	19 009	19 989	18 061	18 235	17 601	19 451	15 355	15 873	15 286
Железнички саобраћај / *Railway transport*	20 180	19 009	19 989	18 061	18 235	17 601	19 451	15 355	15 873	15 826

23.3. Средства жељезничког саобраћаја – стање 31. децембар
Railway assets – state as on 31 December

	Стварна дужина пруге, km *Length of lines operated, km*					Локомотиве *Locomotives*		Путнички колски парк и моторна кола *Passenger wagon stock and motor trains*		Теретни колски парк *Freight wagon stock*	
	укупно *total*	нормални колосијек *normal gauge*		узани колосијеци *narrow gauge*	од укупног, електрифи-кована *of total, electrified*	број *number*	снага, хиљ. kW *power, thous. kW*	број *number*	сједишта *seats*	број *number*	тоне носивости, хиљ. *tons of carrying capacity, thous.*
		свега *all*	двоколосјечна пруга *double gauge*								
2013	426	426	25	-	331	71	174	117	8 734	2 545	125
2014	426	426	25	-	331	71	174	80	5 719	2 438	126
2015	426	426	25	-	331	71	174	80	5 719	2 117	115
2016	417	417	25	-	306	71	174	80	5 719	2 030	111
2017	417	417	25	-	306	71	164	82	5 785	2 067	113
2018	417	417	25	-	432	71	164	82	5 785	2 063	108
2019	417	417	25	-	308	71	164	82	3 424	2 063	108
2020	417	417	25	-	308	71	164	55	3 424	2 063	108
2021	417	417	25	-	308	71	164	55	3 424	2 063	108
2022	417	417	25	-	308	71	164	55	3 424	2 042	107

23.4. Рад превозних средстава жељезничког саобраћаја
Use of transport equipment of railway transport

	Локомотивски km, хиљ. *Locomotive km, thous.*				Брутотонски km, мил. *Gross-tonne km, mill.*			Превезени путници *Passengers transported*		Превезена роба *Goods transported*	
	укупно *total*	од тога возни km, хиљ. *of which: train km, thous.*			укупно *total*	путнички саобраћај *passenger transport*	теретни саобраћај *freight transport*	путници, хиљ. *passengers, thous.*	путнички km, мил. *passenger-kilometers,mil.*	роба, хиљ. t *goods, thous. t*	тонски km, мил. *tonne kilometers. mil.*
		свега *all*	путнички саобраћај *passenger transport*	теретни саобраћај *freight transport*							
2013	2 089	1 712	826	886	870	84	786	211	15	5 191	455
2014	1 873	1 533	760	773	752	73	679	173	12	5 009	428
2015	1 992	1 634	760	874	835	70	765	178	13	4 964	450
2016	1 773	1 459	752	707	689	67	622	160	11	4 416	374
2017	1 607	1 308	618	690	695	55	640	117	7	4 529	386
2018	1 780	1 504	754	750	702	62	640	136	9	4 569	372
2019	1 015	750	69	681	753	...	...	160	15	4 567	404
2020	1 435	1 152	520	632	632	...	...	58	4	3 798	363
2021	1 200	1 161	639	522	554	53	501	60	3	4 385	380
2022	1 376	1 219	622	597	619	42	577	82	4	4 791	416

23.5. Промет путника и робе у жељезничким станицама
Passengers and goods traffic in railway station

	2013	2014	2015	2016	2017	2018	2019	2020	2021	2022
Жељезничке станице / *Railway stations*	33	33	33	33	33	33	33	34	34	31
Отпутовали путници, хиљ. / *Passengers departed, thous.*	189	159	159	143	110	122	111	52	59	79
Промет робе, хиљ. t / *Goods traffic, thous. t*	3 938	2 963	2 979	2 518	2 421	2 630	2 168	1 918	1 968	2 255
Утовар / *Loading*	3 037	2 540	2 650	2 181	2 081	2 135	1 737	1 712	1 747	1 668
Истовар / *Unloading*	901	423	329	337	340	495	431	206	221	587

23.6. Средства и рад предузећа друмског саобраћаја
Equipment and operations of road transport enterprises

	2013	2014	2015	2016	2017	2018	2019	2020	2021	2022
Путнички саобраћај / *Passenger transport*										
Аутобуси / *Buses*	469	432	430	413	471	472	423	398	407	375
Пређени километри, хиљ. / *Vehicle kilometers run, thous.*	31 386	30 914	29 073	24 687	27 222	27 670	27 981	13 787	16 947	19 522
Превезени путници, хиљ. / *Passengers transported, thous*	8 264	9 133	6 736	5 656	6 203	6 451	6 074	2 276	2 533	2 768
Путнички километри, мил. / *Passenger kilometers, mil.*	457	432	405	385	418	372	342	176	236	330
Просјечан пут путника, km / *Average distance per passenger journey, km*	55	47	60	68	67	57	56	77	93	119
Теретни саобраћај / *Freight transport*										
Теретна превозна средства / *Freight vehicles*	2 185	2 407	2 597	2 600	3 068	3 070	2 936	3 135	3 154	2 830
Пређени километри, хиљ. / *Vehicle kilometers run, thous.*	159 101	155 617	163 481	168 950	197 588	206 269	198 378	176 829	195 774	183 794
Превезена роба, хиљ. t / *Goods carried. thous t*	2 444	2 665	3 747	3 522	4 020	4 184	2 940	2 982	3 420	3 665
Тонски километри, мил. / *Tonne kilometers, mil.*	1 101	1 223	1 318	1 341	1 545	1 505	1 477	1 346	1 466	1 414
Просјечан пут робе, km / *Average distance of goods journey, km*	457	459	352	381	384	360	502	451	429	386

23.7. Средства и рад предузећа градског саобраћаја
Equipment and operations of urban transport enterprises

	2013	2014	2015	2016	2017	2018	2019	2020	2021	2022
Аутобуси, укупно / *Buses, total*	549	637	546	472	504	500	430	409	428	425
број путничких мјеста / *number of passenger seats*	21 738	22 100	21 181	18 608	19 462	19 369	16 860	16 009	15 915	16 146
Пређени километри возила, хиљ. / *Vehicle kilometers run, thous.*	29 761	30 246	30 284	32 001	33 424	32 462	31 770	26 328	34 285	34 147
Превезени путници, хиљ. / *Passengers transported, thous.*	23 481	22 248	22 832	22 821	23 131	21 219	19 492	11 209	12 412	12 754

23.8. Превоз у друмском саобраћају по врсти робе[1)]
Transport by types of goods in road transport[1)]

	Превезена роба, хиљ. t / *Goods carried, thous. t*									
	2013	2014	2015	2016	2017	2018	2019	2020	2021	2022
УКУПНО / *TOTAL*	2 444	2 665	3 747	3 522	4 020	4 184	2 940	2 982	3 420	3 665
Производи пољопривреде, лова и шумарства; риба и остали производи риболова / *Products of agriculture, hunting and forestry, fish and other fishing products*	147	171	95	167	175	150	195	322	187	133
Угаљ и лигнит; сирова нафта и природни гас / *Coal and lignite, crude petroleum and natural gas*	236	296	495	398	343	477	446	298	595	24
Руде метала и производи вађења руда и камена; тресет, руде уранијума и торијума / *Metal ores and other products of mining and quarrying; peat, mining of uranium and thorium*	147	322	727	278	187	103	202	131	84	94
Прехамбени производи, пића и дуван / *Food products, beverages and tobacco*	265	278	261	256	293	350	305	397	347	338
Текстил и производи од текстила, кожа и производи од коже / *Textiles and textile products, leather and leather products*	34	34	68	104	107	98	122	64	85	146
Дрво и производи од дрвета и плуте (осим намјештаја); плетени производи од сламе и прућа; дрвена целулоза; папир и производи од папира; штампани производи и снимљени медији / *Wood and articles of wood and cork (except furniture); woven products of straw and twigs, mechanical pulp, paper and paper products, printed products and recorded media*	356	393	443	453	555	399	458	500	462	559
Кокс и рафинисани нафтни производи / *Coke and refined petroleum products*	104	91	84	126	133	130	55	69	66	23
Хемикалије, хемијски производи и синтетичка влакна; производи од гуме и пластике; нуклеарна горива / *Chemicals, chemical products and synthetic fibers, rubber and plastic products, nuclear industry products*	110	188	220	254	213	46	60	50	71	66
Остали производи од неметалних минерала / *Other non-metallic mineral products*	230	72	89	94	88	131	68	270	165	128
Базни метали; производи од метала; осим машина и опреме / *Base metals, metal products, except machinery and equipment*	142	132	138	131	142	146	162	127	136	175
Машине и опрема, д.н; канцеларијске машине и информатичка опрема; електричне машине и електрични апарати, д.н; радио, ТВ и комуникациона опрема; медицински, прецизни и оптички инструменти, ручни сатови и часовници / *Machinery and equipment not elsewhere specified; office machinery and computer equipment, electrical machinery and electrical appliances not elsewhere specified, radio, television and communication equipment, medical, precision and optical instruments, watches and wrist watches*	35	30	41	42	55	58	52	52	56	35
Транспортна опрема / *Transport equipment*	5	11	5	7	9	7	7	8	14	6
Намјештај; остали индустријски производи, д.н. / *Furniture, other industrial products, not elsewhere specified*	26	26	21	26	27	28	22	38	50	40
Секундарне сировине; комунални отпаци и остали отпаци / *Secondary raw materials, municipal waste and other waste*	78	32	15	15	18	13	13	33	8	21
Пошта, пакети / *Mail, packages*	1	1	1	1	-	-	-	2	1	2
Опрема и материјал који се користе у превозу робе / *Equipment and materials used in the transport of goods*	2	17	11	5	7	3	4	4	6	7
Превезена роба у оквиру пресељења покућства и канцеларијске опреме; пртљаг превезен одвојено од путника; аутомобили превезени ради поправке; остала нетржишна добра д.н. / *Goods transported in moving furniture and office equipment; luggage transported separately from passengers; cars transported for repairs; other non-market goods, not elsewhere specified*	3	3	2	2	3	7	6	2	2	2
Груписана роба: разне врсте робе која се заједно превози / *Grouped goods: various kinds of goods to be transported together*	57	63	57	61	53	94	52	138	212	170
Неидентификована роба; роба која се из било ког разлога не може идентификовати и бити разврстана у једну од група 01 до 16 / *Goods that cannot be identified; goods that cannot be identified for any reason, and thus cannot be classified into one of the groups 01-16*	124	164	585	663	858	86	73	20	76	7
Остала роба, д.н. / *Other goods, not elsewhere specified*	342	341	390	440	754	1 857	639	457	797	1 689

23.8. Превоз у друмском саобраћају по врсти робе[1)]
Transport by types of goods in road transport[1)]
(наставак/*continued*)

	Тонски километри, мил. / *Ton kilometers, mill.*									
	2013	2014	2015	2016	2017	2018	2019	2020	2021	2022
УКУПНО / *TOTAL*	1 101	1 223	1 318	1 341	1 545	1 505	1 477	1 346	1 466	1 414
Производи пољопривреде, лова и шумарства; риба и остали производи риболова / *Products of agriculture, hunting and forestry, fish and other fishing products*	61	86	52	88	95	47	55	97	51	52
Угаљ и лигнит; сирова нафта и природни гас / *Coal and lignite, crude petroleum and natural gas*	33	31	64	41	35	43	44	37	42	87
Руде метала и производи вађења руда и камена; тресет, руде уранијума и торијума / *Metal ores and other products of mining and quarrying; peat, mining of uranium and thorium*	30	57	68	45	47	36	42	23	15	25
Прехрамбени производи, пића и дуван / *Food products, beverages and tobacco*	138	118	118	128	167	202	215	206	226	195
Текстил и производи од текстила, кожа и производи од коже / *Textiles and textile products, leather and leather products*	32	27	39	63	77	65	56	51	57	58
Дрво и производи од дрвета и плуте (осим намјештаја); плетени производи од сламе и прућа; дрвена целулоза; папир и производи од папира; штампани производи и снимљени медији / *Wood and articles of wood and cork (except furniture); woven products of straw and twigs, mechanical pulp, paper and paper products, printed products and recorded media*	190	204	226	220	308	253	252	265	257	272
Кокс и рафинисани нафтни производи / *Coke and refined petroleum products*	37	51	37	62	64	58	21	28	26	16
Хемикалије, хемијски производи и синтетичка влакна; производи од гуме и пластике; нуклеарна горива / *Chemicals, chemical products and synthetic fibers, rubber and plastic products, nuclear industry products*	99	139	123	122	99	35	52	40	61	51
Остали производи од неметалних минерала / *Other non-metallic mineral products*	54	34	53	61	61	57	70	44	44	46
Базни метали; производи од метала; осим машина и опреме / *Base metals, metal products, except machinery and equipment*	92	94	96	106	101	97	99	80	104	112
Машине и опрема, д.н; канцеларијске машине и информатичка опрема; електричне машине и електрични апарати, д.н; радио, ТВ и комуникациона опрема; медицински, прецизни и оптички инструменти, ручни сатови и часовници / *Machinery and equipment not elsewhere specified; office machinery and computer equipment, electrical machinery and electrical appliances not elsewhere specified, radio, television and communication equipment, medical, precision and optical instruments, watches and wrist watches*	22	20	25	27	40	45	43	46	37	17
Транспортна опрема / *Transport equipment*	3	7	4	4	6	5	5	5	4	6
Намјештај; остали индустријски производи, д.н. / *Furniture, other industrial products, not elsewhere specified*	27	20	15	16	19	18	16	27	26	35
Секундарне сировине; комунални отпаци и остали отпаци / *Secondary raw materials, municipal waste and other waste*	14	15	12	11	11	10	9	24	7	17
Пошта, пакети / *Mail, packages*	1	1	-	-	-	-	-	2	2	2
Опрема и материјал који се користе у превозу робе / *Equipment and materials used in the transport of goods*	3	13	9	4	3	4	5	4	6	5
Превезена роба у оквиру пресељења покућства и канцеларијске опреме; пртљаг превезен одвојено од путника; аутомобили превезени ради поправке; остала нетржишна добра д.н. / *Goods transported in moving furniture and office equipment; luggage transported separately from passengers; cars transported for repairs; other non-market goods, not elsewhere specified*	1	2	2	3	1	6	5	3	3	5
Груписана роба: разне врсте робе која се заједно превози / *Grouped goods: various kinds of goods to be transported together*	51	68	60	63	49	81	48	121	75	44
Неидентификована роба; роба која се из било ког разлога не може идентификовати и бити разврстана у једну од група 01 до 16 / *Goods that cannot be identified; goods that cannot be identified for any reason, and thus cannot be classified into one of the groups 01-16*	42	61	50	42	39	56	52	11	47	7
Остала роба, д.н. / *Other goods, not elsewhere specified*	171	175	265	235	323	387	388	232	376	362

[1)] Хармонизована међународна саобраћајна номенклатура робе (види методолошка објашњења)
Harmonised international transport nomenclature of goods (see methodological explanations)

23.9. Путеви категорисани по врсти коловоза
Roads by type of surfacing

km

	Укупно *Total*	Савремени коловоз *Modern surfacing*				Макадам *Macadam*	Земљани *Earthen*
		свега *all*	асфалт *asphalt*	бетон *concrete*	коцка *cubes*		
2013	14 040	8 263	8 245	15	3	5 042	735
2014	14 141	8 333	8 315	15	3	5 116	692
2015	14 226	8 303	8 285	15	3	5 221	702
2016	14 336	8 382	8 364	15	3	5 256	698
2017	13 960	8 494	8 476	15	3	4 949	517
2018	15 402	9 993	9 986	4	3	4 903	506
2019[1)]	13 947	9 085	9 078	4	3	4 357	505
2020	14 162	9 408	9 386	20	2	4 259	495
2021	14 346	9 593	9 575	15	3	4 285	468
2022	14 410	9 731	9 708	21	2	4 219	460

[1)] У 2019. години, смањење дужине путне мреже проузроковала је прекатегоризација регионалних и магистралних путева у локалне.
In 2019, decrease in the length of roads was caused by a recategorisation of regional and main roads into local roads.

23.10. Путеви категорисани по привредном значају
Roads categorised by economic importance

km

	Укупно *Total*	По привредном значају *By economic importance*				По врсти коловоза *By types of surfacing*		
		магистрални *main*	регионални *regional*	локални *local*	ауто-пут *motorway*	бетон, асфалт и коцка *concrete, asphalt, cubes*	макадам *macadam*	земљани *earthen*
2013	14 040	1 765	2 152	10 123	-	8 263	5 042	735
2014	14 141	1 765	2 152	10 224	35	8 333	5 116	692
2015	14 226	1 765	2 151	10 310	35	8 303	5 221	702
2016	14 336	1 765	2 151	10 349	71	8 382	5 256	698
2017	13 960	1 765	2 151	9 964	80	8 494	4 949	517
2018	15 402	2 682	2 567	10 046	106	9 993	4 903	506
2019[1)]	13 947	1 800	2 088	9 953	106	9 085	4 357	505
2020	14 162	1 937	2 143	9 976	106	9 408	4 259	495
2021	14 346	1 937	2 195	10 108	106	9 593	4 285	468
2022	14 410	1 937	2 195	10 166	112	9 731	4 219	460

[1)] У 2019. години, смањење дужине путне мреже проузроковала је прекатегоризација регионалних и магистралних путева у локалне.
In 2019, decrease in the length of roads was caused by a recategorisation of regional and main roads into local roads.

23.11. Регистрована друмска моторна и прикључна возила – стање 31. децембар[1)]
Registered road vehicles and trailers – state as on 31 December[1)]

	2013	2014	2015	2016	2017	2018	2019	2020	2021	2022
УКУПНО[2)] / *TOTAL[2)]*	330 270	339 919	345 636	370 767	377 078	391 515	411 439	420 335	437 461	452 896
Мотоцикли, трицикли и четвороцикли / *Motorcycles, tricycles and four wheel vehicles*	8 473	8 633	9 280	8 162	5 575	6 076	6 781	7 636	8 094	9 558
Путнички аутомобили / *Passenger cars*	269 257	276 272	279 399	304 146	318 746	329 413	344 902	350 597	364 522	374 310
Аутобуси / *Buses*	1 444	1 416	1 417	1 545	1 578	1 605	1 626	1 356	1 408	1 482
Теретна возила / *Lorries (trucks)*	27 402	28 175	28 570	31 525	33 670	35 565	37 454	38 623	40 214	41 456
Прикључна возила / *Trailers and semitrailers*	10 255	10 796	11 035	12 302	13 581	14 849	15 835	16 685	17 538	19 074
Остало / *Other*	13 439	14 627	15 935	13 087	3 928	4 007	4 841	5 438	5 685	7 016

[1)] Категорије регистрованих возила у складу су са Правилником о измјенама и допунама Правилника о техничким прегледима возила („Службени гласник БиХ", бр. 76/09) и Рјечником за статистику саобраћаја, четврто издање.
Categories of registered vehicles are in line with the Regulation on Amendments of the Regulation on Technical Inspection of Vehicles ("Official Gazette of BH", No.76/09) and the Glossary for Transport Statistics Dictionary, fourth edition

[2)] У регистрована друмска моторна и прикључна возила укључена су и возила која имају категорију трајне регистрације (трактори, радне машине и мотокултиватори, као и возила на моторни погон чија запремина мотора не прелази 50 cm^3), односно возила чије важење регистрације није временски ограничено.
Registered road motor vehicles and trailers cover also vehicles having the category of permanent registration (tractors, working machines and motocultivators, as well as engine vehicles with engine capacity not exceeding 50 cm^3).

Извор: Министарство унутрашњих послова Републике Српске
Source: Ministry of Interior of Republika Srpska

23.12. Регистрована друмска моторна и прикључна возила, 2022.
Registered road vehicles and trailers, 2022

Врста возила *Type of vehicle*	Укупно *Total*	Први пут регистрована возила *Vehicles registered for the first time*
УКУПНО[1)] / *TOTAL[1)]*	452 896	25 336
Мотоцикли, трицикли и четвороцикли / *Motorcycles, tricycles and four wheel vehicles*	9 558	1 764
Путнички аутомобили / *Passenger cars*	374 310	17 730
Аутобуси / *Buses*	1 482	92
Теретна возила / *Lorries (trucks)*	41 456	2 093
Прикључна возила / *Trailers and semitrailers*	19 074	1 736
Остала возила / *Other vehicles*	7 016	1 921

[1)] У регистрована друмска моторна и прикључна возила укључена су и возила која имају категорију трајне регистрације (трактори, радне машине и мотокултиватори, као и возила на моторни погон чија запремина мотора не прелази 50 cm^3), односно возила чије важење регистрације није временски ограничено.
Registered road motor vehicles and trailers by municipality cover also vehicles having the category of permanent registration (tractors, working machines and motocultivators, as well as engine vehicles with engine capacity not exceeding 50 cm^3).

Извор: Министарство унутрашњих послова Републике Српске
Source: Ministry of Interior of Republika Srpska

23.13. Саобраћајне незгоде
Traffic accidents

	2013	2014	2015	2016	2017	2018	2019	2020	2021	2022
Број саобраћајних незгода / *Number of traffic accidents*	8 588	8 581	9 300	9 783	9 637	10 369	10 220	9 069	9 937	9 894
са погинулим лицима / *with deceased persons*	146	123	135	121	103	120	104	90	95	89
са повријеђеним лицима / *with injured persons*	1 967	2 039	2 264	2 318	2 141	2 258	2 174	1 935	2 131	2 220
са материјалном штетом / *with material damage*	6 475	6 419	6 901	7 344	7 393	7 991	7 942	7 044	7 711	7 585
У насељеном мјесту / *In settlements*	2 803	2 296	7 053	7 334	7 471	8 102	8 295	7 418	7 940	7 937
У ненасељеном мјесту / *Out of settlements*	5 785	6 285	2 247	2 449	2 166	2 267	1 925	1 651	1 997	1 957
Лица настрадала у саобраћајним незгодама / *Perons deceased or injured in traffic accidents*	3 089	3 155	3 644	3 711	3 301	3 536	3 204	2 854	3 211	3 393
Погинули / *Deceased*	153	131	151	130	115	130	118	101	101	100
Повријеђени / *Injured*	2 936	3 024	3 493	3 581	3 186	3 406	3 086	2 753	3 110	3 293

Извор: Министарство унутрашњих послова Републике Српске
Source: Ministry of Interior of Republika Srpska

23.14. Настрадала лица према својству учесника у саобраћајним незгодама, 2022.
Injured and deceased persons by participation in traffic accidents, 2022

	Погинули *Deceased*	Повријеђени *Injured*
УКУПНО / *TOTAL*	100	3 293
Возачи / *Drivers*	48	1 570
Путници / *Passengers*	21	1 023
Мотоциклисти / *Motorcyclists*	8	127
Бициклисти / *Bicyclists*	5	227
Пјешаци / *Pedestrians*	13	271
Остали учесници / *Others*	5	75

Извор: Министарство унутрашњих послова Републике Српске
Source: Ministry of Interior of Republika Srpska

23.15. Поштанске активности и телекомуникације
Postal activities and telecommunications

	Поште *Post offices*	Телефонске централе *Telephone exchanges*		Писмоносне пошиљке, мил. *Letter mail, mill.*		Пакети, хиљ. *Parcels posted, thous.*		Услуге платног промета, хиљ. КМ *Payment operations, thous.KM*	Телефонски импулси, фиксна мрежа, мил. *Telephone impulses, mill.*	Минути мобилна мрежа[1], хиљ. *Mobile telephone network, min impulses, thous.*
		укупно *total*	могући прикључући, хиљ. *number of possible connections, thous.*	унутрашњи промет отпремљене *inland traffic, sent*	међународни промет *payment operations, international*	унутрашње отпремљене *inland, sent*	промет са иностранством *international traffic*			
2013	263	***	***	19	1	67	8	8 602	***	***
2014	235	***	***	24	2	81	6	9 093	***	***
2015	232	***	***	24	2	35	7	9 805	***	***
2016	226	***	***	22	2	36	8	10 486	***	***
2017	225	***	***	21	2	33	8	11 823	***	***
2018	225	***	***	22	2	30	9	13 059	***	***
2019	233	***	***	24	2	32	10	14 219	***	***
2020	234	***	***	23	2	29	12	15 139	***	***
2021	234	***	***	24	2	28	13	16 606	***	***
2022	234	***	***	25	2	24	12	18 212	***	***

[1] Односи се само на постпејд
Refers to postpaid only

23.16. Промет авиона, путника и терета на домаћим аеродромима[1]
Passengers, aircrafts and goods traffic at national airports[1]

	Отпремљени авиони *Aircrafts, taken off*	Промет путника *Passengers traffic*			
		укупно *total*	отпутовали путници у домаћем саобраћају *passengers departed in domestic services*	путници отпутовали у иностранство *passengers departed abroad*	путници приспјели из иностранства *passengers arrived from abroad*
2013	739	8 734	-	4 344	4 390
2014	1 053	27 734	-	14 084	13 650
2015	1 043	22 793	-	11 627	11 166
2016	1 474	21 697	-	10 926	10 771
2017	734	20 761	-	10 456	10 305
2018	737	36 411	-	18 802	17 609
2019	1 232	149 968	-	76 125	73 843
2020	718	43 962	-	23 272	20 690
2021	1 358	139 898	-	68 143	71 755
2022	2 032	343 008	-	173 150	169 858

[1] Промет авиона се односи на домаће (БиХ) и стране авионе
Domestic (BH) and foreign aircrafts traffic

Г-23.1. Превезени путници у жељезничком и друмском саобраћају
Passengers transported in railway and road transport

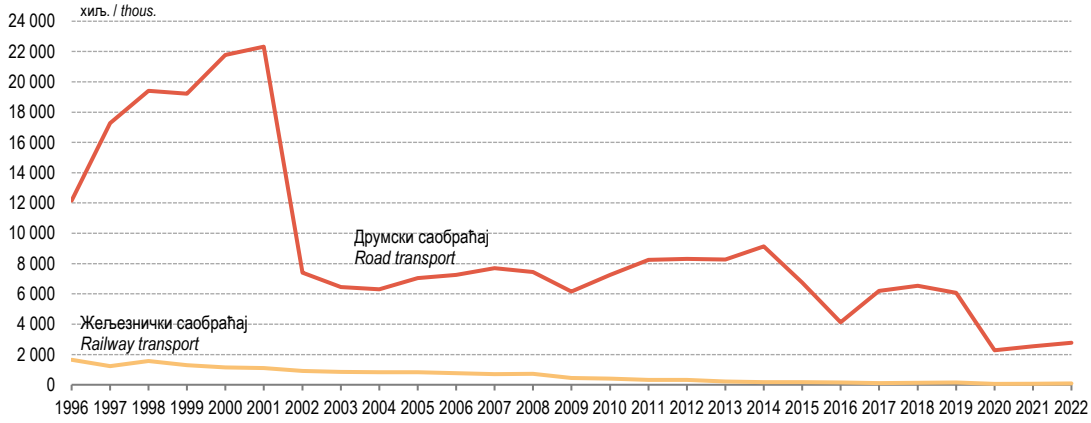

Г-23.2. Превезена роба у жељезничком и друмском саобраћају
Goods transported in railway and road transport

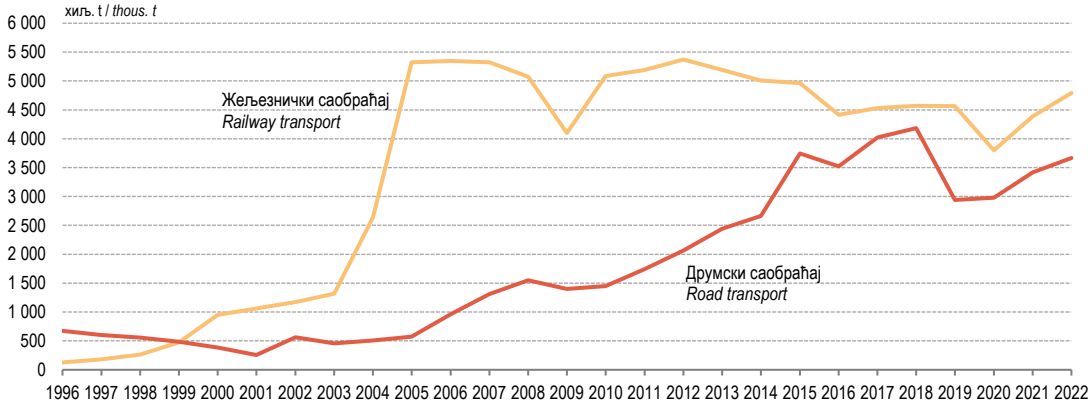

Г-23.3. Структура превоза путника и робе у жељезничком и друмском саобраћају, 2022.
Structure of transported passengers and goods in railway and road transport, 2022

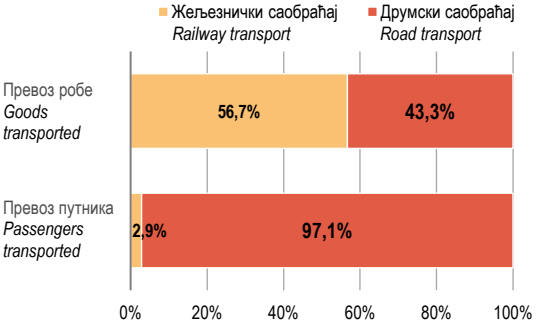

Г-23.4. Превезени путници у ваздушном саобраћају
Passengers transported in air transport

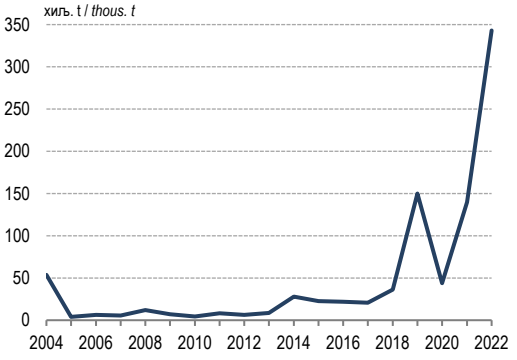



ОБРАЗОВАЊЕ

EDUCATION

24 Образовање
Education

Методолошка објашњења
Methodological explanations 450

ТАБЕЛЕ
TABLES

24.1. Уписана дјеца, ученици и студенти према нивоима образовања на почетку школске године
Enrolled children, pupils and students by level of education at the beginning of the school year 456

24.2. Ученици и студенти који су завршили основну или средњу школу односно дипломирали на високошколској установи
Pupils and students who completed primary or secondary school or graduated from a higher education institution 457

24.3. Број предшколских установа, дјеце и запослених у предшколским установама
Number of preschool institutions, children and employees in preschool institutions 458

24.4. Број васпитних група и дјеце у предшколском образовању према узрасту
Number of educational groups and children in preschool education by age 458

24.5. Основне школе, одјељења, ученици по полу, нивоима, и наставно особље на почетку школске године
Primary schools, classes, pupils by sex and level, and teaching staff at the beginning of the school year 459

24.6. Ученици основних школа према учењу страног језика на почетку школске године
Primary school pupils by foreign language learned at the beginning of the school year 459

24.7. Број нижих музичких школа, ученика по полу и наставно особље по полу на почетку школске године
Number of lower music schools, pupils by sex, and teaching staff by sex at the beginning of the school year 459

24.8. Средње школе, одјељења, ученици по полу, нивоима и наставно особље на почетку школске године
Secondary schools, classes, pupils by sex and level, and teaching staff at the beginning of the school year 460

24.9. Ученици средњих школа по пољима образовања, почетак и крај школске 2021/2022. године
Secondary school pupils by field of study, the beginning and the end of the school year 2021/2022 460

24.10. Ученици средњих школа према учењу страног језика на почетку школске године
Secondary school pupils by foreign language learned at the beginning of the school year 461

24.11. Високошколске установе
Higher education institutions 461

24.12. Уписани студенти и наставно особље по високошколским установама
Enrolled students and academic staff by higher education institution 462

24.13. Уписани студенти по годинама студија и апсолвенти
Enrolled students by year of study and candidates for graduation 468

24.14. Уписани студенти по старости, полу, начину студирања, години студија у школској 2021/2022. години
Enrolled students by age, sex, mode of studyin and year of study in the academic year 2021/2022 469

24.15. Уписани студенти према полу и области образовања
Enrolled students by sex and field of education 470

24.16. Уписани студенти према начину финансирања и области образовања у школској 2021/2022. години
Enrolled students by mode of financing and field of education in the academic year 2021/2022 472

24.17. Уписани студенти према облику својине високошколске установе
Enrolled students by type of ownership of higher education institutions 472

24.18. Дипломирани студенти према полу и области образовања
Graduated students by sex and field of education 473

24.19. Дипломирани студенти према облику својине високошколске установе
Graduated students by type of ownership of higher education institutions 475

24.20. Уписани на магистарске, мастер и специјалистичке студије и докторанти – особе у поступку стицања звања доктора наука
Enrolled in master of science, master and specialist studies and doctoral candidates – persons in the process of acquiring a doctorate of science 475

24.21. Уписани на магистарске, мастер и специјалистичке студије по високошколским установама
Enrolled in master of science, master and specialist studies by higher education institution 476

24.22. Уписани на докторске студије и пријављене докторске дисертације по високошколским установама
Enrolled in doctoral studies and registered doctoral dissertations by higher education institutions 477

24.23. Уписани на магистарске, мастер и специјалистичке студије према полу и годинама старости у школској 2021/2022. години
Enrolled in master of science, master and specialist studies by sex and age in the academic year 2021/2022 477

24.24. Докторанти према полу и годинама старости у школској 2021/2022. години
Doctoral candidates by sex and age in the academic year 2021/2022 478

24.25. Магистри наука, мастери, специјалисти и доктори наука
Masters of science, masters, specialists and doctors of science 478

24.26. Магистри наука, мастери, специјалисти и доктори наука према научној области, 2022. 478
Masters of science, masters, specialists and doctors of science by field of study, 2022
24.27. Наставно особље према облику својине високошколске установе 479
Teaching staff by type of ownership of higher education institutions
24.28. Домови ученика и студентски домови, корисници по полу и врсти школе коју похађају 479
Boarding homes for pupils and students, users by sex and type of school attended
24.29. Домови ученика, корисници по полу и врсти школе коју похађају 479
Boarding homes for pupils, users by sex and type of school attended
24.30. Студентски домови, корисници по полу и врсти школе коју похађају 480
Boarding homes for students, users by sex and type of school attended
24.31. Запослени у домовима ученика и студентским домовима 480
Employees in boarding homes for pupils and students

ГРАФИКОНИ
GRAPHS

Г-24.1. Дјеца, ученици и студенти према нивоима образовања, почетак школске године 481
Children, pupils and students by level of education, beginning of the school year
Г-24.2. Наставно особље у образовним установама према нивоима образовања 481
Teaching staff in educational institutions by level of education
Г-24.3. Ученици и студенти који су завршили основну или средњу школу односно дипломирали на високошколској установи 481
Pupils and students who completed primary or secondary school or graduated from a higher education institution
Г-24.4. Ученици средњих школа по пољима образовања и полу на почетку школске 2021/2022. године 482
Pupils in secondary schools by field of study and sex at the beginning of the school year 2021/2022
Г-24.5. Уписани студенти 482
Enrolled students
Г-24.6. Дипломирани студенти 482
Graduated students
Г-24.7. Уписани на магистарске, мастер и специјалистичке студије и докторанти 482
Enrolled in master of science, master and specialist studies, and doctoral candidates
Г-24.8. Магистри наука, мастери, специјалисти и доктори наука 482
Masters of science, masters, specialists and doctors of science

ОБЈАВЉИВАЊЕ

Годишње публикације:

Дипломирани студенти, статистичко саопштење
Докторанти – особе у поступку стицања звања доктора наука, статистичко саопштење
Доктори наука, статистичко саопштење
Домови ученика и студената, статистичко саопштење
Магистри наука, мастери и специјалисти, статистичко саопштење
Наставници основних школа, статистичко саопштење
Наставници и сарадници на високошколским установама, статистичко саопштење
Наставници средњих школа, статистичко саопштење
Основне школе на крају школске године, статистичко саопштење
Основне школе по општинама на почетку школске године, статистичко саопштење
Предшколске установе, статистичко саопштење
Средње школе на крају школске године, статистичко саопштење
Средње школе по пољима образовања на почетку школске године, статистичко саопштење
Средње школе по разредима на почетку школске године, статистичко саопштење
Уписани на магистарске, мастер и специјалистичке студије, статистичко саопштење
Уписани студенти, статистичко саопштење
Ученици основних школа по разредима на почетку школске године, статистичко саопштење
Високо образовање, тематски статистички билтен
Основно образовање, тематски статистички билтен
Предшколско образовање, тематски статистички билтен
Средње образовање, тематски статистички билтен
Градови и општине Републике Српске
Ово је Република Српска
Статистички годишњак Републике Српске

PUBLISHING

Annual publications:

Graduated students, statistic release
Doctoral candidates-persons in the process of acquiring a doctorate of science, statistic release
Doctors of science, statistic release
Boarding homes for pupils and students, statistic release
Masters of science, masters and specialists, statistic release
Primary school teachers, statistic release
Teachers and assistants in higher education inst., statistic release
Secondary school teachers, statistic release
Primary schools at the end of the school year, statistic release
Primary schools by municipality at the beginning of the school year, statistic release
Preschool institutions, statistic release
Secondary schools at the end of the school year, statistic release
Secondary schools by field of study at the beginning of the school year, statistic release
Secondary schools by grade at the beginning of the school year, statistic release
Enrolled in master of science, master and specialist studies, statistic release
Enrolled students, statistic release
Primary schools pupils by grade at the beginning of the school year, statistic release
Higher Education, thematic statistic bulliten
Primary Education, thematic statistic bulliten
Preschool Education, thematic statistic bulliten
Secondary Education, thematic statistic bulliten
Cities and Municipalities of Republika Srpska
This is Republika Srpska
Statistical Yearbook of Republika Srpska

Методолошка објашњења

Извори и методе прикупљања података

Подаци о предшколским установама прикупљају се на основу годишњег статистичког извјештаја за предшколске установе.

Подаци о основном и средњем образовању прикупљају се на основу годишњег статистичког извјештаја за основно и средње образовање.

Од школске 2013/2014. године, методологија и упитници за предшколско, основно и средње образовање су усклађени са Унеско (UNESCO), OECD и ЕУ стандардима.

Због промјене методологије и упитника досадашња серија података као и подаци за школску 2015/2016. годину, у табелама 24.5. и 24.8. у овом Годишњаку замијењени су расположивим подацима за почетак школске године умјесто за крај школске године, док су у табели 24.9. приказани подаци за почетак и крај школске године.

Табела која се односи на податке за учење страног језика на крају школске године је изостављена и у овом Годишњаку, због преласка на нову методологију и упитник. Новом методологијом и новим упитником подаци о учењу страног језика прикупљају се на почетку школске године.

Серија података приказана у овом Годишњаку усклађена је са класификацијом образовања ISCED-2011 и класификацијом поља образовања ISCED-F-2013.

Подаци о уписаним студентима прикупљају се годишњим извјештајем који попуњава студент при упису у зимски семестар, за дату школску годину.

Подаци о дипломираним студентима, магистрима, мастерима, специјалистима и докторима наука прикупљају се годишњим извјештајем за календарску годину.

Подаци о наставницима и сарадницима на високошколским установама, прикупљају се за посматрану школску годину. С обзиром на то да наставници и сарадници могу да изводе наставу на двије или више високошколских установа, укупан број приказаних наставника и сарадника не одговара стварном броју физичких лица.

Подаци о домовима ученика и студената прикупљају се годишњим извјештајем за период од 1.3. до 31.12. извјештајне године и од 1.1. до 28. 2. наредне године.

Обухватност и упоредивост података

Предшколским установама обухваћени су дјечији вртићи, основне школе и друге установе које су на дан 1. октобра имале неки од организованих облика предшколског васпитања и образовања.

Статистичком активношћу основног образовања обухваћена је свака основна школа (централна - матична и самостална), као и подручна одјељења која су просторно измјештена од централне - матичне школе.

Од школске 2003/2004. године, у Републици Српској основно образовање траје девет година.

Methodological explanations

Sources and methods of data collection

Data on preschool education institutions are obtained through the annual statistical report for preschool institutions.

Data on primary and secondary education are obtained through the annual statistical report for primary and secondary education.

Since the school year 2013/2014, the methodology and questionnaires for preschool, primary and secondary education have been compliant with the UNESCO, OECD and EU standards.

Due to changes in the methodology and questionnaires, the data series to date and data referring to the school year 2015/2016, in tables 24.5. and 24.8. in this Yearbook are replaced by available data referring to the beginning of the school year instead of the end of the school year, while in the table 24.9. presented data refer to the beginning and to the end of the school year.

The table providing data on foreign language learned is omitted in this Yearbook, due to the shift to the new methodology and questionnaire. Through the use of the new methodology and questionnaire, data on foreign language learned are collected at the beginning of the school year.

The data series presented in this Yearbook is in line with the classification of education ISCED-2011 and the classification of fields of education ISCED-F-2013.

Data on enrolled students are collected through the annual report completed by a student when enrolling in winter semester of the given school year.

Data on graduated students, masters of science, masters, specialists and doctors of science are collected through the annual report for a calendar year.

Data on teachers and assistants in higher education institutions are collected for the observed academic year. Since teachers and assistants can teach in two or more higher education institutions, total number of shown teachers and assistants is not the same as the real number of physical persons.

Data on boarding homes for pupils and students are collected through the annual report for the period 1st March– 31st December of the reporting year, and for the period 1st January– 28th February of the following year.

Coverage and comparability of data

Preschool education institutions cover kindergartens, primary schools and other institutions which as on 1st October were engaged in some sort of organised preschool education and upbringing.

Primary education survey covers all regular primary schools (central-main and autonomous), as well as regional units which are geographically separated from the main/central school.

Since the school year 2003/2004, primary education in Republika Srpska lasts nine years.

Паралелно са стицањем основног образовања и васпитања може се стицати и умјетничко образовање и васпитање (музичко, балетско и сл.) под условима и на начин прописан Законом о основном образовању и васпитању Републике Српске. Ниже музичко и балетско образовање и васпитање ученици стичу уз обавезно основно школовање .

Статистичком активношћу средњег образовања обухваћене су све редовне јавне и приватне средње школе. Дјелатност средњег образовања обухвата различите врсте и облике образовања којим се након завршене средње школе стичу знања и способности потребни за рад у струци и за даље образовање појединца. У зависности од врсте наставног плана и програма средња школа може бити основана као: гимназија, умјетничка школа, стручна техничка школа, стручна школа, вјерска школа, школа за ученике са сметњама у развоју и школа за образовање одраслих.

У оквиру основног и средњег образовања обухваћене су школе, одјељења, ученици и наставно особље редовних основних и средњих школа и школа за дјецу са сметњама у развоју.

Од школске 2004/2005. године средње образовање се реализује по струкама, а од 2014/2015. године у примјени је класификација поља образовања ISCED-F-2013.

Податке о образовању одраслих доставља Завод за образовање одраслих Републике Српске у чијој је надлежности вођење евиденције о полазницима образовања одраслих за основно и средње образовање.

Статистичком активношћу високог образовања обухваћене су све високошколске установе, јавне и приватне, те сви редовни и ванредни студенти. Овом активношћу, обухваћени су и студенти који обнављају упис као и сви студенти који су завршили студије на некој од високих школа, факултета или академија, у току календарске године. Од школске 2008/2009. године у укупан број студената укључени су и студенти који имају статус апсолвента. Подаци за школске године 1997/1998. до 2003/2004. године, приказани су у складу са тада важећим законима, Закон о вишој школи („Службени гласник Републике Српске" бр. 13/94) и Закон о универзитету („Службени гласник Републике Српске" бр. 12/93). Подаци од школске 2006/2007. до 2010/2011. године приказани су према тада важећем Закону о високом образовању („Службени гласник Републике Српске" бр. 85/06. и 30/07). Према наведеном Закону о високом образовању, образовање у Републици Српској се спроводи према начелима Болоњске декларације. Одредбе овог закона не односе се на вјерске високошколске установе, као ни на Високу школу унутрашњих послова, које могу бити у саставу универзитета што се регулише посебним уговором. Подаци од школске 2011/2012. године, приказани су у складу са тада важећим Законом о високом образовању Републике Српске („Службени гласник Републике Српске" бр. 73/10, 104/11, 84/12, 108/13, 44/15 и 90/16). Подаци од академске 2021/2022. године приказују се према новом Закону о високом образовању („Службени гласник Републике Српске" бр. 67/20).

Подаци о уписаним студентима, према научним областима, приказују се у складу са Правилником о научним и умјетничким областима, пољима и ужим областима, који је донијело Министарство науке и технологије („Службени гласник Републике Српске" бр. 58/07 и 22/09).

Simultaneously with the attainment of primary education, education in art (music education, ballet education, etc.) can be attained as well, under conditions and in the manner stipulated by the Law on Primary Education of Republika Srpska. Lower music education and lower ballet education are attained alongside the obligatory primary education.

Secondary education survey covers all regular public and private secondary schools. Secondary education activity comprises different types and forms of education through which, after completion of secondary school, knowledge and skills necessary for vocational work and further education are attained. Depending on the type of education plan and programme, secondary school can be founded as grammar school, art school, vocational technical school, vocational school, religious school, school for pupils with disabilities, and school for adult education.

Both primary and secondary education cover schools, classes, pupils and teaching staff of regular primary and secondary schools and of schools for children with disabilities.

Between the school years 2004/2005 and 2014/2015, secondary education was realised by profession, while since the school year 2014/2015 the classification of fields of study ISCED-F-2013 has been applied.

Data on education for adults are submitted by the Institute of Adult Education of Republika Srpska, the institution responsible for the records of adult education attendees, for primary and secondary education.

Higher education survey covers all higher education institutions, public and private, as well as all full-time and part-time students. This activity also comprises students repeating enrolment, as well as all students who completed studies at a higher school, faculty or academy during a calendar year. Since the academic year 2008/2009, candidates for graduation have also been included in the total number of enrolled students. Data referring to the academic years between 1997/1998 and 2003/2004 are presented in accordance with the laws which were in force at the time: Law on High School ("Official Gazette of Republika Srpska", No.13/94) and Law on University ("Official Gazette of Republika Srpska" No.12/93). Data from the academic year 2006/2007 until 2010/2011 are presented in accordance with the Law on Higher Education ("Official Gazette of Republika Srpska", No.85/06 and 30/07) which was in force at the time. According to this Law on Higher Education, education in Republika Srpska is conducted pursuant to the principles of the Bologna Declaration. Regulations of this law do not apply to religious higher education institutions or Higher Education School of Internal Affairs, which can be in composition of a university, which is regulated by a special contract. Since the academic year 2011/2012, data are shown in accordance with the Law on Higher Education of Republika Srpska ("Official Gazette of Republika Srpska", No. 73/10, 104/11, 84/12, 108/13, 44/15 and 90/16) which was in force at the time. Since the academic year 2021/2022, data have been shown in accordance with the new Law on Higher Education of Republika Srpska ("Official Gazette of Republika Srpska", No. 67/20).

Data on enrolled students, by field of study, are presented in accordance with the Regulation on fields of study and art, groups and narrow fields, issued by the Ministry of Science and Technology ("Official Gazette of Republika Srpska", No.58/07 and 22/09).

Од школске 2010/2011. године, подаци о уписаним студентима приказују се према областима образовања Међународне стандардне класификације образовања.

Подаци за територију општине Брчко, која се налазила у саставу Републике Српске до марта 2000. године као и подаци за Брчко дистрикт, обрађивани су до 2001. године.

ДЕФИНИЦИЈЕ И КЛАСИФИКАЦИЈА ОБРАЗОВАЊА

Класификација образовања

Од 2014. године у примјени је нова ревидирана класификација образовања ISCED-2011 и ова класификација је друга класификација по важности у статистици образовања. ISCED-2011 је референтна класификација за организовање образовних програма и везаних класификација према нивоима и областима образовања. ISCED класификује образовне програме према њиховом садржају коришћењем двије укрштене варијабле:

Нивои образовања су:

- ISCED 0 Образовање у раном дјетињству.

Постоје двије категорије програма на ISCED нивоу 0:

- Образовни развојни програм у раном дјетињству;
- Предшколско образовање.

Образовни програм у раном дјетињству садржајем је осмишљен за дјецу од нула (0) до двије (2) године, док је програм предшколског образовања осмишљен за дјецу старости од три (3) године до почетка основног образовања.

- ISCED 1 Прва фаза основног образовања укључује основно образовање ученика у „нижим разредима" од I–IV разреда до 2003/2004. године, а од 2003/2004. године од I–V разреда.

- ISCED 2 Друга фаза основног образовања укључује основно образовање ученика у „вишим разредима" од V–VIII разреда до 2003/2004. године, а од 2003/2004. године од VI–IX разреда.

- ISCED 3 Средње образовање.

Програми на овом нивоу обично су осмишљени као припрема за високо образовање или за стицање вјештина потребних за запослење. Средње образовање укључује опште и стручно образовање.

- Опште средње образовање пружају опште средње школе гимназије, вјерске исламске школе, католичке школе и подразумијевају програме образовања који су осмишљени са циљем стицања општих знања, вјештина и способности. Ученици који заврше опште средње образовање стичу диплому и могу наставити школовање на високошколским установама. Општи образовни програми трају четири године.
- Стручно образовање подразумијева програме који су осмишљени у циљу стицања знања, вјештина и способности које су специфичне за одређена занимања или групе занимања. Средње стручно образовање пружају умјетничке школе, стручне и техничке школе, вјерске православне школе и школе за ученике са посебним потребама. Завршетак ових програма доводи до стручних квалификација које су релевантне за тржиште рада.

Since the academic year 2010/2011, data on enrolled students are presented by fields of education of the International Standard Classification of Education.

Data referring to the municipal territory of Brčko, which was part of Republika Srpska until March 2000, as well as data referring to Brčko District, were processed until 2001.

DEFINITIONS AND CLASSIFICATION OF EDUCATION

Classification of education

Since 2014, a new revised classification of education ISCED-2011 has been applied. ISCED-2011 is the second most important classification in education statistics and it is the reference classification for the organisation of education programmes and related classifications, by level and field of education. ISCED classifies education programmes by their content, using two cross-classification variables:

Levels of education are:

- ISCED 0 Early childhood education

There are two categories of ISCED level 0 programmes:

- *Early childhood educational development programmes,*
- *Preschool education.*

Early childhood educational development programme has educational content designed for younger children aged 0 to 2 years, while preschool education is designed for children from the age of 3 years to the start of primary education.

- ISCED 1 First stage of primary education includes primary education of pupils in "lower grades", namely grades 1 to 4 until the school year 2003/2004, and grades 1 to 5 afterwards.

- ISCED 2 Second stage of primary education includes primary education of pupils in "higher grades", namely grades 5 to 8 until the school year 2003/2004, and grades 6 to 9 afterwards.

- ISCED 3 Secondary education.

Programmes at this level are usually designed to prepare for higher education or to develop skills necessary for employment. Secondary education includes general and vocational education.

- *General secondary education is provided by general secondary schools/grammar schools, Islamic religious schools, Catholic schools, and it refers to educational programmes designed to develop general knowledge, skills and competencies. Pupils who complete general secondary education obtain a degree and they may continue their education at higher education institutions. All general education programmes last four years.*
- *Vocational education refers to programmes designed for learners to acquire the knowledge, skills and competencies specific to a particular occupation or class of occupations. Vocational secondary education is provided by art schools, vocational and technical schools, Orthodox religious schools and schools for pupils with special needs. Completion of such programmes leads to labour market-relevant vocational qualifications.*

- ISCED 4 Пост-средње, али не високо образовање. Програми на овом нивоу су стручни и особе припремају за улазак на тржиште рада. Циљ овог образовања је проширење знања, вјештина и способности лица која су завршила програм на нивоу ISCED 3.

- ISCED 5–8 обухвата високо образовање.

Дефиниције

Предшколско васпитање и образовање обухвата дјецу од шест мјесеци до поласка у основну школу, а које се остварује кроз програм предшколског васпитања и образовања.

Основно образовање траје осам година, а од школске 2003/2004. године девет година и обавезно је и бесплатно за сву дјецу од седам односно шест до 15 година, према јединственом плану и програму.

Средње образовање траје од двије до четири године и обухвата различите врсте и облике образовања којим се након завршене основне школе стичу знања и способности потребна за рад или за наставак школовања. Средње образовање није обавезно.

Високо образовање, према Закону о високом образовању, је образовање након средње школе које води до међународно признатог степена високог образовања.

Према закону, високо образовање се организује у три циклуса и то:

а) Студије првог циклуса које трају три или четири године и вреднују се са најмање 180, односно 240 бодова, у складу са Европским системом преноса бодова (ECTS);

б) Студије другог циклуса које се изводе након студија првог циклуса, трају једну или двије године и вреднују се са најмање 60, односно 120 ECTS бодова и то тако да у збиру са првим циклусом износе најмање 300 ECTS бодова; изузетак су интегрисане студије које се изводе као јединствени студијски програм који обухвата први и други циклус студија и вреднује се са најмање 300 ECTS бодова, односно интегрисани студији медицине и стоматологије који се вреднују са најмање 360 ECTS бодова;

в) Студије трећег циклуса изводе се након академског студија другог циклуса, односно интегрисаног студија, трају три године и вреднују се са најмање 180 ECTS бодова.

Завршетком студија првог, другог, интегрисаног или трећег циклуса лице стиче струковно, академско, научно или умјетничко звање у одређеној области, зависно од врсте и нивоа завршеног студијског програма.

Предшколске установе су установе које пружају услуге васпитања, образовања, исхране, његе и првенствено здравствене и социјалне заштите дјеци предшколског узраста.

Школом се у статистици образовања сматра група ученика организованих у једну школску јединицу који прате наставу одређене врсте и нивоа по јединственом плану и на одређеној локацији.

Одјељење је група ученика које, истовремено и у истој просторији, обучава у току школске године један наставник или више наставника сукцесивно.

- ISCED 4 Post-secondary non-tertiary education. Programmes at this level are vocational and terminal programmes that prepare for the labour market. The aim of this level is to expand knowledge, skills and competencies of persons who had completed an ISCED 3 programme.

- ISCED levels 5-8 refer to higher education.

Definitions

Preschool education involves children aged at least 6 months until their entry into primary education, ant it is realised through the programme of preschool education and upbringing.

Primary education lasted eight years until the school year 2003/2004 and nine years afterwards, and it is compulsory and free of charge for all children aged seven or six years to 15 years, in accordance with the unique plan and programme.

Secondary education lasts from 2 to 4 years, and it covers different types and forms of education through which, after the completion of primary school, knowledge and skills necessary for work or further education are obtained. Secondary education is not compulsory.

Higher education, in accordance with the Law on Higher Education, is education which follows secondary education, and it leads to an internationally recognised level of higher education.

According to the law, higher education is organised in three cycles, as follows:

a) First cycle studies last at least three and at most four years of study and it is valued with at least 180, that is, 240 credits, in accordance with the European Credit Transfer and Accumulation System (ECTS);

b) Second cycle studies are organised upon completion of the first cycle of studies, these last one or two years, and they are valued with 60 or 120 ECTS credits, thus reaching 300 ECTS credits together with the first cycle; an exception is integrated studies that are organised as a single study programme that includes the first and second cycles of studies and is valued with at least 300 ECTS credits, or with at least 360 ECTS credits for integrated studies in medicine and dentistry;

c) Third cycle studies are organised upon completion of the second cycle of academic studies, or upon completion of integrated studies; these last three years, and they are valued with 180 ECTS credits.

Upon completion of the first, second, integrated or third cycle studies, one acquires a professional, academic, scientific or artistic title in a specific field, depending on the type and level of the completed study programme.

Preschool education institutions provide services of upbringing, education, nutrition, care and primarily health and social protection to preschool children.

School, in education statistics. is a group of pupils organised into one school unit, who attend classes of a certain type and level, in accordance with a unique plan and on a specific location.

Class is a group of pupils who are, simultaneously and in the same classroom, taught by one or more teachers successively, during one school year.

Некомбиновано одјељење је одјељење у коме се налазе ученици само једног разреда.

Комбиновано одјељење је одјељење у коме се налазе ученици два или више разреда.

Разред је степен школовања у којем су ученици у одређеном интервалу времена, али најдуже у једној школској години, стичу одређен обим знања према наставном плану и програму одређене врсте школе.

Редован ученик. Подразумијева се лице уписано у школу са циљем да похађа наставу.

Поновац је ученик који други пут или више пута уписује исти разред.

Виша школа је установа за обављање дјелатности вишег образовања.

Студенти уписани на више школе у двогодишњем трајању прије ступања на снагу Закона о високом образовању, имају право и обавезу да заврше започети студиј у року утврђеним статутом тих установа.

Високошколске установе су универзитети и високе школе. Могу бити јавне и приватне.

Висока школа је високошколска установа која обједињује образовни, научноистраживачки и стручни, односно умјетнички рад, те пројекте од значаја за пословну заједницу као компоненте јединственог процеса високог образовања. Висока школа реализује најмање три студијска програма из најмање једне области образовања и изводи струковне и/или академске студије првог циклуса.

Универзитет је високошколска установа која обједињује образовни и научноистраживачки, стручни, односно умјетнички рад, те пројекте од значаја за друштвену заједницу као три компоненте јединственог процеса високог образовања. Универзитет реализује најмање десет различитих академских студијских програма из најмање четири области образовања и изводи академске студије сва три циклуса. Универзитет може изводити и струковне студије првог и другог циклуса.

Чланице универзитета су факултети, умјетничке академије и научноистраживачки институти. Чланице универзитета немају статус правног лица.

Уписани студент је свако лице уписано на високошколску установу.

Магистар наука је лице које је завршило постдипломске студије те одбранило магистарску тезу.

Мастер је лице које је завршило академски студиј другог циклуса у трајању од годину дана, односно двије године, који се вреднује са 60 ECTS бодова, односно 120 ECTS бодова, и то тако да збир бодова првог и другог циклуса студија износи укупно 300 ECTS бодова.

Специјалиста је лице које је завршило постдипломске студије те одбранило специјалистички рад.

Доктор наука је лице које је одбранило докторску дисертацију.

Non-combined class is a class that consists of pupils of one grade only.

Combined class is a class that consists of pupils of two or more grades.

Grade is a degree of education in which pupils, in a particular time interval which is not longer than one school year, attain certain extent of knowledge in accordance with the education plan and programme of a certain type of school.

Full-time pupil is considered a person enrolled in a school with the aim of attending school.

Repeater is a pupil who enrols into the same grade two or more times.

High school is an institution of high education.

Students who enrolled at two-year high schools before the Law on Higher Education entered into force have the right and obligation to finish the study they had started within the deadline specified by statutes of those institutions.

Higher education institutions are universities and higher education schools, and these may be public and private

Higher education school is a higher education institution that combines educational work, scientific research, and professional and artistic work, as well as projects of importance for the business community, as components of the process of higher education. A higher education school implements at least three study programmes from at least one field of education and organizes professional and/or academic studies of the first cycle.

University is a higher education institution that combines educational work, scientific research, and professional and artistic work, as well as projects of importance for the business community, as three components of the process of higher education. A university implements at least ten different academic study programmes from at least four fields of education and organises academic studies in all three cycles. A university may also organise vocational studies of the first and second cycles.

Member institutions of a university may be faculties, art academies and scientific research institutes. Member institutions do not have the status of a legal entity.

Enrolled student is any person enrolled at a higher education institution.

Master of science is a person who has completed postgraduate studies and defended the master's thesis.

Master is a person who has completed an academic study of the second cycle, lasting a year or two, valued at 60 ECTS points or 120 ECTS points; the total of points of the first and of the second cycle of studies equals 300 ECTS points.

Specialist is a person who has completed postgraduate studies and defended the specialist's thesis.

Doctor of science is a person who has defended doctoral dissertation.

Апсолвенти су студенти који су одслушали сва предавања те у току апсолвентског стажа (који траје 12 мјесеци од истека посљедње године студија) полажу преостале испите и бране дипломски рад.

Домови ученика обезбјеђују смјештај, исхрану и васпитање ученика основних и средњих школа за вријеме школовања ван мјеста боравка родитеља – издржаваоца, као и ученика којима је из других разлога потребан смјештај у дому.

Студентски домови обезбјеђују смјештај студената високошколских установа за вријеме студија. Студентима поред смјештаја може бити обезбијеђена и исхрана.

Candidates for graduation are students who have completed all the courses required for graduation and are allowed to retain their student status (duration for 12 months after the end of the last year of studies), while taking examinations and writing the thesis.

Pupils' boarding homes provide accommodation, food and upbringing for pupils of primary and secondary schools during schooling time, outside their parents' place of residence, as well for pupils who for other reason need accommodation in a home.

Students' boarding homes provide accommodation for students of higher education institutions during their studies. In addition to accommodation, food also can be provided.

24.1. Уписана дјеца, ученици и студенти према нивоима образовања на почетку школске године
Enrolled children, pupils and students by level of education at the beginning of the school year

	Предшколско образовање *Preschool education*			Основно образовање[1] *Primary education[1]*			Средње образовање[1] *Secondary education[1]*			Више и високо образовање *High and higher education*		
	установе *institutions*	дјеца *children*	васпитачи и друго особље *teachers and other staff*	школе *schools*	ученици *pupils*	наставно особље *teaching staff*	школе *schools*	ученици *pupils*	наставно особље *teaching staff*	високошколске установе *higher education institutions*	студенти *students*	наставници и сарадници *teachers and assistants*
1996/1997	...	...	...	687	127 753	6 586	...	...	...	28	9 487	...
1997/1998	...	...	...	735	127 952	6 976	98	51 908	2 812	32	(9 721)	...
1998/1999	...	...	...	747	125 812	6 950	100	53 340	2 738	32	12 132	(1 452)
1999/2000[1]	...	...	...	769	122 209	7 060	97	54 238	2 809	32	13 883	(1 762)
2000/2001	...	...	...	773	119 038	7 238	94	54 340	2 902	34	15 283	(1 760)
2001/2002[1]	62	5 734	827	762	114 816	6 952	93	52 293	2 892	35	16 969	(1 900)
2002/2003	63	5 773	807	783	114 603	6 978	90	51 948	2 892	33	18 618	1 797
2003/2004	63	4 618	785	781	125 256	7 678	92	51 577	2 937	39	21 717	1 962
2004/2005	62	4 667	793	788	122 862	7 739	91	51 556	3 011	43	24 528	2 499
2005/2006	66	4 713	787	790	119 852	7 746	91	50 754	3 083	64	27 421	2 603
2006/2007	67	5 082	818	791	116 888	7 736	92	50 858	3 098	21	32 969	2 607
2007/2008	68	5 502	848	788	115 430	7 765	92	48 821	3 248	25	35 099	2 614
2008/2009	69	6 342	918	779	113 320	7 994	93	46 938	3 309	24	41 246	2 456
2009/2010[1]	78	6 583	981	754	108 736	8 223	94	48 225	3 598	26	43 928	2 617
2010/2011	78	6 394	991	751	105 028	8 360	94	48 788	3 768	24	45 966	2 724
2011/2012	82	6 732	1 018	731	101 376	8 455	94	50 452	3 981	24	46 547	2 789
2012/2013	95	7 369	1 110	727	99 025	8 448	94	49 367	4 013	22	44 720	2 802
2013/2014	99	7 599	1 156	721	96 932	8 535	94	46 421	3 947	21	41 988	2 821
2014/2015	113	8 166	1 268	720	95 639	8 138	94	43 975	3 785	20	39 735	2 833
2015/2016	124	9 093	1 392	708	94 064	8 181	94	42 089	3 872	21	37 390	2 924
2016/2017	132	9 953	1 518	701	92 683	8 179	94	41 136	3 820	21	34 792	2 775
2017/2018	132	10 240	1 587	692	91 370	8 194	94	39 831	3 771	21	31 850	2 736
2018/2019	161	12 156	1 860	687	90 003	8 217	95	38 499	3 888	21	29 006	2 810
2019/2020	174	13 138	1 996	686	88 331	8 212	95	37 206	3 944	20	26 980	2 795
2020/2021	177	11 247	2 072	676	86 774	8 199	95	36 405	3 945	20	25 735	2 660
2021/2022	189	14 091	2 306	671	85 533	8 177	95	35 615	3 940	19	24 807	2 722

[1] Видјети методолошка објашњења
See methodological explanations

24.2. Ученици и студенти који су завршили основну или средњу школу односно дипломирали на високошколској установи
Pupils and students who completed primary or secondary school or graduated from a higher education institution

	Ученици који су завршили основну школу[1)] *Pupils who completed primary school[1)]*			Ученици који су завршили средњу школу[1)] *Pupils who completed secondary school[1)]*						Студенти који су дипломирали на високошколским установама, у календарској години *Students graduated from higher education institutions in calendar year*		
				укупно *total*			редовни ученици[1)] *full-time pupils[1)]*					
	укупно *total*	мушки *male*	женски *female*	укупно *total*	мушки *male*	женски *female*	укупно *total*	мушки *male*	женски *female*	укупно *total*	мушки *male*	женски *female*
1996/1997	16 648	8 426	8 222	12 741	...	...	...	...	...	...	...	...
1997/1998	16 474	8 350	8 124	12 930	...	...	...	...	...	672	277	395
1998/1999	16 818	8 557	8 261	13 578	...	...	...	...	...	706	270	436
1999/2000	15 783	7 987	7 796	14 172	...	...	...	...	...	885	370	515
2000/2001[1)]	15 815	7 987	7 828	14 251	7 306	6 945	...	...	...	1 002	368	634
2001/2002	15 111	7 677	7 434	14 241	7 367	6 874	13 645	7 020	6 625	1 141	404	737
2002/2003	14 641	7 510	7 131	13 936	7 027	6 909	13 303	6 640	6 663	1 309	499	810
2003/2004	14 850	7 563	7 287	13 360	6 827	6 533	12 466	6 294	6 172	1 645	673	972
2004/2005	14 279	7 429	6 850	14 437	7 364	7 073	13 547	6 796	6 751	2 186	825	1 361
2005/2006	14 403	7 320	7 083	13 572	6 954	6 618	12 844	6 481	6 363	3 036	1 185	1 851
2006/2007	12 216	6 314	5 902	13 845	7 036	6 809	13 022	6 519	6 503	4 301	1 887	2 414
2007/2008	12 426	6 340	6 086	13 504	6 883	6 621	12 792	6 458	6 334	5 886	2 516	3 370
2008/2009	14 875	7 603	7 272	13 848	7 190	6 658	12 470	6 329	6 141	6 931	3 019	3 912
2009/2010	13 948	7 075	6 873	13 229	6 616	6 613	12 255	6 080	6 175	7 328	2 992	4 336
2010/2011	13 900	7 098	6 802	11 423	5 807	5 616	11 164	5 680	5 484	7 855	3 137	4 718
2011/2012	12 005	6 324	5 681	12 200	6 359	5 841	12 157	6 340	5 817	7 567	3 108	4 459
2012/2013	11 624	5 917	5 707	13 676	6 988	6 688	13 639	6 977	6 662	7 097	2 968	4 129
2013/2014	11 890	6 047	5 843	12 896	6 575	6 321	12 896	6 575	6 321	6 563	2 662	3 901
2014/2015	11 729	6 000	5 729	12 359	6 308	6 051	12 359	6 308	6 051	6 062	2 606	3 456
2015/2016	11 931	6 085	5 846	10 861	5 651	5 210	10 861	5 651	5 210	5 474	2 289	3 185
2016/2017	10 384	5 321	5 063	10 642	5 418	5 224	10 642	5 418	5 224	5 081	2 145	2 936
2017/2018	10 158	5 161	4 997	10 440	5 284	5 156	10 440	5 284	5 156	4 564	1 843	2 721
2018/2019	10 300	5 238	5 062	10 471	5 344	5 127	10 471	5 344	5 127	4 144	1 688	2 456
2019/2020	9 904	5 039	4 865	9 888	5 116	4 772	9 888	5 116	4 772	4 184	1 665	4 184
2020/2021	9 592	4 902	4 690	9 832	5 047	4 785	9 832	5 047	4 785	3 585	1 481	2 104
2021/2022	9 375	4 702	4 673	9 368	4 835	4 533	9 368	4 835	4 533	3 386	1 336	2 050

[1)] Видјети методолошка објашњења
See methodological explanations

24.3. Број предшколских установа, дјеце и запослених у предшколским установама
Number of preschool institutions, children and employees in preschool institutions

	2012/2013	2013/2014	2014/2015	2015/2016	2016/2017	2017/2018	2018/2019	2019/2020	2020/2021	2021/2022
Број установа / *Number of institutions*	95	99	113	124	132	132	161	174	177	189
Број дјеце / *Number of children*	7 369	7 599	8 166	9 093	9 953	10 240	12 156	13 138	11 247	14 091
Мушки / *Male*	3 896	3 989	4 239	4 726	5 184	5 298	6 341	6 801	5 852	7 345
Женски / *Female*	3 473	3 610	3 927	4 367	4 769	4 942	5 815	6 337	5 395	6 746
Број запослених[1] / *Number of employees[1]*	1 110	1 156	1 268	1 392	1 518	1 587	1 860	1 996	2 072	2 306
Женски / *Female*	1 021	1 061	1 161	1 276	1 389	1 459	1 719	1 854	1 932	2 136
Васпитачи / *Teachers*	538	574	630	724	794	843	1 010	1 144	1 212	1 338
Женски / *Female*	531	561	617	710	779	827	993	1 126	1 197	1 314
Здравствени радници / *Health care staff*	109	97	84	57	70	75	84	73	70	74
Женски / *Female*	107	95	83	56	69	73	82	71	68	73
Стручни сарадници / *Associates*	48	49	43	59	62	73	77	78	89	106
Административни и финансијски радници / *Administrative and financial staff*	120	125	146	145	176	183	114	103	108	118
Радници на пословима исхране / *Staff providing food*	...	...	...	...	...	...	...	...	…	…
Радници на техничким пословима / *Technical staff*	...	...	...	...	...	...	...	...	…	…
Остали радници / *Other staff*	295	311	365	391	416	413	575	598	593	670

[1] Начин развставања запослених у предшколским установама промијењен је од школске 2009/2010. године на основу Закона о предшколском образовању и васпитању („Службени гласник Републике Српске", бр. 119/08)
Classification of employees in preschool institutions was changed in the school year 2009/2010, in accordance with the Law on Preschool Education ("Official Gazette of Republika Srpska", No 119/08)

24.4. Број васпитних група и дјеце у предшколском образовању према узрасту
Number of educational groups and children in preschool education by age

	2012/2013	2013/2014	2014/2015	2015/2016	2016/2017	2017/2018	2018/2019	2019/2020	2020/2021	2021/2022
Број васпитних група[1] / *Number of educational groups[1]*	334	366	396	430	477	472	564	595	599	653
Са дјецом до 3 године / *With children up to 3 years of age*	79	94	98	107	133	127	159	174	171	208
Са дјецом преко 3 године / *With children over 3 years of age*	255	272	298	323	344	345	405	421	428	445
Број дјеце / *Number of children*	7 369	7 599	8 166	9 093	9 953	10 240	12 156	13 138	11 247	14 091
До 3 године / *Up to 3 years of age*	1 205	1 312	1 360	1 675	2 081	2 097	2 470	2 704	2 539	3 252
Преко 3 године / *Over 3 years of age*	6 164	6 287	6 806	7 418	7 872	8 143	9 686	10 434	8 708	10 839

[1] Видјети методолошка објашњења
See methodological explanations

24.5. Основне школе, одјељења, ученици по полу, нивоима и наставно особље на почетку школске године[1)]
Primary schools, classes, pupils by sex and level, and teaching staff at the beginning of the school year[1)]

	2012/2013	2013/2014	2014/2015	2015/2016	2016/2017	2017/2018	2018/2019	2019/2020	2020/2021	2021/2022
Број школа / *Number of schools*	727	721	720	708	701	692	687	686	676	671
Број одјељења / *Number of classes*	5 310	5 251	5 244	5 189	5 159	5 121	5 057	5 010	5 049	5 064
Број ученика / *Number of pupils*										
Укупно разреди I–IX / *Total grades 1–9, ISCED-1&2*	99 025	96 932	95 639	94 064	92 683	91 370	90 003	88 331	86 774	85 533
Женски / *Female*	48 228	47 277	46 606	45 811	45 217	44 431	43 917	43 027	42 359	41 288
Разреди I–V / *Grades 1–5, ISCED-1*	52 774	51 970	51 858	51 702	51 340	51 043	50 362	49 106	47 560	46 490
Женски / *Female*	25 670	25 343	25 328	25 135	25 084	24 745	24 541	23 855	23 252	22 370
Разреди VI–IX / *Grades 6–9, ISCED-2*	46 251	44 962	43 781	42 362	41 343	40 327	39 641	39 225	39 214	39 043
Женски / *Female*	22 558	21 934	21 278	20 676	20 133	19 686	19 376	19 172	19 107	18 918
Уписани у I разред / *Enrolled in 1st grade*	10 176	10 170	10 595	10 693	10 300	9 881	9 787	9 455	9 190	9 161
Женски / *Female*	4 987	4 994	5 176	5 125	5 092	4 745	4 808	4 598	4 534	4 332
Наставно особље / *Teaching staff*	8 448	8 535	8 138	8 181	8 179	8 194	8 217	8 212	8 199	8 177
Женски / *Female*	5 878	5 980	5 685	5 746	5 748	5 811	5 873	5 909	5 943	5 970
Са пуним радним временом / *Working full-time*	6 292	6 185	5 792	5 739	5 679	5 573	5 705	5 631	5 597	5 631

[1)] Видјети методолошка објашњења / *See methodological explanations*

24.6. Ученици основних школа према учењу страног језика на почетку школске године
Primary school pupils by foreign language learned at the beginning of the school year

	2015/2016	2016/2017	2017/2018	2018/2019	2019/2020	2020/2021	2021/2022
Језик се учи као први: / *First language learned:*							
Енглески језик / *English*	72 286	71 302	70 450	69 834	68 676	67 659	66 668
Језик се учи као други: / *Second language learned:*							
Њемачки језик / *German*	29 201	28 776	26 826	27 654	27 607	27 966	28 047
Руски језик / *Russian*	9 119	8 361	7 995	7 995	7 928	7 763	7 415
Француски језик / *French*	2 830	2 934	2 778	2 752	2 501	2 292	2 459
Остали језици / *Other languages*	900	865	871	820	822	802	774
Ученици који не уче страни језик / *Pupils not learning a foreign language*	21 778	21 381	20 920	20 067	19 657	19 115	18 865
Ученици који уче један страни језик / *Pupils learning one foreign language*	30 236	30 366	31 980	30 715	29 816	28 836	27 973
Ученици који уче два страна језика / *Pupils learning two foreign languages*	42 050	40 936	38 470	39 221	38 858	38 823	38 695
Укупан број ученика / *Total number of pupils*	94 064	92 683	91 370	90 003	88 331	86 774	85 533

24.7. Број нижих музичких школа, ученика по полу и наставно особље по полу на почетку школске године
Number of lower music schools, pupils by sex, and teaching staff by sex at the beginning of the school year

	2012/2013	2013/2014	2014/2015	2015/2016	2016/2017	2017/2018	2018/2019	2019/2020	2020/2021	2021/2022
Број школа / *Number of schools*	15	15	16	16	16	15	15	15	15	17
Број ученика[1)] / *Number of pupils[1)]*	3 148	3 215	3 140	3 043	3 010	2 988	2 975	3 256	3 214	3 376
Женски / *Female*	1 870	1 851	1 860	1 798	1 729	1 729	1 707	1 917	1 883	1 935
Наставно особље / *Teaching staff*	357	342	251	187	256	253	263	284	272	308
Женски / *Female*	241	244	175	132	180	172	186	202	188	204
Са пуним радним временом / *Working full-time*	260	257	160	126	223	180	213	203	233	262

[1)] Приказан је и код основног образовања / *Shown in primary education as well*

24.8. Средње школе, одјељења, ученици по полу, нивоима и наставно особље на почетку школске године
Secondary schools, classes, pupils by sex and level, and teaching staff at the beginning of the school year

	2012/2013	2013/2014	2014/2015	2015/2016	2016/2017	2017/2018	2018/2019	2019/2020	2020/2021	2021/2022
Број школа / *Number of schools*	94	94	94	94	94	94	95	95	95	95
Број одјељења / *Number of classes*	1 963	1 872	1 869	1 794	1 826	1 758	1 755	1 744	1 775	1 703
Број ученика[1)] / *Number of pupils[1)]*	49 367	46 421	43 975	42 089	41 136	39 831	38 499	37 206	36 405	35 615
Женски / *Female*	24 473	23 072	21 926	21 018	20 681	20 059	19 324	18 715	18 363	17 973
ISCED-3										
Опште образовање / *General education*	11 483	10 944	10 360	9 784	9 443	8 875	8 360	7 781	7 278	6 679
Женски / *Female*	7 157	6 865	6 469	6 180	5 935	5 605	5 278	4 900	4 657	4 331
Стручно образовање / *Vocational education*	37 884	35 477	33 615	32 305	31 693	30 956	30 139	29 425	29 127	28 936
Женски / *Female*	17 316	16 207	15 457	14 838	14 746	14 454	14 046	13 815	13 706	13 642
Наставно особље / *Teaching staff*	4 013	3 947	3 785	3 872	3 820	3 771	3 888	3 944	3 945	3 940
Женски / *Female*	2 478	2 429	2 349	2 410	2 397	2 373	2 468	2 486	2 483	2 449
Са пуним радним временом / *Working full-time*	2 810	2 674	2 509	2 586	2 511	2 280	2 420	2 408	2 419	2 415

[1)] Видјети методолошка објашњења
See methodological explanations

24.9. Ученици средњих школа по пољима образовања, почетак и крај школске 2021/2022. године
Secondary school pupils by field of study, the beginning and the end of the school year 2021/2022

Поље образовања *Field of study*	Ученици на почетку школске 2021/2022. године *Pupils at the beginning of school year 2021/2022*		Ученици који су завршили школу – крај школске 2021/2022. године *Pupils who completed school – end of school year 2021/2022*	
	укупно *total*	женски *female*	укупно *total*	женски *female*
УКУПНО / *TOTAL*	35 615	17 973	9 368	4 533
Средње образовање/општи програми / *Secondary education/general programmes*	6 679	4 331	1 808	1 167
Умјетност и хуманистичке науке / *Arts and Humanities*	663	372	150	85
Друштвене науке, новинарство и информације / *Social sciences, Joumalism and Information*	2 437	1 799	613	433
Пословање, администрација и право / *Business, Administration and Law*	2 310	1 634	611	427
Информационе и комуникационе технологије / *Information and Communication Technologies*	1 225	581	195	83
Инжењеринг, производња и конструкција / *Engineering, Manufacturing and Construction*	10 726	1 891	2 910	505
Пољопривреда, шумарство, рибарство и ветеринарство / *Agriculture, Forestry, Fishing and Veterinary Science*	1 653	660	460	160
Здравље, социјална заштита / *Health and Social welfare*	4 723	3 733	1 177	912
Услуге / *Services*	5 199	2 972	1 444	761

24.10. Ученици средњих школа према учењу страног језика на почетку школске године
Secondary school pupils by foreign language learned at the beginning of the school year

	2015/2016	2016/2017	2017/2018	2018/2019	2019/2020	2020/2021	2021/2022
Језик се учи као први: / *First language learned:*							
Енглески језик / *English*	37 757	36 877	35 342	33 830	32 564	31 811	31 599
Њемачки језик / *German*	3 132	3 340	3 347	3 729	3 780	3 504	3 107
Руски језик / *Russian*	457	406	371	345	340	449	433
Француски језик / *French*	62	33	4	18	23	161	95
Остали језици / *Other languages*	-	107	-	32	21	-	-
Језик се учи као други: / *Second language learned:*							
Енглески језик / *English*	332	313	457	211	152	137	155
Њемачки језик / *German*	11 687	11 276	10 421	9 552	8 914	8 575	8 060
Руски језик / *Russian*	4 477	4 299	4 030	3 504	3 303	2 652	2 624
Француски језик / *French*	1 833	1 752	1 927	1 843	1 711	1 456	1 416
Остали језици / *Other languages*	679	623	676	637	652	698	667
Ученици који не уче страни језик / *Pupils not learning a foreign language*	681	373	970	545	478	480	380
Ученици који уче један страни језик / *Pupils learning one foreign language*	22 400	22 500	21 554	22 207	21 996	22 431	22 313
Ученици који уче два страна језика / *Pupils learning two foreign languages*	19 008	18 263	17 511	15 747	14 732	13 494	12 922
Укупан број ученика / *Total number of pupils*	42 089	41 136	40 035	38 499	37 206	36 405	35 615

24.11. Високошколске установе
Higher education institutions

	2012/2013	2013/2014	2014/2015	2015/2016	2016/2017	2017/2018	2018/2019	2019/2020	2020/2021	2021/2022
Број високошколских установа / *Number of higher education institutions*	22	21	20	21	21	21	21	20	20	19
Број уписаних студената / *Number of enrolled students*	44 720	41 988	39 735	37 390	34 792	31 850	29 006	26 980	25 735	24 807
Женски / *Female*	24 588	23 327	22 202	20 982	19 677	18 110	16 771	15 878	15 058	14 855
Редовни студенти / *Full-time students*	38 960	37 342	35 210	33 611	31 461	28 843	26 251	24 188	23 153	22 040
Женски / *Female*	21 610	20 835	19 771	19 000	17 953	16 569	15 383	14 436	13 762	13 377
Број наставника / *Number of teachers*	1 674	1 761	1 784	1 837	1 791	1 839	1 786	1 939	1 820	1 866
Са пуним радним временом / *Working full-time*	1 009	1 085	1 036	1 039	1 078	1 132	1 167	1 138	1 155	1 155
Број сарадника / *Number of assistants*	1 128	1 060	1 049	1 087	984	897	1 024	856	840	856
Са пуним радним временом / *Working full-time*	779	761	735	741	708	636	646	598	563	545

[1] Видјети методолошка објашњења
See methodological explanations

24.12. Уписани студенти и наставно особље по високошколским установама
Enrolled students and academic staff by higher education institution

Високошколска установа *Higher education institutions*	2012/2013			2013/2014		
	установе[1)] *institutions[1)]*	студенти[2)] *students[2)]*	наставно особље *academic staff*	установе *institutions*	студенти *students*	наставно особље *academic staff*
УКУПНО / *TOTAL*	22	44 720	2 802	21	41 988	2 821
Више и високе школе / *Schools of higher education*	12	5 009	216	12	4 466	235
Висока медицинска школа / *Higher Medical School*	1	823	33	1	815	38
Висока школа за туризам и хотелијерство / *Higher School of Tourism and Hotel-keeping*	1	250	5	1	235	5
Висока школа Бања Лука колеџ / *Higher School Banja Luka College*	1	818	42	1	629	47
Висока школа за економију и информатику / *Higher School for Economy and Informatics*	1	362	20	1	251	21
Висока школа Комуниколошки колеџ Бања Лука / *Higher School College of Communications*	1	137	12	1	106	15
Висока школа за услужни бизнис / *Higher School of Business in Services*	1	906	22	1	952	22
Висока школа за примијењене и правне науке / *Higher School of Applied and Law Scineces*	1	671	10	1	498	11
Колеџ међународног права / *College of International Law*	1	26	5	1	-	-
Висока пословно техничка школа / *Higher Business Technical School*	1	560	15	1	531	22
Висока школа Колеџ козметологије и естетике / *Higher School of Cosmetology and Aesthetics*	1	14	11	1	18	11
Остале више и високе школе[3)] / *Other schools of higher education[3)]*	2	442	41	2	431	43
Универзитети / *Universities*	9	39 256	2 563	9	37 522	2 586
Универзитет Бања Лука / *University of Banja Luka*	1	17 818	1 280	1	17 207	1 266
Универзитет Источно Сарајево / *University of Istočno Sarajevo*	1	11 378	756	1	11 679	791
Слобомир П Универзитет / *Slobomir P University*	1	900	117	1	735	117
Универзитет Синергија / *University Sinergija*	1	1 536	92	1	1 217	131
Паневропски универзитет Апеирон / *Pan-European University Apeiron*	1	4 128	66	1	3 447	72
Независни универзитет Бања Лука / *Independent University of Banja Luka*	1	593	66	1	599	65
Универзитет за пословни инжењеринг и менаџмент / *University of Business Engineering and Management*	1	697	54	1	441	42
Универзитет Бијељина[4)] / *University Bijeljina[4)]*	1	308	53	1	371	29
Остали универзитети / *Other universities*	1	1 898	79	1	1 826	73
Вјерски факултети[5)] / *Religious faculties[5)]*	1	455	23	-	-	-
Православни богословски факултет[5)] / *Orthodox Faculty of Theology[5)]*	1	455	23	-	-	-

24.12. Уписани студенти и наставно особље по високошколским установама
Enrolled students and academic staff by higher education institution
(наставак/*continued*)

Високошколска установа *Higher education institutions*	2014/2015			2015/2016		
	установе *institution*	студенти *students*	наставно особље *academic staff*	установе *institutions*	студенти *students*	наставно особље *academic staff*
УКУПНО / *TOTAL*	20	39 735	2 833	21	37 390	2 924
Више и високе школе / *Schools of higher education*	11	4 329	243	12	3 945	252
Висока медицинска школа / *Higher Medical School*	1	930	38	1	820	44
Висока школа за туризам и хотелијерство / *Higher School of Tourism and Hotel-keeping*	1	225	5	1	217	6
Висока школа Бања Лука колеџ / *Higher School Banja Luka College*	1	582	38	1	437	32
Висока школа за економију и информатику / *Higher School for Economy and Informatics*	1	288	22	1	266	18
Висока школа Комуниколошки колеџ Бања Лука / *Higher School College of Communications*	1	88	13	1	87	13
Висока школа за услужни бизнис / *Higher School of Business in Services*	1	927	22	1	779	21
Висока школа за примијењене и правне науке / *Higher School of Applied and Law Scineces*	1	367	16	1	400	20
Колеџ међународног права / *College of International Law*	-	-	-	-	-	-
Висока пословно техничка школа / *Higher Business Technical School*	1	448	31	1	489	25
Висока школа Колеџ козметологије и естетике / *Higher School of Cosmetology and Aesthetics*	1	21	11	1	43	17
Остале више и високе школе[3)] / *Other schools of higher education[3)]*	2	453	47	3	407	56
Универзитети / *Universities*	9	35 406	2 590	9	33 445	2 672
Универзитет Бања Лука / *University of Banja Luka*	1	16 523	1 258	1	15 513	1 300
Универзитет Источно Сарајево / *University of Istočno Sarajevo*	1	11 164	777	1	10 596	790
Слободмир П Универзитет / *Slobomir P University*	1	696	117	1	627	117
Универзитет Синергија / *University Sinergija*	1	560	64	1	555	66
Паневропски универзитет Апеирон / *Pan-European University Apeiron*	1	3 477	75	1	3 227	71
Независни универзитет Бања Лука / *Independent University of Banja Luka*	1	851	76	1	738	66
Универзитет за пословни инжењеринг и менаџмент / *University of Business Engineering and Management*	1	387	55	1	442	66
Универзитет Бијељина[4)] / *University Bijeljina[4)]*	1	340	78	1	269	85
Остали универзитети / *Other universities*	1	1 408	90	1	1 478	111
Вјерски факултети[5)] / *Religious faculties[5)]*	-	-	-	-	-	-
Православни богословски факултет[5)] / *Orthodox Faculty of Theology[5)]*	-	-	-	-	-	-

24.12. Уписани студенти и наставно особље по високошколским установама
Enrolled students and academic staff by higher education institutions
(наставак/*continued*)

Високошколска установа *Higher education institutions*	2016/2017			2017/2018		
	установе *institutions*	студенти *students*	наставно особље *academic staff*	установе *institutions*	студенти *students*	наставно особље *academic staff*
УКУПНО / *TOTAL*	21	34 792	2 775	21	31 850	2 736
Више и високе школе / *Schools of higher education*	12	3 668	236	12	3 703	243
Висока медицинска школа / *Higher Medical School*	1	803	43	1	809	50
Висока школа за туризам и хотелијерство / *Higher School of Tourism and Hotel-keeping*	1	202	5	1	200	5
Висока школа Бања Лука колеџ / *Higher School Banja Luka College*	1	443	31	1	455	29
Висока школа за економију и информатику / *Higher School for Economy and Informatics*	1	163	13	1	150	16
Висока школа Комуниколошки колеџ Бања Лука / *Higher School College of Communications*	1	72	11	1	53	10
Висока школа за услужни бизнис / *Higher School of Business in Services*	1	651	21	1	653	21
Висока школа за примијењене и правне науке / *Higher School of Applied and Law Scineces*	1	309	21	1	346	21
Колеџ међународног права / *College of International Law*	-	-	-	-	-	-
Висока пословно техничка школа / *Higher Business Technical School*	1	556	25	1	495	25
Висока школа Колеџ козметологије и естетике / *Higher School of Cosmetology and Aesthetics*	1	46	17	1	45	13
Остале више и високе школе[3] / *Other schools of higher education*[3]	3	423	49	3	497	53
Универзитети / *Universities*	9	31 124	2 539	9	28 147	2 493
Универзитет Бања Лука / *University of Banja Luka*	1	14 423	1 245	1	12 680	1 225
Универзитет Источно Сарајево / *University of Istočno Sarajevo*	1	9 842	725	1	9 065	708
Слободмир П Универзитет / *Slobomir P University*	1	539	117	1	481	117
Универзитет Синергија / *University Sinergija*	1	598	61	1	498	56
Паневропски универзитет Апеирон / *Pan-European University Apeiron*	1	3 166	63	1	2 981	60
Независни универзитет Бања Лука / *Independent University of Banja Luka*	1	548	89	1	529	92
Универзитет за пословни инжењеринг и менаџмент / *University of Business Engineering and Management*	1	374	65	1	456	66
Универзитет Бијељина[4] / *University Bijeljina*[4]	1	277	85	1	272	79
Остали универзитети / *Other universities*	1	1 357	89	1	1 185	90
Вјерски факултети[5] / *Religious faculties*[5]	-	-	-	-	-	-
Православни богословски факултет[5] / *Orthodox Faculty of Theology*[5]	-	-	-	-	-	-

24.12. Уписани студенти и наставно особље по високошколским установама
Enrolled students and academic staff by higher education institutions
(наставак/*continued*)

Високошколска установа *Higher education institutions*	2018/2019			2019/2020		
	установе *institutions*	студенти *students*	наставно особље *academic staff*	установе *institutions*	студенти *students*	наставно особље *academic staff*
УКУПНО / *TOTAL*	21	29 006	2 810	20	26 980	2 795
Више и високе школе / *Schools of higher education*	12	3 363	223	11	3 116	215
Висока медицинска школа / *Higher Medical School*	1	708	44	1	610	50
Висока школа за туризам и хотелијерство / *Higher School of Tourism and Hotel-keeping*	1	182	5	1	166	5
Висока школа Бања Лука колеџ / *Higher School Banja Luka College*	1	420	27	1	397	25
Висока школа за економију и информатику / *Higher School for Economy and Informatics*	1	129	15	1	115	16
Висока школа Комуниколошки колеџ Бања Лука / *Higher School College of Communications*	1	38	9	1	20	6
Висока школа за услужни бизнис / *Higher School of Business in Services*	1	624	20	1	546	21
Висока школа за примијењене и правне науке / *Higher School of Applied and Law Scineces*	1	346	21	1	260	21
Колеџ међународног права / *College of International Law*	-	-	-	-	-	-
Висока пословно техничка школа / *Higher Business Technical School*	1	508	25	1	481	25
Висока школа Колеџ козметологије и естетике / *Higher School of Cosmetology and Aesthetics*	1	35	16	1	42	14
Остале више и високе школе[3] / *Other schools of higher education*[3]	3	373	41	2	479	32
Универзитети / *Universities*	9	25 643	2 587	9	23 864	2 580
Универзитет Бања Лука / *University of Banja Luka*	1	11 324	1 322	1	10 432	1 245
Универзитет Источно Сарајево / *University of Istočno Sarajevo*	1	8 055	734	1	7 615	758
Слободмир П Универзитет / *Slobomir P University*	1	379	117	1	306	82
Универзитет Синергија / *University Sinergija*	1	505	62	1	508	71
Паневропски универзитет Апеирон / *Pan-European University Apeiron*	1	2 909	55	1	2 615	50
Независни универзитет Бања Лука / *Independent University of Banja Luka*	1	469	63	1	481	121
Универзитет за пословни инжењеринг и менаџмент / *University of Business Engineering and Management*	1	597	58	1	627	88
Универзитет Бијељина[4] / *University Bijeljina*[4]	1	288	75	1	357	75
Остали универзитети / *Other universities*	1	1 117	101	1	923	90
Вјерски факултети[5] / *Religious faculties*[5]	-	-	-	-	-	-
Православни богословски факултет[5] / *Orthodox Faculty of Theology*[5]	-	-	-	-	-	-

24.12. Уписани студенти и наставно особље по високошколским установама
Enrolled students and academic staff by higher education institutions
(наставак/*continued*)

Високошколска установа *Higher education institutions*	2020/2021			2021/2022		
	установе *institutions*	студенти *students*	наставно особље *academic staff*	установе *institutions*	студенти *students*	наставно особље *academic staff*
УКУПНО / *TOTAL*	20	25 735	2 660	19	24 807	2 722
Више и високе школе / *Schools of higher education*	11	3 088	217	10	2 882	206
Висока медицинска школа / *Higher Medical School*	1	513	52	1	527	46
Висока школа за туризам и хотелијерство / *Higher School of Tourism and Hotel-keeping*	1	156	5	1	131	5
Висока школа Бања Лука колеџ / *Higher School Banja Luka College*	1	401	26	1	434	25
Висока школа за економију и информатику / *Higher School for Economy and Informatics*	1	54	13	1	108	14
Висока школа Комуниколошки колеџ Бања Лука / *Higher School College of Communications*	1	-	-	-	-	-
Висока школа за услужни бизнис / *Higher School of Business in Services*	1	590	19	1	655	24
Висока школа за примијењене и правне науке / *Higher School of Applied and Law Scineces*	1	294	21	1	311	21
Колеџ међународног права / *College of International Law*	-	-	-	-	-	-
Висока пословно техничка школа / *Higher Business Technical School*	1	538	25	1	528	25
Висока школа Колеџ козметологије и естетике / *Higher School of Cosmetology and Aesthetics*	1	24	14	1	38	13
Остале више и високе школе[3] / *Other schools of higher education*[3]	2	518	42	2	150	33
Универзитети / *Universities*	9	22 647	2 443	9	21 925	2 516
Универзитет Бања Лука / *University of Banja Luka*	1	9 974	1 213	1	9 862	1 258
Универзитет Источно Сарајево / *University of Istočno Sarajevo*	1	6 953	724	1	6 445	723
Слободмир П Универзитет / *Slobomir P University*	1	308	117	1	261	117
Универзитет Синергија / *University Sinergija*	1	509	56	1	532	50
Паневропски универзитет Апеирон / *Pan-European University Apeiron*	1	2 693	47	1	2 477	28
Независни универзитет Бања Лука / *Independent University of Banja Luka*	1	455	54	1	500	57
Универзитет за пословни инжењеринг и менаџмент / *University of Business Engineering and Management*	1	491	86	1	623	105
Универзитет Бијељина[4] / *University Bijeljina*[4]	1	429	61	1	449	86
Остали универзитети / *Other universities*	1	835	85	1	776	92
Вјерски факултети[5] / *Religious faculties*[5]	-	-	-	-	-	-
Православни богословски факултет[5] / *Orthodox Faculty of Theology*[5]	-	-	-	-	-	-

[1] Према Закону о високом образовању високошколске установе, које имају статус правног лица, су универзитети и високе школе
According to the Law on Higher Education, higher education istitutions with the status of a legal entity are universities and higher education schools

[2] Од школске 2008/2009. године у укупан број уписаних студената укључени су и апсолвенти
Since the academic year 2008/2009, candidates for graduation are included in the total number of enrolled students

[3] Од школске 2012/2013. године у остале више и високе школе укључене су Висока школа за пословни менаџмент и Висока школа Доситеј. Од школске 2015/2016. године у остале више и високе школе укључене су Висока школа за пословни менаџмент, Висока школа Доситеј и Висока медицинска школа здравства. Од школске 2016/2017. године Висока школа Доситеј промијенила је назив у Висока школа за информационе технологије, економију и предузетништво.
Since the academic year 2012/2013, other institutions of higher education include Higher School of Business Management and Higher School Dositej. Since the academic year 2015/2016, other institutions of higher education include Higher School of Business Management, Higher School Dositej and Higher Medical Shool of Health. In the academic year 2016/2017, Higher School Dositej changed the name to Higher School for Information Technology, Economy and Entrepreneurship.

[4] Од школске 2012/2013. године Висока школа Колеџ здравствене његе основао је Универзитет Бијељина.
In the academic year 2012/2013, the School of Higher Education Health Care College Bijeljina established the University Bijeljina.

[5] Закон о високом образовању („Службени гласник Републике Српске", бр. 73/10, 104/11, 84/12, 108/13, 44/15 и 90/16) не односи се на теолошке факултете, високе теолошке школе и теолошке академије. Наведене високошколске установе и високе школе могу бити у саставу универзитета, што се регулише посебним уговором. За академска питања тих високошколских установа и високих школа надлежан је сенат универзитета.
Од школске 2013/2014. године Православни богословски факултет „Св. Василије Острошки" у Фочи приказан је као организациона јединица Универзитета у Источном Сарајеву. Православни богословски факултет постао је чланица Универзитета у Источном Сарајеву у складу са посебним уговором.
The Law on Higher Education ("Official Gazette of Republika Srpska", No. 73/10, 104/11, 84/12, 108/13, 44/15 and 90/16) does not refer to theological faculties, theological schools of higher education and theological academies. These higher education institutions and schools of higher education may be in composition of universities, which is regulated by a specific contract. Academic issues of these higher education institutions and schools of higher education are under the jurisdiction of the University Senate.
Since the academic year 2013/2014, the Orthodox Theological Faculty "St. Vasilije Ostroški" in Foča is shown as an organizational unit of the University of Istočno Sarajevo. The Orthodox Theological Faculty became a member of the University of Istočno Sarajevo pursuant to a special contract.

24.13. Уписани студенти по годинама студија и апсолвенти
Enrolled students by year of study and candidates for graduation

	Укупно *Total*	Година студија / *Year of study*						Апсолвенти *Candidates for graduation*
		I	II	III	IV	V	VI	
2012/2013								
Укупно / *Total*	44 720	10 478	10 177	9 029	6 080	391	213	8 352
Редовни студенти / *Full-time students*	38 960	9 475	8 949	7 922	5 023	391	213	6 987
Стари програм / *Old programme*	2 923	-	27	14	226	152	152	2 352
Болоњски програм / *Bologna-compliant programme*	36 037	9 475	8 922	7 908	4 797	239	61	4 635
2013/2014								
Укупно / *Total*	41 988	10 529	9 029	8 284	5 574	364	279	7 929
Редовни студенти / *Full-time students*	37 342	9 699	8 124	7 201	4 828	364	279	6 847
Стари програм / *Old programme*	1 899	-	10	16	107	64	130	1 572
Болоњски програм / *Bologna-compliant programme*	35 443	9 699	8 114	7 185	4 721	300	149	5 275
2014/2015								
Укупно / *Total*	39 735	9 962	9 022	7 239	5 325	292	182	7 713
Редовни студенти / *Full-time students*	35 210	9 248	8 224	6 374	4 283	292	182	6 607
Стари програм / *Old programme*	1 137	-	12	7	21	8	58	1 031
Болоњски програм / *Bologna-compliant programme*	34 073	9 248	8 212	6 367	4 262	284	124	5 576
2015/2016								
Укупно / *Total*	37 390	9 537	8 293	7 218	4 765	292	196	7 089
Редовни студенти / *Full-time students*	33 611	8 945	7 629	6 463	3 992	292	196	6 094
Стари програм / *Old programme*	780	-	5	4	11	4	15	741
Болоњски програм / *Bologna-compliant programme*	32 831	8 945	7 624	6 459	3 981	288	181	5 353
2016/2017								
Укупно / *Total*	34 792	8 287	7 778	6 776	4 630	260	189	6 872
Редовни студенти / *Full-time students*	31 461	7 825	7 208	6 102	3 952	260	189	5 925
Стари програм / *Old programme*	661	-	1	3	22	3	4	628
Болоњски програм / *Bologna-compliant programme*	30 800	7 825	7 207	6 099	3 930	257	185	5 297
2017/2018								
Укупно / *Total*	31 850	7 504	6 794	6 342	4 452	267	152	6 339
Редовни студенти / *Full-time students*	28 843	7 068	6 327	5 759	3 825	267	152	5 445
Стари програм / *Old programme*	280	-	-	5	13	-	1	261
Болоњски програм / *Bologna-compliant programme*	28 563	7 068	6 327	5 754	3 812	267	151	5 184
2018/2019								
Укупно / *Total*	29 006	6 539	6 235	5 675	4 390	310	163	5 694
Редовни студенти / *Full-time students*	26 251	6 056	5 781	5 137	3 790	310	163	5 014
Стари програм / *Old programme*	149	-	-	-	-	-	-	149
Болоњски програм / *Bologna-compliant programme*	26 102	6 056	5 781	5 137	3 790	310	163	4 865
2019/2020								
Укупно / *Total*	26 980	5 944	5 688	5 229	4 006	330	221	5 562
Редовни студенти / *Full-time students*	24 188	5 405	5 250	4 788	3 487	330	221	4 707
Стари програм / *Old programme*	122	-	-	-	-	-	-	122
Болоњски програм / *Bologna-compliant programme*	24 066	5 405	5 250	4 788	3 487	330	221	4 585
2020/2021								
Укупно / *Total*	25 735	5 988	5 358	5 015	4 148	350	204	4 672
Редовни студенти / *Full-time students*	23 153	5 371	4 888	4 560	3 676	350	204	4 104
Стари програм / *Old programme*	37	-	-	-	-	-	1	36
Болоњски програм / *Bologna-compliant programme*	23 116	5 371	4 888	4 560	3 676	350	203	4 068
2021/2022								
Укупно / *Total*	24 807	6 118	5 324	4 684	3 307	370	181	4 823
Редовни студенти / *Full-time students*	22 040	5 440	4 840	4 181	2 835	370	181	4 193
Стари програм / *Old programme*	41	-	-	-	-	-	-	41
Болоњски програм / *Bologna-compliant programme*	21 999	5 440	4 840	4 181	2 835	370	181	4 152

24.14. Уписани студенти по старости, полу, начину студирања и години студија у школској 2021/2022. години
Enrolled students by age, sex, mode of studying and year of study in the academic year 2021/2022

Начин студирања[1)] *Mode of studying[1)]*	Укупно *Total*		Година студија / *Year of study*												Апсолвенти *Candidates for graduation*	
			I		II		III		IV		V		VI			
	свега *all*	женски *female*	свега *all*	женски *female*	свега *all*	женски *female*	свега *all*	женски *female*	свега *all*	женски *female*	свега *all*	женски *female*	свега *all*	женски *female*	свега *all*	женски *female*
УКУПНО *TOTAL*																
Укупно / *Total*	24 807	14 855	6 118	3 556	5 324	3 200	4 684	2 825	3 307	2 001	370	275	181	122	4 823	2 876
Стари програм / *Old programme*	41	29	-	-	-	-	-	-	-	-	-	-	-	-	41	29
Редовни / *Full-time*	41	29	-	-	-	-	-	-	-	-	-	-	-	-	41	29
Ванредни / *Part-time*	-	-	-	-	-	-	-	-	-	-	-	-	-	-	-	-
Болоњски програм / *Bologna-compliant programme*	24 766	14 826	6 118	3 556	5 324	3 200	4 684	2 825	3 307	2 001	370	275	181	122	4 782	2 847
Редовни / *Full-time*	21 999	13 348	5 440	3 180	4 840	2 945	4 181	2 566	2 835	1 735	370	275	181	122	4 152	2 525
Ванредни / *Part-time*	2 767	1 478	678	376	484	255	503	259	472	266	-	-	-	-	630	322
19 година и мање *19 years and under*																
Укупно / *Total*	2 960	1 872	2 912	1 839	48	33	-	-	-	-	-	-	-	-	-	-
Стари програм / *Old programme*	-	-	-	-	-	-	-	-	-	-	-	-	-	-	-	-
Редовни / *Full-time*	-	-	-	-	-	-	-	-	-	-	-	-	-	-	-	-
Ванредни / *Part-time*	-	-	-	-	-	-	-	-	-	-	-	-	-	-	-	-
Болоњски програм / *Bologna-compliant programme*	2 960	1 872	2 912	1 839	48	33	-	-	-	-	-	-	-	-	-	-
Редовни / *Full-time*	2 845	1 806	2 800	1 776	45	30	-	-	-	-	-	-	-	-	-	-
Ванредни / *Part-time*	115	66	112	63	3	3	-	-	-	-	-	-	-	-	-	-
20–24																
Укупно / *Total*	14 111	8 674	2 523	1 367	4 340	2 678	3 333	2 086	1 991	1 309	179	129	51	29	1 694	1 076
Стари програм / *Old programme*	-	-	-	-	-	-	-	-	-	-	-	-	-	-	-	-
Редовни / *Full-time*	-	-	-	-	-	-	-	-	-	-	-	-	-	-	-	-
Ванредни / *Part-time*	-	-	-	-	-	-	-	-	-	-	-	-	-	-	-	-
Болоњски програм / *Bologna-compliant programme*	14 111	8 674	2 523	1 367	4 340	2 678	3 333	2 086	1 991	1 309	179	129	51	29	1 694	1 076
Редовни / *Full-time*	13 259	8 240	2 205	1 196	4 106	2 564	3 161	2 003	1 905	1 264	179	129	51	29	1 652	1 055
Ванредни / *Part-time*	852	434	318	171	234	114	172	83	86	45	-	-	-	-	42	21
25–29																
Укупно / *Total*	4 360	2 439	322	157	452	223	740	401	610	313	128	95	117	84	1 991	1 166
Стари програм / *Old programme*	-	-	-	-	-	-	-	-	-	-	-	-	-	-	-	-
Редовни / *Full-time*	-	-	-	-	-	-	-	-	-	-	-	-	-	-	-	-
Ванредни / *Part-time*	-	-	-	-	-	-	-	-	-	-	-	-	-	-	-	-
Болоњски програм / *Bologna-compliant programme*	4 360	2 439	322	157	452	223	740	401	610	313	128	95	117	84	1 991	1 166
Редовни / *Full-time*	3 775	2 144	225	101	361	184	624	345	518	263	128	95	117	84	1 802	1 072
Ванредни / *Part-time*	585	295	97	56	91	39	116	56	92	50	-	-	-	-	189	94
30–34																
Укупно / *Total*	1 561	856	138	67	202	115	222	118	258	133	32	25	13	9	696	389
Стари програм / *Old programme*	8	8	-	-	-	-	-	-	-	-	-	-	-	-	8	8
Редовни / *Full-time*	8	8	-	-	-	-	-	-	-	-	-	-	-	-	8	8
Ванредни / *Part-time*	-	-	-	-	-	-	-	-	-	-	-	-	-	-	-	-
Болоњски програм / *Bologna-compliant programme*	1 553	848	138	67	202	115	222	118	258	133	32	25	13	9	688	381
Редовни / *Full-time*	1 028	573	79	39	125	65	143	77	168	85	32	25	13	9	468	273
Ванредни / *Part-time*	525	275	59	28	77	50	79	41	90	48	-	-	-	-	220	108

24.14. Уписани студенти по старости, полу, начину студирања и години студија у школској 2021/2022. години
Enrolled students by age, sex, mode of studying and year of study in the academic year 2021/2022
(наставак/*continued*)

Начин студирања[1] / *Mode of studying*[1]	Укупно / *Total*		Година студија / *Year of study*												Апсолвенти / *Candidates for graduation*	
			I		II		III		IV		V		VI			
	свега / *all*	женски / *female*	свега / *all*	женски / *female*	свега / *all*	женски / *female*	свега / *all*	женски / *female*	свега / *all*	женски / *female*	свега / *all*	женски / *female*	свега / *all*	женски / *female*	свега / *all*	женски / *female*
	35 година и више / *35 years and over*															
Укупно / *Total*	1 815	1 014	223	126	282	151	389	220	448	246	31	26	-	-	442	245
Стари програм / *Old programme*	33	21	-	-	-	-	-	-	-	-	-	-	-	-	33	21
Редовни / *Full-time*	33	21	-	-	-	-	-	-	-	-	-	-	-	-	33	21
Ванредни / *Part-time*	-	-	-	-	-	-	-	-	-	-	-	-	-	-	-	-
Болоњски програм / *Bologna-compliant programme*	1 782	993	223	126	282	151	389	220	448	246	31	26	-	-	409	224
Редовни / *Full-time*	1 092	585	131	68	203	102	253	141	244	123	31	26	-	-	230	125
Ванредни / *Part-time*	690	408	92	58	79	49	136	79	204	123	-	-	-	-	179	99

[1] Студенти могу студирати према старом програму (редовно и ванредно) и програму прилагођеном Болоњској декларацији (редовно или ванредно).
Students may study in accordance with the old programme (full-time and part-time studying), or in accordance with the programme adjusted to the Bologna Declaration (full-time or part-time)

24.15. Уписани студенти према полу и области образовања
Enrolled students by sex and field of education

Област образовања[1] / *Field of education*[1]	Пол / *Sex*	2012/2013	2013/2014	2014/2015	2015/2016	2016/2017
УКУПНО / *TOTAL*	свега / *all*	44 720	41 988	39 735	37 390	34 792
	мушки / *male*	20 132	18 661	17 533	16 408	15 115
	женски / *female*	24 588	23 327	22 202	20 982	19 677
Образовање / *Education*	свега / *all*	4 149	3 928	3 631	3 241	2 818
	мушки / *male*	1 192	1 028	971	822	695
	женски / *female*	2 957	2 900	2 660	2 419	2 123
Хуманистичке науке и умјетност / *Humanities and Arts*	свега / *all*	4 343	4 047	4 102	3 925	3 783
	мушки / *male*	1 754	1 653	1 641	1 589	1 522
	женски / *female*	2 589	2 394	2 461	2 336	2 261
Друштвене науке, пословање и право / *Social Sciences, Business and Law*	свега / *all*	18 248	15 725	14 097	12 908	11 683
	мушки / *male*	7 971	6 731	5 978	5 460	4 850
	женски / *female*	10 277	8 994	8 119	7 448	6 833
Природне науке, математика и информатика / *Natural Sciences, Mathematics and Informatics*	свега / *all*	4 067	4 065	3 986	3 754	3 551
	мушки / *male*	2 415	2 329	2 277	2 076	1 988
	женски / *female*	1 652	1 736	1 709	1 678	1 563
Инжењерство, производне технологије и грађевинарство / *Engineering, Manufacturing and Construction*	свега / *all*	5 014	5 344	5 303	5 309	5 025
	мушки / *male*	3 211	3 358	3 319	3 299	3 096
	женски / *female*	1 803	1 986	1 984	2 010	1 929
Пољопривреда и ветеринарство / *Agriculture and Veterinary*	свега / *all*	2 102	2 229	2 110	2 080	1 921
	мушки / *male*	1 320	1 352	1 220	1 210	1 081
	женски / *female*	782	877	890	870	840
Здравство и социјална заштита / *Health and Social Welfare*	свега / *all*	5 705	5 575	5 543	5 257	5 110
	мушки / *male*	1 488	1 485	1 481	1 410	1 370
	женски / *female*	4 217	4 090	4 062	3 847	3 740
Услуге / *Services*	свега / *all*	1 092	1 075	963	916	901
	мушки / *male*	781	725	646	542	513
	женски / *female*	311	350	317	374	388

24.15. Уписани студенти према полу и области образовања
Enrolled students by sex and field of education
(наставак/*continued*)

Област образовања[2] / *Field of education*[2]	Пол / *Sex*	2017/2018	2018/2019	2019/2020	2020/2021	2021/2022
УКУПНО / *TOTAL*	свега / *all*	31 850	29 006	26 980	25 735	24 807
	мушки / *male*	13 740	12 235	11 102	10 677	9 952
	женски / *female*	18 110	16 771	15 878	15 058	14 855
Образовање / *Education*	свега / *all*	2 497	2 128	1 907	1 655	1 537
	мушки / *male*	613	501	427	420	369
	женски / *female*	1 884	1 627	1 480	1 235	1 168
Умјетност и хуманистичке науке / *Arts and Humanities*	свега / *all*	3 465	3 110	2 899	2 555	2 540
	мушки / *male*	1 431	1 279	1 169	1 034	1 018
	женски / *female*	2 034	1 831	1 730	1 521	1 522
Друштвене науке, новинарство и информисање / *Social Sciences, Journalism and Information*	свега / *all*	4 084	3 867	3 716	3 649	3 604
	мушки / *male*	1 666	1 492	1 343	1 344	1 280
	женски / *female*	2 418	2 375	2 373	2 305	2 324
Пословање, администрација и право / *Business, Administration and Law*	свега / *all*	6 223	5 350	4 755	4 305	4 132
	мушки / *male*	2 566	2 189	1 897	1 762	1 643
	женски / *female*	3 657	3 161	2 858	2 543	2 489
Природне науке, математика и статистика / *Natural Sciences, Mathematics and Statistics*	свега / *all*	1 616	1 340	1 173	1 012	881
	мушки / *male*	480	381	333	287	267
	женски / *female*	1 136	959	840	725	614
Информационе и комуникационе технологије / *Information and Communication Technologies*	свега / *all*	1 837	1 962	1 989	2 076	1 877
	мушки / *male*	1 463	1 500	1 482	1 546	1 349
	женски / *female*	374	462	507	530	528
Инжењерство, производња и грађевинарство / *Engineering, Manufacturing and Construction*	свега / *all*	4 783	4 378	4 012	3 876	3 687
	мушки / *male*	2 874	2 537	2 231	2 157	2 004
	женски / *female*	1 909	1 841	1 781	1 719	1 683
Пољопривреда, шумарство, рибарство и ветеринарство / *Agriculture, Forestry, Fisheries and Veterinary*	свега / *all*	1 576	1 268	1 149	954	840
	мушки / *male*	854	675	621	515	460
	женски / *female*	722	593	528	439	380
Здравство и социјална заштита / *Health and Welfare*	свега / *all*	4 915	4 790	4 633	4 916	4 961
	мушки / *male*	1 312	1 242	1 202	1 232	1 179
	женски / *female*	3 603	3 548	3 431	3 684	3 782
Услуге / *Services*	свега / *all*	854	813	747	737	748
	мушки / *male*	481	439	397	380	383
	женски / *female*	373	374	350	357	365

[1] Подаци о уписаним студентима приказани су у складу са областима образовања Међународне стандардне класификације образовања (ISCED 97).
Data on enrolled students are presented in accordance with fields of education in the International Standard Classification of Education (ISCED 97).

[2] Од школске 2017/2018. године, подаци су приказани у складу са Међународном стандардном класификацијом образовања: Подручја образовања и оспособљавања 2013 (ISCED-F 2013).
Since the academic year 2017/2018 data are presented in accordance with the International Standard Classification of Education: Fields of education and training 2013 (ISCED-F 2013)

24.16. Уписани студенти према начину финансирања и области образовања у школској 2021/2022. години
Enrolled students by mode of financing and field of education in the academic year 2021/2022

Област образовања[1)] *Field of education[1)]*	Укупно *Total*	Финансирање из буџета *Financing from the budget*	Суфинансирање *Co-financing*	Самофинанси-рање *Self-financing*	Студенти ослобођени плаћања *Students exempt from paying the fee*
УКУПНО / *TOTAL*	24 807	7 480	5 839	11 427	61
Образовање / *Education*	1 537	653	403	478	3
Умјетност и хуманистичке науке / *Arts and Humanities*	2 540	952	629	951	8
Друштвене науке, новинарство и информисање / *Social Sciences, Journalism and Information*	3 604	1 220	820	1 554	10
Пословање, администрација и право / *Business, Administration and Law*	4 132	639	413	3 071	9
Природне науке, математика и статистика / *Natural Sciences, Mathematics and Statistics*	881	345	478	52	6
Информационе и комуникационе технологије / *Information and Communication Technologies*	1 877	321	125	1 429	2
Инжењерство, производња и грађевинарство / *Engineering, Manufacturing and Construction*	3 687	1 650	1 315	711	11
Пољопривреда, шумарство, рибарство и ветеринарство / *Agriculture, Forestry, Fisheries and Veterinary*	840	341	291	208	-
Здравство и социјална заштита / *Health and Welfare*	4 961	1 157	1 248	2 545	11
Услуге / *Services*	748	202	117	428	1

[1)] Подаци су приказани у складу са Међународном стандардном класификацијом образовања: Подручја образовања и оспособљавања 2013 (ISCED-F 2013).
Data are presented in accordance with the International Standard Classification of Education: Fields of education and training 2013 (ISCED-F 2013).

24.17. Уписани студенти према облику својине високошколске установе
Enrolled students by type of ownership of higher education institutions

	Укупно *Total*	Јавне високошколске установе *Public higher education institutions*	Приватне високошколске установе *Private higher education instituions*	Вјерски факултети *Religious faculties*
2012/2013	44 720	30 269	13 996	455
2013/2014[1)]	41 988	29 936	12 052	-
2014/2015	39 735	28 842	10 893	-
2015/2016	37 390	27 146	10 244	-
2016/2017	34 792	25 270	9 522	-
2017/2018	31 850	22 754	9 096	-
2018/2019	29 006	20 269	8 737	-
2019/2020	26 980	18 823	8 157	-
2020/2021	25 735	17 596	8 139	-
2021/2022	24 807	16 965	7 842	-

[1)] Од школске 2013/2014. године Православни богословски факултет „Св. Василије Острошки" у Фочи приказан је као организациона јединица Универзитета у Источном Сарајеву. Православни богословски факултет постао је чланица Универзитета у Источном Сарајеву у складу са посебним уговором.
Since the academic year 2013/2014, the Orthodox Theological Faculty "St. Vasilije Ostroški" in Foča is shown as an organizational unit of the University of Istočno Sarajevo. The Orthodox Theological Faculty became a member of the University of Istočno Sarajevo pursuant to a special contract.

24.18. Дипломирани студенти према полу и области образовања
Graduated students by sex and field of education

Област образовања[1)] *Field of education[1)]*	Пол *Sex*	2013	2014	2015	2016
УКУПНО / *TOTAL*	свега / *all*	7 097	6 563	6 062	5 474
	мушки / *male*	2 968	2 662	2 606	2 289
	женски / *female*	4 129	3 901	3 456	3 185
Образовање / *Education*	свега / *all*	795	777	607	547
	мушки / *male*	223	189	173	136
	женски / *female*	572	588	434	411
Хуманистичке науке и умјетност / *Humanities and Arts*	свега / *all*	779	594	485	457
	мушки / *male*	266	204	177	156
	женски / *female*	513	390	308	301
Друштвене науке, пословање и право / *Social Sciences, Business and Law*	свега / *all*	3 482	3 135	2 881	2 455
	мушки / *male*	1 497	1 291	1 257	1 080
	женски / *female*	1 985	1 844	1 624	1 375
Природне науке, математика и информатика / *Natural Sciences, Mathematics and Informatics*	свега / *all*	578	463	535	458
	мушки / *male*	344	293	324	276
	женски / *female*	234	170	211	182
Инжењерство, производне технологије и грађевинарство / *Engineering, Manufacturing and Construction*	свега / *all*	438	487	423	449
	мушки / *male*	254	281	249	258
	женски / *female*	184	206	174	191
Пољопривреда и ветеринарство / *Agriculture and Veterinary*	свега / *all*	168	206	195	219
	мушки / *male*	105	106	113	128
	женски / *female*	63	100	82	91
Здравство и социјална заштита / *Health and Social Welfare*	свега / *all*	657	724	747	725
	мушки / *male*	147	170	165	159
	женски / *female*	510	554	582	566
Услуге / *Services*	свега / *all*	200	177	189	164
	мушки / *male*	132	128	148	96
	женски / *female*	68	49	41	68

24.18. Дипломирани студенти према полу и области образовања
Graduated students by sex and field of education
(наставак/*continued)*

Област образовања[2)] *Field of education[2)]*	Пол *Sex*	2017	2018	2019	2020	2021	2022
УКУПНО / *TOTAL*	свега / *all*	5 081	4 564	4 144	4 184	3 585	3 386
	мушки / *male*	2 145	1 843	1 688	1 665	1 481	1 336
	женски / *female*	2 936	2 721	2 456	2 519	2 104	2 050
Образовање / *Education*	свега / *all*	542	459	406	336	331	268
	мушки / *male*	87	68	72	65	59	40
	женски / *female*	455	391	334	271	272	228
Умјетност и хуманистичке науке / *Arts and Humanities*	свега / *all*	429	403	385	433	341	312
	мушки / *male*	157	144	152	176	116	109
	женски / *female*	272	259	233	257	225	203
Друштвене науке, новинарство и информисање / *Social Sciences, Journalism and Information*	свега / *all*	725	524	482	588	553	511
	мушки / *male*	328	215	198	221	216	190
	женски / *female*	397	309	284	367	337	321
Пословање, администрација и право / *Business, Administration and Law*	свега / *all*	1 677	1 320	1 110	991	753	635
	мушки / *male*	734	566	474	411	316	267
	женски / *female*	943	754	636	580	437	368
Природне науке, математика и статистика / *Natural Sciences, Mathematics and Statistics*	свега / *all*	209	165	168	166	122	157
	мушки / *male*	74	65	56	40	41	42
	женски / *female*	135	100	112	126	81	115
Информационе и комуникационе технологије / *Information and Communication Technologies*	свега / *all*	262	294	231	254	269	228
	мушки / *male*	219	184	178	185	210	164
	женски / *female*	43	110	53	69	59	64
Инжењерство, производња и грађевинарство / *Engineering, Manufacturing and Construction*	свега / *all*	367	464	461	438	453	418
	мушки / *male*	211	290	247	243	260	239
	женски / *female*	156	174	214	195	193	179
Пољопривреда, шумарство, рибарство и ветеринарство / *Agriculture, Forestry, Fisheries and Veterinary*	свега / *all*	205	205	238	229	189	164
	мушки / *male*	119	115	104	120	97	90
	женски / *female*	86	90	134	109	92	74
Здравство и социјална заштита / *Health and Welfare*	свега / *all*	547	629	534	590	501	591
	мушки / *male*	149	132	137	123	127	132
	женски / *female*	398	497	397	467	374	459
Услуге / *Services*	свега / *all*	118	101	129	159	73	102
	мушки / *male*	67	64	70	81	39	63
	женски / *female*	51	37	59	78	34	39

[1)] Подаци о уписаним студентима приказани су у складу са областима образовања Међународне стандардне класификације образовања (ISCED 97).
Data on enrolled students are presented in accordance with fields of education in the International Standard Classification of Education (ISCED 97).

[2)] Подаци о дипломираним студентима су приказани у складу са Међународном стандардном класификацијом образовања: Подручја образовања и оспособљавања 2013 (ISCED-F 2013).
Data on graduated students are presented in accordance with the International Standard Classification of Education: Fields of education and training 2013 (ISCED-F 2013).

24.19. Дипломирани студенти према облику својине високошколске установе
Graduated students by type of ownership of higher education institutions

	Укупно *Total*	Јавне високошколске установе *Public higher education institutions*	Приватне високошколске установе *Private higher education instituions*	Вјерски факултети *Religious faculties*
2013	7 097	3 609	3 433	55
2014[1)]	6 563	3 580	2 983	-
2015	6 062	3 032	3 030	-
2016	5 474	2 607	2 867	-
2017	5 081	2 562	2 519	-
2018	4 564	2 622	1 942	-
2019	4 144	2 360	1 784	-
2020	4 184	2 429	1 755	-
2021	3 585	2 049	1 536	-
2022	3 386	1 907	1 479	-

[1)] Од школске 2013/2014. године Православни богословски факултет „Св. Василије Острошки" у Фочи приказан је као организациона јединица Универзитета у Источном Сарајеву. Православни богословски факултет постао је чланица Универзитета у Источном Сарајеву у складу са посебним уговором.
Since the academic year 2013/2014, the Orthodox Theological Faculty "St. Vasilije Ostroški" in Foča is shown as an organizational unit of the University of Istočno Sarajevo. The Orthodox Theological Faculty became a member of the University of Istočno Sarajevo pursuant to a special contract.

24.20. Уписани на магистарске, мастер и специјалистичке студије и докторанти – особе у поступку стицања звања доктора наука
Enrolled in master of science, master and specialist studies and doctoral candidates – persons in the process of acquiring a doctorate of science

	Уписани на магистарске, мастер и специјалистичке студије *Enrolled in master of science, master and specialist studies*		Докторанти *Doctoral candidates*	
	свега *all*	женски *female*	свега *all*	женски *female*
2012/2013	2 175	1 122	50	20
2013/2014	2 407	1 354	68	32
2014/2015	2 439	1 372	43	17
2015/2016	2 690	1 565	84	34
2016/2017	2 586	1 473	95	46
2017/2018	2 244	1 272	130	60
2018/2019	2 318	1 309	119	63
2019/2020	2 295	1 281	165	94
2020/2021	2 604	1 526	184	105
2021/2022	2 491	1 531	285	167

24.21. Уписани на магистарске, мастер и специјалистичке студије по високошколским установама
Enrolled in master of science, master and specialist studies by higher education institution

Високошколска установа / *Higher education institutions*	2012/2013		2013/2014		2014/2015		2015/2016		2016/2017	
	свега *all*	женски *female*	свега *all*	женски *female*	свега *all*	женски *female*	свега *all*	женски *female*	свега *all*	женски *female*
Универзитети / *Universities*	2 175	1 122	2 407	1 354	2 439	1 372	2 690	1 565	2 586	1 473
Универзитет Бања Лука / *University of Banja Luka*	904	509	846	538	901	535	934	567	1 117	664
Универзитет Источно Сарајево / *University of Istočno Sarajevo*	757	424	1 056	544	1 189	662	1 239	722	1 087	623
Слобомир П Универзитет / *Slobomir P University*	48	20	52	20	33	11	28	14	38	16
Универзитет Синергија / *University Sinergija*	66	26	107	54	56	26	40	23	41	18
Паневропски универзитет Апеирон / *Pan-European University Apeiron*	88	30	60	35	75	41	123	51	132	73
Независни универзитет Бања Лука / *Independent University of Banja Luka*	62	36	160	107	74	43	234	147	37	15
Универзитет за пословни инжењеринг и менаџмент / *University of Business Engineering and Management*	58	24	23	14	20	6	27	9	72	26
Универзитет за пословне студије / *University of Business Studies*	100	47	103	42	91	48	65	32	62	38
Вјерски факултети[1] / *Religious faculties*[1]	92	6	-	-	-	-	-	-	-	-

(наставак/*continued*)

Високошколска установа / *Higher education institutions*	2017/2018		2018/2019		2019/2020		2020/2021		2021/2022	
	свега *all*	женски *female*	свега *all*	женски *female*	свега *all*	женски *female*	свега *all*	женски *female*	свега *all*	женски *female*
Универзитети / *Universities*	2 244	1 272	2 318	1 309	2 295	1 281	2 604	1 526	2 491	1 531
Универзитет Бања Лука / *University of Banja Luka*	955	543	1 064	611	944	574	1 145	692	1 063	662
Универзитет Источно Сарајево / *University of Istočno Sarajevo*	991	576	962	550	1 059	564	1 221	708	1 253	780
Слобомир П Универзитет / *Slobomir P University*	27	17	41	23	43	18	32	16	24	11
Универзитет Синергија / *University Sinergija*	38	14	39	21	30	15	31	18	32	10
Паневропски универзитет Апеирон / *Pan-European University Apeiron*	83	45	64	42	61	40	77	38	37	23
Независни универзитет Бања Лука / *Independent University of Banja Luka*	15	6	26	10	53	20	24	17	26	21
Универзитет за пословни инжењеринг и менаџмент / *University of Business Engineering and Management*	72	36	81	34	76	34	51	26	25	13
Универзитет за пословне студије / *University of Business Studies*	63	35	41	18	29	16	23	11	31	11
Вјерски факултети[1] / *Religious faculties*[1]	-	-	-	-	-	-	-	-	-	-

[1] Од школске 2013/2014. године Православни богословски факултет „Св. Василије Острошки" у Фочи приказан је као организациона јединица Универзитета у Источном Сарајеву. Православни богословски факултет постао је чланица Универзитета у Источном Сарајеву у складу са посебним уговором.
Since the academic year 2013/2014, the Orthodox Theological Faculty "St. Vasilije Ostroški" in Foča is shown as an organizational unit of the University of Istočno Sarajevo. The Orthodox Theological Faculty became a member of the University of Istočno Sarajevo pursuant to a special contract.

24.22. Уписани на докторске студије и пријављене докторске дисертације по високошколским установама
Enrolled in doctoral studies and registered doctoral dissertations by higher education institutions

Високошколска установа / *Higher education institutions*	2012/2013		2013/2014		2014/2015		2015/2016		2016/2017	
	свега *all*	женски *female*	свега *all*	женски *female*	свега *all*	женски *female*	свега *all*	женски *female*	свега *all*	женски *female*
Универзитети / *Universities*	50	20	68	32	43	17	84	34	95	46
Универзитет Бања Лука / *University of Banja Luka*	14	3	17	7	18	8	25	12	25	12
Универзитет Источно Сарајево / *University of Istočno Sarajevo*	22	16	42	22	25	9	26	12	51	24
Слобомир П Универзитет / *Slobomir P University*	-	-	-	-	-	-	-	-	-	-
Универзитет Синергија / *University Sinergija*	-	-	-	-	-	-	-	-	-	-
Паневропски универзитет Апеирон / *Pan-European University Apeiron*	-	-	-	-	-	-	6	-	-	-
Независни универзитет Бања Лука / *Independent University of Banja Luka*	-	-	-	-	-	-	7	-	1	-
Универзитет за пословни инжењеринг и менаџмент / *University of Business Engineering and Management*	-	-	-	-	-	-	-	-	-	-
Универзитет за пословне студије / *University of Business Studies*	5	1	9	3	-	-	20	10	18	10
Вјерски факултети[1] / *Religious faculties*[1]	9	-	-	-	-	-	-	-	-	-

(наставак/*continued*)

Високошколска установа / *Higher education institutions*	2017/2018		2018/2019		2019/2020		2020/2021		2021/2022	
	свега *all*	женски *female*	свега *all*	женски *female*	свега *all*	женски *female*	свега *all*	женски *female*	свега *all*	женски *female*
Универзитети / *Universities*	130	60	119	63	165	94	184	105	285	167
Универзитет Бања Лука / *University of Banja Luka*	53	24	56	31	88	53	85	41	142	82
Универзитет Источно Сарајево / *University of Istočno Sarajevo*	40	22	51	31	67	40	99	64	134	83
Слобомир П Универзитет / *Slobomir P University*	-	-	-	-	-	-	-	-	-	-
Универзитет Синергија / *University Sinergija*	-	-	-	-	-	-	-	-	1	-
Паневропски универзитет Апеирон / *Pan-European University Apeiron*	6	3	11	-	-	-	-	-	-	-
Независни универзитет Бања Лука / *Independent University of Banja Luka*	1	-	-	-	-	-	-	-	-	-
Универзитет за пословни инжењеринг и менаџмент / *University of Business Engineering and Management*	-	-	-	-	-	-	-	-	-	-
Универзитет за пословне студије / *University of Business Studies*	30	11	-	-	10	1	-	-	8	2
Вјерски факултети[1] / *Religious faculties*[1]	-	-	-	-	-	-	-	-	-	-

[1] Од школске 2013/2014. године Православни богословски факултет „Св. Василије Острошки" у Фочи приказан је као организациона јединица Универзитета у Источном Сарајеву. Православни богословски факултет постао је чланица Универзитета у Источном Сарајеву у складу са посебним уговором.
Since the academic year 2013/2014, the Orthodox Theological Faculty "St. Vasilije Ostroški" in Foča is shown as an organizational unit of the University of Istočno Sarajevo. The Orthodox Theological Faculty became a member of the University of Istočno Sarajevo pursuant to a special contract.

24.23. Уписани на магистарске, мастер и специјалистичке студије према полу и годинама старости у школској 2021/2022. години
Enrolled in master of science, master and specialist studies by sex and age in the academic year 2021/2022

Старост / *Age*	Укупно *Total*	Мушки *Male*	Женски *Female*
УКУПНО / *TOTAL*	2 491	1 531	960
<25	487	324	163
25–29	1 038	656	382
30–34	484	288	196
35–39	249	133	116
40–44	127	76	51
45–49	76	40	36
50–54	19	8	11
55–59	10	6	4
60–64	1	-	1
65+	-	-	-

24.24. Докторанти према полу и годинама старости у школској 2021/2022. години
Doctoral candidates by sex and age in the academic year 2021/2022

Старост / *Age*	Укупно *Total*	Мушки *Male*	Женски *Female*
УКУПНО / *TOTAL*	285	118	167
<30	77	29	48
30–34	75	32	43
35–39	51	25	26
40–44	47	18	29
45–49	21	8	13
50–54	10	4	6
55–59	4	2	2
60–64	-	-	-
65+	-	-	-

24.25. Магистри наука, мастери, специјалисти и доктори наука
Masters of science, masters, specialists and doctors of science

	Магистри наука, мастери и специјалисти *Masters of science, masters and specialists*			Доктори наука *Doctors of science*		
	свега *all*	мушки *male*	женски *female*	свега *all*	мушки *male*	женски *female*
2013	329	180	149	60	37	23
2014	545	259	286	69	39	30
2015	547	257	290	52	37	15
2016	593	275	318	47	20	27
2017	534	252	282	54	37	17
2018	530	208	322	43	28	15
2019	466	188	278	42	26	16
2020	384	156	228	64	34	30
2021	435	181	254	40	21	19
2022	430	193	237	67	34	33

24.26. Магистри наука, мастери, специјалисти и доктори наука према научној области, 2022.
Masters of science, masters, specialists and doctors of science by field of study, 2022

Научна област *Field of study*	Магистри наука, мастери и специјалисти *Masters of science, masters and specialists*			Доктори наука *Doctors of science*		
	свега *all*	мушки *male*	женски *female*	свега *all*	мушки *male*	женски *female*
УКУПНО / *TOTAL*	430	193	237	67	34	33
Образовање / *Education*	35	17	18	1	1	-
Умјетност и хуманистичке науке / *Arts and Humanities*	59	25	34	8	2	6
Друштвене науке, новинарство и информисање / *Social Sciences, Journalism and Information*	85	46	39	10	6	4
Пословање, администрација и право / *Business, Administration and Law*	33	9	24	22	12	10
Природне науке, математика и статистика / *Natural Sciences, Mathematics and Statistics*	22	7	15	5	3	2
Информационе и комуникационе технологије / *Information and Communication Technologies*	9	6	3	-	-	-
Инжењерство, производња и грађевинарство / *Engineering, Manufacturing and Construction*	53	30	23	9	5	4
Пољопривреда, шумарство, рибарство и ветеринарство / *Agriculture, Forestry, Fisheries and Veterinary*	23	5	18	2	2	-
Здравство и социјална заштита / *Health and Welfare*	101	40	61	10	3	7
Услуге / *Services*	10	8	2	-	-	-

24.27. Наставно особље према облику својине високошколске установе
Teachers and assistants by form of property of higher education institution

	Укупно *Total*	Јавне високошколске установе *Public higher education institutions*	Приватне високошколске установе *Private higher education instituions*	Вјерски факултети *Religious faculties*
2012/2013	2 802	2 074	705	23
2013/2014[1)]	2 821	2 100	721	-
2014/2015	2 833	2 078	755	-
2015/2016	2 924	2 140	784	-
2016/2017	2 775	2 018	757	-
2017/2018	2 736	1 988	748	-
2018/2019	2 810	2 105	705	-
2019/2020	2 795	2 058	737	-
2020/2021	2 660	1 994	666	-
2021/2022	2 722	2 032	690	-

[1)] Од школске 2013/2014. године Православни богословски факултет „Св. Василије Острошки" у Фочи приказан је као организациона јединица Универзитета у Источном Сарајеву. Православни богословски факултет постао је чланица Универзитета у Источном Сарајеву у складу са посебним уговором.
Since the academic year 2013/2014, the Orthodox Theological Faculty "St. Vasilije Ostroški" in Foča is shown as an organizational unit of the University of Istočno Sarajevo. The Orthodox Theological Faculty became a member of the University of Istočno Sarajevo pursuant to a special contract.

24.28. Домови ученика и студентски домови, корисници по полу и врсти школе коју похађају
Boarding homes for pupils and students, users by sex and type of school attended

	Број установа *Number of institutions*	Корисници *Users*			Врста школе коју корисници похађају *Type of school users attend*								
					основна школа *primary school*			средња школа *secondary school*			виша школа или факултет *high school or faculty*		
		укупно *total*	мушки *male*	женски *female*	свега *all*	мушки *male*	женски *female*	свега *all*	мушки *male*	женски *female*	свега *all*	мушки *male*	женски *female*
2013	12	3 291	1 470	1 821	-	-	-	531	272	259	2 760	1 198	1 562
2014	13	3 342	1 456	1 886	12	9	3	572	292	280	2 758	1 155	1 603
2015	13	3 223	1 374	1 849	-	-	-	613	298	315	2 610	1 076	1 534
2016	13	3 204	1 385	1 819	9	6	3	623	309	314	2 572	1 070	1 502
2017	11	3 715	1 567	2 148	8	5	3	578	270	308	3 129	1 292	1 837
2018	11	3 502	1 477	2 025	10	7	3	581	283	298	2 911	1 187	1 724
2019	11	3 364	1 368	1 996	6	4	2	567	263	304	2 791	1 101	1 690
2020	11	3 373	1 419	1 954	6	3	3	599	317	282	2 768	1 099	1 669
2021	11	3 274	1 331	1 943	4	2	2	555	301	254	2 715	1 028	1 687
2022	11	3 089	1 121	1 968	4	2	2	532	258	274	2 553	861	1 692

24.29. Домови ученика, корисници по полу и врсти школе коју похађају
Boarding homes for pupils, users by sex and type of school attended

	Број установа *Number of institutions*	Корисници *Users*			Врста школе коју корисници похађају *Type of school users attend*								
					основна школа *primary school*			средња школа *secondary school*			виша школа или факултет *high school or faculty*		
		укупно *total*	мушки *male*	женски *female*	свега *all*	мушки *male*	женски *female*	свега *all*	мушки *male*	женски *female*	свега *all*	мушки *male*	женски *female*
2013	4	635	307	328	-	-	-	531	272	259	104	35	69
2014	5	685	340	345	12	9	3	572	292	280	101	39	62
2015	8	699	324	375	-	-	-	613	298	315	86	26	60
2016	5	714	345	369	9	6	3	623	309	314	82	60	52
2017	5	661	297	364	8	5	3	578	270	308	75	22	53
2018	5	658	314	344	10	7	3	581	283	298	67	24	43
2019	5	636	280	356	6	4	2	567	263	304	63	13	50
2020	5	658	330	328	6	3	3	599	317	282	53	10	43
2021	5	599	310	289	4	2	2	555	301	254	40	7	33
2022	5	574	265	309	4	2	2	532	258	274	38	5	33

24.30. Студентски домови, корисници по полу и врсти школе коју похађају
Boarding homes for students, users by sex and type of school attended

	Број установа *Number of institutions*	Корисници *Users*			Врста школе коју корисници похађају *Type of school users attend*								
					основна школа *primary school*			средња школа *secondary school*			виша школа или факултет *high school or faculty*		
		укупно *total*	мушки *male*	женски *female*	свега *all*	мушки *male*	женски *female*	свега *all*	мушки *male*	женски *female*	свега *all*	мушки *male*	женски *female*
2013	8	2 656	1 163	1 493	-	-	-	-	-	-	2 656	1 163	1 493
2014	8	2 657	1 116	1 541	-	-	-	-	-	-	2 657	1 116	1 541
2015	8	2 524	1 050	1 474	-	-	-	-	-	-	2 524	1 050	1 474
2016	9	2 490	1 040	1 450	-	-	-	-	-	-	2 490	1 040	1 450
2017	6	3 054	1 270	1 784	-	-	-	-	-	-	3 054	1 270	1 784
2018	6	2 844	1 163	1 681	-	-	-	-	-	-	2 844	1 163	1 681
2019	6	2 728	1 088	1 640	-	-	-	-	-	-	2 728	1 088	1 640
2020	6	2 715	1 089	1 626	-	-	-	-	-	-	2 715	1 089	1 626
2021	6	2 675	1 021	1 654	-	-	-	-	-	-	2 675	1 021	1 654
2022	6	2 515	856	1 659	-	-	-	-	-	-	2 515	856	1 659

24.31. Запослени у домовима ученика и студентским домовима
Employees in boarding homes for pupils and students

	Запослени радници *Employed workers*			Васпитачи *Educators*		Здравствени радници *Health workers*		Административни радници *Administrative workers*	Остали *Others*
	укупно *total*	мушки *male*	женски *female*	свега *all*	од тога стручни *out of which, professional*	свега *all*	од тога стручни *out of which, professional*		
2013	423	169	254	26	6	2	1	64	331
2014	421	169	252	28	18	4	3	78	311
2015	423	187	236	29	17	4	3	78	312
2016	416	166	250	29	18	4	3	83	300
2017	415	163	252	26	16	5	3	136	248
2018	436	184	252	27	17	5	3	95	309
2019	429	180	249	25	17	5	3	72	327
2020	421	175	246	28	16	5	3	75	313
2021	430	168	262	27	15	5	3	82	316
2022	424	163	261	35	25	5	3	97	287

Г-24.1. Дјеца, ученици и студенти према нивоима образовања, почетак школске године
Children, pupils and students by level of education, beginning of the school year

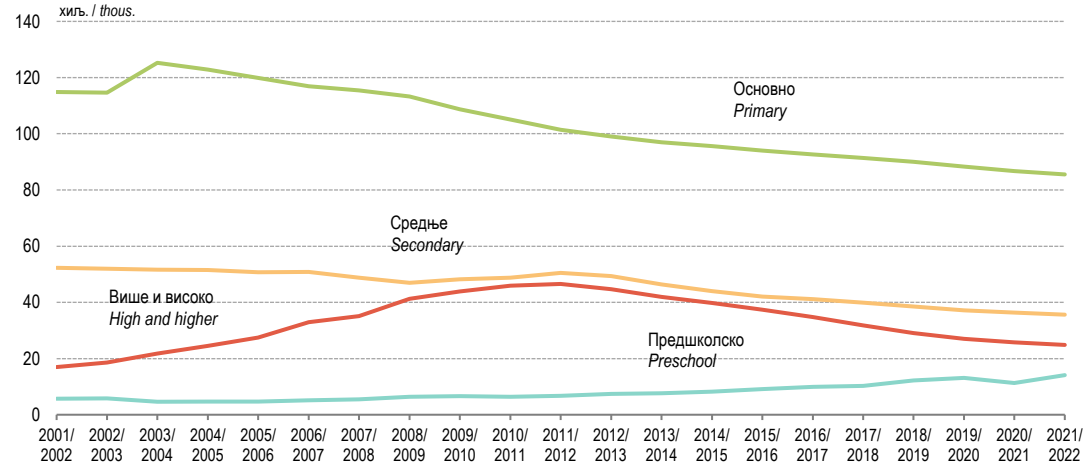

Г-24.2. Наставно особље у образовним установама према нивоима образовања
Teaching staff in educational institutions by level of education

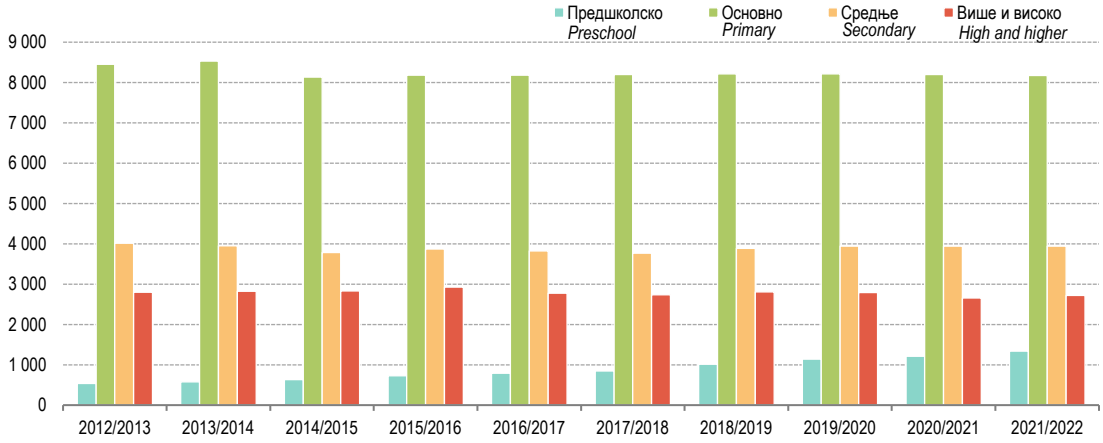

Г-24.3. Ученици и студенти који су завршили основну или средњу школу односно дипломирали на високошколској установи
Pupils and students who completed primary or secondary school or graduated from a higher education institution

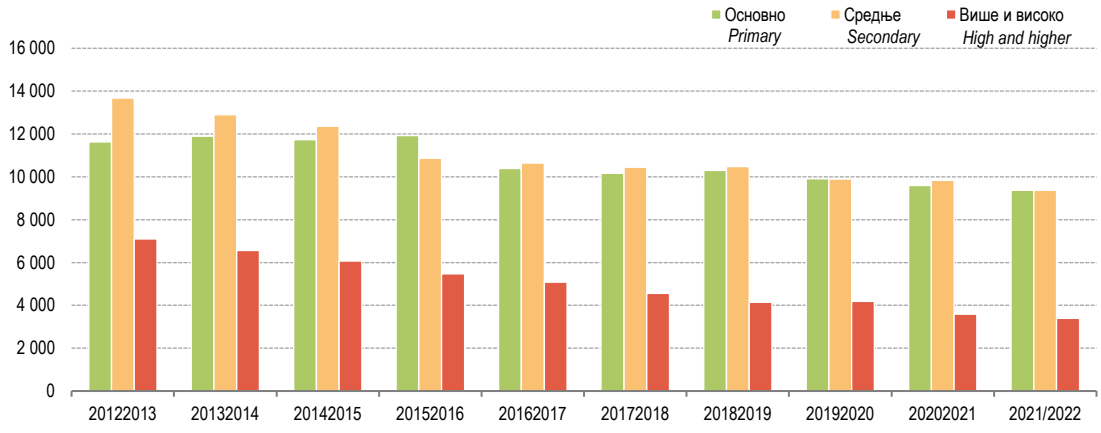

Г-24.4. Ученици средњих школа по пољима образовања и полу на почетку школске 2021/2022. године
Pupils in secondary schools by field of study and sex at the beginning of the school year 2021/2022

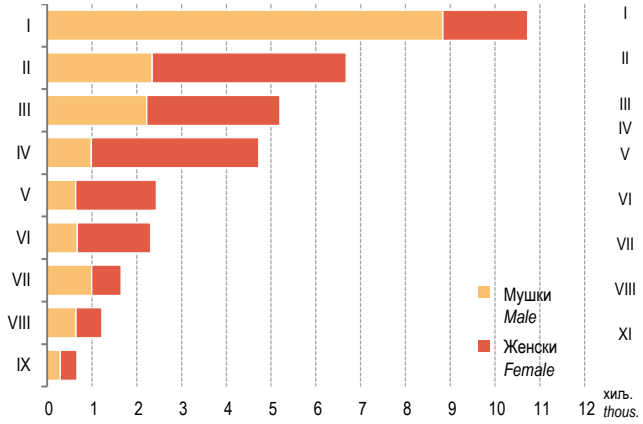

I Инжењеринг, производња и конструкција / *Engineering, Manufacturing and Construction*
II Средње образовање/општи програми / *Secondary education/ general programmes*
III Услуге / *Services*
IV Здравље и социјална заштита / *Health care and Social welfare*
V Друштвене науке, новинарство и информације / *Social sciences, Journalism and Information*
VI Пословање, администрација и право / *Business, Administration and Law*
VII Пољопривреда, шумарство, рибарство и ветеринарство / *Agriculture, Forestry, Fishing and Veterinary Science*
VIII Информационе и комуникационе технологије / *Information and Communication Technologies*
XI Умјетност и хуманистичке науке / *Arts and Humanities*

Г-24.5. Уписани студенти
Enrolled students

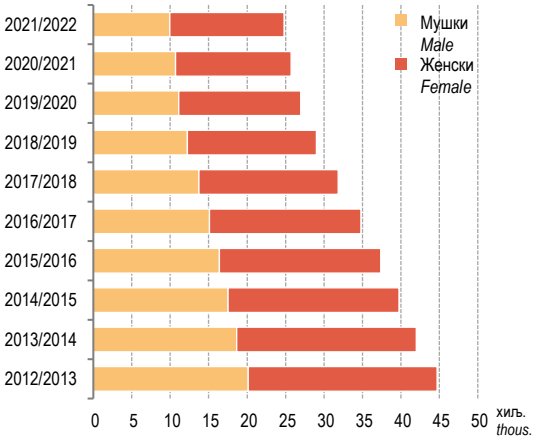

Г-24.6. Дипломирани студенти
Graduated students

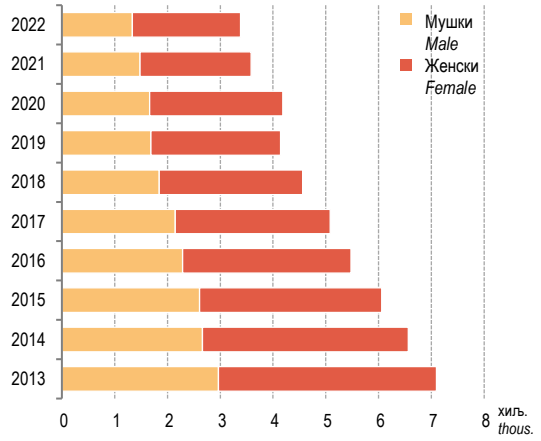

Г-24.7. Уписани на магистарске, мастер и специјалистичке студије и докторанти
Enrolled in master of science, master and specialist studies, and doctoral candidates



Г-24.8. Магистри наука, мастери, специјалисти и доктори наука
Masters of science, masters, specialists and doctors of science





ИСТРАЖИВАЊЕ И РАЗВОЈ

RESEARCH AND DEVELOPMENT

25 Истраживање и развој
Research and development

Методолошка објашњења
Methodological explanations 486

ТАБЕЛЕ
TABLES

25.1. Истраживање и развој
Research and development 491

25.2. Запослени са пуним и краћим од пуног радног времена према степену образовања и полу – стање 31. децембар
Persons employed full-time and part-time by level of education and sex – state as on 31 December 492

25.3. Запослени и ангажовани на пословима истраживања и развоја према степену образовања, секторима и полу, изражени бројем физичких лица – од 1.1. до 31.12.
Persons engaged and hired in research and development by level of education, by sector and by sex, expressed by number of persons – between 1 January and 31 December 492

25.4. Запослени и ангажовани на пословима истраживања и развоја према степену образовања, секторима и полу, изражени еквивалентом пуне запослености – од 1.1. до 31.12.
Persons engaged and hired in research and development by level of education, by sector and by sex, expressed by full-time equivalent – between 1 January and 31 December 495

25.5. Истраживачки радови према врсти истраживања
Research and development papers by type of research 499

25.6. Истраживачко-развојни радови и утрошена средства према области и врсти истраживања, 2022.
Research and development papers and funds spent on R&D by field and type of research, 2022 500

25.7. Бруто домаћи издаци за истраживање и развој према секторима и изворима финансирања
Gross domestic expenditure for research and development by sector and source of financing 502

25.8. Бруто домаћи издаци за истраживање и развој према врстама издатака и секторима
Gross domestic expenditure for research and development by type of expenditures and sector 503

25.9. Средства за истраживање и развој према примарним друштвено-економским циљевима, по секторима
Research and development resources by primary social-economic goal by sectors 504

25.10. Истраживачко-развојне организације према секторима и научним областима, 2022.
R&D organisations by sector and field of R&D, 2022 504

25.11. Буџетска средства Републике Српске за истраживање и развој према друштвено-економским циљевима, по секторима (стварни издаци)
Republika Srpska budget appropriations or outlays for research and development by socio-economic goal, by sectors (actual outlays) 505

25.12. Предузећа према иновативности и величини, 2020–2022.
Enterprises by by innovation activity and by size of enterrpises, 2020–2022 506

25.13. Предузећа према иновативности и дјелатности, 2020–2022.
Enterprises by innovativness and section of activity, 2020–2022 506

25.14. Предузећа према врсти иновативне активности коју су провели у периоду 2020–2022.
Enterprises by type of innovation activity realised in the period 2020–2022 507

25.15. Иновативна предузећа према врсти иновације у периоду 2020–2022.
Innovation-active enterprises by type of innovation in the period 2020–2022 507

25.16. Иновативна предузећа према активностима иновације производа и иновације пословног процеса, 2020–2022.
Innovation-active enterprises by activities of product innovation and business process inovation, 2020-2022 507

ГРАФИКОНИ
GRAPHS

Г-25.1. Организације које се баве истраживањем и развојем према секторима, 2022.
Research and development organisations by sector, 2022 508

Г-25.2. Запослени и ангажовани на пословима истраживања и развоја према областима истраживања и развоја, 2022.
Persons engaged and hired in research and development by fields of R&D, 2022 508

Г-25.3. Бруто домаћи издаци за истраживање и развој према врстама издатака и секторима, 2022.
Gross domestic expenditure for research and development by type of expenditures and sector, 2022 508

Г-25.4. Предузећа према иновативности, 2020–2022.
Enterprises by innovativness, 2020–2022 508
Г-25.5. Иновативно активна предузећа према врсти иновације, 2020–2022.
Innovation-active enterprises by type of innovation, 2020–2022 508

ОБЈАВЉИВАЊЕ

Годишње публикације:
Иновативне активности предузећа, статистичко саопштење
Истраживање и развој, статистичко саопштење
Буџетска издвајања за истраживање и развој, статистичко саопштење
Ово је Република Српска
Статистички годишњак Републике Српске

PUBLISHING

Annual publications:
Innovation activities of enterprises, statistical release
Research and development, statistical release
Government budget allocations for R&D, statistical release
This is Republika Srpska
Statistical Yearbook of Republika Srpska

Методолошка објашњења

ИСТРАЖИВАЊЕ И РАЗВОЈ

Извори и методе прикупљања података

Подаци о истраживању и развоју у Републици Српској прикупљају се редовним годишњим извјештајем од привредних субјеката, високошколских установа, државног сектора и непрофитних организација од 2010. године. Подаци за 2019. годину нису у потпуности упоредиви са подацима из претходних година јер је методологија истраживања усклађена са међународним стандардима које је поставио OECD и објавио у Фраскати приручнику 2015. године.

Подаци о буџетским издвајањима за истраживање и развој у Републици Српској прикупљају се редовним годишњим извјештајем од директних корисника буџета од 2013. године. За разлику од истраживања у организацијама које се баве истраживањем и развојем, ово истраживање је усмјерено на организације које финансирају истраживање. Подаци од 2019–2020. године нису у потпуности упоредиви са подацима из претходних година јер је методологија истраживања усклађена са међународним стандардима које је поставио OECD и објавио у Фраскати приручнику 2015. године. Према методолошким препорукама, јавне високошколске установе приказују износ средстава исплаћен кроз плате наставника и сарадника који је намијењен научноистраживачким пословима у складу са Правилником о стандардима финансирања и нормативима за финансирање јавних високошколских установа.

Обухватност и упоредивост података

Годишњи извјештај о истраживању и развоју попуњавају јединице које су се у претходној години бавиле истраживањем и развојем, без обзира да ли им је то основна дјелатност или не. То су пословни субјекти или истраживачко-развојне јединице које се налазе у саставу предузећа, научно-истраживачки и истраживачко-развојни институти, високошколске установе, јединице које су уписане у регистар научноистраживачких организација Министарства за научнотехнолошки развој, високо образовање и информационо друштво, непрофитне организације и државни сектор.

Годишњи извјештај о буџетским издвајањима за истраживање и развој попуњавају сви директни корисници републичког буџета који учествују у расподјели финансијских средстава за истраживање и развој у Републици Српској. Извјештајне јединице (финансијери истраживања и развоја) приказују реализована буџетска средства (уколико постоји, након ребаланса буџета) за истраживање и развој и планирана буџетска средства за истраживање и развој (уколико постоји, прије ребаланса).

Обухват за Истраживање и развој је један од основних проблема овог истраживања, у свијету и код нас, посебно када је у питању сагледавање и исказивање истраживачко-развојних активности у пословном сектору.

Подаци до 2018. године прикупљени су према методологији за провођење истраживања која је усклађена са међународним стандардима које је поставио OECD и објавио у приручнику Frascati Manual 2002. и 2007. године (The Measurement of Scientific and Technological Activities – Proposed Standard Practice for Surveys of Research and Experimental Development – Frascati Manual, 2002. и 2007; издавач: Organisation for Economic Cooperation and Development).

Methodological explanations

RESEARCH AND DEVELOPMENT

Sources and methods of data collection

Data on research and development (R&D) in Republika Srpska have been collected through the regular annual report from business entities, higher education institutions, government sector and non-profit organisations, since 2010. The survey methodology is harmonised with international standards set by OECD and published in the Frascati Manual in 2015. Thus, the data referring to 2019 are not fully comparable with the data referring to previous years.

Data on government budget appropriations or outlays for research and development (GBAORD) in Republika Srpska have been collected through the regular annual report from all direct users of government budget since 2013. Contrary to the research in organisations engaged in research and development, this survey focuses on organisations that finance research. The data since the period 2019-2020 are not fully comparable with the data referring to previous years, because the survey methodology is harmonised with international standards set by OECD and published in the Frascati Manual in 2015. In accordance with the methodological recommendations, public higher education institutions show the amount of funds paid through salaries of teachers and associates which is intended for scientific research pursuant to the Rules on funding standards and norms for financing public higher education institutions

Coverage and comparability of data

Annual report on research and development is filled in by those units which performed activities of research and development in the previous year, regardless of this being their principal activity or not. These are business entities and research and development units in composition of enterprises, as well as institutes for scientific research and institutes for research and development, higher education institutions, units registered in the Register of scientific and research organisations of the Ministry of Scientific and Technological Development, Higher Education and Information Society, non-profit organisations and the government sector.

Annual report on budget appropriations and outlays for research and development (GBAORD) is completed by all direct users of the government budget, that participate in the allocation of funds for research and development in Republika Srpska. Reporting units (funders of research and development) show realised budget funds (if these exist after the revision of the budget) for research and development, as well as planned budget funds for research and development (if these exist, before the revision of the budget).

Coverage for Research and development is one of the main difficulties concerning this survey, both in our country and all over the world, especially when it comes to observing and presenting Research and Development activities in the business sector.

Until 2018, the data were collected in accordance with the survey methodology that complied with international standards set by OECD and published in the Frascati Manual in 2002 and 2007 (The Measurement of Scientific and Technological Activities – Proposed Standard Practice for Surveys of Research and Experimental Development – Frascati Manual, 2002 and 2007; published by: Organisation for Economic Cooperation and Development).

Од 2019. године методологија за спровођење истраживања усклађена је са међународним стандардима које је поставио OECD и објавио у приручнику Frascati Manual 2015. године (The Measurement of Scientific, Technological and Innovation Activities – Guidelines for Collecting and Reporting Data on Research and Experimental Development – Frascati Manual, 2015; издавач: OECD).

Дефиниције

Истраживање и експериментални развој обухватају креативан и систематичан рад који се предузима у циљу повећања корпуса знања, укључујући знање о човјечанству, култури и друштву и осмишљавања нових примјена постојећег знања. Научноистраживачки рад је систематска стваралачка активност; то је рад у којем се, примјеном научних метода, стичу нова научна сазнања, односно стваралачки користи постојеће знање за нове примјене. То је стваралачки рад на усвајању нових знања, с циљем подизања општег цивилизацијског нивоа друштва и коришћење тих знања у свим областима друштвено-економског развоја.

Како би се активност сматрала активношћу истраживања и развоја, мора испуњавати пет кључних критеријума. Активност мора бити: нова, креативна, неизвјесна, систематична и преносива и/или поново изводива.

Истраживање и развој обухвата три врсте активности: основно истраживање, примијењено истраживање и експериментални развој (развојно истраживање).

Основно (фундаментално, базично) истраживање је експериментални или теоријски рад који се предузима превасходно у циљу стицања нових знања о основама на којима почивају појаве и видљиве чињенице, без предвиђања неке посебне примјене или употребе. Усмјерено је ка тражењу нових општих спознаја и законитости.

Основним истраживањима анализирају се својства, структуре и односи у циљу формулисања и тестирања хипотеза, теорија или закона. Резултати основних истраживања се обично не продају, већ се објављују у научним часописима, или прослеђују другим заинтересованим стручњацима. Из сигурносних разлога основна истраживања су често тајна. Основна истраживања у правилу проводе истраживачи који сами постављају циљеве и у великој мјери организују рад. Таква истраживања се обично обављају у сектору високог образовања, али у одређеној мјери и у сектору државе. Предузећа у приватном сектору такође могу вршити основна истраживања, иако можда нема никакве посебне комерцијалне примјене предвиђене у кратком року.

Примијењено истраживање је оригинално истраживање предузето у циљу стицања нових знања, међутим, усмјерено је превасходно ка конкретном практичном циљу и сврси. Примијењена истраживања предузимају се или да утврде могуће употребе резултата основних истраживања или да утврде нове методе или начине постизања конкретних унапријед одређених циљева. Овакав вид истраживања подразумијева разматрање доступног знања и његово ширење у циљу рјешавања стварних проблема. Резултати примијењеног истраживања првенствено треба да буду валидни у смислу могуће примјене на производе, операције, методе или системе.

Експериментални развој (развојно истраживање) је систематичан рад којим се за добијање додатних знања користе постојећа знања стечена из истраживања и практичног искуства, а који се усмјерава ка производњи нових производа или процеса или ка побољшању постојећих производа или процеса.

Since 2019, the survey methodology complies with international standards set by OECD and published in the Frascati Manual in 2015 (The Measurement of Scientific, Technological and Innovation Activities – Guidelines for Collecting and Reporting Data on Research and Experimental Development – Frascati Manual, 2015; published by: OECD).

Definitions

Research and experimental development comprise creative and systematic work undertaken in order to increase the stock of knowledge – including knowledge of humankind, culture and society – and to devise new applications of available knowledge. Scientific research is a systematic creative activity whose goal is to gain new scientific insights through the application of scientific methods, that is, creative use of the existing knowledge for new applications. This is creative work on the acquirement of new knowledge, and the goal is to raise the general level of civilisation of society and to use this knowledge in all areas of socio-economic development.

For an activity to be a research and development activity, it must satisfy five core criteria. The activity must be novel, creative, uncertain, systematic and transferrable and/or reproducible.

The term R&D covers three types of activity: basic research, applied research and experimental development.

Basic (fundamental) research is experimental or theoretical work undertaken primarily to acquire new knowledge of the underlying foundations of phenomena and observable facts, without any particular application or use in view. It is intended for seeking new general knowledge and laws.

Basic research analyses properties, structures and relationships with a view to formulating and testing hypotheses, theories or laws. The results of basic research are not generally sold but are usually published in scientific journals or circulated to interested colleagues. For security reasons, basic research is often secret. In basic research, the researcher is expected to have some freedom to set goals and organise the work. Such research is usually performed in the Higher education sector but also to some extent in the Government sector.Business enterprises in the private sector may also undertake basic research even though there may be no specific commercial applications anticipated in the short term.

Applied research is original investigation undertaken in order to acquire new knowledge. It is, however, directed primarily towards a specific, practical aim or objective. Applied research is undertaken either to determine possible uses for the findings of basic research or to determine new methods or ways of achieving specific and predetermined objectives. It involves considering the available knowledge and its extension in order to solve actual problems. The results of applied research are intended primarily to be valid for possible applications to products, operations, methods or systems.

Experimental development is systematic work, drawing on knowledge gained from research and practical experience and producing additional knowledge, which is directed to producing new products or processes or to improving existing products or processes.

Према Фраскати приручнику сектори којима припадају извјештајне јединице, одређују се према економској активности у којој се реализује истраживачко-развојни рад. Одлучујући критеријум за разврставање у поједини сектор је већински извор средстава којима се финансира дата извјештајна јединица.

Пословни сектор обухвата предузећа (привредне субјекте) и организације чија је примарна активност тржишна производња роба и услуга и њихова продаја по економски значајним цијенама, као и истраживачко-развојне јединице у саставу предузећа.

Високо образовање обухвата универзитете са јединицама у саставу, факултетима, академијама и научно-истраживачким институтима, без обзира на изворе финансирања и правни статус. Овом сектору припадају и истраживачки институти и клинике који су под непосредном контролом или управом високошколске организације.

Државни сектор обухвата организације, службе и друга тијела, осим високог образовања, која друштву пружају оне бесплатне заједничке услуге које се по тржишним условима не би могле обезбиједити, а представљају израз економске и социјалне политике друштва; према дефиницији, овај сектор обухвата активности администрације, одбране и регулисања јавног реда; здравство, образовање, културу, рекреацију и друге друштвене услуге.

Сектор непрофитних организација обухвата нетржишне приватне непрофитне организације које домаћинствима пружају услуге без наплате или по ниској цијени, ове организације могу бити основане од стране удружења грађана ради обезбјеђивања роба и услуга за чланове удружења или ради опште сврхе.

Према звању запослени на пословима истраживања дијеле се на истраживаче, техничко особље и остало особље.

Истраживачи су стручњаци ангажовани на стварању нових знања. Они проводе истраживање и унапређују или развијају концепте, теорије, моделе, израду и употребу техничких инструмената, програмску опрему (софтвер) или оперативне методе. Менаџери и администатори укључени у планирање и управљање научним и техничким аспектима рада истраживача су такође класификовани као истраживачи.

У истраживаче су укључени студенти на докторским студијама који се баве истраживањем и развојем. Када се не могу посебно идентификовати, могу бити укључени или са техничким особљем или са истраживачима, међутим таква пракса може довести до недосљедности у броју истраживача. У сектору високог образовања докторски и мастер студенти и појединци који су носиоци стипендија за ИР могли би се другачије третирати у складу са својим статусом запослења. Ако им високошколска установа даје статус запоселних (или обрнуто, запослени у тој институцији уписани су као докторски студенти), такве особе треба да буду укључене у укупан број особа као запослене особе од стране универзитета.

Техничко особље су запослени чији главни задаци захтијевају техничко знање и искуство из једне или више области природних наука, инжењерства и технологије, медицинских и здравствених наука, пољопривредних наука, друштвених наука, хуманистичких наука или умјетности. Они учествују у истраживању и развоју вршећи научне и техничке задатке који укључују примјену концепата и оперативних метода и употребу истраживачке опреме под надзором истраживача. Техничко особље не може проводити ИР независно од истраживача. На основу свог искуства и квалификације они проводе упутства истраживача који су одговорни за примјену истраживачко-развојних пројеката.

In accordance with the Frascati Manual, sectors are defined by economic activity of the reporting unit engaged in research and development. The decisive criterion for the classification into a particular sector is the major source of funds of the reporting unit.

Business sector covers enterprises (business entities) and organisations whose principal activity is market production of goods and services and their sale at economically significant prices, as well as research and development units in the composition of enterprises.

Higher education covers universities with units in composition, faculties, academies and scientific research institutes, regardless of their funding sources and legal status. This sector also covers research institutes and clinics that are under the direct control or administration of higher education institutions.

Government sector covers organisations, services and other bodies, except higher education, that provide the society with free common services, which could not be provided under market conditions and which represent an expression of the socio-economic policy of the society; by definition, this sector covers activities of administration, Defence and public order; health care, education, culture, recreation and other social services.

Non-profit organisation sector covers non-market private non-profit organisations which provide households with services free of charge or at low prices; these organisations may be established by citizens' associations in order to provide association members with goods and services or for the general purpose.

Research and development personnel are classified into researchers, technicians and other supporting staff.

Researchers are professionals engaged in the conception or creation of new knowledge. They conduct research and improve or develop concepts, theories, models, techniques instrumentation, software or operational methods. Managers and administrators engaged in the planning and management of the scientific and technical aspects of a researcher's work are also classified as researchers.

Doctoral students engaged in research and development are also counted as researchers. When they cannot be identified separately, they may be included either with technicians or with researchers; however, such practices may cause inconsistencies in the researcher series. In the higher education sector, doctoral students and master's students and individuals who are R&D grant holders could be treated differently in accordance with their employment status. If a higher education institution gives them a status of employees (or, conversely, the institution's employees were enrolled as doctoral students) such persons should be included in R&D personnel totals as persons employed by the university.

Technicians are persons whose main tasks require technical knowledge and experience in one or more fields of natural sciences, engineering and technology, medical and health sciences, agricultural sciences, social sciences, humanities or arts. They participate in research and development by performing scientific and technical tasks involving the application of concepts and operational methods and the use of research equipment under the supervision of researchers. Technicians do not run research and development projects independently of researchers. They essentially are implementing directions, on the basis of their experience and qualifications, which are given by researchers who are responsible for managing the research and development projects.

Остало особље (помоћно) су квалификовани и неквалификовани запослени, административно особље, секретари/це и остало канцеларијско особље које учествује у ИР пројектима или је непосредно повезано са њима. То су сви запослени који обављају све активности које директно доприносе провођењу истраживања и развоја, а које не обављају истраживачи или техничко особље.

Еквивалент пуне запослености се израчунава за особе које раде краће од пуног радног времена на пословима истраживања и развоја. Запослени са пуним радним временом одговарају јединици еквивалента пуне запослености.

Бруто домаћи издаци су укупни издаци за истраживање и развој на подручју Републике Српске у посматраној календарској години. Укупни издаци за ИР чине:

1) текући трошкови (издаци) који обухватају:

а) трошкове рада и трошкове накнада запосленима (бруто плате и наканаде бруто плата за све запослене у ИР дјелатности; друге накнаде запосленима у ИР, нпр. стипендије, награде итд., и остало).

б) остале текуће трошкове (материјалне трошкове за истраживачко-развојни рад – сировине, материјал, енергија; исплате на основу уговора о дјелу и ауторских уговора; дневнице, путне трошкове, репрезентацију и слично; и друге издатке).

2) инвестициони издаци који обухватају издатке за земљиште и грађевинске објекте; машине и опрему; патенте, лиценце, студије и пројекте; софтвер и хардвер (који подразумијева укупне трошкове везане за набавку рачунара, уређаја, система, компонената и опреме, као и трошкове набавке или развијања софтвера за сопствене потребе); и остале издатке.

За праћење средстава за истраживање и развој према друштвено-економским циљевима користи се Номенклатура за анализу и поређење научних програма и буџета која је прописана у приручнику Фраскати.

Other supporting staff includes skilled and unskilled craftsmen, and administrative, secretarial and clerical staff participating in research and development projects or directly associated with such projects. It includes all persons performing any activity contributing directly to the performance of research and development that is not undertaken by researchers or technicians.

Full-time equivalent is calculated for persons who were engaged shorter than full – time employment on research and development jobs. Full-time equivalent for persons engaged in full-time employment on R&D is equal to the unit of full time equivalent.

Gross domestic expenditures are total expenditures for research and development in the territory of Republika Srpska in the observed calendar year. Total funds expended for research and development include:

1) Current costs (expenditure) that include:

a) labour costs and costs of compensation of employees (gross salaries and allowances of gross salaries for all those employed on R&D activities, other compensation of those employed in R&D, such as fellowships, awards, and other costs).

b) other current costs (material costs of research and development activities – raw material, energy, payments based on temporary service contracts and copyright agreements, daily wages, travelling allowances, representation and similar, and other costs).

2) Capital expenditures which cover expenditures on land and buildings, machinery and equipment, patents, licences, studies and projects, software and hardware (which means total expenditure on purchase of computers, devices, systems, components and equipment, as well as expenditure on acquisition or development of software for own needs), and other expenditures.

Nomenclature for the Analysis and Comparison of Scientific Programmes and Budgets set out in the Frascati Manual is used to monitor government budget appropriations or outlays for research and development by socio-economic objective.

ИНОВАЦИЈЕ

INNOVATION

Извори и методе прикупљања података

Подаци о иновативним активностима предузећа у Републици Српској прикупљају се двогодишњим извјештајем о иновативним активностима предузећа (ИНОВ).

Обухватност и упоредивост података

Истраживање о иновативним активностима пословних субјеката у Републици Српској (ИНОВ) проводи се као двогодишње истраживање. Сврха истраживања је добијање података о иновативним активностима предузећа. Извјештајне јединице су пословни субјекти разврстани према величини (на основу броја запослених) и дјелатности.

У 2009. години први пут је проведено експериментално пилот истраживање за период 2006–2008. године.

Истраживање о иновативним активностима, за период од 2020–2022. године, у 2023. години проведено је на бази узорка, у складу са методолошким препорукама OECD-а и Евростата. Као оквир за избор узорка служио је статистички пословни регистар и сви резултати који су добијени овим истраживањем су у директној вези са квалитетом података из регистра.

Sources and methods of data collection

Data on innovation activities of enterprises in Republika Srpska are collected through the Biennial report on innovation activities of enterprises (INOV).

Coverage and comparability of data

Survey on innovation activities of business entities in Republika Srpska (INOV) is carried out biennially. Main objective of the survey is to obtain data on innovation activities of enterprises. Reporting units are business entities classified by size (by number of employees) and by economic activity.

Experimental pilot survey for the period 2006–2008 was carried out for the first time in 2009.

Survey on innovative activities for the period 2020–2022 was carried out in 2023 as a sample-based survey, in accordance with OECD and Eurostat methodological recommendations. Statistical business register served as a frame for sample selection, and all results obtained through this survey are in direct correlation with the quality of the register data.

У узорак су укључене све три величине предузећа, мала (10–49 запослених), средња (50–249 запослених) и велика (250 и више), док су микро предузећа (мање од десет запослених) искључена.

Узорак обухвата сљедеће дјелатности:

B Вађење руда и камена
C Прерађивачка индустрија
D Производња и снабдијевање електричном енергијом, гасом, паром и климатизација
E Снабдијевање водом; канализација, управљање отпадом и дјелатности санације (ремедијације) животне средине
F Грађевинарство
G Трговина на велико и на мало, поправка моторних возила и мотоцикала
H Саобраћај и складиштење
J Информације и комуникације
K Финансијске дјелатности и дјелатности осигурања
M Стручне, научне и техничке дјелатности

Дефиниције

Дефиниције коришћене у истраживању су усклађене са ревидираним Приручником за прикупљање и тумачење података о иновацијама (Oslo manual, IV edition, 2018, у издању OECD-а и Евростата) усљед чега је дошло до прекида у серији података. Коришћене дефиниције су:

Иновативне активности предузећа обухватају све развојне, финансијске и комерцијалне активности које проводи предузеће, а које су намијењене иновацији или за резултат имају иновације. Иновативне активности могу довести до иновације, бити у току, одложене или напуштене у посматраном периоду.

Иновативно активна предузећа су предузећа која су у посматраном периоду имала завршене активности у вези са иновацијама производа или процеса и/или текуће иновативне активности (активности које су биле у току на крају 2022. године) и/или напуштене иновативне активности и/или интерне активности истраживања и развоја и/или уговорене активности истраживања и развоја.

Пословна иновација је нови или побољшани производ или пословни процес (или обоје) који се значајно разликује од претходних производа или пословних процеса и који је имплементиран на тржишту или примијењен у предузећу.

Иновација производа је нови или побољшани производ (роба или услуга) који се значајно разликује од претходних производа или услуга предузећа, а која је имплементирана на тржишту.

Иновација пословног процеса је нови или побољшани пословни процес који је уведен за једну или више пословних функција који се значајно разликује од претходних пословних функција и који је имплементиран у предузећу. Пословни процеси обухватају методе за производњу робе или пружања услуга; логистику, методе испоруке или дистрибуције; методе за обраду информација или комуникацију; методе за рачуноводствене или друге административне послове; пословне праксе за организационе процедуре или спољне односе; методе за организовање радне одговорности, доношење одлука или управљања људским ресурсима и маркетиншке методе за промовисање, паковање, утврђивање цијена, пласирање производа или рекламације.

The sample covered all three enterprise sizes, and these are small (10–49 employees), medium (50–249 employees) and large (250 or more employees), while micro enterprises (less than ten employees) were excluded.

The following sections are included in the sample:

B Mining and quarrying
C Manufacturing
D Electricity, gas, steam and air -conditioning supply
E Water supply; sewerage, waste management and remediation activities
F Construction
G Wholesale and retail trade; repair of motor vehicles and motorcycles
H Transportation and storage
J Information and communication
K Financial and insurance activities
M Professional, scientific and technical activities

Definitions

Definitions used in the survey comply with the revised Guidelines for Collecting, Reporting and Using Data on Innovation (Oslo Manual, 4th Edition, 2018, published by OECD and Eurostat), causing breaks in the data series. The following definitions were used:

Innovation activities include all developmental, financial and commercial activities undertaken by an enterprise that are intended to innovate or that result in an innovation. Innovation activities may result in innovation, be ongoing, delayed or abandoned in the observation period.

Innovation-active enterprises are those that, in the observation period, have had completed product or process innovation activities and/or ongoing innovation activities at the end of 2022 and/or abandoned innovation activities and/or in-house research and development activities and/or contract-out research and development activities.

A business innovation is a new or improved product or business process (or combination thereof) that differs significantly from the enterprise's previous products or business processes and that has been introduced on the market or brought into use by the enterprise.

A product innovation is a new or improved good or service that differs significantly from the enterprise's previous goods or services and that has been introduced on the market.

A business process innovation is a new or improved business process for one or more business functions that differs significantly from the enterprise's previous business processes and that has been brought into use by the enterprise. Business processes include methods for producing goods or providing services; logistics, delivery or distribution methods; methods for information processing or communication; methods for accounting or other administrative operations; business practices for organizing procedures or external relations; methods of organizing work responsibility, decision making or human resource management; marketing methods for promotion and packaging, pricing, product placement or after sales services.

25.1. **Истраживање и развој**
Research and development

	Истраживачко-развојне организације *Research and development organisations*	Запослени на пословима истраживања и развоја *Persons engaded in research and development*				Истраживачко-развојни радови *Research and development papers*				Бруто домаћи издаци за истраживање и развој, хиљ. КМ *Gross domestic expenditure for research and development, thous. KM*		
		свега *all*	жене *female*	истраживачи *researchers*	жене *female*	укупно *total*	фундамен-тални *fundamental*	примијењени *applied*	развојни *experimental development*	укупно *total*	текући издаци *current expenditures*	инвестициони издаци *capital expenditures*
2010	49	1 053	454	682	257	379	56	167	156	20 779	16 979	3 800
2011	50	898	371	592	223	379	46	179	154	26 191	17 665	8 526
2012	49	814	337	532	194	342	68	183	91	34 297	15 098	19 199
2013	53	1 014	456	675	288	309	28	168	113	49 035	12 487	36 548
2014	45	1 007	468	631	254	288	82	163	43	17 839	11 630	6 209
2015	44	884	368	559	220	237	46	119	72	17 935	14 547	3 388
2016	40	709	327	438	204	167	30	100	37	16 736	14 650	2 086
2017	49	843	369	535	225	234	46	135	53	17 196	13 821	3 375
2018	38	803	362	516	223	196	18	118	60	18 341	15 072	3 269

25.1. **Истраживање и развој**
Research and development
(наставак/*continued*)

	Истраживачко-развојне организације *Research and development organisations*	Укупно запослени на пословима истраживања и развоја[1)] *Persons engaged in research and development, total[1)]*				Истраживачко-развојни радови *Research and development papers*				Бруто домаћи издаци за истраживање и развој, хиљ. КМ *Gross domestic expenditure for research and development, thous. KM*		
		свега *all*	жене *female*	истраживачи *researchers*	жене *female*	укупно *total*	фундамен-тални *fundamental*	примијењени *applied*	развојни *experimental development*	укупно *total*	текући издаци *current expenditures*	инвестициони издаци *capital expenditures*
2019[2)]	38	1 355	674	956	467	454	233	173	48	17 687	15 323	2 364
2020	32	1 102	530	759	349	417	171	195	51	20 289	15 820	4 469
2021	33	1 234	599	913	419	502	201	249	52	25 394	20 339	5 055
2022	41	1 555	691	1 021	452	498	180	256	62	30 839	23 359	7 480

[1)] Укупно запослени на пословима истраживања и развоја обухватају запослене на основу уговора о раду и ангажоване на основу ауторског уговора или уговора о дјелу на пословима истраживања и развоја, у периоду од 1.1. до 31.12. референтне године. За извјештајне јединице у пословном сектору, дефиниција запослених, поред запослених на основу уговора о раду, укључује и самозапослене и неплаћене породичне раднике.

Total number of persons engaged in research and development covers persons engaged under employment contracts and persons hired under temporary service contracts and copyright agreements in research and development, in the period between 1 January and 31 December of the reference year. For reporting units in the business sector, the definition of employed persons, in addition to persons employed under employment contracts, also covers self-employed persons and unpaid family workers.

[2)] Методологија истраживања усклађена је са међународним стандардима које је поставио OECD и објавио у Фраскати приручнику 2015. године, тако да подаци од 2019. године нису у потпуности упоредиви са подацима из претходних година.

The survey methodology complies with international standards set by OECD and published in the Frascati Manual in 2015. Thus, the data since 2019 are not fully comparable with the data referring to previous years.

25.2. Запослени са пуним и краћим од пуног радног времена према степену образовања и полу – стање 31. децембар
Persons employed full-time and part-time by level of education and sex – state as on 31 December

	Укупно *Total*		Степен образовања *Level of education*													
			доктори наука *doctors of science*		магистри наука *masters of science*		специјалисти *specialists*		универзитетско *university degree*		стручно[1] *professional education* [1]		средње *secondary education*		остало *other*	
	свега *all*	жене *female*	свега *all*	жене *female*	свега *all*	жене *female*	свега *all*	жене *female*	свега *all*	жене *female*	свега *all*	жене *female*	свега *all*	жене *female*	свега *all*	жене *female*
	Број лица *Number of persons*															
2013	1 014	456	287	82	189	87	11	6	330	185	52	18	131	68	14	10
2014	1 007	468	301	91	193	97	20	14	343	193	35	13	103	55	12	5
2015	884	368	259	87	169	70	10	8	263	122	50	18	126	59	7	4
2016	709	327	208	78	134	64	7	6	199	107	53	21	102	48	6	3
2017	843	369	263	88	164	79	9	8	253	117	33	18	115	56	6	3
2018	803	362	275	100	130	63	11	9	236	114	31	17	117	57	3	2
	Еквивалент пуне запослености *Full-time equivalent*															
2013	708,1	305,4	203,7	52,2	142,7	64,9	11,0	6,0	203,6	111,1	42,0	13,0	91,9	49,0	13,2	9,2
2014	674,0	302,9	197,7	63,0	149,3	75,1	16,6	11,7	188,4	94,3	25,0	8,5	85,0	45,3	12,0	5,0
2015	648,6	279,6	166,6	59,5	110,2	43,6	8,9	7,4	214,2	104,2	38,3	12,0	103,4	48,9	7,0	4,0
2016	504,8	238,9	120,4	46,0	80,0	34,3	6,0	6,0	163,4	90,9	40,7	14,4	88,3	44,3	6,0	3,0
2017	607,9	270,6	161,2	56,3	96,3	43,5	8,2	7,2	215,6	99,2	20,0	12,0	100,6	49,4	6,0	3,0
2018	587,4	270,6	164,7	61,8	77,1	36,1	8,6	7,4	203,6	99,1	20,0	11,0	110,4	53,2	3,0	2,0

[1] Стручно образовање се односи на висококвалификовани кадар, специјализацију након средње школе
Professional education refers to highly qualified staff, post-secondary specialist studies

25.3. Запослени и ангажовани на пословима истраживања и развоја према степену образовања, секторима и полу, изражени бројем физичких лица – од 1.1. до 31.12.[1]
Persons engaged and hired in research and development by level of education, by sector and by sex, expressed by number of persons – between 1 January and 31 December[1]

Сектори *Sectors*	Укупно *Total*		Степен образовања *Level of education*															
			докторске студије или студије III циклуса *doctoral studies or 3rd cycle studies*		магистарске студије или студије II циклуса *master studies or 2nd cycle studies*		специјалистичке студије *specialist studies*		основне академске студије у трајању 5-6 година или интегрисане студије *basic academic studies lasting 5 or 6 years or integrated studies*		основне академске студије у трајању 4-4,5 године или студије I циклуса *basic academic studies lasting 4 or 4.5 years or 1st cycle of studies*		први степен факултета и виша школа *first degree of university education or higher school education*		специјализација послије средње школе *post-secondary specialst studies*		средње образовање и ниже *secondary education or lower*	
	свега *all*	жене *female*	свега *all*	жене *female*	свега *all*	жене *female*	свега *all*	жене *female*	свега *all*	жене *female*	свега *all*	жене *female*	свега *all*	жене *female*	свега *all*	жене *female*	свега *all*	жене *female*
	Запослени на пословима истраживања и развоја / *Persons engaged in R&D*																	
2019	1 059	530	388	163	240	147	17	13	28	12	25	15	199	97	4	1	158	82
2020	847	401	295	111	169	100	-	-	20	10	38	19	182	91	1	-	142	70
2021	1 053	524	437	183	195	109	-	-	32	17	37	20	210	113	1	-	141	82
2022	1 190	551	458	193	202	100	-	-	127	67	173	93	23	10	1	-	206	88
УКУПНО / *TOTAL*	1 190	551	458	193	202	100	-	-	127	67	173	93	23	10	1	-	206	88
Истраживачи *Researchers*	762	337	456	192	189	94	-	-	20	12	76	38	-	-	-	-	21	1
Техничко особље *Technicians*	248	124	1	1	7	4	-	-	102	50	43	23	10	4	1	-	84	42
Остало особље *Other supporting staff*	180	90	1	-	6	2	-	-	5	5	54	32	13	6	-	-	101	45

25.3. Запослени и ангажовани на пословима истраживања и развоја према степену образовања, секторима и полу, изражени бројем физичких лица – од 1.1. до 31.12. [1)]

Persons engaged and hired in research and development by level of education, by sector and by sex, expressed by number of persons – between 1 January and 31 December [1)]

(наставак/*continued*)

Сектори *Sectors*	Укупно *Total*		Степен образовања *Level of education*															
			докторске студије или студије III циклуса *doctoral studies or 3rd cycle studies*		магистарске студије или студије II циклуса *master studies or 2nd cycle studies*		специјалистичке студије *specialist studies*		основне академске студије у трајању 5-6 година или интегрисане студије *basic academic studies lasting 5 or 6 years or integrated studies*		основне академске студије у трајању 4-4,5 године или студије I циклуса *basic academic studies lasting 4 or 4.5 years or 1st cycle of studies*		први степен факултета и виша школа *first degree of university education or higher school education*		специјализација послије средње школе *post-secondary specialst studies*		средње образовање и ниже *secondary education or lower*	
	свега *all*	жене *female*	свега *all*	жене *female*	свега *all*	жене *female*	свега *all*	жене *female*	свега *all*	жене *female*	свега *all*	жене *female*	свега *all*	жене *female*	свега *all*	жене *female*	свега *all*	жене *female*
Пословни сектор *Business sector*	398	172	16	4	28	12	-	-	110	57	88	46	5	1	1	-	150	52
Истраживачи *Researchers*	115	40	16	4	25	10	-	-	7	4	46	21	-	-	-	-	21	1
Техничко особље *Technicians*	200	99	-	-	2	2	-	-	102	50	21	13	4	-	1	-	70	34
Остало особље *Other supporting staff*	83	33	-	-	1	-	-	-	1	3	21	12	1	1	-	-	59	17
Државни сектор *Government sector*	44	23	2	2	5	2	-	-	-	-	29	15	2	-	-	-	6	4
Истраживачи *Researchers*	20	11	2	2	5	2	-	-	-	-	13	7	-	-	-	-	-	-
Техничко особље *Technicians*	3	1	-	-	-	-	-	-	-	-	2	1	1	-	-	-	-	-
Остало особље *Other supporting staff*	21	11	-	-	-	-	-	-	-	-	14	7	1	-	-	-	6	4
Високо образовање *Higher education*	737	352	434	185	164	84	-	-	17	10	56	32	16	9	-	-	50	32
Истраживачи *Researchers*	618	284	433	185	155	81	-	-	13	8	17	10	-	-	-	-	-	-
Техничко особље *Technicians*	43	22	-	-	4	1	-	-	-	-	20	9	5	4	-	-	14	8
Остало особље *Other supporting staff*	76	46	1	-	5	2	-	-	4	2	19	13	11	5	-	-	36	24
Непрофитни сектор *Non-profit sector*	11	4	6	2	5	2	-	-	-	-	-	-	-	-	-	-	-	-
Истраживачи *Researchers*	9	2	5	1	4	1	-	-	-	-	-	-	-	-	-	-	-	-
Техничко особље *Technicians*	2	2	1	1	1	1	-	-	-	-	-	-	-	-	-	-	-	-
Остало особље *Other supporting staff*	-	-	-	-	-	-	-	-	-	-	-	-	-	-	-	-	-	-

25.3. Запослени и ангажовани на пословима истраживања и развоја према степену образовања, секторима и полу, изражени бројем физичких лица – од 1.1. до 31.12. [1)]

Persons engaged and hired in research and development by level of education, by sector and by sex, expressed by number of persons – between 1 January and 31 December [1)]

(наставак/*continued*)

Сектори *Sectors*	Укупно *Total*		Степен образовања *Level of education*															
			докторске студије или студије III циклуса *doctoral studies or 3rd cycle studies*		магистарске студије или студије II циклуса *master studies or 2nd cycle studies*		специјалистичке студије *specialist studies*		основне академске студије у трајању 5-6 година или интегрисане студије *basic academic studies lasting 5 or 6 years or integrated studies*		основне академске студије у трајању 4-4,5 године или студије I циклуса *basic academic studies lasting 4 or 4.5 years or 1st cycle of studies*		први степен факултета и виша школа *first degree of university education or higher school education*		специјализација послије средње школе *post-secondary specialst studies*		средње образовање и ниже *secondary education or lower*	
	свега *all*	жене *female*	свега *all*	жене *female*	свега *all*	жене *female*	свега *all*	жене *female*	свега *all*	жене *female*	свега *all*	жене *female*	свега *all*	жене *female*	свега *all*	жене *female*	свега *all*	жене *female*
Ангажовани на основу ауторског уговора или уговора о дјелу на пословима истраживања и развоја *Persons hired under temporary service contracts and copyright agreements in R&D*																		
2019	296	144	181	71	39	25	-	-	12	10	21	10	18	14	-	-	25	14
2020	255	129	134	60	48	23	-	-	9	6	11	10	35	21	-	-	18	9
2021	181	75	136	54	21	9	-	-	8	6	4	2	4	1	-	-	8	3
2022	365	140	186	72	26	12	4	2	11	7	53	28	5	2	-	-	80	17
УКУПНО / *TOTAL*	365	140	186	72	26	12	4	2	11	7	53	28	5	2	-	-	80	17
Истраживачи *Researchers*	259	115	184	71	20	10	2	2	9	6	29	17	5	2	-	-	10	7
Техничко особље *Technicians*	57	8	2	1	6	2	2	-	2	1	5	-	-	-	-	-	40	4
Остало особље *Other supporting staff*	49	17	-	-	-	-	-	-	-	-	19	11	-	-	-	-	30	6
Пословни сектор *Business sector*	52	9	2	-	1	-	2	-	-	-	6	4	-	-	-	-	41	5
Истраживачи *Researchers*	3	1	1	-	1	-	-	-	-	-	1	1	-	-	-	-	-	-
Техничко особље *Technicians*	43	4	1	-	-	-	2	-	-	-	2	-	-	-	-	-	38	4
Остало особље *Other supporting staff*	6	4	-	-	-	-	-	-	-	-	3	3	-	-	-	-	3	1
Државни сектор *Government sector*	43	8	12	5	1	1	-	-	-	-	5	1	-	-	-	-	25	1
Истраживачи *Researchers*	12	5	11	4	1	1	-	-	-	-	-	-	-	-	-	-	-	-
Техничко особље *Technicians*	6	1	1	1	-	-	-	-	-	-	3	-	-	-	-	-	2	-
Остало особље *Other supporting staff*	25	2	-	-	-	-	-	-	-	-	2	1	-	-	-	-	23	1
Високо образовање *Higher education*	247	115	171	67	22	11	2	2	11	7	23	16	5	2	-	-	13	10
Истраживачи *Researchers*	222	102	171	67	16	9	2	2	9	6	9	9	5	2	-	-	10	7
Техничко особље *Technicians*	8	3	-	-	6	2	-	-	2	1	-	-	-	-	-	-	-	-
Остало особље *Other supporting staff*	17	10	-	-	-	-	-	-	-	-	14	7	-	-	-	-	3	3

25.3. Запослени и ангажовани на пословима истраживања и развоја према степену образовања, секторима и полу, изражени бројем физичких лица – од 1.1. до 31.12.[1)]

Persons engaged and hired in research and development by level of education, by sector and by sex, expressed by number of persons – between 1 January and 31 December[1)]

(наставак/*continued*)

Сектори *Sectors*	Укупно *Total*		Степен образовања *Level of education*																	
			докторске студије или студије III циклуса *doctoral studies or 3rd cycle studies*		магистарске студије или студије II циклуса *master studies or 2nd cycle studies*		специјалистичке студије *specialist studies*		основне академске студије у трајању 5-6 година или интегрисане студије *basic academic studies lasting 5 or 6 years or integrated studies*		основне академске студије у трајању 4-4,5 године или студије I циклуса *basic academic studies lasting 4 or 4.5 years or 1st cycle of studies*		први степен факултета и виша школа *first degree of university education or higher school education*		специјализација послије средње школе *post-secondary specialst studies*		средње образовање и ниже *secondary education or lower*	
	свега *all*	жене *female*	свега *all*	жене *female*	свега *all*	жене *female*	свега *all*	жене *female*	свега *all*	жене *female*	свега *all*	жене *female*	свега *all*	жене *female*	свега *all*	жене *female*	свега *all*	жене *female*
Непрофитни сектор *Non-profit sector*	23	8	1	-	2	-	-	-	-	-	19	7	-	-	-	-	1	1
Истраживачи *Researchers*	22	7	1	-	2	-	-	-	-	-	19	7	-	-	-	-	-	-
Техничко особље *Technicians*	-	-	-	-	-	-	-	-	-	-	-	-	-	-	-	-	-	-
Остало особље *Other supporting staff*	1	1	-	-	-	-	-	-	-	-	-	-	-	-	-	-	1	1

[1)] Запослени и ангажовани на пословима истраживања и развоја обухватају запослене на основу уговора о раду и ангажоване на основу ауторског уговора или уговора о дјелу на пословима истраживања и развоја, у периоду од 1.1. до 31.12. референтне године. За извјештајне јединице у пословном сектору, дефиниција запослених, поред запослених на основу уговора о раду, укључује и самозапослене и неплаћене породичне раднике.

Total number of persons engaged in research and development covers persons engaged under employment contracts and persons hired under temporary service contracts and copyright agreements in research and development, in the period between 1 January and 31 December of the reference year. For reporting units in the business sector, the definition of employed persons, in addition to persons employed under employment contracts, also covers self-employed persons and unpaid family workers.

25.4. Запослени и ангажовани на пословима истраживања и развоја према степену образовања, секторима и полу, изражени еквивалентом пуне запослености – од 1.1. до 31.12.[1)]

Persons engaged and hired in research and development by level of education, by sector and by sex, expressed by full-time equivalent – between 1 January and 31 December[1)]

Сектори *Sectors*	Укупно *Total*		Степен образовања *Level of education*																	
			докторске студије или студије III циклуса *doctoral studies or 3rd cycle studies*		магистарске студије или студије II циклуса *master studies or 2nd cycle studies*		специјалистичке студије *specialist studies*		основне академске студије у трајању 5-6 година или интегрисане студије *basic academic studies lasting 5 or 6 years or integrated studies*		основне академске студије у трајању 4-4,5 године или студије I циклуса *basic academic studies lasting 4 or 4.5 years or 1st cycle of studies*		први степен факултета и виша школа *first degree of university education or higher school education*		специјализација послије средње школе *post-secondary specialst studies*		средње образовање и ниже *secondary education or lower*	
	свега *all*	жене *female*	свега *all*	жене *female*	свега *all*	жене *female*	свега *all*	жене *female*	свега *all*	жене *female*	свега *all*	жене *female*	свега *all*	жене *female*	свега *all*	жене *female*	свега *all*	жене *female*
	Запослени на пословима истраживања и развоја *Persons engaged in R&D*																			
2019	697,0	366,7	227,0	98,8	145,7	91,0	12,2	9,0	27,4	13,2	105,8	57,2	156,4	85,7	20,9	11,8	1,6	-
2020	605,3	294,7	187,9	79,6	98,4	58,8	-	-	31,8	14,8	129,1	64,4	129,1	67,2	28,0	9,9	1,0	-
2021	721,1	361,4	278,6	126,1	127,0	70,6	-	-	15,0	8,4	122,7	68,8	165,7	81,3	11,1	6,2	1,0	-
2022	934,7	441,0	331,7	143,2	153,7	77,9	-	-	19,1	13,0	232,2	121,3	15,7	5,8	1,0	-	181,3	79,8

25.4. Запослени и ангажовани на пословима истраживања и развоја према степену образовања, секторима и полу, изражени еквивалентом пуне запослености – од 1.1. до 31.12. [1)]

Persons engaged and hired in research and development by level of education, by sector and by sex, expressed by full-time equivalent – between 1 January and 31 December [1)]

(наставак/*continued*)

Сектори *Sectors*	Укупно *Total*		Степен образовања *Level of education*															
			докторске студије или студије III циклуса *doctoral studies or 3rd cycle studies*		магистарске студије или студије II циклуса *master studies or 2nd cycle studies*		специјалистичке студије *specialist studies*		основне академске студије у трајању 5-6 година или интегрисане студије *basic academic studies lasting 5 or 6 years or integrated studies*		основне академске студије у трајању 4-4,5 године или студије I циклуса *basic academic studies lasting 4 or 4.5 years or 1st cycle of studies*		први степен факултета и виша школа *first degree of university education or higher school education*		специјализација послије средње школе *post-secondary specialst studies*		средње образовање и ниже *secondary education or lower*	
	свега *all*	жене *female*	свега *all*	жене *female*	свега *all*	жене *female*	свега *all*	жене *female*	свега *all*	жене *female*	свега *all*	жене *female*	свега *all*	жене *female*	свега *all*	жене *female*	свега *all*	жене *female*
УКУПНО / *TOTAL*	934,7	441,0	331,7	143,2	153,7	77,9	-	-	19,1	13,0	232,2	121,3	15,7	5,8	1,0	-	181,3	79,8
Истраживачи *Researchers*	557,2	249,6	326,7	142,2	140,7	71,9	-	-	12,1	7,0	56,7	27,5	-	-	-	-	21,0	1,0
Техничко особље *Technicians*	218,5	113,0	4,0	1,0	7,0	4,0	-	-	2,0	1,0	131,0	67,5	7,7	2,3	1,0	-	65,8	37,2
Остало особље *Other supporting staff*	159,0	78,4	1,0	-	6,0	2,0	-	-	5,0	5,0	44,5	26,3	8,0	3,5	-	-	94,5	41,6
Пословни сектор *Business sector*	374,6	164,9	19,0	4,0	27,8	12,0	-	-	8,0	7,0	177,9	91,2	5,4	2,0	1,0	-	135,5	48,7
Истраживачи *Researchers*	107,9	36,9	16,0	4,0	24,8	10,0	-	-	7,0	4,0	39,1	17,9	-	-	-	-	21,0	1,0
Техничко особље *Technicians*	186,8	95,7	3,0	-	2,0	2,0	-	-	-	-	118,6	62,0	4,4	1,0	1,0	-	57,8	30,7
Остало особље *Other supporting staff*	79,9	32,3	-	-	1,0	-	-	-	1,0	3,0	20,2	11,3	1,0	1,0	-	-	56,7	17,0
Државни сектор *Government sector*	35,0	17,3	1,7	1,7	4,7	1,7	-	-	4,0	2,0	17,8	8,8	2,0	-	-	-	4,8	3,1
Истраживачи *Researchers*	16,1	8,0	1,7	1,7	4,7	1,7	-	-	2,0	1,0	7,7	3,6	-	-	-	-	-	-
Техничко особље *Technicians*	3,0	1,0	-	-	-	-	-	-	2,0	1,0	-	-	1,0	-	-	-	-	-
Остало особље *Other supporting staff*	15,9	8,3	-	-	-	-	-	-	-	-	10,1	5,2	1,0	-	-	-	4,8	3,1
Високо образовање *Higher education*	514,1	254,8	305,0	135,5	116,2	62,2	-	-	7,1	4,0	36,5	21,3	8,3	3,8	-	-	41,0	28,0
Истраживачи *Researchers*	424,2	202,7	304,0	135,5	107,2	59,2	-	-	3,1	2,0	9,9	6,0	-	-	-	-	-	-
Техничко особље *Technicians*	26,7	14,3	-	-	4,0	1,0	-	-	-	-	12,4	5,5	2,3	1,3	-	-	8,0	6,5
Остало особље *Other supporting staff*	63,2	37,8	1,0	-	5,0	2,0	-	-	4,0	2,0	14,2	9,8	6,0	2,5	-	-	33,0	21,5
Непрофитни сектор *Non-profit sector*	11,0	4,0	6,0	2,0	5,0	2,0	-	-	-	-	-	-	-	-	-	-	-	-
Истраживачи *Researchers*	9,0	2,0	5,0	1,0	4,0	1,0	-	-	-	-	-	-	-	-	-	-	-	-
Техничко особље *Technicians*	2,0	2,0	1,0	1,0	1,0	1,0	-	-	-	-	-	-	-	-	-	-	-	-
Остало особље *Other supporting staff*	-	-	-	-	-	-	-	-	-	-	-	-	-	-	-	-	-	-

25.4. Запослени и ангажовани на пословима истраживања и развоја према степену образовања, секторима и полу, изражени еквивалентом пуне запослености – од 1.1. до 31.12. [1)]

Persons engaged and hired in research and development by level of education, by sector and by sex, expressed by full-time equivalent – between 1 January and 31 December [1)]

(наставак/*continued*)

Сектори *Sectors*	Укупно *Total*		Степен образовања *Level of education*															
			докторске студије или студије III циклуса *doctoral studies or 3rd cycle studies*		магистарске студије или студије II циклуса *master studies or 2nd cycle studies*		специјалистичке студије *specialist studies*		основне академске студије у трајању 5-6 година или интегрисане студије *basic academic studies lasting 5 or 6 years or integrated studies*		основне академске студије у трајању 4-4,5 године или студије I циклуса *basic academic studies lasting 4 or 4.5 years or 1st cycle of studies*		први степен факултета и виша школа *first degree of university education or higher school education*		специјализација послије средње школе *post-secondary specialst studies*		средње образовање и ниже *secondary education or lower*	
	свега *all*	жене *female*	свега *all*	жене *female*	свега *all*	жене *female*	свега *all*	жене *female*	свега *all*	жене *female*	свега *all*	жене *female*	свега *all*	жене *female*	свега *all*	жене *female*	свега *all*	жене *female*
Ангажовани на онову ауторског уговора или уговора о дјелу на пословима истраживања и развоја *Persons hired under temporary service contracts and copyright agreements in R&D*																		
2019	133,3	58,8	84,6	27,0	17,0	11,1	0,6	0,6	4,3	3,3	10,2	6,5	8,6	5,9	8,0	4,4	-	-
2020	79,6	35,4	42,0	15,3	14,9	8,0	-	-	1,0	0,6	4,0	1,5	15,6	8,1	2,1	1,9	-	-
2021	56,1	18,9	44,0	14,6	7,2	2,5	-	-	0,5	0,3	1,3	0,3	1,8	1,0	1,3	0,2	-	-
2022	147,7	38,4	73,2	18,7	8,1	2,9	1,1	0,2	9,2	3,5	13,9	9,9	0,5	0,2	-	-	41,7	3,0
УКУПНО / *TOTAL*	147,7	38,4	73,2	18,7	8,1	2,9	1,1	0,2	9,2	3,5	13,9	9,9	0,5	0,2	-	-	41,7	3,0
Истраживачи *Researchers*	95,7	30,6	73,1	18,6	6,9	2,5	-	-	6,4	2,5	8,8	6,8	0,5	0,2	-	-	-	-
Техничко особље *Technicians*	24,3	2,6	0,1	0,1	1,2	0,4	1,1	0,2	1,2	-	0,6	-	-	-	-	-	20,1	1,9
Остало особље *Other supporting staff*	27,7	5,2	-	-	-	-	-	-	1,6	1,0	4,5	3,1	-	-	-	-	21,6	1,1
Пословни сектор *Business sector*	24,6	4,0	0,3	-	1,0	-	0,7	-	-	-	2,5	1,9	-	-	-	-	20,1	2,1
Истраживачи *Researchers*	1,5	0,2	0,3	-	1,0	-	-	-	-	-	0,2	0,2	-	-	-	-	-	-
Техничко особље *Technicians*	20,9	1,9	-	-	-	-	0,7	-	-	-	0,6	-	-	-	-	-	19,6	1,9
Остало особље *Other supporting staff*	2,2	1,9	-	-	-	-	-	-	-	-	1,7	1,7	-	-	-	-	0,5	0,2
Државни сектор *Government sector*	30,2	1,6	6,5	0,4	0,1	0,1	-	-	2,8	1,0	-	-	-	-	-	-	20,8	0,1
Истраживачи *Researchers*	6,5	0,4	6,4	0,3	0,1	0,1	-	-	-	-	-	-	-	-	-	-	-	-
Техничко особље *Technicians*	1,8	0,1	0,1	0,1	-	-	-	-	1,2	-	-	-	-	-	-	-	0,5	-
Остало особље *Other supporting staff*	21,9	1,1	-	-	-	-	-	-	1,6	1,0	-	-	-	-	-	-	20,3	0,1
Високо образовање *Higher education*	86,4	30,5	65,9	18,3	6,9	2,8	0,4	0,2	0,7	0,4	11,4	8,0	0,5	0,2	-	-	0,6	0,6
Истраживачи *Researchers*	81,4	27,9	65,9	18,3	5,7	2,4	-	-	0,7	0,4	8,6	6,6	0,5	0,2	-	-	-	-
Техничко особље *Technicians*	1,6	0,6	-	-	1,2	0,4	0,4	0,2	-	-	-	-	-	-	-	-	-	-
Остало особље *Other supporting staff*	3,4	2,0	-	-	-	-	-	-	-	-	2,8	1,4	-	-	-	-	0,6	0,6

25.4. Запослени и ангажовани на пословима истраживања и развоја према степену образовања, секторима и полу, изражени еквивалентом пуне запослености – од 1.1. до 31.12. [1)]

Persons engaged and hired in research and development by level of education, by sector and by sex, expressed by full-time equivalent – between 1 January and 31 December[1)]

(наставак/*continued*)

Сектори *Sectors*	Укупно *Total*		Степен образовања *Level of education*															
			докторске студије или студије III циклуса *doctoral studies or 3rd cycle studies*		магистарске студије или студије II циклуса *master studies or 2nd cycle studies*		специјалистичке студије *specialist studies*		основне академске студије у трајању 5-6 година или интегрисане студије *basic academic studies lasting 5 or 6 years or integrated studies*		основне академске студије у трајању 4-4,5 године или студије I циклуса *basic academic studies lasting 4 or 4.5 years or 1st cycle of studies*		први степен факултета и виша школа *first degree of university education or higher school education*		специјализација послије средње школе *post-secondary specialst studies*		средње образовање и ниже *secondary education or lower*	
	свега *all*	жене *female*	свега *all*	жене *female*	свега *all*	жене *female*	свега *all*	жене *female*	свега *all*	жене *female*	свега *all*	жене *female*	свега *all*	жене *female*	свега *all*	жене *female*	свега *all*	жене *female*
Непрофитни сектор *Non-profit sector*	6,5	2,3	0,5	-	0,1	-	-	-	5,7	2,1	-	-	-	-	-	-	0,2	0,2
Истраживачи *Researchers*	6,3	2,1	0,5	-	0,1	-	-	-	5,7	2,1	-	-	-	-	-	-	-	-
Техничко особље *Technicians*	-	-	-	-	-	-	-	-	-	-	-	-	-	-	-	-	-	-
Остало особље *Other supporting staff*	0,2	0,2	-	-	-	-	-	-	-	-	-	-	-	-	-	-	0,2	0,2

[1)] Запослени и ангажовани на пословима истраживања и развоја обухватају запослене на основу уговора о раду и ангажоване на основу ауторског уговора или уговора о дјелу на пословима истраживања и развоја, у периоду од 1.1. до 31.12. референтне године. За извјештајне јединице у пословном сектору, дефиниција запослених, поред запослених на основу уговора о раду, укључује и самозапослене и неплаћене породичне раднике.

Total number of persons engaged in research and development covers persons engaged under employment contracts and persons hired under temporary service contracts and copyright agreements in research and development, in the period between 1 January and 31 December of the reference year. For reporting units in the business sector, the definition of employed persons, in addition to persons employed under employment contracts, also covers self-employed persons and unpaid family workers.

25.5. Истраживачко-развојни радови према врсти истраживања
Research and development papers by type of research

	Број истраживачко-развојних радова *Number of R&D papers*				Вриједност истраживачко-развојних радова, хиљ. КМ *The value of R&D papers, thous. KM*			
	укупно *total*	фундаментални *fundamental*	примијењени *applied*	развојни *experimental development*	укупно *total*	фундаментални *fundamental*	примијењени *applied*	развојни *experimental development*
2013	309	28	168	113	49 035	2 477	36 912	9 645
2014	288	82	163	43	17 839	3 840	5 148	8 851
2015	237	46	119	72	17 935	3 376	9 372	5 187
2016	167	30	100	37	16 736	3 145	9 217	4 374
2017	234	46	135	53	17 196	3 130	9 237	4 829
2018	196	18	118	60	18 341	3 783	8 514	6 044
2019[1)]	454	233	173	48	17 687	5 006	10 203	2 478
2020	417	171	195	51	20 289	2 338	15 515	2 436
2021	502	201	249	52	25 394	5 087	15 913	4 394
2022	498	180	256	62	30 839	5 384	22 476	2 979

[1)] Методологија истраживања усклађена је са међународним стандардима које је поставио OECD и објавио у Фраскати приручнику 2015. године, тако да подаци од 2019. године нису у потпуности упоредиви са подацима из претходних година.

The survey methodology complies with international standards set by OECD and published in the Frascati Manual in 2015. Thus, the data since 2019 are not fully comparable with the data referring to previous years.

25.6. Истраживачко-развојни радови и утрошена средства према области и врсти истраживања, 2022.
Research and development papers and funds spent on R&D by field and type of research, 2022

Сектори/области истраживања и развоја *Sectors/fields of R&D*	Укупан број ИР радова *Total number of R&D papers*	Укупна финансијска средства, хиљ. КМ *Total financial funds, thous. KM*	Фундаментална истраживања *Fundamental research*		Примијењена истраживања *Applied research*		Експериментални развој (развојна истраживања) *Experimental development (experimental research)*	
			број ИР радова *number of R&D papers*	финансијска средства, хиљ. КМ *financial funds, thous. KM*	број ИР радова *number of R&D papers*	финансијска средства, хиљ. КМ *financial funds, thous. KM*	број ИР радова *number of R&D papers*	финансијска средства, хиљ. КМ *financial funds, thous. KM*
УКУПНО / *TOTAL*	498	30 839	180	5 384	256	22 476	62	2 979
Природне науке *Natural sciences*	99	4 806	8	1 888	91	2 918	-	-
Инжењерство и технологија *Engineering and technology*	96	9 837	10	77	62	8 274	24	1 486
Медицинске и здравствене науке *Medical and health sciences*	33	377	7	19	8	65	18	293
Пољопривредне науке *Agricultural sciences*	68	4 844	1	3	62	4 306	5	535
Друштвене науке *Social sciences*	84	2 815	48	1 453	21	697	15	665
Хуманистичке науке *Humanities*	109	2 623	106	1 944	3	679	-	-
Мултидисциплинарне науке *Multidisciplinary sciences*	9	5 537	-	-	9	5 537	-	-
Пословни сектор *Business sector*	49	16 563	5	1 820	39	13 471	5	1 272
Природне науке *Natural sciences*	4	1 770	4	1 770	-	-	-	-
Инжењерство и технологија *Engineering and technology*	29	6 677	1	50	24	5 370	4	1 257
Медицинске и здравствене науке *Medical and health sciences*	-	-	-	-	-	-	-	-
Пољопривредне науке *Agricultural sciences*	7	2 579	-	-	6	2 564	1	15
Друштвене науке *Social sciences*	-	-	-	-	-	-	-	-
Хуманистичке науке *Humanities*	-	-	-	-	-	-	-	-
Мултидисциплинарне науке *Multidisciplinary sciences*	9	5 537	-	-	9	5 537	-	-
							-	-
Државни сектор *Government sector*	117	1 744	103	928	14	816	-	-
Природне науке *Natural sciences*	2	117	2	117	-	-	-	-
Инжењерство и технологија *Engineering and technology*	7	408	-	-	7	408	-	-
Медицинске и здравствене науке *Medical and health sciences*	-	-	-	-	-	-	-	-
Пољопривредне науке *Agricultural sciences*	-	-	-	-	-	-	-	-
Друштвене науке *Social sciences*	7	408	-	-	7	408	-	-
Хуманистичке науке *Humanities*	101	811	101	811	-	-	-	-
Мултидисциплинарне науке *Multidisciplinary sciences*	-	-	-	-	-	-	-	-

25.6. Истраживачко-развојни радови и утрошена средства према области и врсти истраживања, 2022.
Research and development papers and funds spent on R&D by field and type of research, 2022
(наставак/*continued*)

Сектори/области истраживања и развоја *Sectors/fields of R&D*	Укупан број ИР радова *Total number of R&D papers*	Укупна финансијска средства, хиљ. КМ *Total financial funds, thous. KM*	Фундаментална истраживања *Fundamental research*		Примијењена истраживања *Applied research*		Експериментални развој (развојна истраживања) *Experimental development (experimental research)*	
			број ИР радова *number of R&D papers*	финансијска средства, хиљ. КМ *financial funds, thous. KM*	број ИР радова *number of R&D papers*	финансијска средства, хиљ. КМ *financial funds, thous. KM*	број ИР радова *number of R&D papers*	финансијска средства, хиљ. КМ *financial funds, thous. KM*
Високо образовање *Higher education*	320	11 881	71	2 633	202	8 187	47	1 061
Природне науке *Natural sciences*	93	2 919	2	1	91	2 918	-	-
Инжењерство и технологија *Engineering and technology*	60	2 752	9	27	31	2 496	20	229
Медицинске и здравствене науке *Medical and health sciences*	33	377	7	19	8	65	18	293
Пољопривредне науке *Agricultural sciences*	59	2 260	-	-	55	1 740	4	520
Друштвене науке *Social sciences*	67	1 761	48	1 453	14	289	5	19
Хуманистичке науке *Humanities*	8	1 812	5	1 133	3	679	-	-
Мултидисциплинарне науке *Multidisciplinary sciences*	-	-	-	-	-	-	-	-
Непрофитни сектор *Non-profit sector*	12	651	1	3	1	2	10	646
Природне науке *Natural sciences*	-	-	-	-	-	-	-	-
Инжењерство и технологија *Engineering and technology*	-	-	-	-	-	-	-	-
Медицинске и здравствене науке *Medical and health sciences*	-	-	-	-	-	-	-	-
Пољопривредне науке *Agricultural sciences*	2	5	1	3	1	2	-	-
Друштвене науке *Social sciences*	10	646	-	-	-	-	10	646
Хуманистичке науке *Humanities*	-	-	-	-	-	-	-	-
Мултидисциплинарне науке *Multidisciplinary sciences*	-	-	-	-	-	-	-	-

25.7. Бруто домаћи издаци за истраживање и развој према секторима и изворима финансирања
Gross domestic expenditure for research and development by sector and source of financing

хиљ. КМ / *thous. KM*

Извори финансирања *Sources of financing*	Укупно *Total*	Сектори *Sectors*			
		пословни *business*	државни *government*	високо образовање *higher education*	непрофитни *non-profit*
2013	49 035	43 541	924	4 464	106
2014	17 839	10 614	1 598	4 845	782
2015	17 935	9 780	2 450	5 225	480
2016	16 736	11 376	827	3 954	579
2017	17 196	10 932	1 425	4 425	414
2018	18 341	11 173	1 235	5 291	642
2019[1)]	17 687	9 636	1 357	6 661	33
2020	20 289	11 693	1 494	7 102	-
2021	25 394	13 612	1 609	10 173	-
2022	30 839	16 563	1 744	11 881	651
УКУПНО / *TOTAL*	30 839	16 563	1 744	11 881	651
Финансијска средства из Републике Српске / *Funds of Republika Srpska*	27 364	14 778	1 489	10 451	646
Републичка и локална управа / *Republic and local government*	3 456	1 656	556	1 244	-
Приватна и јавна предузећа / *Private and public enterprises*	82	-	-	82	-
Непрофитне организације / *Non-profit organisations*	4	-	-	4	-
Високошколске установе / *Higher education institutions*	-	-	-	-	-
Сопствена средства / *Own funds*	23 822	13 122	933	9 121	646
Финансијска средства из иностранства / *Funds from abroad*	3 457	1 785	255	1 417	-
Средства заједничких институција БиХ / *Funds from common institutions of BH*	10	-	-	5	5
Финансијска средства из ФБиХ или БД / *Funds from FBH or BD*	8	-	-	8	-

[1)] Методологија истраживања усклађена је са међународним стандардима које је поставио OECD и објавио у Фраскати приручнику 2015. године, тако да подаци од 2019. године нису у потпуности упоредиви са подацима из претходних година.

The survey methodology complies with international standards set by OECD and published in the Frascati Manual in 2015. Thus, the data since 2019 are not fully comparable with the data referring to previous years.

25.8. Бруто домаћи издаци за истраживање и развој према врстама издатака и секторима
Gross domestic expenditure for research and development by type of expenditures and sector

хиљ. КМ / *thous. KM*

Сектори *Sectors*	Бруто домаћи издаци за истраживање и развој *Gross domestic expenditure for research and development*							
	укупно *total*	текући издаци *current expenditures*			инвестициони издаци *capital expenditures*			
		свега *all*	трошкови рада и накнада запосленима *labour costs*	остали трошкови *other costs*	свега *all*	земљиште и грађевински објекти *land and buildings*	машине и опрема *machines and equipment*	остало *other*
2013	49 035	12 487	8 409	4 078	36 548	222	2 669	33 657
2014	17 839	11 630	8 773	2 857	6 209	3 073	843	2 293
2015	17 935	14 547	10 554	3 993	3 388	34	1 465	1 889
2016	16 736	14 650	9 691	4 959	2 086	12	1 184	890
2017	17 196	13 821	9 453	4 368	3 375	55	1 562	1 758
2018	18 341	15 072	10 972	4 100	3 269	38	843	2 388
2019[1)]	17 687	15 323	11 357	3 966	2 364	74	379	1 911
2020	20 289	15 820	11 913	3 907	4 469	341	974	3 154
2021	25 394	20 339	15 058	5 281	5 055	207	926	3 922
2022	30 839	23 359	18 492	4 867	7 480	2 222	629	4 629
УКУПНО / *TOTAL*	30 839	23 359	18 492	4 867	7 480	2 222	629	4 629
Пословни сектор *Business sector*	16 563	9 678	8 228	1 450	6 885	2 192	174	4 519
Државни сектор *Government sector*	1 744	1 661	1 175	486	83	-	-	83
Високо образовање *Higher education*	11 881	11 369	8 530	2 839	512	30	455	27
Непрофитни сектор *Non-profit sector*	651	651	559	92	-	-	-	-

[1)] Методологија истраживања усклађена је са међународним стандардима које је поставио OECD и објавио у Фраскати приручнику 2015. године, тако да подаци од 2019. године нису у потпуности упоредиви са подацима из претходних година.

The survey methodology complies with international standards set by OECD and published in the Frascati Manual in 2015. Thus, the data since 2019 are not fully comparable with the data referring to previous years.

25.9. Средства за истраживање и развој према примарним друштвено-економским циљевима, по секторима
Research and Development resources by primary social-economic goal by sectors

хиљ. КМ / *thous. KM*

Друштвено-економски циљеви *Social-economic goals*	Укупно *Total*	Сектори *Sectors*			
		пословни *business*	државни *government*	високо образовање *higher education*	непрофитни *non-profit*
2013	49 035	43 541	924	4 464	106
2014	17 839	10 614	1 598	4 845	782
2015	17 935	9 780	2 450	5 225	480
2016	16 736	11 376	827	3 954	579
2017	17 196	10 932	1 425	4 425	414
2018	18 341	11 173	1 235	5 291	642
2019[1)]	17 687	9 636	1 357	6 661	33
2020	20 289	11 693	1 494	7 102	-
2021	25 394	13 612	1 609	10 173	-
2022	30 839	16 563	1 744	11 881	651
УКУПНО / *TOTAL*	30 839	16 563	1 744	11 881	651
Истраживање и експлоатација Земље / *Exploration and exploitation of the Earth*	3 005	3 005	-	-	-
Очување животне средине / *Environment*	610	50	560	-	-
Истраживање и експлоатација свемира / *Exploration and exploitation of space*	-	-	-	-	-
Транспорт, телекомуникације и остале инфраструктуре / *Transport, telecommunication and other infrastructures*	8 816	8 816	-	-	-
Енергија / *Energy*	100	100	-	-	-
Индустријска производња и технологија / *Industrial production and technology*	1 646	1 151	-	495	-
Здравство / *Health*	32	-	-	32	-
Пољопривреда / *Agriculture*	4 494	2 579	-	1 910	5
Образовање / *Education*	-	-	-	-	-
Култура, рекреација, религија и масовни медији / *Culture, recreation, religion and mass media*	373	-	373	-	-
Политички и друштвени системи, структуре и процеси / *Political and social systems, structures and processes*	-	-	-	-	-
Опште унапређење знања / *General advancement of knowledge*	11 763	862	811	9 444	646
Одбрана / *Defense*	-	-	-	-	-

[1)] Методологија истраживања усклађена је са међународним стандардима које је поставио OECD и објавио у Фраскати приручнику 2015. године, тако да подаци од 2019. године нису у потпуности упоредиви са подацима из претходних година.
The survey methodology complies with international standards set by OECD and published in the Frascati Manual in 2015. Thus, the data since 2019 are not fully comparable with the data referring to previous years.

25.10. Истраживачко-развојне организације према секторима и области истраживања и развоја, 2022.
R&D organisations by sector and field of R&D, 2022

Научне области *Fields of science*	Укупно *Total*	Сектори *Sectors*			
		пословни *business*	државни *government*	високо образовање *higher education*	непрофитни *non-profit*
УКУПНО / *TOTAL*	41	13	3	23	2
Природне науке / *Natural sciences*	6	4	1	1	-
Инжењерство и технологија / *Engineering and technology*	15	7	-	8	-
Медицинске и здравствене науке / *Medical and health sciences*	2	-	-	2	-
Пољопривредне науке / *Agricultural sciences*	9	2	-	6	1
Друштвене науке / *Social sciences*	6	-	-	5	1
Хуманистичке науке / *Humanities*	2	-	2	-	-
Мултидисциплинарне науке / *Multidisciplinary sciences*	1	-	-	1	-

25.11. Буџетска средства Републике Српске за истраживање и развој према друштвено-економским циљевима, по секторима (стварни издаци)

Republika Srpska budget appropriations or outlays for research and development by socio-economic goal, by sectors (actual outlays)

KM

Друштвено-економски циљеви[1] *Social-economic goals[1]*	Укупно	Сектори *Sectors*				
		пословни *business*	државни *government*	високо образовање *higher education*	непрофитни *non-profit*	иностранство *abroad*
2013	4 023 990	1 305 635	33 550	2 433 455	251 350	-
2014	4 845 285	118 100	507 520	3 972 448	247 217	-
2015	4 586 523	87 970	977 410	3 377 740	143 403	-
2016	1 091 648	-	747 726	288 772	55 150	-
2017	3 015 461	30 500	772 861	2 141 700	70 400	-
2018	5 139 525	122 470	1 213 564	3 704 283	99 208	-
2019[2]	24 768 466	103 870	665 073	23 922 863	76 660	-
2020	25 008 128	19 300	215 005	24 702 490	71 333	-
2021	25 286 394	19 830	666 625	24 527 529	72 410	-
2022	28 029 908	15 400	112 345	27 850 113	52 050	-
УКУПНО *TOTAL*	28 029 908	15 400	112 345	27 850 113	52 050	-
Истраживање и експлоатација Земље / *Exploration and exploitation of the Earth*	-	-	-	-	-	-
Очување животне средине / *Environment*	-	-	-	-	-	-
Истраживање и експлоатација свемира / *Exploration and exploitation of space*	-	-	-	-	-	-
Транспорт, телекомуникације и остале инфраструктуре / *Transport, telecommunication and other infrastructures*	23 195	-	23 195	-	-	-
Енергија / *Energy*	-	-	-	-	-	-
Индустријска производња и технологија / *Industrial production and technology*	-	-	-	-	-	-
Здравство / *Health*	-	-	-	-	-	-
Пољопривреда / *Agriculture*	-	-	-	-	-	-
Образовање / *Education*	-	-	-	-	-	-
Култура, рекреација, религија и масовни медији / *Culture, recreation, religion and mass media*	-	-	-	-	-	-
Политички и друштвени системи, структуре и процеси / *Political and social systems, structures and processes*	-	-	-	-	-	-
Опште унапређење знања: ИР финансиран из општих фондова универзитета / *General advancement of knowledge: R&D financed from GUF*	25 309 805	-	-	25 309 805	-	-
Опште унапређење знања: ИР финансиран из других извора / *General advancement of knowledge: R&D financed from other sources*	2 696 908	15 400	89 150	2 540 308	52 050	-
Одбрана / *Defense*	-	-	-	-	-	-

[1] За праћење друштвено-економског циља издвајања буџетских средстава за истраживање и развој користи се Номенклатура за анализу и поређење научних програма и буџета из 2007. године (NABS).

Nomenclature for the Analysis and Comparison of Scientific Programmes and Budgets 2007 (NBAS) is used to monitor social-economic goals of budget appropriations or outlays for research and development.

[2] Од 2019. године методологија истраживања усклађена је са међународним стандардима које је поставио OECD и објавио у Фраскати приручнику 2015. године. Према методолошким препорукама, јавне високошколске установе приказују износ средстава исплаћен кроз плате наставника и сарадника који је намијењен научноистраживачким пословима у складу са Правилником о стандардима финансирања и нормативима за финансирање јавних високошколских установа.

Beginning with 2019, the survey methodology complies with the international standards set by OECD and published in the Frascati Manual in 2015. In accordance with the methodological recommendations, public higher education institutions show the amount of funds paid through salaries of teachers and associates which is intended for scientific research pursuant to the Rules on funding standards and norms for financing public higher education institutions.

25.12. Предузећа према иновативности и величини, 2020–2022.
Enterprises by innovation activity and by size of enterrpises, 2020–2022

Величина предузећа *Enterprise size*	Укупно *Total*		Иновативно активна предузећа *Innovation-active enterprises*		Предузећа која нису имала иновативне активности *Enterprises without innovation activities*	
	број *number*	%	број *number*	%	број *number*	%
УКУПНО / *TOTAL*	2 018	100,0	317	15,7	1 701	84,3
Мала / *Small*	1 528	100,0	188	12,3	1 340	87,7
Средња / *Medium*	397	100,0	94	23,7	303	76,3
Велика / *Large*	93	100,0	35	37,7	58	62,3

25.13. Предузећа према иновативности и дјелатности, 2020–2022.
Enterprises by innovation activity and section of activity, 2020–2022

Подручје дјелатности *Section of activity*	Укупно *Total*		Иновативно активна предузећа *Innovation-active enterprises*		Предузећа која нису имала иновативне активности *Enterprises without innovation activities*	
	број *number*	%	број *number*	%	број *number*	%
УКУПНО / *TOTAL*	2 018	100,0	317	15,7	1 701	84,3
B Вађење руда и камена / *Mining and quarrying*	29	100,0	:	:	24	84,1
C Прерађивачка индустрија / *Manufacturing*	695	100,0	131	18,9	563	81,1
D Производња и снабдијевање електричном енергијом, гасом, паром и климатизација / *Electricity, gas, steam and air-conditioning supply*	30	100,0	5	16,7	25	83,3
E Снабдијевање водом; канализација, управљање отпадом и дјелатности санације (ремедијације) животне средине / *Water supply; sewerage, waste management and remediation activities*	86	100,0	(14)	(15,8)	72	84,2
F Грађевинарство / *Construction*	228	100,0	(25)	(11,2)	203	88,8
G Трговина на велико и на мало; поправка моторних возила и мотоцикала / *Wholesale and retail trade; repair of motor vehicles and motorcycles*	565	100,0	(68)	(12,0)	497	88,0
H Саобраћај и складиштење / *Transportation and storage*	174	100,0	(15)	(8,8)	159	91,2
J Информације и комуникације / *Information and communication*	76	100,0	20	27,0	55	73,0
K Финансијске дјелатности и дјелатности осигурања / *Financial and insurance activities*	39	100,0	19	48,2	20	51,8
M Стручне, научне и техничке дјелатности / *Professional, scientific and technical activities*	96	100,0	15	15,4	81	84,6

25.14. Предузећа према врсти иновативне активности коју су провели у периоду 2020–2022.
Enterprises by type of innovation activity realised in the period 2020–2022

број предузећа / *number of enterprises*

	Укупно *Total*	Мала *Small*	Средња *Medium*	Велика *Large*
Истраживање и развој / *Research and development*				
Интерне активности истраживања и развоја / *In-house research and development activities*	60	(18)	25	17
Уговорене активности истраживања и развоја за друга предузећа или за јавне или приватне истраживачке организације / *Contract-out R&D to the other enterprises or to public or private research organisations*	18	(10)	5	3
Иновативне активности које нису довеле до увођења било какве иновације у периоду 2020–2022. *Innovation activities that did not result in the introduction of an innovation in the period 2020–2022*				
Иновативне активности које су биле у току крајем 2020. године / *Ongoing innovation activities at the end of 2020*	49	(18)	19	11
Напуштене или обустављене иновативне активности / *Abandoned or suspended innovation activities*	:	:	4	-
Завршене иновативне активности (иновативна активност завршена је крајем 2020. године, али није резултирала увођењем иновације до краја 2020. године) / *Completed innovation activities (the innovation activity was completed at the end of 2020 but has not resulted in the introduction of an innovation by the end of 2020)*	(28)	:	5	3

25.15. Иновативна предузећа према врсти иновације у периоду 2020–2022.
Innovation-active enterprises by type of innovation in the period 2020–2022

Величина предузећа *Enterprise size*	Предузећа са иновацијама производа и/или иновацијама пословног процеса *Enterprises with product and/or business process innovation*							
	укупно *total*		предузећа која су имала само иновацију производа *enterprises with product innovations only*		предузећа која су имала само иновацију пословног процеса *enterprises with business process innovations only*		предузећа која су имала иновацију производа и иновацију пословног процеса истовремено *enterprises with both product and business process innovations*	
	број *number*	%	број *number*	%	број *number*	%	број *number*	%
УКУПНО / *TOTAL*	301	14,9	45	2,3	123	6,1	133	6,6
Мала / *Small*	180	11,8	(20)	(1,3)	84	5,5	(76)	(5,0)
Средња / *Medium*	90	22,7	19	4,8	30	7,7	41	10,2
Велика / *Large*	31	33,4	6	6,5	8	8,7	17	18,2

25.16. Иновативна предузећа према активностима иновације производа и иновације пословног процеса, 2020–2022.
Innovation-active enterprises by activities of product innovation and business process inovation, 2020–2022

број предузећа / *number of enterprises*

	Укупно *Total*	Мала *Small*	Средња *Medium*	Велика *Large*
Иноватори производа / *Product innovators*				
Нове или знатно побољшане производе / *New or improved goods*	131	(63)	51	17
Нове или знатно побољшане услуге / *New or improved services*	116	(56)	45	15
Иноватори пословног процеса / *Business process innovators*				
Методе за производњу робе или пружања услуга / *Methods for producing goods or providing services*	118	64	41	13
Логистику, методе испоруке или дистрибуције / *Logistics, delivery or distribution methods*	89	(49)	30	9
Методе за обраду информација или комуникацију / *Methods for information processing or communication*	125	65	44	16
Методе за рачуноводствене или друге административне послове / *Methods for accounting or other administrative operations*	141	91	37	13
Пословне праксе за организационе процедуре или спољне односе / *Business practices for organizing procedures or external relations*	74	38	27	10
Методе за организовање радне одговорности, доношење одлука или управљања људским ресурсима / *Methods of organizing work responsibility, decision making or human resource management*	108	62	32	14
Маркетиншке методе за промовисање, паковање, утврђивање цијена, пласирање производа или рекламације / *Marketing methods for promotion, packaging, pricing, product placement or after sales services*	102	(54)	33	15

Г-25.1. Организације које се баве истраживањем и развојем према секторима, 2022.
Research and Development organisations by sector, 2022

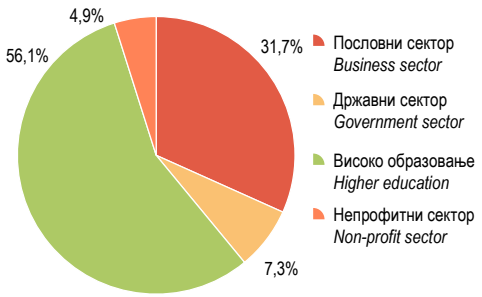

Г-25.2. Запослени и ангажовани на пословима истраживања и развоја према областима истраживања и развоја, 2022.
Persons engaged and hired in research and development by fields of R&D, 2022

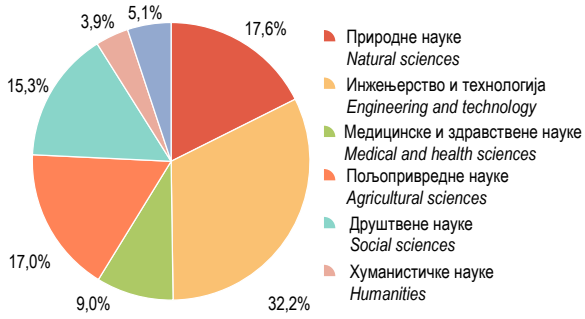

Г-25.3. Бруто домаћи издаци за истраживање и развој према врстама издатака и секторима, 2022.
Gross domestic expenditure for research and development by type of expenditures and sector, 2022

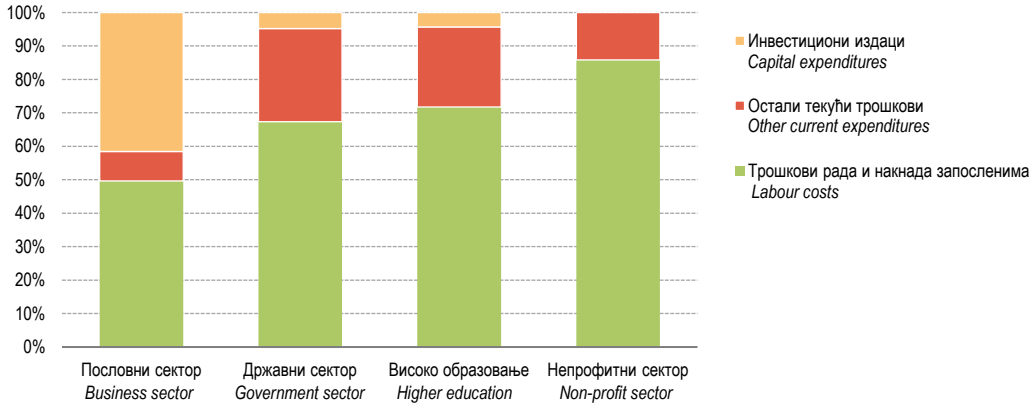

Г-25.4. Предузећа према иновативности, 2020–2022.
Enterprises by innovativness, 2020–2022

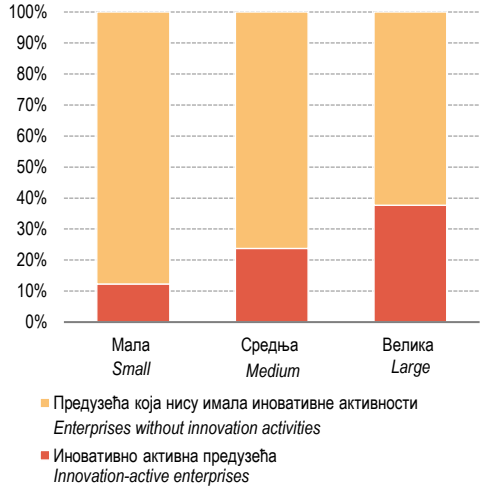

Г-25.5. Иновативно активна предузећа према врсти иновације, 2020–2022.
Innovation-active enterprises by type of innovation, 2020–2022

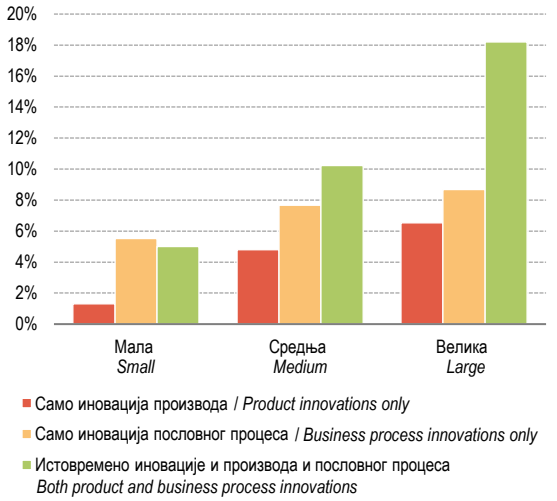



ИНФОРМАЦИОНО ДРУШТВО

INFORMATION SOCIETY

26 Информационо друштво
Information society

Методолошка објашњења
Methodological explanations 511

ТАБЕЛЕ
TABLES

26.1. Употреба ИКТ-а у предузећима
Use of ICT in enterprises 514

26.2. Корисници рачунара и интернета
Personal computer and Internet users 514

26.3. Интернет прикључак у домаћинствима према типу насеља
Internet connection in households by type of settlements 514

ГРАФИКОНИ
GRAPHS

Г-26.1. Учешће у промету предузећа реализовано поруџбинама путем веб-сајта или апликације за онлајн продају, 2022.
Share in enterprise's turnover, realised on the basis of orders received via the website or an on-line sale application, 2022 515

Г-26.2. Структура корисника према учесталости куповине/наручивања робе или услуга путем интернета
Structure of users by frequency of Internet use for purchase/ordering of goods or services 515

Г-26.3. Широкопојасна интернет конекција у домаћинствима, 2022.
Broadband Internet connection in households, 2022 516

ОБЈАВЉИВАЊЕ

Годишње публикације:
- Употреба информационо-комуникационих технологија у предузећима, статистичко саопштење
- Употреба информационо-комуникационих технологија у домаћинствима и појединачно, статистичко саопштење
- Статистички годишњак Републике Српске

PUBLISHING

Annual publications:
- *Use of information and communication technologies in enterprises, statistical release*
- *Use of information and communication technologies by households and individuals, statistical release*
- *Statistical Yearbook of Republika Srpska*

Методолошка објашњења

Статистика информационог друштва заснована је на резултатима два истраживања:

- Истраживање о употреби информационо-комуникационих технологија у предузећима;
- Истраживање о употреби информационо-комуникационих технологија у домаћинствима и појединачно.

Оба истраживања о употреби информационо-комуникационих технологија у потпуности су усклађена са методологијом Евростата која се издаје на годишњем нивоу и регулативама Европског парламента и Савјета бр. 2019/2152, 2021/1190, 2019/1700 и 2021/1223.

Извори и методе прикупљања података

Истраживања о употреби информационо-комуникационих технологија спроводе се на бази узорка, у годишњој динамици.

Истраживање о употреби информационо-комуникационих технологија у предузећима одвија се телефонским путем на репрезентативном узорку. Узорак је креиран као случајни, стратификован по величини и дјелатности и обухватио је економски активна предузећа из Статистичког пословног регистра. Референтни период за највећи број питања постављених предузећима је јануар текуће године, док се поједина питања односе на претходну годину.

Прикупљање података о домаћинствима и појединачно спроводи се телефонским путем (CATI). Узорак је дизајниран као стратификовани двоетапни случајни узорак. У првој етапи извршен је избор прелиминарних јединица узорковања. У другој етапи извршен је избор домаћинстава. Стратификација у одабиру домаћинстава је извршена и према типу насеља (градско и остало) тако да се ради о стратификованом двоетапном случајном узорку у коме има два стратума за Републику Српску. Главни референтни период чине три мјесеца која претходе интервјуисању.

Обухватност и упоредивост података

Према методологији Евростата, истраживањем које се односи на предузећа обухваћена су активна предузећа са десет и више запослених класификована на: мала (10–49 запослених), средња (50–249 запослених) и велика предузећа (преко 250 запослених).

Обухватају се сљедећа подручја према КД БиХ 2010 (NACE Rev. 2):

C – Прерађивачка индустрија;

F – Грађевинарство;

G – Трговина на велико и мало; поправка моторних возила и мотоцикала;

H – Саобраћај и складиштење;

L и M – Пословање некретнинама; Стручне, научне и техничке дјелатности;

Methodological explanations

Information society statistics is based on the results of the following two surveys:

- *Survey on the use of information and communication technologies in enterprises;*
- *Survey on the use of information and communication technologies by households and individuals.*

Both surveys on the use of information and communication technologies fully comply with the Eurostat methdology which is published annually and with the regulations No. 2019/2152, 2021/1190, 2019/1700 and 2021/1233 of the European Parliament and of the Council.

Sources and methods of data collection

The surveys on the use of information and communication technologies are sample-based surveys, carried out annually.

The survey on the use of information and communication technologies in enterprises is carried out by telephone, on a representative sample. The sample is designed as a random sample, stratified by size and activity, covering economically active enterprises from the Statistical Business Register. The reference period for most of the questions the enterprises were asked is January of the current year, while certain questions refer to the previous year.

The data on households and individuals are collected through the computer assisted telephone interviewing (CATI). The sample is designed as a stratified two-stage random sample. In the first stage preliminary sample units are selected. Selection of households is done in the second stage. Stratification in the selection of households is done also by type of settlement (urban and other), hence it is a stratified two-stage random sample. The reference period represents the period for which data were collected. Main reference period covers three months preceding the interview.

Coverage and comparability of data

In accordance with the Eurostat's methodology, the survey on enterprises covers active enterprises with 10 or more employees, classified into small (10 to 49 employees), medium (50 to 249 employees) and large (over 250 employees) enterprises

The survey covers the following sections of the KD BiH 2010 (NACE Rev.2):

C – Manufacturing;

F – Construction;

G – Retail and wholesale trade; repair of motor vehicles and motorcycles;

H – Transport and storage;

L and M – Real estate activities; Professional, scientific and technical activities;

D и E – Производња и снабдијевање електричном енергијом, гасом, паром и климатизација; Снабдијевање водом; канализација, управљање отпадом дјелатности санације (ремедијације) животне средине;

I – Дјелатности пружања смјештаја, припреме и послуживања хране; хотелијерство и угоститељство;

J – Информације и комуникације;

N и S (грана 95.1) – Административне и помоћне услужне дјелатности; Поправке рачунара.

D and E – Electricity, gas, steam and air-conditioning supply; Water supply; sewerage, waste management and remediation activities;

I – Accommodation and food service activities;

J – Information and communication;

N and S (group 95.1) – Administrative and support service activities; Repair of computers.

Код истраживања о употреби информационо-комуникационих технологија у домаћинствима и појединачно обухваћена су домаћинства са најмање једним чланом старости између 16 и 74 године живота као и појединци исте старосне доби.

The survey on the use of information and communication technologies by households and individuals covers households with at least one member between the ages of 16 and 74, as well as individuals of the same age.

Јединица посматрања је домаћинство изабрано у узорак, а јединица анкетирања је случајно изабрани члан домаћинства који има између 16 и 74 године живота.

Observation units are sampled households, while survey units are randomly selected household members aged between 16 and 74.

Дефиниције

Definitions

Широкопојасни приступ интернету (*broadband***)** је начин повезивања на интернет који омогућује велике брзине преноса података и представља комуникациони систем чији носилац (нпр. оптички кабл) преноси умножене податке истовремено док су појединачни подаци модулисани на посебним фреквенцијама.

Broadband Internet connection *is a type of Internet connection which provides high-speed data transfer. It represents a communication system in which the transmission medium (e.g. optical fiber cable) simultaneously transmits multiplied data, while individual data are modulated on separate frequencies.*

Претраживач је софтверско рјешење за претраживање по интернету. То је програм, апликација која се користи за учитавање интернет страница и других садржаја на интернету. Најпознатији претраживачи су Интернет експлорер (Internet Explorer), Мозила фајерфокс (Mozilla Firefox), Гугл хром (Google Chrome) итд.

Browser *is a software solution used to search the Internet. It is a programme/application used to load web pages and other contents on the Internet. The best-known browsers are Internet Explorer, Mozilla Firefox, Google Chrome, etc.*

Рачунар или компјутер (од лат. *computare***: сабирати, рачунати)** је сложен уређај који се састоји од хардвера (*hardware*) физичких дијелова рачунара, опипљивих, видљивих дијелова и програма (*software*) тј. програмске подршке: скупа наредби „разумљивих" рачунару које покрећу његов рад: упутстава опипљивим дијеловима, наредби шта да раде. Рачунари обухватају персоналне рачунаре (PC), преносне рачунаре (*laptop*), таблете и остале преносне уређаје (осим паметних телефона).

Computer (from Latin: computare - to compile) *is a complex device consisting of hardware of the physical parts of the computer, tangible, visible parts and software, ie. software support: a set of "understandable" commands to the computer that drives its operation: instructions for tangible parts, instructions for what to do. Computers include personal computers (PCs), laptops (laptops), tablets and other portable devices (except smartphones).*

Дигитални производи или услуге представљају робу или услуге које могу да се наруче и испоруче путем компјутера, тј. интернета (нпр. музика, филмови, видео-игрице).

Digital products and services *represents goods and services that can be ordered and delivered via computer, that is, via the Internet (e.g. music, films, video games).*

Преузимање (*download***)** је процес копирања докумената на кориснички компјутер са неког другог компјутера или компјутера у оквиру интернет сервиса**.**

Download *is the process of copying documents to the user's computer from another computer of from a computer within an Internet service.*

Електронска трговина је куповина или продаја добара или услуга путем интернета.

Electronic commerce *is a purchase or sale of goods or services using the Internet.*

Електронска пошта представља електронски пренос поруке, укључујући текст и прилоге (*attachment*), с једног рачунара на други рачунар, путем интернета.

Electronic mail *is an electronic transfer of messages, including text and attachments, from one computer to another computer, via the Internet.*

Електронски сервиси јавне управе (*e-government***)** представљају електронске контакте путем интернета са јавним институцијама у сврху добијања потребних информација и услуга.

E-government electronic services represent electronic online contacts with public institutions for the purpose of obtaining the necessary information and services.

GPRS (*General Packet Radio Service***)** је протокол који бежичним путем обезбјеђује пренос путем GSM мреже.

GPRS (General Packet Radio Service): A protocol which enables wireless transfer through GSM networks.

Информациона технологија (IT) је технологија која користи рачунаре за прикупљање, обраду, чување, заштиту и пренос информација. У савременим условима су обично рачунари повезани у мрежу и тада је ријеч о **информационо-комуникационој технологији** (*Information and Communications Technology – ICT*).

Information technology (IT) is a technology that uses computers to collect, process, store, protect and transmit information. In modern conditions, computers are usually connected to a network, and then this is information and communication technology (ICT).

Информациона сигурност односи се на очување повјерљивости, интегритета и расположивости информација, а обезбјеђује се помоћу правила заштите података на физичком, техничком и организационом нивоу.

Information security refers to preserving the confidentiality, integrity and availability of information, provided through data protection rules at the physical, technical and organizational levels.

Интернет је глобални електронски комуникациони систем сачињен од великог броја међусобно повезаних рачунарских мрежа и уређаја, који размјењују податке користећи заједнички скуп комуникационих протокола.

Internet is a global electronic communication system made up of many interconnected computer networks and devices that exchange information using a common set of communication protocols.

Вирус је рачунарски програм чије покретање и учитавање изазива оштећење или брисање података на рачунару.

Virus is a computer programme whose running and loading damages or deletes data on a computer.

Вај-фај (WiFi) је бежична мрежа гдје се подаци између два или више уређаја преносе помоћу радио-фреквенција и одговарајућих антена.

WiFi is a wireless network in which data between two or more devices are transmitted using radio frequencies and corresponding antennas.

26.1. Употреба ИКТ-а у предузећима
Use of ICT in enterprises

%

	2014	2015	2016	2017	2018	2019	2020	2021	2022
Предузећа према: / *Enterprises by:*									
Употреби рачунара / *Personal computer use*	100,0	100,0	100,0	100,0	100,0	100,0	100,0	100,0	100,0
Приступу интернету / *Internet access*	97,8	98,5	98,7	98,4	98,7	99,0	99,5	99,0	100,0
Посједовању веб-сајта / *Owning a website*	61,0	61,0	62,6	65,6	64,6	64,0	60,6	55,6	…
Предузећа која запошљавају ИКТ стручњаке / *Enterprises that employ ICT professionals*	19,4	17,7	16,6	18,0	19,6	17,0	15,4	…	21,0
Предузећа која плаћају услуге *cloud* сервиса / *Enterprises paying for cloud services*	5,0	3,3	3,8	4,4	7,5	15,7	6,6	8,4	…

26.2. Корисници рачунара и интернета
Personal computer and Internet users

%

	2014	2015	2016	2017	2018	2019	2020	2021	2022
Корисници рачунара *Personal computer users*									
У посљедња три мјесеца / *In the last three months*	38,7	42,9	41,1	58,9	55,5	58,8	60,8	57,6	53,8
У периоду од три мјесеца до једне године / *Between three months and one year*	1,9	1,6	2,6	3,2	5,3	3,2	3,5	4,5	6,1
Прије више од једне године / *More than a year ago*	2,9	2,1	6,3	6,1	16,9	9,1	12,1	17,2	13,3
Никад / *Never*	56,5	53,4	50,0	31,8	22,3	28,9	23,6	20,7	26,8
Корисници интернета *Internet users*									
У посљедња три мјесеца / *In the last three months*	38,0	43,4	42,8	64,9	71,2	72,1	72,8	80,3	82,5
У периоду од три мјесеца до једне године / *Between three months and one year*	2,0	1,1	2,4	1,1	2,0	0,4	1,0	0,7	0,5
Прије више од једне године / *More than a year ago*	2,6	1,4	3,8	3,6	7,0	2,3	3,1	3,2	1,5
Никад / *Never*	57,4	54,1	51,0	30,4	19,8	25,2	23,1	15,8	15,5

26.3. Интернет прикључак у домаћинствима према типу насеља
Internet connection in households by type of settlements

%

	2014	2015	2016	2017	2018	2019	2020	2021	2022
Укупно / *Total*	47,2	59,0	59,1	63,0	68,5	71,6	71,8	76,3	78,0
Градско / *Urban*	62,2	70,2	68,7	72,0	75,1	80,2	75,2	81,7	83,6
Остало / *Rural/semi-urban*	37,3	52,0	52,6	56,7	63,9	65,6	69,4	72,6	74,2

Г-26.1. Учешће у промету предузећа реализовано поруџбинама путем веб-сајта или апликације за онлајн продају, 2022.
Share in enterprise's turnover, realised on the basis of orders received via the website or an on-line sale applicaiton, 2022

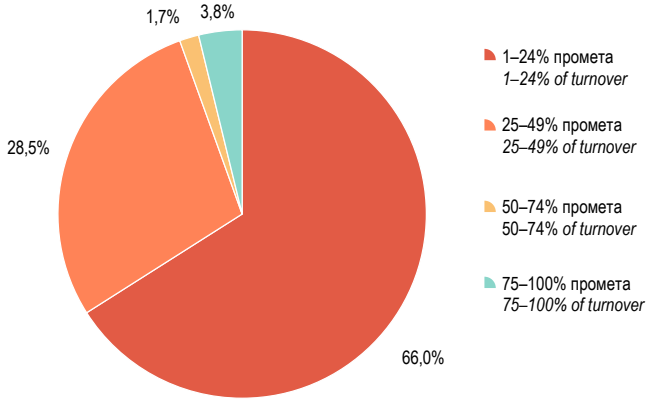

Г-26.2. Структура корисника према учесталости куповине/наручивања робе или услуга путем интернета
Structure of users by frequency of Internet use for purchase/ordering of goods or services

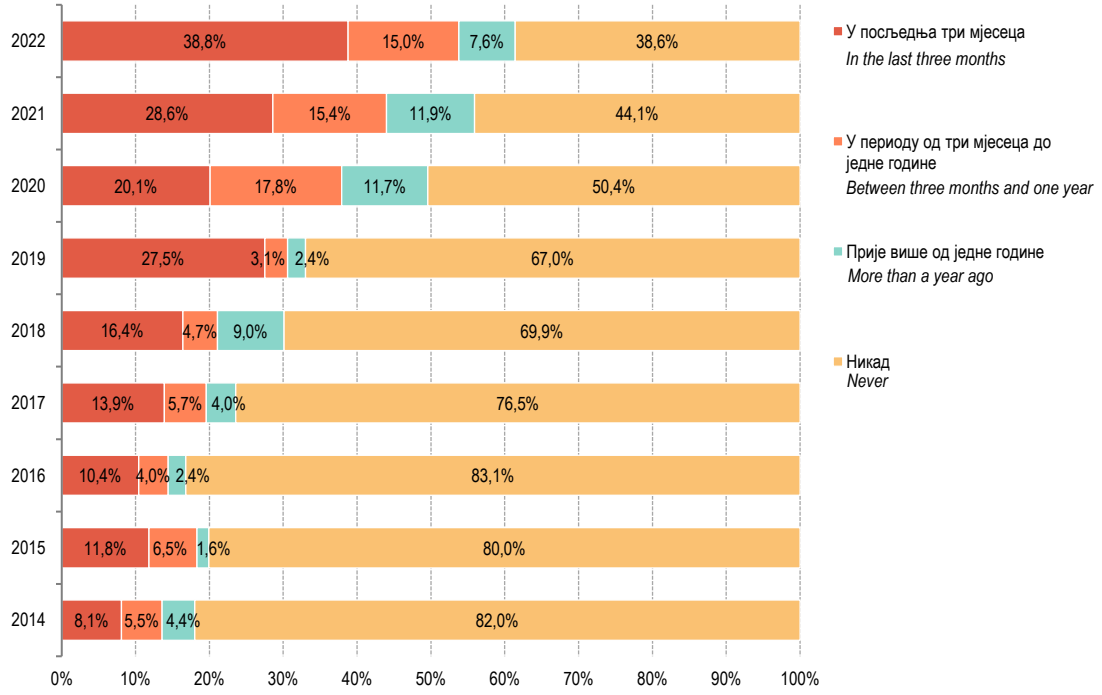

Г-26.3. Широкопојасна интернет конекција у домаћинствима, 2022.
Broadband Internet connection in households, 2022

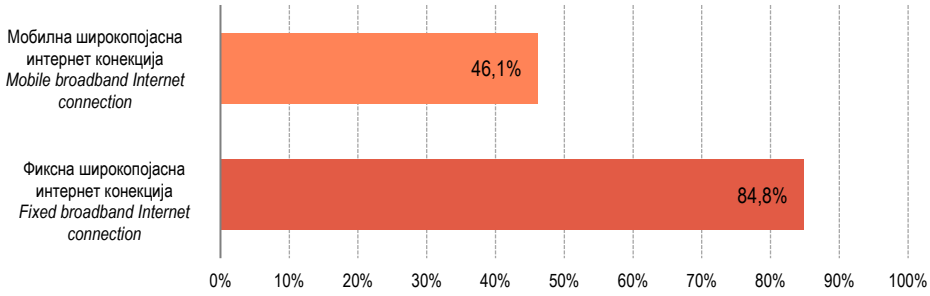



КУЛТУРА И УМЈЕТНОСТ

CULTURE AND ART

27 Култура и умјетност
Culture and art

Методолошка објашњења
Methodological explanations 519

ТАБЕЛЕ
TABLES

27.1. Позоришта, представе, посјетиоци и запослени
Theatres, performances, visitors and employees 522

27.2. Позоришта према врсти изведених дјела
Theatres by type of works performed 523

27.3. Библиотеке, књиге и корисници
Libraries, books and users 524

27.4. Запослени у библиотекама
Employees in libraries 524

27.5. Биоскопи, представе, посјетиоци и запослени
Cinemas, performances, visitors and employees 525

27.6. Радио-станице и запослени у радио-станицама
Radio stations and employees at radio stations 526

27.7. Емитовани програм из сопствених радио-станица у часовима
Broadcast programme from own radio stations, hours 526

27.8. ТВ станице и запослени у ТВ станицама
Television centres and employees at television centres 526

27.9. Емитовани програм из сопствених ТВ станица у часовима
Broadcast programme from own television centres, hours 527

27.10. Врсте архивских фондова – стање 31. децембар
Types of archive funds – state as on 31 December 528

27.11. Архивска грађа према времену настанка – стање 31. децембар
Archive material by time of origin and arrangement – state as on 31 December 529

27.12. Запослени у архиву – стање 31. децембар
Employees in archive – state as on 31 December 530

27.13. Музеји, музејске збирке, предмети, посјетиоци, изложбе и запослени
Museums, museum collections, items, visitors, exhibitions and employees 531

27.14. Музејски предмети по врстама збирки
Museum items by type of collection 531

27.15. Издавачка дјелатност
Publishing activity 532

27.16. Тираж књига и брошуре по областима издања
Circulation of books and brochures by fields of publishing 533

ОБЈАВЉИВАЊЕ

PUBLISHING

Годишње публикације: Култура и умјетност, тематски статистички билтен
Градови и општине Републике Српске
Ово је Република Српска
Статистички годишњак Републике Српске

Annual publications: *Culture and Art, thematic statistical bulliten*
Cities and Municipalities of Republika Srpska
This is Republika Srpska
Statistical Yearbook of Republika Srpska

Методолошка објашњења

Извори и методе прикупљања података

Подаци о установама у области културе и умјетности прикупљају се годишње редовним статистичким извјештајима.

Обухватност и упоредивост података

Праћење свих појава из области културе и умјетности врши се на потпуном обухвату. Обухваћене су све радио-станице, ТВ центри, биоскопи, позоришта, библиотеке, архив, музеји и издавачка дјелатност.

Приказане серије података су упоредиве.

Дефиниције

Радио и телевизијске станице су предузећа или јединице у саставу других предузећа које преко својих емисионих радио и телевизијских предајника емитују програм намијењен јавности.

Републичке радио и телевизијске станице обезбјеђују пријем радио и телевизијског дифузног програма на територији Републике Српске.

Локалне радио и телевизијске станице емитују програм намијењен јавности ужег подручја.

Биоскоп је сала или отворени простор опремљен уређајима за јавно приказивање филмова. У организационом погледу, биоскоп може бити самостално предузеће или јединица у саставу предузећа за приказивање филмова, културних центара, домова културе и других установа. Биоскопи могу бити стални (у одређеној сали), љетње биоскопске баште и покретни (путујући).

Биоскопска представа је јавно приказивање филмског програма (пројекција дугометражног филма с филмским додатком-журналом, или без њега) која траје око два часа.

Дугометражни филм јесте сваки филм који може да служи као основни програм једне биоскопске представе, а чија је најмања дужина 2000 метара, док је краткометражни сваки филм чија је дужина испод 2000 метара.

Под домаћим филмом до 2008. године су сматрани филмови из република бивше Југославије, а од 2008. године домаћим филмом се сматра филм произведен у РС/БиХ.

Дјечије позориште је културно-умјетничка установа која даје представе за дјецу.

Професионално позориште је самостална културно-умјетничка установа са сталним професионалним умјетничким ансамблом. Професионалним позориштем сматра се и експериментално позориште, ако има засебну управу.

Аматерско позориште је културно-умјетничка установа у чијем су ансамблу претежно глумци аматери, а организационо је самостално или у саставу друге установе.

Methodological explanations

Sources and methods of data collection

Data on institutions in the field of culture and art are collected annually, through regular statistical reports.

Coverage and comparability of data

Observation of the phenomena in the field of culture and art is done on the full coverage. Covered are all radio stations, TV-centres, cinemas, theatres, libraries, archive, museums and publishing activity.

Presented data series are comparable.

Definitions

Radio and TV stations are enterprises or units in composition of other enterprises, which by means of their broadcasting radio and television transmitters broadcast programme intended for the public.

Republic radio and TV stations provide reception of radio and television diffused programme on the territory of Republika Srpska.

Local radio and TV stations broadcast programme intended for the public within a narrow area.

A cinema is a hall or an open space having equipment for public projection of films. Organisationally, a cinema can be an autonomous enterprise or a unit in composition of film distribution enterprises, cultural centres, civic centres, and other institutions. Cinemas can be permanent (special projection room), open air cinemas, and mobile (travelling) cinemas.

Cinema performance is public projection of film programme (feature-length film with newsreel added or without it) lasting approximately two hours.

Feature-length film is any film which can serve as the main programme of a cinema performance, with length of at least 2000 metres, while a short film is considered to be any film less than 2000 metres of length.

In 2008, domestic films were considered to be films produced in the republics of Ex Yugoslavia, while since 2008 this term refers to films produced in RS/BH.

Children's theatre is a cultural-artistic institution giving performances for children.

Professional theatre is an autonomous cultural-artistic institution which has permanent professional artistic ensemble. Experimental theatre is considered to be a professional theatre as well, as long as it has separate administration.

Amateur theatre is a cultural-artistic institution whose ensemble consists predominantly of amateur actors, it is organisationally autonomous or in composition of another institution.

Библиотека је сређена збирка штампаног, писаног или другим средствима умноженог материјала (књиге и брошуре) и других докумената, укључујући и графичке и аудио-визуелне који су приступачни становништву у циљу његовог информисања, истраживања, образовања и културног уздизања уопште.

Код библиотека су обухваћене народне библиотеке, школске библиотеке (основна и средња школа) и библиотеке виших школа и факултета.

Library is an organised collection of printed, written or by other means reproduced material (books and brochures) and other documents, including graphics and audio-visual materials, available to population for purposes of information, research, education and culture in general.

Libraries cover national libraries, school libraries (primary and secondary school) and libraries of higher schools and faculties.

Књижни фонд библиотеке обухвата све књиге и брошуре, листове (новине), часописе и рукописе регистроване у библиотеци.

Library fund includes all books and brochures, newspapers, periodicals and manuscripts, registered in libraries.

Архив је установа у којој се трајно чува, стручно обрађује и даје на коришћење архивска грађа.

Archive is an institution in which archive materials are permanently kept, professionally processed and made available for usage.

Општи архив је установа која обавља архивску дјелатност на архивској грађи из свих области.

General archive is an institution which performs archive activity on archive material from all fields.

Специјални архив је установа или организациона јединица (у саставу), која обавља архивску дјелатност на архивској грађи одређеног творца или одређене гране дјелатности.

Special archive is an institution or an organisational unit (in composition) which performs archive activity on archive material of a particular creator or of a particular field of activity.

Архивски фонд је цјелина архивске грађе настала радом правног лица или лица које има својство самосталног правног субјекта.

Archive fund is an aggregate of archive material created through work of a legal person or a person having a property of independent legal entity.

Лични и породични архивски фонд је цјелина архивске грађе која је настала радом личности или породице која је имала значајну друштвену улогу, обухвата и документе правних и физичких лица која су упућена личностима или члановима породице.

Personal and family archive fund is an aggregate of archive materials created through the work of a person or a family that had significant role in society. It also covers documents of legal and natural persons, sent to persons or members of the family.

Архивска грађа представља писани, цртани, штампани, фотографисани, филмовани, тонографисани изворни или репродуковани материјал од посебног значаја за историју, културу и друге друштвене потребе, који је настао радом државних органа и организација, друштвено-политичких организација и њихових органа, грађанских правних лица и појединаца, без обзира гдје је и када настао и да ли се налази у установама заштите или ван њих.

Archive materials refer to written, drawn, printed, photographed, filmed, phonographed original or reproduced materials of special significance for history, culture and other social needs, created through the work of governmental bodies and organisations, social and political organisations and their bodies, civil legal persons and individuals, irrespective of where and when these were created and irrespective of whether they are placed in preservation institutions or out of them.

Сређена архивска грађа је грађа која се може користити за научне и друге потребе.

Organised archive materials are materials that can be used for scientific and other purposes.

Несређена архивска грађа је у толикој мјери несређена грађа да се не може користити за научне и друге потребе.

Unorganised archive materials are materials that are unorganised to the extent that they cannot be used for scientific and other purposes.

Конвенционалну архивску грађу чине архивски рукописи и штампани материјал.

Conventional archive materials refer to archive manuscripts and printed material.

Картографска архивска грађа односи се на мапе, планове, глобусе, топографске и хидрографске карте, архитектонски материјал, картограме, рељефне моделе и просторне фотографије.

Cartographic archive materials refer to maps, plans, globes, topographical and hydrographical maps, architectural material, cartograms, relief models and spatial photographs.

Аудио-визуелну архивску грађу чине фотографије (негативи и штампани слајдови), покретне слике (са или без звука, филм, видео и сл.), звучни извори, фонограми, плоче, касете, траке итд.

Audio-visual materials refer to photographs (negatives and printed slides), motion pictures (with or without the sound, film, video and similar), audio sources, phonograms, records, cassettes, tapes, etc.

Архивски материјал који се чита помоћу машина је шифриран материјал забиљежен на магнетне траке, дискове, бубњеве итд.

Archive materials reproduced by machines are coded materials recorded on magnetic tapes, disks, drums, etc.

Микроформе су микрофилмови у ролни, микро-фиш (микрофилмови као дио библиотечке грађе убрајају се у библиотечки материјал).

Microforms are microfilms in reels, microfiche (microfilms as part of library material are considered library material).

Цртежи и графике су сликовни материјал који није картографски, аудио-визуелни, микрофилмски, одвојено сакупљен у засебан одјељак.

Drawings and graphics are painted materials which is not cartographic, audio-visual, microfilm, and which are separately collected in a stand-alone compartment.

Печати и остали тродимензионални предмети су нпр. само одвојени и неприпојени печати.

Stamps and other three-dimensional objects are e.g. only separated and unconnected stamps.

Сваки **корисник** исказан је само једанпут без обзира колико је пута у току године користио архивску грађу.

Each user is shown only once, irrespective of how many times during the year he or she has used the archive material.

Музеј је установа која систематски прикупља, научно обрађује, чува и излаже предмете из области природе, као и материјалне и духовне културе.

Museum is an institution which systematically collects, scientifically processes, keeps and exhibits items from the field of nature, as well as material and spiritual culture.

Под **збирком** се подразумијева збир предмета из подручја природних и друштвених наука, умјетности и технике, било да су самосталне (ван музеја) или да се налазе при другим установама. Основна им је сврха прикупљање и излагање предмета.

Collection refers to the entirety of items from the field of natural and social sciences, art and engineering, regardless of them being independent (outside the museum) or at other institutions. Its main purpose is collection and exhibition of items.

Књига је непериодична штампана публикација која садржи најмање 49 страница без повеза.

Book is a non-periodical printed publication which consists of at least 49 pages, excluding the binding.

Брошура је непериодична публикација која садржи најмање пет, а највише 48 страница без повеза.

Brochure is a non-periodical publication which consists of at least 5 and maximum of 48 pages, excluding the binding.

Под **листовима (новинама**) подразумијевају се листови, магазини и билтени који се издају ради редовног обавјештавања јавности, чији је главни задатак да буду писани извор информација о актуелним догађајима (домаћим и међународним) политичког, научног, литерарног и спортског карактера. Поред свог информативног карактера лист може бити и огласно средство.

Papers (newspapers) refer to papers, magazines and bulletins published in order to inform the public regularly, and their main task is to be the written source of information on current political, scientific, literary and sport affairs (domestic and foreign). In addition to their informative character, papers may also be means of advertising.

Периодика излажења листа (новина) може бити: дневна, више пута у седмици, седмична, петнаестодневна, мјесечна или повремена.

Periodicals (papers) may be published daily, several times a week, weekly, once every two weeks, monthly, or occasionally.

Часопис је периодична публикација која садржи питања од врло широког интереса или је намијењен студијама и документарним информацијама по посебним питањима из: умјетности, законодавства, статистике, финансија, трговине, медицине, друштвених наука, моде, спорта итд. По свом карактеру обрада чланака је стручна и научна.

Journal is a periodical publication which covers issues of a very wide interest, or one which is dedicated to studies and documentary information by specific issues concerning art, legislation, statistics, finances, trade, medicine, social sciences, fashion, sport, etc. By its character, article treatment is professional and scientific.

Рото-штампа је публикација која има карактер садржајне цјелине у једној, а најчешће у више свезака, непрекидност и правилну учесталост објављивања под заједничким насловом у виду текста, стрипа или у комбинацији текста и стрипа. Првенствено је забавног карактера и комерцијалне намјене. Тематски углавном обухвата криминалистичку и вестерн-литературу.

Newsprint literature refers to publications which have the character of a content unit in one or more commonly several volumes, characterised by continuity and regular frequency of publishing, under common title, in the form of a text, comic, or as a text-comic combination. It is primarily of entertainment character and it has commercial purpose. By subject matter, it covers crime stories and Western-literature.

27.1. Позоришта, представе, посјетиоци и запослени
Theatres, performances, visitors and employees

Сез/год. *Season/year*	Позоришта *Theatres*	Сједишта *Seats*	Представе *Performances*	Посјетиоци *Visitors*		Запослени *Employees*		
				укупно *total*	по једној представи *per one performance*	укупно *total*	умјетници *artists*	остали *total*
УКУПНО / *TOTAL*								
2012/2013	13	3 166	368	131 769	358	323	197	126
2013/2014	17	3 774	776	128 007	165	345	198	147
2014/2015	19	3 921	857	135 279	158	340	196	144
2015/2016	18	3 546	892	153 463	172	404	236	168
2016/2017	13	3 334	859	135 471	158	403	250	153
2017/2018	15	3 841	744	130 917	176	308	183	125
2018/2019	12	2 951	753	132 713	176	283	154	129
2019/2020	12	2 951	444	64 372	145	284	170	114
2020/2021	13	2 304	522	48 507	93	232	113	119
2021/2022	10	2 257	640	134 436	210	231	114	117
Дјечије позориште / *Children's theatres*								
2012/2013	2	900	93	79 374	853	42	9	33
2013/2014	1	333	175	32 808	187	42	17	25
2014/2015	1	333	218	27 745	127	44	19	25
2015/2016	1	333	213	36 187	170	44	15	29
2016/2017	1	333	214	27 745	129	44	19	25
2017/2018	1	333	216	34 715	160	44	19	25
2018/2019	1	281	189	34 826	184	46	19	27
2019/2020	1	281	136	20 850	153	46	19	27
2020/2021	1	289	117	4 461	38	46	20	26
2021/2022	1	289	157	49 682	316	50	20	30
Професионално позориште / *Professional theatres*								
2012/2013	2	600	213	38 345	180	120	41	79
2013/2014	2	608	253	41 106	162	124	58	66
2014/2015	2	608	352	45 306	128	125	57	68
2015/2016	2	608	249	46 907	188	121	53	68
2016/2017	2	608	218	36 576	168	121	54	67
2017/2018	2	695	216	37 062	171	121	55	66
2018/2019	2	685	193	35 287	182	122	50	72
2019/2020	2	685	172	24 852	144	126	51	75
2020/2021	2	618	130	16 711	128	131	53	78
2021/2022	2	618	207	34 899	168	147	67	80
Аматерска позоришта / *Amateur theatres*								
2012/2013	9	2 053	62	14 050	226	161	147	14
2013/2014	14	2 833	348	54 093	155	179	123	56
2014/2015	16	2 980	287	73 051	254	171	120	51
2015/2016	15	2 605	430	70 369	164	239	168	71
2016/2017	10	2 393	427	71 150	166	238	177	61
2017/2018	12	2 813	312	59 140	190	143	109	34
2018/2019	9	1 985	371	62 600	168	115	85	30
2019/2020	9	1 985	136	18 670	137	112	100	12
2020/2021	10	1 397	275	27 336	99	55	40	15
2021/2022	7	1 350	276	49 855	180	34	27	7

27.2. Позоришта према врсти изведених дјела
Theatres by type of works performed

Сез/год. *Season/year*	Према врсти дјела *By type of work*								Дјела су постављена као *Works played as*		
	драма *drama*		опера, оперета *opera, operetta*		балет *ballet*		остало *other*		премијера *première*	обновљена представа *repeat performances*	ранији репертоар *earlier repertoire*
	представе *performances*	посјетиоци *visitors*	представе *performances*	посјетиоци *visitors*	представе *performances*	посјетиоци *visitors*	представе *performances*	посјетиоци *visitors*			
УКУПНО / *TOTAL*											
2012/2013	270	51 845	-	-	-	-	98	79 924	75	217	76
2013/2014	512	85 108	-	-	-	-	264	42 899	56	37	683
2014/2015	616	104 116	-	-	-	-	241	31 163	54	27	776
2015/2016	497	85 057	-	-	-	-	395	68 406	44	35	813
2016/2017	495	81 618	-	-	-	-	364	53 853	37	35	787
2017/2018	275	45 219	-	-	-	-	469	85 698	51	30	663
2018/2019	369	56 464	-	-	-	-	384	76 249	38	34	681
2019/2020	246	34 479	-	-	-	-	198	29 893	21	23	400
2020/2021	343	33 814	-	-	-	-	179	14 693	21	16	485
2021/2022	414	69 912	4	1 007	-	-	222	63 517	18	25	597
Дјечије позориште / *Children's theatres*											
2012/2013	-	-	-	-	-	-	93	79 374	38	1	54
2013/2014	25	5 000	-	-	-	-	150	27 808	4	11	160
2014/2015	80	13 792	-	-	-	-	138	13 953	4	13	201
2015/2016	-	-	-	-	-	-	213	36 187	5	15	193
2016/2017	80	13 792	-	-	-	-	134	13 953	4	13	197
2017/2018	-	-	-	-	-	-	216	34 715	5	19	192
2018/2019	-	-	-	-	-	-	189	34 826	4	21	164
2019/2020	-	-	-	-	-	-	136	20 850	5	19	112
2020/2021	15	461	-	-	-	-	102	4 000	3	12	102
2021/2022	23	6 900	-	-	-	-	134	40 200	4	15	138
Професионално позориште / *Professional theatres*											
2012/2013	213	38 345	-	-	-	-	-	-	9	187	17
2013/2014	253	41 106	-	-	-	-	-	-	12	16	225
2014/2015	252	45 246	-	-	-	-	-	-	9	-	243
2015/2016	249	46 907	-	-	-	-	-	-	9	-	240
2016/2017	218	36 576	-	-	-	-	-	-	8	3	207
2017/2018	186	33 762	-	-	-	-	30	3 300	12	1	203
2018/2019	163	31 987	-	-	-	-	30	3 300	12	1	180
2019/2020	155	23 579	-	-	-	-	17	1 273	6	1	165
2020/2021	130	16 711	-	-	-	-	-	-	3	3	124
2021/2022	196	33 068	4	1 007	-	-	7	824	6	-	201
Аматерска позоришта / *Amateur theatres*											
2012/2013	57	13 500	-	-	-	-	5	550	28	29	5
2013/2014	234	39 002	-	-	-	-	114	15 091	40	10	298
2014/2015	284	45 078	-	-	-	-	103	17 210	41	14	332
2015/2016	248	38 150	-	-	-	-	182	32 219	30	20	380
2016/2017	197	31 250	-	-	-	-	230	39 900	25	19	383
2017/2018	89	11 457	-	-	-	-	223	47 683	34	10	268
2018/2019	206	24 477	-	-	-	-	165	38 123	22	12	337
2019/2020	91	10 900	-	-	-	-	45	7 770	10	3	123
2020/2021	198	16 642	-	-	-	-	77	10 693	15	1	259
2021/2022	195	29 944	-	-	-	-	81	22 493	8	10	258

27.3. Библиотеке, књиге и корисници
Libraries, books and users

	Библиотеке, укупно *Library, total*	Са читаоницом *With reading room*	Књиге *Books*	Корисници *Users*		Дјечије одјељење – број књига *Children's department – number of books*
				у библиотеци *in library*	ван библиотеке *out of library*	
2013	268	131	1 713 301	121 381	536 086	304 317
2014	338	166	1 807 955	390 232	635 384	218 687
2015	350	185	1 797 791	260 927	782 187	139 443
2016	356	185	1 743 620	260 181	757 071	198 757
2017	337	188	1 735 562	251 046	752 893	181 299
2018	348	185	1 718 576	246 488	781 481	182 720
2019	352	223	1 738 766	246 319	704 138	416 685
2020	354	190	1 481 348	161 418	569 148	381 574
2021	358	202	1 007 672	137 699	447 897	514 853
2022	365	217	1 490 952	145 488	427 709	528 824

27.4. Запослени у библиотекама
Employees in libraries

	С пуним радним временом / *Working full-time*					
	укупно *total*	стручни библиотекарски радници / *professional workers in library*				остали *others*
		свега *all*	савјетници *advisers*	виши библиотекари и библиотекари *senior librarians and librarians*	виши књижничари и књижничари *senior assistant librarians and assistant librarians*	
2013	591	458	6	452	-	133
2014	601	485	3	482	-	116
2015	608	497	4	493	-	111
2016	606	493	4	489	-	113
2017	630	518	4	514	-	112
2018	659	551	7	544	-	108
2019	634	520	-	520	-	114
2020	701	589	-	589	-	112
2021	789	664	-	664	-	125
2022	1 076	949	-	949	-	127

(наставак/*continued*)

	С краћим од пуног радног времена / *Working part-time*						Особље подручних библиотека *Staff in regional libraries*
	укупно *total*	стручни библиотекарски радници / *professional workers in library*				остали *others*	
		свега *all*	савјетници *advisers*	виши библиотекари и библиотекари *senior librarians and librarians*	виши књижничари и књижничари *senior assistant librarians and assistant librarians*		
2013	-	-	-	-	-	-	-
2014	-	-	-	-	-	-	-
2015	-	-	-	-	-	-	-
2016	-	-	-	-	-	-	-
2017	-	-	-	-	-	-	-
2018	-	-	-	-	-	-	-
2019	-	-	-	-	-	-	-
2020	-	-	-	-	-	-	-
2021	-	-	-	-	-	-	-
2022	-	-	-	-	-	-	-

27.5. Биоскопи, представе, посјетиоци и запослени
Cinemas, performances, visitors and employees

	Биоскопи *Cinemas*	Сједишта *Seats*	Представе *Performances*			Посјетиоци *Visitors*				Запослени *Employees*	
			укупно *total*	домаћих филмова *domestic films*	страних филмова *foreign films*	укупно *total*	домаћих филмова *domestic films*	страних филмова *foreign films*	по једној представи *per performance*	укупно *total*	кино-оператори *projectionist*
2013	19	6 409	6 110	28	6 082	229 124	22 912	206 212	37	44	16
2014	20	7 136	8 931	15	8 916	362 273	7 100	355 173	40	56	24
2015	20	6 295	9 381	98	9 283	436 942	24 287	412 655	47	62	30
2016	20	6 781	8 851	40	8 811	1 126 559	52 977	1 073 582	127	60	32
2017	20	7 434	7 834	24	7 810	363 509	18 500	345 009	46	43	16
2018	20	7 191	11 947	33	11 914	391 328	9 754	381 574	33	49	14
2019	20	7 211	11 748	35	11 713	398 257	19 920	378 337	34	52	17
2020	20	7 433	5 937	79	5 858	105 445	29 008	76 437	18	46	17
2021	21	7 561	9 785	19	9 766	258 650	31 038	227 612	26	58	25
2022	21	7 086	12 113	108	12 005	254 607	50 921	203 686	21	54	25

27.6. Радио-станице и запослени у радио-станицама
Radio stations and employees at radio stations

	Број станица *Number of stations*	Број радио-предајника *Number of radio transmitters*	Јачина одашиљача, kW *Transmitter power, kW*	Укупан број радника *Total number of workers*	Везани за рад емисија *Connected with the programme work*				Административно особље *Administrative staff*	Остали *Others*
					умјетничко особље *artistic staff*	новинари *journalists*	спикери и лектори *announcers and language editors*	техничко и друго особље *technical and other staff*		
2013	47	122	370,35	322	3	132	56	73	50	8
2014	48	119	218,65	361	-	150	66	63	70	12
2015	47	119	219,32	369	-	159	70	65	67	8
2016	48	127	228,71	294	-	100	50	71	66	7
2017	49	126	229,91	310	-	100	55	73	69	13
2018	48	139	260,60	321	-	100	58	78	70	15
2019	47	147	260,30	317	-	100	58	76	67	16
2020	47	156	264,29	333	-	100	70	86	60	17
2021	41	143	92,11	306	-	103	70	70	54	9
2022	39	141	89,21	306	-	103	63	72	59	9

27.7. Емитовани програм из сопствених радио-станица у часовима
Broadcast programme from own radio stations, hours

	Укупно *Total*	Врста емитованог програма *Type of programme broadcast*							
		информативно-документарни *informative-documentary*	културно-умјетнички *cultural-artistic*	забавни *entertainment*	музички *music*	дјечији, омладински и образовни *children and youth's programme, educational*	спортски *sports*	комерцијални *commercial*	остали *other*
2013	249 140	36 375	5 905	31 396	125 586	4 379	3 708	14 776	27 015
2014	280 057	45 137	7 438	51 661	120 545	6 910	5 085	16 844	26 437
2015	270 135	36 702	7 975	57 945	117 779	5 928	4 566	16 375	22 865
2016	254 742	33 695	7 731	49 542	115 597	5 627	3 994	16 440	22 116
2017	253 717	32 207	7 655	45 851	120 959	3 832	4 601	19 415	19 197
2018	253 250	33 667	6 926	43 103	124 545	3 719	4 381	17 600	19 309
2019	257 130	34 493	6 674	49 050	126 132	3 504	4 398	16 410	16 469
2020	257 665	36 359	7 224	50 578	118 017	3 584	4 689	16 860	20 354
2021	205 902	27 370	7 475	53 572	80 359	3 506	3 626	15 205	14 789
2022	213 303	25 162	5 127	55 609	83 409	4 881	3 286	23 937	11 892

27.8. ТВ станице и запослени у ТВ станицама
Television centres and employees at television centres

	Број станица *Number of centres*	Број ТВ предајника *Number of TV transmitters*	Јачина слике, kW *Image power, kW*	Укупан број радника *Total number of workers*	Везани за рад емисија *Programme related*				Административни радници *Administrative workers*	Остали *Other*
					умјетнички радници *artistic staff*	новинари *journalists*	спикери и лектори *announcers and language editors*	технички радници *technical workers*		
2013	12	152	386,65	789	75	248	30	301	55	80
2014	13	152	386,56	794	73	243	32	312	49	85
2015	13	126	319,83	847	80	258	35	297	126	51
2016	13	126	319,93	828	78	258	35	286	118	53
2017	13	125	232,81	856	78	248	35	295	140	62
2018	12	125	232,03	938	93	285	44	292	156	68
2019	12	122	232,03	976	90	294	40	310	155	87
2020	13	109	227,13	1 026	91	296	42	346	171	80
2021	12	103	228,83	870	-	300	58	294	148	70
2022	8	107	226,34	937	-	369	60	292	137	79

27.9. Емитовани програм из сопствених ТВ станица у часовима
Broadcast programme from own television centres, hours

	Укупно *Total*	Врста емитованог програма *Type of programme broadcast*									
		информативни *informative*	научно-културни *science and culture*	играни *feature*	забавни *entertainment*	музички *music*	образовни *educational*	програм за дјецу и омладину *children and youth's programme*	спортски *sports*	комерцијални *commercial*	друго *other*
2013	60 148	14 317	2 348	11 011	3 871	14 971	2 076	413	3 970	4 667	2 504
2014	76 755	20 258	4 983	13 370	4 812	12 622	4 983	4 437	2 832	4 500	3 958
2015	66 516	23 895	2 776	10 723	4 294	10 021	1 184	3 855	2 493	4 290	2 985
2016	69 443	16 626	3 847	14 089	5 588	12 504	2 565	3 675	4 866	3 720	1 963
2017	67 087	16 729	4 260	11 874	4 843	11 751	2 849	3 493	4 179	4 307	2 802
2018	76 262	20 176	4 267	13 366	5 172	12 715	3 500	4 293	5 107	4 752	2 914
2019	68 567	23 688	3 169	14 466	3 437	7 176	3 344	4 019	3 311	4 047	1 910
2020	74 798	23 689	3 049	15 502	3 641	8 495	2 564	2 994	6 293	6 661	1 910
2021	35 377	8 085	2 444	7 644	2 169	3 255	1 999	1 076	4 184	3 293	1 228
2022	39 135	9 063	1 820	12 171	2 096	3 144	1 909	969	3 934	3 032	997

27.10. Врсте архивских фондова[1] – стање 31. децембар
Types of archive funds[1] – state as on 31 December

	2013	2014	2015	2016	2017	2018	2019	2020	2021	2022
УКУПНО / *TOTAL*										
Број фондова / *Number of funds*	816	823	834	843	858	862	868	876	878	884
Дужни метри / *Length in meters*	4 256	4 309	4 364	4 408	4 550	4 607	4 652	4 732	4 734	4 798
Управа и јавне службе / *Administration and public services*										
Број фондова / *Number of funds*	352	353	353	353	356	356	356	356	356	356
Дужни метри / *Length in meters*	2 960	2 989	2 995	2 995	3 053	3 053	3 053	3 106	3 106	3 136
Правосуђе / *Justice administration*										
Број фондова / *Number of funds*	40	41	41	41	41	41	41	41	41	41
Дужни метри / *Length in meters*	240	242	242	242	242	242	242	243	243	243
Војне јединице, установе и предузећа / *Military units, institutions and enterprises*										
Број фондова / *Number of funds*	2	2	2	2	2	2	2	2	2	2
Дужни метри / *Length in meters*	13	13	13	13	13	13	13	13	13	13
Просвјетне, културне и научне установе / *Educational, cultural and scientific institutions*										
Број фондова / *Number of funds*	69	69	69	70	70	70	70	71	71	73
Дужни метри / *Length in meters*	338	338	338	344	344	344	344	345	345	361
Социјалне и здравствене установе / *Social and health institutions*										
Број фондова / *Number of funds*	10	10	10	10	10	10	10	10	10	10
Дужни метри / *Length in meters*	4	4	4	4	4	4	4	4	4	4
Привреда и банкарство / *Economy and banking*										
Број фондова / *Number of funds*	185	188	197	205	209	212	218	224	226	230
Дужни метри / *Length in meters*	608	626	655	693	772	828	872	888	890	908
Друштвено-политичке организације, друштва и удружења / *Socio-political organisations, societies and associations*										
Број фондова / *Number of funds*	123	125	127	127	128	129	129	130	130	130
Дужни метри / *Length in meters*	58	62	82	82	82	83	83	92	92	92
Вјерске установе и организације / *Religious institutions and organisations*										
Број фондова / *Number of funds*	-	-	-	-	-	-	-	-	-	-
Дужни метри / *Length in meters*	-	-	-	-	-	-	-	-	-	-
Остало / *Other*										
Број фондова / *Number of funds*	35	35	35	35	42	42	42	42	42	42
Дужни метри / *Length in meters*	35	35	35	35	40	40	41	41	41	41

[1] Осим личних и породичних фондова
Excluding personal and family funds

27.11. Архивска грађа према времену настанка – стање 31. децембар
Archive material by time of origin and arrangement – state as on 31 December

	2013	2014	2015	2016	2017	2018	2019	2020	2021	2022
УКУПНО / *TOTAL*										
Свега / *All*										
Број фондова / *Number of funds*	816	823	834	843	858	862	868	876	878	884
Дужних метара / *Length in meters*	4 256	4 309	4 364	4 408	4 550	4 607	4 652	4 732	4 734	4 798
До 1918 / *Before 1918*										
Број фондова / *Number of funds*	25	25	25	25	25	25	25	25	25	25
Дужних метара / *Length in meters*	201	201	201	201	201	201	201	201	201	201
Од 1919. до 1940 / *From 1919 to 1940*										
Број фондова / *Number of funds*	28	28	28	28	28	28	28	28	28	28
Дужних метара / *Length in meters*	154	154	154	154	154	154	154	154	154	154
Од 1941. до 1945 / *From 1941 to 1945*										
Број фондова / *Number of funds*	74	74	74	74	74	74	74	75	75	75
Дужних метара / *Length in meters*	76	76	76	77	76	76	76	78	78	78
Од 1946. до 1991 / *From 1946 to 1991*										
Број фондова / *Number of funds*	655	660	669	672	675	677	677	679	679	679
Дужних метара / *Length in meters*	3 283	3 302	3 333	3 368	3 393	3 396	3 396	3 407	3 407	3 423
Од 1992. до данас / *From 1992 till today*										
Број фондова / *Number of funds*	34	36	38	44	56	58	64	69	71	77
Дужних метара / *Length in meters*	542	576	600	608	726	780	825	892	894	942
Сређена / *Organised*										
Свега / *All*										
Број фондова / *Number of funds*	580	590	616	632	662	685	701	709	714	723
Дужних метара / *Length in meters*	2 818	2 932	3 075	3 194	3 504	3 667	3 807	3 987	4 070	4 237
До 1918 / *Before 1918*										
Број фондова / *Number of funds*	18	18	18	18	18	18	18	18	18	18
Дужних метара / *Length in meters*	189	189	189	189	189	189	189	189	189	189
Од 1919. до 1940 / *From 1919 to 1940*										
Број фондова / *Number of funds*	15	15	15	15	15	15	15	15	16	17
Дужних метара / *Length in meters*	50	50	50	53	53	53	53	53	58	58
Од 1941. до 1945 / *From 1941 to 1945*										
Број фондова / *Number of funds*	46	46	46	46	46	46	46	47	47	47
Дужних метара / *Length in meters*	51	51	51	57	56	56	56	58	59	59
Од 1946. до 1991 / *From 1946 to 1991*										
Број фондова / *Number of funds*	467	475	499	509	527	548	558	560	561	564
Дужних метара / *Length in meters*	1 986	2 066	2 185	2 287	2 480	2 589	2 684	2 795	2 870	2 989
Од 1992. до данас / *From 1992 till today*										
Број фондова / *Number of funds*	34	36	38	44	56	58	64	69	72	77
Дужних метара / *Length in meters*	542	576	600	608	726	780	825	892	894	942

27.11. Архивска грађа према времену настанка – стање 31. децембар
Archive material by time of origin and arrangement – state as on 31 December
(наставак/*continued*)

	2013	2014	2015	2016	2017	2018	2019	2020	2021	2022
	Несређена / *Not organised*									
Свега / *All*										
Број фондова / *Number of funds*	236	233	218	211	196	177	167	167	164	161
Дужних метара / *Length in meters*	1 438	1 377	1 289	1 214	1 046	940	845	745	664	561
До 1918 / *Before 1918*										
Број фондова / *Number of funds*	7	7	7	7	7	7	7	7	7	7
Дужних метара / *Length in meters*	12	12	12	12	12	12	12	12	12	12
Од 1919. до 1940 / *From 1919 to 1940*										
Број фондова / *Number of funds*	13	13	13	13	13	13	13	13	13	11
Дужних метара / *Length in meters*	104	104	104	101	101	101	101	101	96	96
Од 1941. до 1945 / *From 1941 to 1945*										
Број фондова / *Number of funds*	28	28	28	28	28	28	28	28	28	28
Дужних метара / *Length in meters*	25	25	25	20	20	20	20	20	20	20
Од 1946. до 1991 / *From 1946 to 1991*										
Број фондова / *Number of funds*	188	185	170	163	148	129	119	119	116	115
Дужних метара / *Length in meters*	1 297	1 236	1 148	1 081	913	807	712	612	536	433
Од 1992. до данас / *From 1992 till today*										
Број фондова / *Number of funds*	-	-	-	-	-	-	-	-	-	-
Дужних метара / *Length in meters*	-	-	-	-	-	-	-	-	-	-

27.12. Запослени у архиву – стање 31. децембар
Employees in archive – state as on December 31

	Укупно *Total*	Радници архивске струке *Archive staff*	Радници конзерваторске и рестаураторске струке *Conservation and restoration staff*	Библиотекари *Librarians*	Техничко, административно и остало особље *Technical, administrative and other staff*
2013	32	23	1	1	7
2014	30	25	-	-	5
2015	29	22	-	-	7
2016	31	24	-	-	7
2017	30	23	-	-	7
2018	27	20	-	-	7
2019	27	21	-	-	6
2020	27	20	-	-	7
2021	28	21	-	-	7
2022	30	24	-	-	6

27.13. Музеји, музејске збирке, предмети, посјетиоци, изложбе и запослени
Museums, museum collections, items, visitors, exhibitions and employees

	Музеји и музејске збирке *Museums and museum collections*	Инвентарисани предмети[1] *Inventoried items*[1]	Посјетиоци *Visitors*	Изложбе *Exhibitions*				Запослени *Employees*		
				у музеју *in museum*		ван музеја *out of museum*				
				број *number*	посјетиоци *visitors*	број *number*	посјетиоци *visitors*	укупно *total*	стручно особље *professional staff*	остало *other*
2013	11	189 323	55 000	124	54 940	23	64 370	122	78	44
2014	11	206 899	64 000	122	63 190	33	12 688	127	74	53
2015	11	202 023	101 959	143	98 959	40	35 168	125	70	55
2016	11	176 380	135 230	91	116 980	10	18 250	123	74	49
2017	11	322 429	181 894	151	89 150	37	92 744	126	76	50
2018	11	102 791	167 444	165	114 189	37	53 255	130	83	47
2019	11	116 977	139 332	157	121 069	22	18 263	131	82	49
2020	11	111 049	72 132	88	45 684	19	26 448	137	86	51
2021	11	99 726	65 421	101	52 305	10	13 116	116	68	48
2022	11	201 965	178 410	148	156 860	22	21 550	132	66	66

[1] Инвентарисани предмети обухватају укупно инвентарисане предмете у музеју
Inventoried items cover total number of inventoried museum items

27.14. Музејски предмети по врстама збирки
Museum items by type of collection

	2013	2014	2015	2016	2017	2018	2019	2020	2021	2022
УКУПНО / *TOTAL*	189 323	206 899	202 023	176 380	322 429	102 791	116 977	111 049	99 726	201 965
Инвентарисани предмети по врстама збирки / *Inventoried items by type of collection*										
Природњачке / *Natural*	14 754	14 544	15 304	8 635	3 844	119	15 530	15 540	15 688	15 836
Историјске / *Historical*	34 718	43 057	43 572	25 945	29 745	41 849	24 630	26 272	26 321	26 451
Културно-историјске / *Art history*	-	-	-	-	-	-	-	-	-	-
Археолошке / *Archeological*	111 220	120 561	111 690	107 000	104 107	17 602	21 137	23 752	15 001	87 346
Нумизматичке / *Numismatic*	1 848	1 667	4 492	4 606	3 035	3 035	3 022	3 022	3 027	3 027
Етнографске / *Ethno-graphic*	14 331	14 096	13 982	14 380	13 203	7 979	13 067	14 365	13 520	7 995
Умјетничке / *Artistic*	9 012	9 530	9 539	12 269	164 940	13 355	35 982	24 489	22 555	27 829
Примијењене умјетности / *Applied art*	18	22	22	23	23	15 315	22	22	22	-
Техничке / *Technical*	-	-	-	-	-	-	-	-	-	-
Остале / *Other*	3 422	3 422	3 422	3 522	3 532	3 537	3 587	3 587	3 592	33 481

27.15. Издавачка дјелатност
Publishing activity

	Књиге *Books*	Брошуре *Brochures*	Листови (новине) *Papers (newspapers)*	Часописи *Journals*	Рото-штампа *Newsprint literature*
2013					
Број издавача / *Number of publishers*	93	93	8	45	2
Број примјерака / *Number of copies*	1 072	22	1 080	244	18
Укупан тираж / *Total circulation*	837 500	9 190	4 489 099	566 417	1 120
2014					
Број издавача / *Number of publishers*	99	99	9	34	1
Број примјерака / *Number of copies*	412	19	1 104	124	12
Укупан тираж / *Total circulation*	788 389	16 780	3 908 730	311 476	326
2015					
Број издавача / *Number of publishers*	116	116	10	39	1
Број примјерака / *Number of copies*	511	47	1 092	212	15
Укупан тираж / *Total circulation*	955 336	107 870	3 499 061	329 054	420
2016					
Број издавача / *Number of publishers*	119	119	10	35	2
Број примјерака / *Number of copies*	502	27	1 104	190	11
Укупан тираж / *Total circulation*	894 116	31 180	2 934 566	278 142	1 713
2017					
Број издавача / *Number of publishers*	102	102	10	32	3
Број примјерака / *Number of copies*	441	55	1 114	177	29
Укупан тираж / *Total circulation*	871 586	58 120	2 889 798	235 420	1 369
2018					
Број издавача / *Number of publishers*	105	105	10	34	2
Број примјерака / *Number of copies*	494	12	1 048	170	12
Укупан тираж / *Total circulation*	983 427	5 799	3 461 536	201 109	427
2019					
Број издавача / *Number of publishers*	94	94	8	34	2
Број примјерака / *Number of copies*	428	14	1 040	168	15
Укупан тираж / *Total circulation*	956 724	2 260	2 653 711	196 162	509
2020					
Број издавача / *Number of publishers*	103	103	8	33	4
Број примјерака / *Number of copies*	502	10	997	102	5
Укупан тираж / *Total circulation*	961 395	2 130	2 208 272	16 125	58
2021					
Број издавача / *Number of publishers*	92	92	8	37	3
Број примјерака / *Number of copies*	569	11	1 057	119	6
Укупан тираж / *Total circulation*	1 175 905	12 800	2 453 157	39 970	174
2022					
Број издавача / *Number of publishers*	131	131	5	69	1
Број примјерака / *Number of copies*	495	17	1 063	161	5
Укупан тираж / *Total circulation*	1 426 718	18 270	2 372 807	105 495	156

27.16. Тираж књига и брошура по областима издања
Circulation of books and brochures by fields of publishing

	Укупно *Total*	Општа група *General group*	Филозофија, психологија *Philosophy, psychology*	Религија, теологија *Religion, theology*	Друштвене науке (опште) *Social science (general)*
2013					
Књиге / *Books*					
број примјерака / *number of copies*	1 072	18	6	4	284
тираж / *circulation*	837 500	6 280	2 100	2 150	780 190
Брошуре / *Brochures*					
број примјерака / *number of copies*	22	8	1	-	4
тираж / *circulation*	9 190	5 250	60	-	950
2014					
Књиге / *Books*					
број примјерака / *number of copies*	412	7	2	2	232
тираж / *circulation*	788 389	4 850	300	1 300	714 122
Брошуре / *Brochures*					
број примјерака / *number of copies*	19	1	1	-	-
тираж / *circulation*	16 780	30	300	-	-
2015					
Књиге / *Books*					
број примјерака / *number of copies*	511	30	3	2	238
тираж / *circulation*	955 336	17 510	1 000	1 700	728 710
Брошуре / *Brochures*					
број примјерака / *number of copies*	47	-	1	-	8
тираж / *circulation*	107 870	-	500	-	20 770
2016					
Књиге / *Books*					
број примјерака / *number of copies*	502	13	15	10	263
тираж / *circulation*	894 116	10 250	24 091	14 800	742 858
Брошуре / *Brochures*					
број примјерака / *number of copies*	21	3	-	4	-
тираж / *circulation*	31 180	2 600	-	10 000	-
2017					
Књиге / *Books*					
број примјерака / *number of copies*	441	11	14	10	222
тираж / *circulation*	871 586	8 400	5 100	40 600	745 470
Брошуре / *Brochures*					
број примјерака / *number of copies*	55	2	-	4	4
тираж / *circulation*	58 120	250	-	20 500	620
2018					
Књиге / *Books*					
број примјерака / *number of copies*	494	28	1	1	246
тираж / *circulation*	983 427	21 746	300	300	874 071
Брошуре / *Brochures*					
број примјерака / *number of copies*	12	1	-	-	1
тираж / *circulation*	5 799	300	-	-	10
2019					
Књиге / *Books*					
број примјерака / *number of copies*	428	5	-	9	212
тираж / *circulation*	956 724	1 061	-	2 050	834 218
Брошуре / *Brochures*					
број примјерака / *number of copies*	14	-	-	-	-
тираж / *circulation*	2 260	-	-	-	-

27.16. Тираж књига и брошура по областима издања
Circulation of books and brochures by fields of publishing
(наставак/*continued*)

	Укупно *Total*	Општа група *General group*	Филозофија, психологија *Philosophy, psychology*	Религија, теологија *Religion, theology*	Друштвене науке (опште) *Social science (general)*
2020					
Књиге / *Books*					
број примјерака / *number of copies*	502	13	13	3	212
тираж / *circulation*	961 395	2 260	2 200	600	781 053
Брошуре / *Brochures*					
број примјерака / *number of copies*	10	-	-	-	1
тираж / *circulation*	2 130	-	-	-	80
2021					
Књиге / *Books*					
број примјерака / *number of copies*	569	13	1	14	302
тираж / *circulation*	1 175 905	2 650	300	4 690	1 046 754
Брошуре / *Brochures*					
број примјерака / *number of copies*	11	-	-	-	2
тираж / *circulation*	12 800	-	-	-	10 100
2022					
Књиге / *Books*					
број примјерака / *number of copies*	495	13	1	24	229
тираж / *circulation*	1 426 718	3 150	100	66 200	1 251 787
Брошуре / *Brochures*					
број примјерака / *number of copies*	17	1	1	-	7
тираж / *circulation*	18 270	200	320	-	16 100

27.16. Тираж књига и брошура по областима издања
Circulation of books and brochures by fields of publishing
(наставак/continued)

	Природне науке *Natural sciences*	Примијењене науке, медицина, техника *Applied sciences, medicine, technical sciences*	Умјетност *Art*	Лингвистика, филологија и књижевност *Linguistics, philology and literature*	Археологија, географија, биографија, историја *Archaeology, geography, biography, history*
2013					
Књиге / *Books*					
број примјерака / *number of copies*	606	59	11	74	10
тираж / *circulation*	1 550	20 220	4 500	16 260	4 250
Брошуре / *Brochures*					
број примјерака / *number of copies*	-	1	3	2	3
тираж / *circulation*	-	1 000	1 100	330	500
2014					
Књиге / *Books*					
број примјерака / *number of copies*	15	50	13	73	18
тираж / *circulation*	3 916	20 448	4 770	32 587	6 096
Брошуре / *Brochures*					
број примјерака / *number of copies*	1	1	6	7	2
тираж / *circulation*	300	200	1 650	13 800	500
2015					
Књиге / *Books*					
број примјерака / *number of copies*	28	41	17	126	26
тираж / *circulation*	6 520	16 050	5 450	167 396	11 000
Брошуре / *Brochures*					
број примјерака / *number of copies*	1	-	1	31	5
тираж / *circulation*	200	-	200	83 400	2 800
2016					
Књиге / *Books*					
број примјерака / *number of copies*	18	58	15	97	13
тираж / *circulation*	3 490	17 240	6 700	69 382	5 305
Брошуре / *Brochures*					
број примјерака / *number of copies*	3	3	9	3	2
тираж / *circulation*	530	12 700	3 300	1 500	550
2017					
Књиге / *Books*					
број примјерака / *number of copies*	19	61	15	61	28
тираж / *circulation*	4 050	17 070	4 900	37 277	8 719
Брошуре / *Brochures*					
број примјерака / *number of copies*	1	-	15	25	4
тираж / *circulation*	50	-	8 000	28 000	700
2018					
Књиге / *Books*					
број примјерака / *number of copies*	21	57	17	98	25
тираж / *circulation*	3 770	15 820	6 300	54 160	6 960
Брошуре / *Brochures*					
број примјерака / *number of copies*	-	2	1	5	2
тираж / *circulation*	-	3 039	300	1 900	250
2019					
Књиге / *Books*					
број примјерака / *number of copies*	18	46	26	93	19
тираж / *circulation*	4 200	12 850	8 050	88 445	5 850
Брошуре / *Brochures*					
број примјерака / *number of copies*	-	2	6	5	1
тираж / *circulation*	-	200	1 200	560	300

27.16. Тираж књига и брошура по областима издања

Circulation of books and brochures by fields of publishing

(наставак/*continued*)

	Природне науке *Natural sciences*	Примијењене науке, медицина, техника *Applied sciences, medicine, technical sciences*	Умјетност *Art*	Лингвистика, филологија и књижевност *Linguistics, philology and literature*	Археологија, географија, биографија, историја *Archaeology, geography, biography, history*
2020					
Књиге / *Books*					
број примјерака / *number of copies*	18	69	21	114	39
тираж / *circulation*	4 450	15 540	4 350	136 792	14 150
Брошуре / *Brochures*					
број примјерака / *number of copies*	-	-	7	1	1
тираж / *circulation*	-	-	1 800	100	150
2021					
Књиге / *Books*					
број примјерака / *number of copies*	23	58	16	102	40
тираж / *circulation*	3 440	13 650	3 499	86 632	14 290
Брошуре / *Brochures*					
број примјерака / *number of copies*	-	-	4	1	4
тираж / *circulation*	-	-	1 000	300	1 400
2022					
Књиге / *Books*					
број примјерака / *number of copies*	16	65	20	91	36
тираж / *circulation*	2 450	13 815	3 427	72 178	13 611
Брошуре / *Brochures*					
број примјерака / *number of copies*	-	1	3	2	2
тираж / *circulation*	-	100	500	650	400



ЗДРАВСТВО

HEALTH CARE

28 Здравство
Health care

Методолошка објашњења
Methodological explanations 539

ТАБЕЛЕ
TABLES

28.1. Здравствени радници запослени у здравству, болничке постеље и рад
Medical staff employed in public health services, beds and activity 541

28.2. Здравствене установе
Health institutions 541

28.3. Посјете по службама
Visits by service 542

28.4. Пријављени случајеви заразних болести
Reported cases of infectious diseases 543

ГРАФИКОНИ
GRAPHS

Г-28.1. Број кревета у здравственим установама
Number of beds in health institutions 546

Г-28.2. Број болесничких дана
Number of hospitalization days 546

Г-28.3. Број посјета доктору медицине у служби породичне медицине
Number of visits to medical doctor in family medicine 546

Г-28.4. Број посјета доктору медицине предшколске и школске дјеце
Number of pre-school and school children visits to medical doctor 546

ОБЈАВЉИВАЊЕ

PUBLISHING

Годишње публикације:
Здравствена статистика, статистичко саопштење
Градови и општине Републике Српске
Ово је Република Српска
Статистички годишњак Републике Српске

Annual publications:
Health statistics, statistical release
Cities and Municipalities of Republika Srpska
This is Republika Srpska
Statistical Yearbook of Republika Srpska

Методолошка објашњења

Извори и методе прикупљања података

Подаци су преузети од Јавне здравствене установе - Института за јавно здравство Републике Српске и односе се само на јавни сектор.

Подаци о здравственим установама, радницима и раду прикупљени су годишњим извјештајем за поједине области здравствене заштите и врсте здравствених установа.

Подаци о пријављеним случајевима заразних болести прикупљени су од свих здравствених установа у складу са Законом о заштити становништва од заразних болести.

Обухватност и упоредивост података

Обухватност података је потпуна за јавни сектор, а подаци се заснивају на законом прописаним евиденцијама и прикупљени су од свих здравствених установа које се налазе у плану мреже здравствених установа. Подаци о раду и морбидитету се односе на цијелу календарску годину, а подаци о кадровима су стање на дан 31. децембра.

У Институту за јавно здравсто Републике Српске је 2019. године ревидирана листа заразних болести, те на истој за разлику од листе коришћене у ранијим годинама нема одређених болести (стрептококне упале ждријела и крајника, контакта и изложености бјеснилу, шарлаха, еризипела, бактеријског менингитиса, скабијеса, вирусног неспецифичног хепатитиса, носилаштва HBsAg и носилаштва HCV антитијела).

Поред ове промјене, од 2019. године на другачији начин се приказују подаци који се прате у оквиру надзора над грипом.

Наиме, у оквиру надзора над грипом прате се три групе инфекције: акутне респираторне инфекције (ARI), инфекције сличне грипи (ILI) и тешке респираторне инфекције (SARI). Тај надзор се временски не поклапа са надзором над другим заразним болестима јер он не траје од почетка до краја календарске године, него од 40. недјеље текуће године до 20. недјеље сљедеће године. У публикацији Статистички годишњак, а због континуитета и упоредивости, подаци о надзору над грипом су приказани за календарску годину.

Нису укључени подаци о приватним амбулантама.

Дефиниције

Здравствена служба је дио здравствене установе, која пружа здравствену заштиту одређеним групацијама становништва и организована је тако да пружа здравствену заштиту становништву Републике Српске.

Обољења, стања и повреде приказују се на основу извјештаја здравствених служби и приказује се према јединственим листама у складу са Међународном класификацијом болести – Десета ревизија.

Болеснички дани јесу дани које је једно лице провело у стационираној установи, ради лијечења и испитивања. У број болесничких дана урачунавају се дани проведени у стационару, укључујући и дан отпуста, а не урачунавајући дан пријема.

Methodological explanations

Sources and methods of data collection

Data were taken over from the Public health institution - Public Health Institute of Republika Srpska, and they refer to the public sector only.

Data on health institutions, employed persons and activities were collected through annual reports on specific domains of health care and type of health institutions.

Data on reported cases of infectious diseases are collected from all health institutions, in accordance with the Law on protection of population against infectious diseases.

Coverage and comparability of data

Data coverage is full for the public sector. Data are based on the records regulated by the law, and collected from all health institutions which are present in the plan of health institutions network. Data on activities and morbidity refer to the entire calendar year, while data on staff refer to the state as on 31 December.

In 2019, the Public Health Institute of Republika Srpska revised the list of infectious diseases. Thus, the new list does not include certain diseases which were included in the list used in previous years (streptococcal pharyngitis and tonsillitis, contact and exposure to rabies, scarlet fever, erysipelas, bacterial meningitis, scabies, nonspecific viral hepatitis, HBsAg carriers and HCV antibody carriers).

In addition to this modification, since 2019 the data observed as part of influenza surveillance are presented differently.

To be precise, three groups of infections are observed as part of influenza surveillance, namely acute respiratory infections (ARI), influenza-like infections (ILI) and sever acute respiratory infections (SARI). This surveillance does not coincide with the surveillance of other infectious diseases, as it does not last from the beginning to the end of the calendar year, but from the 40th week of the current year to the 20th week of the following year. For the purpose of continuity and comparability, the data on influenza surveillance in the Statistical Yearbook are shown for the calendar year.

Data on private clinics are not included.

Definitions

Health service is a part of a health institution, providing health care to certain groups of population, and it is organised to provide health care to population of Republika Srpska.

Ailments, conditions and injuries are given on the basis of reports from health services, and they are shown according to the unique list in accordance with the International Classification of Diseases – Revision 10.

Hospitalization days refer to the number of days a person spent in an in-patient institution, for treatment or medical examination. The number of hospitalization days covers days spent in an in-patient institution, including discharge day, while excluding admission day.

Посјета представља сваки контакт појединца са доктором медицине или са другим здравственим радником у здравственој установи, кући или на другом мјесту, ради остваривања здравствене заштите. Ова посјета може бити прва и поновна.

Прва посјета је контакт који се први пут оствари са доктором медицине због обољења, стања или повреде. Једно лице у току једне године може ради прегледа да учини више посјета здравственој установи, при чему као разлог посјете могу бити различита стања или обољења. Прва посјета је посјета у календарској години због одређеног стања или обољења.

Поновне посјете су све остале посјете у вези са тим обољењем, стањем или повредом до коначног исхода.

Заразна или инфективна болест је свако обољење изазвано специфичним инфективним агенсом или његовим токсичним продуктима која настаје преносом са зараженог лица, животиње или резервоара до осјетљивог домаћина, било директно или индиректно, преко прелазног биљног или животињског домаћина, вектора или неживе природе.

Исписани болесници представљају број лица која су у одређеној години закључили лијечење у болници.

Под **болничком постељом** сматра се постеља опремљена за потпуни цјелодневни смјештај пацијената, смјештена у дијеловима болнице у којима је обезбијеђена континуирана здравствена њега пацијената. Број болничких постеља представља мјерило капацитета болнице.

Здравствени радници су лица која имају образовање стечено на медицинском, стоматолошком и фармацеутском факултету те на вишим и средњим школама здравственог усмјерења.

*A **visit** refers to any contact of an individual with a medical doctor or another member of medical staff in a health institution, house or at some other place, for health care purposes. This visit can be a first visit or a repeat visit.*

*A **first visit** is a contact made for the first time with a medical doctor due to an ailment, condition or injury. A person can, during one year, make a few visits to a health institutions for medical examination, but each time due to a different ailment or a condition. The first visit is a visit in a calendar year due to a certain condition or ailment.*

Repeat visits are all other visits concerning the ailment, condition or injury in question, until final outcome.

Infectious or contagious disease is any disease caused by a specific infectious agent or its toxic products, which comes as a result of direct or indirect transfer from an infected person, animal or reservoir, through a transient host, vegetable or animal, vector or inanimate nature.

Patients discharged refer to the number of persons whose medical treatment in a hospital was finished in a specific year.

A hospital bed is a bed equipped for a complete whole-day accommodation of patients, situated in parts of a hospital where continuous health care is available to patients. The number of hospital beds is a measure of hospital's capacity.

Medical staff refers to persons who obtained education at a faculty of medicine, faculty of dentistry or faculty of farmacy, or at health non-university colleges and secondary schools.

28.1. Здравствени радници запослени у здравству, болничке постеље и рад
Medical staff employed in public health services, beds and activity

	Здравствени радници[1)] *Medical staff[1)]*					Постеље *Beds*	Исписани болесници *Discharged patients*	Болнички дани *Hospitalization days*
	укупно *total*	доктори медицине *medical doctors*	стоматолози *dentists*	фармацеути *pharmacists*	остали здравствени радници *other medical staff*			
1999	8 021	1 754	184	88	5 995	5 470	56 683	640 585
2000	7 630	1 716	186	87	5 641	4 697	74 478	982 800
2001	7 574	1 731	170	89	5 584	4 565	94 201	993 591
2002	7 740	1 786	172	96	5 686	3 985	90 374	1 031 992
2003	7 767	1 802	171	95	5 699	3 881	91 637	1 020 672
2004	7 915	1 838	188	100	5 789	3 652	101 111	1 069 949
2005	7 877	1 857	193	45	5 782	3 804	103 838	1 024 441
2006	8 023	1 917	195	51	5 860	4 017	114 989	1 032 650
2007	8 347	1 988	201	72	6 086	4 509	132 660	1 232 827
2008	8 562	2 048	199	77	6 238	4 455	132 044	1 275 264
2009	8 633	2 101	189	84	6 259	4 386	151 909	1 207 675
2010	8 836	2 185	202	87	6 362	4 370	157 300	1 248 870
2011	9 080	2 286	215	88	6 491	4 403	168 747	1 299 651
2012	9 277	2 355	227	107	6 588	4 558	174 041	1 269 686
2013	9 310	2 443	226	110	6 531	4 565	174 893	1 188 102
2014	9 432	2 471	236	116	6 609	4 628	186 854	1 401 427
2015	9 338	2 491	234	121	6 492	4 643	199 017	1 260 959
2016	9 450	2 530	235	119	6 566	4 628	198 819	1 376 975
2017	9 376	2 520	236	124	6 496	4 550	203 094	1 303 894
2018	9 546	2 588	234	94	6 630	4 820	214 580	1 419 008
2019	9 661	2 610	240	102	6 709	4 692	224 715	1 530 862
2020	10 050	2 690	230	106	7 024	5 067	169 186	1 100 031
2021	10 177	2 694	239	105	7 139	5 150	197 399	1 236 613
2022	10 489	2 836	253	112	7 288	5 274	218 556	1 261 945

[1)] Приказани су здравствени радници у здравственим установама
Medical staff in health institutions are shown

Извор: Јавна здравствена установа – Институт за јавно здравство Републике Српске
Source: Public health institution – Public Health Institute of Republika Srpska

28.2. Здравствене установе
Health institutions

	2013	2014	2015	2016	2017	2018	2019	2020	2021	2022
УКУПНО / *TOTAL*	95	95	94	94	96	88	89	88	88	88
Домови здравља / *Health centres*	53	53	53	53	54	54	54	54	54	54
Болнице / *Hospitals*	9	9	9	9	9	9	9	9	9	9
Психијатријске болнице / *Psychiatric hospitals*	1	2	2	2	2	2	2	2	2	2
Клинички центар / *Clinical centres*	1	1	1	1	1	1	1	1	1	1
Апотеке / *Pharmacies*	17	18	16	16	17	9	10	9	9	9
Институт за јавно здравство / *Public Health Institute*	1	1	1	1	1	1	1	1	1	1
Регионални центри Института за јавно здравство / *Regional centres of the Public Health Institute*	5	5	5	5	5	5	5	5	5	5
Завод / *Institution*	5	4	4	4	5	5	5	5	5	5
Болнице за рехабилитацију / *Rehabilitation hospitals*	2	2	2	2	1	1	1	1	1	1
Завод за форензичку психијатрију / *Institut for forensic psychiatry*	-	-	-	1	1	1	1	1	1	1
Медицинска електроника[1)] / *Medical electronics[1)]*	1	-	-	-	-	-	-	-	-	-

[1)] Медицинска електроника од 2014. године у приватном сектору / *Medical electronics in the private sector since 2014*

Извор: Јавна здравствена установа – Институт за јавно здравство Републике Српске
Source: Public health institution – Public Health Institute of Republika Srpska

28.3. Посјете по службама
Visits by service

	2013	2014	2015	2016	2017	2018	2019	2020	2021	2022
Породична медицина / *Family medicine*										
Здравствени радници / *Medical staff*										
Доктори медицине / *Medical doctors*	685	685	682	701	669	670	641	652	642	630
Остали здравствени радници / *Other medical staff*	1 266	1 245	1 216	1 220	1 172	1 185	1 139	1 188	1 236	1 168
Посјете доктору медицине, хиљ. / *Visits to medical doctor, thous.*										
Укупно / *Total*	4 294	4 361	4 314	4 488	4 261	4 471	4 555	3 973	4 235	4 463
Прве / *First*	1 134	1 086	1 103	1 151	1 127	1 298	1 275	1 052	1 115	1 284
Кућне посјете љекара, хиљ. / *Home visits to physician, thous.*	23	20	23	18	19	22	28	19	14	17
Гинекологија / *Gynecology*										
Здравствени радници / *Medical staff*										
Доктори медицине / *Medical doctors*	60	56	59	52	56	59	62	62	62	62
Остали здравствени радници / *Other medical staff*	88	84	78	68	71	78	79	80	80	79
Посјете доктору медицине, хиљ. / *Visits to medical doctor, thous.*										
Укупно / *Total*	146	120	128	122	125	125	126	87	98	102
Прве / *First*	71	66	65	59	62	67	63	42	48	53
Медицина рада / *Occupational medicine*										
Здравствени радници / *Medical staff*										
Доктори медицине / *Medical doctors*	28	25	22	22	24	25	23	20	24	30
Остали здравствени радници / *Other medical staff*	28	32	33	32	30	33	27	25	31	35
Посјете доктору медицине, хиљ. / *Visits to medical doctor, thous.*										
Укупно / *Total*	185	157	196	108	108	168	97	114	139	139
Прве / *First*	134	116	156	101	99	106	85	49	130	131
Заштита уста и зуба / *Teeth and mouth care*										
Здравствени радници / *Medical staff*										
Доктори медицине / *Medical doctors*	225	234	234	231	233	231	237	231	236	245
Остали здравствени радници / *Other medical staff*	244	250	251	249	250	256	242	273	283	215
Посјете доктору медицине, хиљ. / *Visits to medical doctor, thous.*										
Укупно / *Total*	467	460	472	464	463	453	500	272	328	357
Прве / *First*	217	207	199	196	208	206	265	126	131	138
Извађени зуби / *Extractions*	110	106	98	96	96	99	93	57	58	58
Пломбирање / *Fillings*	165	164	163	154	157	159	184	98	127	135
Протетички радови / *Prosthodontics*	6	6	7	6	9	8	15	6	7	7
Предшколска и школска дјеца и омладина / *Pre-school and school children and youth*										
Здравствени радници / *Medical staff*										
Доктори медицине / *Medical doctors*	69	65	66	62	61	72	81	78	78	79
Остали здравствени радници / *Other medical staff*	102	93	89	95	98	91	111	114	106	102
Посјете доктору медицине предшколске дјеце, хиљ. / *Visits to medical doctor, pre-school children, thous.*										
Укупно / *Total*	311	289	308	297	275	285	284	181	208	222
Прве / *First*	161	155	156	153	140	161	156	101	103	139
Посјете доктору медицине школске дјеце, хиљ. / *Visits to medical doctor, school children, thous.*										
Укупно / *Total*	292	285	317	311	290	325	302	205	238	269
Прве / *First*	169	168	186	181	158	180	168	135	131	147

28.3. Посјете по службама
Visits by service
(наставак/*continued*)

	2013	2014	2015	2016	2017	2018	2019	2020	2021	2022
Специјалистичко-консултативна служба / *Specialist and consultant service*										
Здравствени радници / *Medical staff*										
Доктори медицине / *Medical doctors*	16	15	10	6	15	8	7	8	5	1
Остали здравствени радници / *Other medical staff*	40	30	22	25	28	28	22	22	19	-
Посјете доктору медицине, хиљ. / *Visits to medical doctor, thous.*										
Укупно / *Total*	19	25	19	12	18	23	25	17	11	21
Центар базичне рехабилитације / *Basic rehabilitation centre*										
Здравствени радници / *Medical staff*										
Доктори медицине / *Medical doctors*	34	35	34	36	36	39	38	41	38	43
Остали здравствени радници / *Other medical staff*	134	135	136	145	149	146	148	161	154	164
Посјете доктору медицине, хиљ. / *Visits to medical doctor, thous.*										
Укупно / *Total*	110	110	112	113	109	178	114	102	141	152
Центар за ментално здравље / *Mental health centre*										
Здравствени радници / *Medical staff*										
Доктори медицине / *Medical doctors*	35	37	37	36	38	36	38	36	39	43
Остали здравствени радници / *Other medical staff*	69	65	67	65	68	71	72	70	70	66
Посјете доктору медицине, хиљ. / *Visits to medical doctor, thous.*										
Укупно / *Total*	77	89	77	75	61	95	77	73	98	91
Прве / *First*	14	22	30	31	21	30	26	26	26	25
Хитна медицинска помоћ / *Emergency services*										
Здравствени радници / *Medical staff*										
Доктори медицине / *Medical doctors*	73	82	92	95	109	118	118	108	115	109
Остали здравствени радници / *Other medical staff*	263	274	259	264	272	282	286	300	324	324
Посјете доктору медицине, хиљ. / *Visits to medical doctor, thous.*										
Укупно / *Total*	389	440	436	415	392	388	366	350	320	392

Извор: Јавна здравствена установа – Институт за јавно здравство Републике Српске
Source: Public health institution – Public Health Institute of Republika Srpska

28.4. Пријављени случајеви заразних болести
Reported cases of infectious diseases

Шифра и болест *Code and disease*	2013	2014	2015	2016	2017	2018	2019	2020	2021	2022
УКУПНО / *TOTAL*	16 707	16 979	16 418	14 289	13 419	14 535	7 922[1)]	41 691[2)]	59 658[3)]	31 563[4)]
AFP	2	2	-	3	4	-	-	-	-	-
A01 Трбушни тифус и паратифус / *Typhoid and paratyphoid fevers*	-	-	-	-	-	-	-	-	-	-
A02 Друге инфекције узроковане салмонелама / *Other salmonella infections*	290	164	128	120	142	151	166	39	36	64
A03 Дизентерија, узрочник Shigellae / *Shigellosis*	2	1	3	1	1	3	-	-	-	-
A04 Друге инфекције цријева узроковане бактеријама / *Other bacterial intestinal infections*	3 045	2 000	2 417	2 241	2 071	-	-	-	-	-
A05 Друга тровања храном проузрокована бактеријама / *Other bacterial foodborne intoxications, not elsewhere classified*	222	193	97	96	58	96	73	46	2	17
A05.1 Тровање конзервисаном храном од меса / *Botulism*	2	2	-	-	-	-	-	-	-	-
A06 Амебијаза, узрочник патогена амеба / *Amoebiasis*	-	-	-	-	-	-	-	-	-	-
A07.1 Гјардијаза, узрочник Lamblia intestinalis / Giardiasis	-	-	-	-	-	-	3	1	-	6
A08 Инфекције цријева узроковане вирусима / *A08 Viral intestinal infections*	-	954	1 184	1 135	1 298	-	-	-	-	-

28.4. Пријављени случајеви заразних болести
Reported cases of infectious diseases
(наставак/*continued*)

Шифра и болест *Code and disease*	2013	2014	2015	2016	2017	2018	2019	2020	2021	2022
A09 Пролив и желудачно-цријевно запаљење, вјероватно заразног поријекла / *Other and unspecified gastroenteritis and colitis of infectious and unspecified origin*	-	-	-	-	-	-	-	-	-	-
A04, A08, A09 Инфекције цријева / *Intestinal infections*	-	-	-	-	-	2 573	2 413	816	324	357
A15–A19 Туберкулоза / *Tuberculosis*	373	277	183	183	175	192	162	78	30	80
A21 Туларемија – Куга глодара / *Tularaemia*	-	1	-	-	-	1	-	-	-	-
A22.0 Антракс – Црни пришт / *Antrax*	-	-	-	-	-	2	1	-	-	1
A23 Бруцелоза – Медитеранска грозница / *Brucellosis*	16	8	12	7	12	32	8	3	4	8
A27 Лептоспироза, узрочник Leptospira interrogans / *Leptospirosis*	5	42	10	8	30	3	24	3	2	1
A35 Други тетанус / *Other tetanus*	-	-	1	-	1	-	2	-	-	-
A37 Велики кашаљ / *Whooping cough*	1	3	5	4	7	4	3	4	1	3
A38 Шарлах / *Scarlet fever*	259	274	192	254	290	237	-	-	-	8
A39 Инфекција узрокована менингококом / *Meningococcal infection*	9	2	9	15	5	7	6	1	1	2
A40–A41 Сепса / *Sepsis*	112	95	130	144	130	146	139	66	13	26
A46 Црвени вјетар / *Erysipelas*	22	24	16	27	28	14	-	-	-	-
A50–A53 Сифилис / *Syphilis*	9	15	8	7	11	12	9	1	-	11
A54 Инфекција гонококом / *Gonococcal infection*	3	1	-	3	1	8	3	-	1	1
A55 Хламидија / *Chlamydial diseases*	84	127	72	63	98	74	41	11	8	46
A59 Трихомонијаза, узрочник Trichomonas vaginalis / *Trichomoniasis*	-	-	-	-	-	-	-	-	-	-
A69.2 Лајмска болест, мигрирајући еритем / *Lyme disease, Erythema chronicum migrans*	142	141	83	95	68	165	93	51	7	31
A78 Кју-грозница / *Q fever*	17	22	10	32	26	15	28	1	3	4
A84 Запаљење мозга узроковано вирусима које преносе крпељи / *Tick-borne viral encephalitis*	-	-	-	-	-	-	-	-	-	-
A85–A86 Друга запаљења мозга узрокована вирусима / *Other viral encephalitis, not elsewhere classified*	5	2	4	4	4	2	-	-	-	-
A84–A86 Запаљења мозга узрокована вирусима / *Viral encephalitis*	-	-	-	-	-	10	-	-	-	-
A87 Запаљења мождданица узрокована вирусима / *Viral meningitis*	41	19	21	24	25	13	37	13	-	3
A90 Грозница денга / *Dengue fever (classical dengue)*	-	-	-	-	-	-	-	-	-	-
A98.5 Хеморагијска грозница са бубрежним синдромом / *Haemorrhagic fever with renal syndrome*	4	48	8	4	94	5	18	-	-	3
B01 Варичела – Овчје богиње / *Varicella - chickenpox*	4 224	5 758	4 705	5 376	4 613	5 814	3 870	1 521	2 398	4 336
B02 Зонски-појасасти херпес / *Zoster – herpes zoster*	-	-	-	-	-	-	-	-	-	-
B05 Morbili – мале богиње / *Measles*	4	1 622	2 410	15	4	80	68	-	1	4
B06 Рубеола, P 35.0 CRS Синдром урођене црвенке / *B06 Rubella, P 35.0 CRS Congenital rubella syndrome*	-	-	-	-	-	-	-	-	-	-
B06 Рубеола – црвенка / *Rubella – German measles*	3	3	4	2	3	2	-	-	-	-
B15 Акутно запаљење јетре узроковано вирусом А / *Acute hepatitis A*	16	17	7	2	6	1	1	1	-	-
B16 Акутно запаљење јетре узроковано вирусом В / *Acute hepatitis B*	79	54	32	42	46	60	52	22	17	36
B17.1, B17.2 Акутна запаљења јетре узрокована вирусима С и Е / *Acute hepatitis C and E*	37	47	27	44	28	22	51	10	8	25
B18 Хронична запаљења јетре узрокована вирусима / *Chronic viral hepatitis*	-	-	-	-	-	-	-	-	-	-
B19 Запаљења јетре узрокована вирусима, неозначена / *Unspecified viral hepatitis*	37	39	22	22	38	22	-	-	-	-
B20–B24 ХИВ – СИДА / *Human immunodeficiency virus (HIV) disease – AIDS*	3	2	2	3	2	5	11	6	20	4
B26 Епидемијске заушке / *Mumps*	132	47	42	84	35	22	24	9	6	3
B27 Мононуклеоза / *Infectious mononucleosis*	342	363	323	299	312	290	264	95	30	68
B34.0 Инфекција узрокована аденовирусима / *Adenovirus infection, unspecified site*	-	-	-	-	-	-	-	-	-	-

28.4. Пријављени случајеви заразних болести
Reported cases of infectious diseases
(наставак/*continued*)

Шифра и болест *Code and disease*	2013	2014	2015	2016	2017	2018	2019	2020	2021	2022
B35–B49 Микозе – гљивична обољења / *Mycoses*	-	-	-	-	-	-	-	-	-	-
B54 Маларија, неозначена / *Unspecified malaria*	-	1	-	-	-	-	-	-	-	-
B55 Лајшманијаза, узрочник Leishmania / *Leishmaniasis*	-	-	-	-	-	-	-	-	-	-
B58 Токсоплазмоза, узрочник Toxoplasma gondii / *Toxoplasmosis*	4	2	6	1	4	7	8	4	-	6
B67 Ехинококоза / *Echinococcosis*	8	8	-	3	2	1	3	1	-	6
B69 Цистицеркоза, узрочник Cystericus cellulosae / *Cysticercosis*	-	-	-	-	-	-	-	-	-	-
B75 Трихинелоза, узрочник Trichinella species / *Trichinellosis*	26	21	34	1	22	9	-	-	1	23
B77 Аскаријаза, узрочник Ascaris lumbricoides / *Ascariasis*	-	-	-	-	-	-	1	-	-	-
B78 Стронгилоидијаза, узрочник Strongyloides stercoralis / *Strongyloidiasis*	-	-	-	-	-	-	-	-	-	-
B79 Трихуријаза, узрочник Trichuris trichiuri / *Trichuriasis*	-	-	-	-	-	-	-	-	-	-
B80 Енферобијаза, узрочник Enterobius vermicularis / *Enterobiasis*	-	-	-	-	-	-	-	-	-	-
B83 Друге хелминтијазе / *Other helminthiases*	-	-	-	-	-	-	-	-	-	-
B86 Шуга, узрочник Sarcoptes scabiei / *Scabies*	274	456	231	274	222	214	-	-	-	-
G00 Запаљење можданица узроковано бактеријама / *Bacterial meningitis, not elsewhere classified*	29	13	10	8	18	20	-	2	1	1
J02, J03 Запаљење ждријела и крајника узроковано стрептококом / *Streptococcal pharyngitis and tonsillitis*	2 912	2 188	1 768	1 950	1 757	1 572	-	-	1	-
J10–J11 Грип / *Influenza*	3 467	1 409	1 632	1 012	1 088	1 595	[1]	[2]	[3]	[4]
J10–J11 Грип H1N1 / *Influenza H1N1*	-	-	-	-	-	1	-	-	-	-
J15 Запаљење плућа узроковано бактеријама / *Bacterial pneumonia, not elsewhere classified*	393	443	497	623	588	602	340	111	19	19
J18 Запаљење душница и плућа / *Bronchopneumonia, unspecified*	-	-	-	-	-	-	-	-	-	-
Z20.3 Контакт и изложеност бјеснилу / *Contact with and exposure to rabies*	34	46	58	38	34	421	-	-	-	-
Z20.5 Носилаштво HCV антитијела / *Contact with and exposure to viral hepatitis*	-	-	-	-	-	1	-	-	-	-
Z21 ХИВ позитивност / *Asymptomatic human immunodeficiency virus (HIV) infection status*	8	2	2	7	5	5	5	3	-	20
Z22.5 HBsAg – Клициноша хепатитис B површинског антигена / *Hepatitis B surface antigen (HbsAg) carrier*	10	21	13	13	13	4	-	-	-	-
Z22.8 Клициноштво других заразних болести / *Carrier of other infectious diseases*	-	-	-	-	-	-	-	-	-	-
U071 Корона вирус ковид 19 / *Coronavirus Covid-19*	-	-	-	-	-	-	-	38 772	56 724	26 338

[1] У 2019. години је било: 97 641 акутних респираторних инфекција (ARI), 21 920 инфекција сличних грипи (ILI) и 878 тешких акутних респираторних инфекција (SARI).
In 2019 there were 97,641 cases of acute respiratory infection (ARI), 21,920 cases of influenza-like illness (ILI) and 878 cases of severe acute respiratory infection (SARI).

[2] У 2020. години је било: 97 585 акутних респираторних инфекција (ARI), 23 779 инфекција сличних грипи (ILI) и 699 тешких акутних респираторних инфекција (SARI)
In 2020 there were 97,585 cases of acute respiratory infection (ARI), 23,779 cases of influenza-like illness (ILI) and 699 cases of severe acute respiratory infection (SARI).

[3] У 2021. години је било: 73 165 акутних респираторних инфекција (ARI), 20 495 инфекција сличних грипи (ILI) и 780 тешких акутних респираторних инфекција (SARI)
In 2021 there were 73,165 cases of acute respiratory infection (ARI), 20,495 cases of influenza-like illness (ILI) and 780 cases of severe acute respiratory infection (SARI).

[4] У 2022. години је било: 83 580 акутних респираторних инфекција (ARI), 34 889 инфекција сличних грипи (ILI) и 822 тешких акутних респираторних инфекција (SARI)
In 2022 there were 83,580 cases of acute respiratory infection (ARI), 34,889 cases of influenza-like illness (ILI) and 822 cases of severe acute respiratory infection (SARI).

Извор: Јавна здравствена установа – Институт за јавно здравство Републике Српске
Source: Public health institution – Public Health Institute of Republika Srpska

Г-28.1. Број кревета у здравственим установама
Number of beds in health institutions

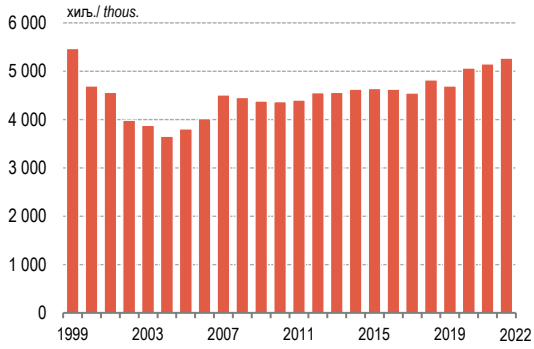

Г-28.2. Број болесничких дана
Number of hospitalization days

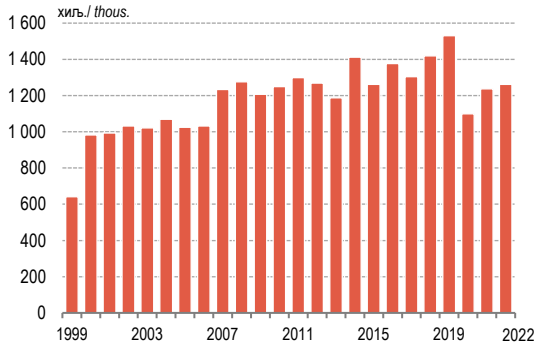

Извор: Јавна здравствена установа – Институт за јавно здравство Републике Српске
Source: Public health institution – Public Health Institute of Republika Srpska

Г-28.3. Број посјета доктору медицине у служби породичне медицине
Number of visits to medical doctor in family medicine

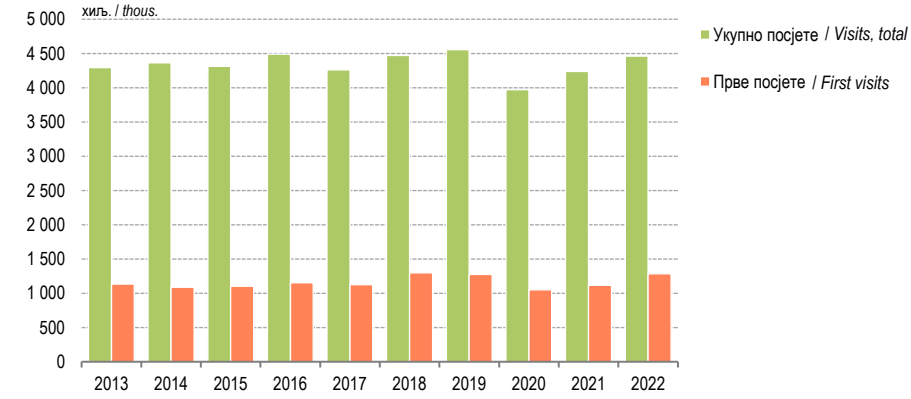

Извор: Јавна здравствена установа – Институт за јавно здравство Републике Српске
Source: Public health institution – Public Health Institute of Republika Srpska

Г-28.4. Број посјета доктору медицине предшколске и школске дјеце
Number of pre-school and school children visits to medical doctor

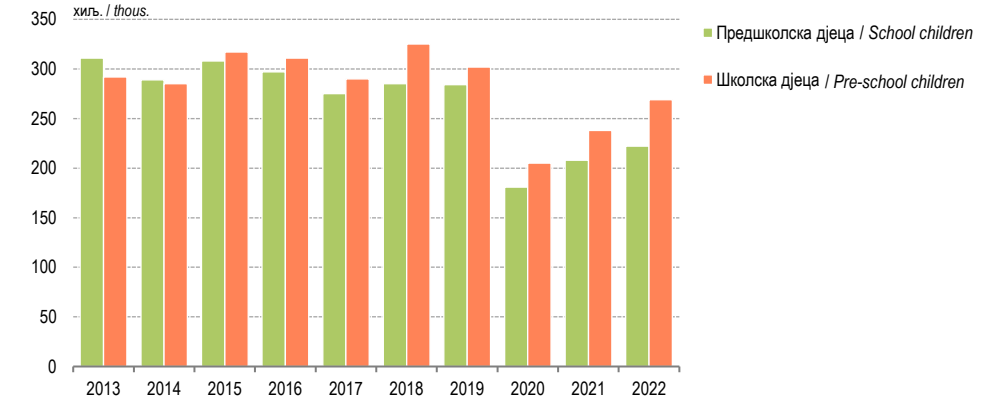

Извор: Јавна здравствена установа – Институт за јавно здравство Републике Српске
Source: Public health institution – Public Health Institute of Republika Srpska



ЗДРАВСТВЕНО, ПЕНЗИЈСКО И ИНВАЛИДСКО ОСИГУРАЊЕ

HEALTH, PENSION AND DISABILITY INSURANCE

29 Здравствено, пензијско и инвалидско осигурање
Health, pension and disability insurance

Методолошка објашњења
Methodological explanations 549

ТАБЕЛЕ
TABLES

29.1. Здравствено осигурање
Health insurance 551

29.2. Расходи здравственог осигурања
Health insurance expenditures 551

29.3. Пензијско и инвалидско осигурање
Pension and disability insurance 552

29.4. Расходи пензијског и инвалидског осигурања
Pension and disability insurance expenditures 553

29.5. Корисници права на пензију према полу – стање 31. децембар 2022.
Pension right beneficiaries by sex – state as on 31 December 2022 553

29.6. Нови корисници и корисници којима је престало право на пензију у току 2022.
New users and users whose right to pension was terminated during 2022 553

ГРАФИКОНИ
GRAPHS

Г-29.1. Годишњи просјек броја корисника здравственог осигурања, по категоријама
Annual average of number of health insurance beneficiaries, by category 554

Г-29.2. Годишњи просјек броја корисника права на пензију, по категоријама
Annual average of number of pension insurance beneficiaries, by category 554

Г-29.3. Расходи здравственог осигурања и пензијског и инвалидског осигурања
Expenditures of health insurance and pension and disability insurance 554

Г-29.4. Просјечна пензија
Average pension 554

ОБЈАВЉИВАЊЕ

Годишње публикације:
Градови и општине Републике Српске
Ово је Република Српска
Статистички годишњак Републике Српске

PUBLISHING

Annual publications:
Cities and Municipalities of Republika Srpska
This is Republika Srpska
Statistical Yearbook of Republika Srpska

Методолошка објашњења

ЗДРАВСТВЕНО ОСИГУРАЊЕ

Извори и методе прикупљања података

Подаци о здравственом осигурању преузети су од Фонда здравственог осигурања Републике Српске.

Подаци о броју осигураних лица за период 2001–2022. година исказани су из Саопштења о укупним издацима за здравствено осигурање Фонда здравственог осигурања Републике Српске, усвојеном од стране Управног одбора Фонда здравственог осигурања Републике Српске.

Права из обавезног здравственог осигурања остварују се на основу Закона о здравственом осигурању путем Фонда здравственог осигурања.

Обухватност и упоредивост података

Подаци о осигураним лицима и коришћењу права из здравственог осигурања су потпуни подаци засновани на прописаним евиденцијама Фонда здравственог осигурања Републике Српске.

Дефиниције

Осигурана лица представљају осигураници, чланови породица осигураника и друга лица којима се обезбјеђује здравствено осигурање.

Активне осигуранике представљају сва запослена лица и остала лица за које обвезник доприноса за обавезно здравствено осигурање има обавезу уплате доприноса према важећим прописима о здравственом осигурању.

Остале осигуранике представљају незапослена лица, лица којима се обезбјеђује здравствена заштита по конвенцијама на терет иностраних носилаца здравственог осигурања и остале категорије лица која су осигурана на здравствено осигурање или здравствену заштиту, осим корисника права на пензију и чланова њихових породица.

Чланови породице осигураника су чланови уже породице, као и чланови шире породице које осигураник издржава.

Привремена неспособност за рад осигураника представља случајеве и дане неспособности за рад због болести или повреде, медицинског испитивања, његе члана породице, изолације и давања ткива, за које осигуранику припада накнада плате према прописима о здравственом осигурању**.**

Трошкови здравствене заштите обухватају примарну, секундарну и терцијарну здравствену заштиту, лијекове на рецепт, медицинска и друга средства и превоз у болницу.

Остали облици здравствене заштите обухватају трошкове ино осигурања – конвенције, лијечење у страним државама по одлуци Фонда здравственог осигурања Републике Српске, средства резерви, курсне разлике и слично.

Methodological explanations

HEALTH INSURANCE

Sources and methods of data collection

Data on health insurance were taken over from the Health Insurance Fund of Republika Srpska.

Data on the number of the insured persons for the period 2001–2022 are taken over from the Release on total expenses for health insurance of the Health Insurance Fund of Republika Srpska, adopted by the Management Board of the Health Insurance Fund of Republika Srpska.

Rights from compulsory health insurance are realised in accordance with the Law on Health Insurance, through the Health Insurance Fund.

Coverage and comparability of data

Data on the insured and data on using the right from health insurance are complete data based on the regulated records of the Health Insurance Fund of Republika Srpska.

Definitions

The insured are insured persons, their family members, and other persons who are provided with health insurance.

The term active insured persons refers to all employed persons and other persons for whom persons under obligation of compulsory health insurance are obliged to pay contributions, by the current health insurance regulations.

Other insured persons are unemployed persons, persons entitled to health care by conventions debiting foreign health insurance holders, and other categories of persons who are insured to health insurance or health care, except beneficiaries of pension rights and their family members.

Family members of an insured person are members of conjugal family, as well as members of extended family who are supported by the insured person.

Temporary incapability for work of an insured person covers cases and days when this person is incapable for work due to sickness or injury, medical examination, a family member nursing, isolation or tissue donation, for which the insured has the right to salary refund by health insurance regulations.

Health care expenditures cover primary, secondary and tertiary health care, prescribed medicines, medical and other devices, as well as transport to hospital.

Other forms of health care include expenditures of international insurance – conventions, medical treatment in foreign countries according to the decision of the Health Insurance Fund of Republika Srpska, reserve funds, exchange differences, etc.

Трошкови спровођења здравственог осигурања чине бруто плате и накнаде, порези и доприноси на остала лична примања и трошкови материјала и услуга стручне службе Фонда здравственог осигурања Републике Српске.

Остали расходи чине камате, гаранције, трошкови љекарских комисија, набавка основних средстава, банкарске услуге и слично.

Expenditures for implementation of health insurance consist of gross salaries and refunds, taxes and contributions on other personal income, and material consumption and services provided by expert services of the Health Insurance Fund of Republika Srpska.

Other expenditures cover interest rates, guarantees, expenditure of medical committees, purchase of fixed assets, bank services, etc.

ПЕНЗИЈСКО И ИНВАЛИДСКО ОСИГУРАЊЕ

PENSION AND DISABILITY INSURANCE

Извори и методе прикупљања података

Подаци о пензијском и инвалидском осигурању преузети су од Фонда за пензијско и инвалидско осигурање Републике Српске.

Sources and methods of data collection

Data on pension and disability insurance were taken over from the Pension and Disability Insurance Fund of Republika Srpska.

Обухватност и упоредивост података

Подаци о корисницима права на пензију су потпуни подаци и заснивају се на прописаним евиденцијама Фонда пензијског и инвалидског осигурања.

Coverage and comparability of data

Data on beneficiaries of pension rights are complete data, and these are based on the regulated records of the Pension and Disability Insurance Fund.

Дефиниције

Корисником права на пензију сматра се лице које је то право остварило на основу Закона о пензијском и инвалидском осигурању и то:

1) за случај старости – **старосна пензија**;
2) за случај инвалидности – **инвалидска пензија**, преквалификација или доквалификација и распоређивање, односно запослење на другом одговарајућем послу, као и право на новчану накнаду по основу коришћења права на преквалификацију, доквалификацију или распоређивања, односно запошљавања на другом одговарајућем послу или по основу чекања на распоређивање, односно запослење на другом радном мјесту;
3) за случај смрти осигураника, односно корисника личне пензије – **породична пензија**.

Definitions

***Pension right beneficiary** is a person who realised this right according to the Law on Pension and Disability Insurance, as:*

*1) in cases of old age – **old-age pension**;*
*2) in cases of disability – **disability pension**, retraining or completion of additional training and deployment, i.e. employment on another adequate job, as well as the right to money compensation by use of right to retraining, completion of additional training and deployment, i.e. employment on another adequate job, or by waiting for deployment, that is, employment at another workplace;*
*3) in case of an insured person of personal pension beneficiary's death – **survivors' pension**.*

Просјечна пензија израчунава се тако што се укупно исплаћена средства за пензију дијеле са бројем пензионера на које се та исплата односи.

***Average pension** is calculated so that the total paid out funds for pensions are divided by the number of pensioners this payment refers to.*

Просјечан број година коришћења права на личну пензију се израчунава тако што се збир година сваког корисника личне пензије (старосне и инвалидске), од момента стицања права до момента престанка права, подијели са укупним бројем корисника личне пензије којима је право коришћења личне пензије престало.

***Average number of years of use of the right to personal pension** is calculated by dividing the sum of years of each personal pension user (old-age and disability pension), from the moment when the right is acquired until the moment when the right is terminated, by the total number of users of personal pension, whose right to use personal pension was terminated.*

29.1. Здравствено осигурање
Health insurance

	Осигурана лица (просјек) *Insured persons (average)*					Коришћење права у току године *Utilization of rights during the year*		
	укупно *total*	активни осигураници *active insured persons*	уживаоци осигурања из ПИО *beneficiaries of insurance from PDI*	лица ван радног односа *unemployed persons*	чланови породице носиоца осигурања *family members of an insured person*	привремена неспособност за рад *temporary incapability for work*		број издатих рецепата *number of issued perscriptions*
						број дана *number of days*	број случајева *number of cases*	
2001	1 117 012	201 982	158 997	163 740	592 293	...	...	...
2002	1 115 509	278 367	157 862	141 878	537 402	...	...	1 663 789
2003	1 171 064	283 537	161 120	160 553	565 854	...	...	2 550 879
2004	773 920	176 081	166 550	145 961	285 328	...	...	2 641 600
2005	804 885	180 204	175 364	146 809	302 508	175 890	((2 186))	2 965 389
2006	810 007	182 508	190 534	132 814	304 151	203 454	((2 575))	3 165 810
2007	943 375	205 669	204 088	191 746	341 872	279 746	((3 385))	3 856 078
2008	963 552	198 675	213 392	187 864	363 621	495 505	13 095	4 676 662
2009	1 025 518	251 831	217 372	172 782	383 533	599 156	19 149	5 185 817
2010	949 369	242 095	197 000	148 110	362 164	594 879	18 632	5 902 575
2011	932 877	219 316	202 051	151 171	360 339	559 761	15 253	6 303 610
2012	928 561	211 814	204 577	158 992	353 178	578 208	15 728	6 690 369
2013	910 958	202 413	205 663	167 130	335 752	473 978	9 467	6 636 527
2014	909 813	192 059	206 867	171 096	339 791	440 186	8 722	6 128 173
2015	910 055	191 583	214 574	176 631	327 267	528 964	10 187	6 573 847
2016	917 357	195 471	211 044	183 318	327 524	531 360	10 306	6 882 844
2017	913 275	229 442	213 809	166 209	303 815	564 691	10 712	6 908 239
2018	910 484	236 537	216 340	163 249	294 358	616 323	11 681	6 600 335
2019	907 770	244 993	218 838	158 532	285 407	707 084	13 898	6 288 653
2020	909 356	280 150	219 654	164 972	244 580	717 808	14 203	5 781 888
2021	857 133	261 313	239 267	148 629	207 924	702 536	15 343	5 740 406
2022	900 460	290 916	219 486	166 726	223 335	611 642	13 742	5 583 490

Извор: Фонд здравственог осигурања Републике Српске
Source: Health Insurance Fund of Republika Srpska

29.2. Расходи здравственог осигурања
Health insurance expenditures

хиљ. КМ / *thous. KM*

	2013	2014	2015	2016	2017	2018	2019	2020	2021	2022
УКУПНО / *TOTAL*	665 743	694 794	732 376	766 674	788 876	797 863	820 068	884 943	945 842	1 035 198
Примарна здравствена заштита / *Primary health care*	183 263	187 419	193 106	239 605	228 325	235 886	234 456	214 367	234 016	272 848
Секундарна и терцијарна здравствена заштита / *Secondary and tertiary health care*	311 431	318 342	321 909	325 337	341 046	360 851	362 575	404 191	451 840	491 288
Лијекови на рецепт / *Prescribed medicines*	90 418	88 652	97 119	108 519	109 517	106 089	124 510	130 098	137 520	151 715
Медицинска и друга средства / *Medical and other devices*	9 291	7 367	8 349	8 393	8 082	7 845	8 413	7 522	8 539	9 235
Превоз у болницу / *Transport to hospital*	2 765	2 864	2 908	2 718	2 965	3 829	3 660	3 319	3 746	4 135
Остали облици здравствене заштите / *Other forms of health care*	3 931	2 271	4 226	4 707	4 567	4 481	5 273	5 020	7 904	7 885
Средства за побољшање услова рада у здравству, провођење реформе акредитације / *Means for improving work conditions in health care, implementation of the accreditation reform*	6 854	6 825	8 130	2 790	2 640	440	550	500	0	0
Накнаде плате за вријеме привремене неспособности за рад / *Compensation of salary during temporary incapability for work*	10 232	9 707	11 430	11 408	12 203	13 342	16 295	17 547	18 424	17 383
Трошкови спровођења здравственог осигурања / *Expenditures for implementation of health insurance*	16 883	16 936	19 486	22 472	27 941	27 549	25 909	28 488	28 102	31 890
Остали расходи / *Other expenditures*	30 676	54 412	65 712	40 725	51 592	37 550	38 426	73 891	55 750	48 818

Извор: Фонд здравственог осигурања Републике Српске
Source: Health Insurance Fund of Republika Srpska

29.3. Пензијско и инвалидско осигурање
Pension and disability insurance

	Корисници права на пензију – стање 31. децембар *Pension right beneficiaries – state as on 31 December*				Корисници права на пензију – годишњи просјек *Pension right beneficiaries – annual average*			
	укупно *total*	старосне пензије *old-age pensions*	инвалидске пензије *disability pensions*	породичне пензије *survivors' pensions*	укупно *total*	старосне пензије *old-age pensions*	инвалидске пензије *disability pensions*	породичне пензије *survivors' pensions*
2001	183 945	84 064	37 009	62 872	179 640	82 562	36 150	60 927
2002	182 818	83 144	35 899	63 775	181 961	82 758	35 752	63 452
2003	183 885	83 510	34 508	65 867	183 101	83 170	34 364	65 568
2004	188 748	85 085	34 837	70 875	186 053	83 875	34 341	67 837
2005	191 807	86 125	34 807	70 875	189 523	85 106	34 397	70 021
2006	197 595	89 473	35 869	72 253	194 508	88 082	35 312	71 115
2007	202 564	92 319	36 856	73 389	198 926	90 228	36 166	72 532
2008	209 321	97 222	38 532	73 567	204 905	94 403	37 458	73 044
2009	219 276	103 721	40 479	75 076	213 575	99 941	39 486	74 148
2010	226 285	109 494	40 947	75 844	222 885	106 608	40 796	75 841
2011	232 756	114 982	41 407	76 367	229 486	112 129	41 175	76 182
2012	238 201	120 567	41 440	76 194	234 252	116 952	41 251	76 049
2013	244 331	126 375	41 315	76 641	240 732	123 159	41 303	76 270
2014	248 944	131 328	40 781	76 835	246 325	128 638	40 982	76 705
2015	251 909	135 443	40 030	76 436	248 384	132 212	40 044	76 128
2016	257 319	141 427	39 378	76 514	253 714	137 930	39 524	76 260
2017	260 298	145 374	38 761	76 163	257 018	142 315	38 825	75 878
2018	263 684	149 900	38 301	75 483	260 432	146 790	38 272	75 370
2019	267 223	154 548	37 900	74 775	264 003	151 339	37 884	74 780
2020	270 781	159 786	37 232	73 763	268 628	156 981	37 504	74 143
2021	272 376	163 423	35 831	73 122	270 711	161 011	36 339	73 361
2022	276 309	168 664	35 252	72 393	273 024	165 265	35 273	72 486

(наставак/*continued*)

	Просјечан број година коришћења права на личну пензију *Average number of years of utilizing the right to personal pension*		Просјечна пензија, КМ *Average pension, KM*			
	мушки *male*	женски *female*	укупно *total*	старосне пензије *old-age pensions*	инвалидске пензије *disability pensions*	породичне пензије *survivors' pensions*
2001	14,11	9,37	104,94	114,62	98,61	84,12
2002	15,67	16,82	120,21	142,83	121,98	106,48
2003	16,17	18,26	133,23	159,71	128,10	119,97
2004	16,41	17,85	162,87	189,84	149,23	136,23
2005	16,29	19,07	185,39	217,85	170,82	152,93
2006	16,54	19,24	209,83	246,38	196,23	171,44
2007	16,72	19,14	229,93	266,61	217,56	190,46
2008	16,62	19,19	297,10	337,81	285,80	247,69
2009	17,06	19,46	319,88	362,67	313,58	265,69
2010	16,57	20,16	303,31	345,19	288,52	252,15
2011	16,77	19,71	300,04	338,24	287,09	250,91
2012	16,57	19,93	288,39	324,03	269,08	244,04
2013	16,82	19,79	291,39	324,51	272,11	248,35
2014	17,57	20,11	302,87	335,26	283,41	258,96
2015	17,53	19,91	311,26	343,24	290,95	266,40
2016	16,81	19,61	308,67	338,59	288,96	264,76
2017	16,84	20,06	308,56	336,68	289,74	265,45
2018	17,15	20,43	322,80	350,67	303,65	278,24
2019	16,95	19,30	335,81	363,44	316,24	289,83
2020	16,73	18,36	348,08	375,32	328,15	300,48
2021	16,65	18,96	359,79	386,98	339,27	310,28
2022	17,12	19,55	403,61	433,32	380,92	346,91

Извор: Фонд за пензијско и инвалидско осигурање Републике Српске
Source: Pension and Disability Insurance Fund of Republika Srpska

29.4. Расходи пензијског и инвалидског осигурања
Pension and disability insurance expenditures

хиљ. КМ / *thous. KM*

	2013	2014	2015	2016	2017	2018	2019	2020	2021	2022
УКУПНО / *TOTAL*	919 655	969 954	1 008 892	1 010 780	1 021 758	1 069 546	1 122 112	1 177 793	1 226 621	1 384 247
Пензије и трошкови сахране пензионера / *Pensions and expenses of pensioners' burials*	887 009	934 336	970 379	980 359	991 948	1 037 473	1 090 348	1 145 670	1 193 492	1 347 447
Дистрибуција пензија / *Distribution of pensions*	4 835	4 849	4 524	3 207	2 985	3 025	2 954	2 983	3 060	3 339
Доприноси за здравствено осигурање пензионера / *Contributions to pensioners' health insurance*	8 740	9 275	9 559	9 611	9 733	10 301	10 853	11 425	11 900	13 447
Бруто плате радника / *Gross wages of workers*	10 932	12 543	13 286	13 127	13 152	13 232	13 073	14 106	14 173	16 086
Материјални трошкови стручне службе / *Material expenses of referent service*	3 645	3 403	3 863	4 476	3 940	5 515	4 884	3 609	3 996	3 928
Остали расходи[1)] / *Other expenditures[1)]*	4 494	5 548	7 281	-	-	-	-	-	-	-

[1)] Остали расходи односе се на расходе за камате на кредите. Од 01.01.2016. године, расходи за камате на кредите Фонда за пензијско и инвалидско осигурање евидентирају се на коду Министарства финансија.
Other expenditures refer to expenditures on interest on loans. Since 1 January 2016, expenditures on interest on loans of the Pension and Disability Insurance Fund are recorded on the code of the Ministry of Finance.

Извор: Фонд за пензијско и инвалидско осигурање Републике Српске
Source: Pension and Disability Insurance Fund of Republika Srpska

29.5. Корисници права на пензију према полу – стање 31. децембар 2022.
Pension right beneficiaries by sex – state as on 31 December 2022

	Укупно *Total*	Мушки *Male*	Женски *Female*
УКУПНО / *TOTAL*	276 309	...	...
Старосне пензије / *Old-age pensions*	168 664	103 453	65 211
Инвалидске пензије / *Disability pensions*	35 252	24 935	10 317
Породичне пензије / *Survivors' pensions*	72 393	...	...

Извор: Фонд за пензијско и инвалидско осигурање Републике Српске
Source: Pension and Disability Insurance Fund of Republika Srpska

29.6. Нови корисници и корисници којима је престало право на пензију у току 2022.
New beneficiaries and beneficiaries whose right to pension was terminated during 2022

	Корисници који су први пут остварили право на пензију – укупно, у току године *Beneficiaries who realised the right to pension for the first time – total, during the year*			Корисници којима је престало право на пензију – укупно, у току године *Beneficiaries whose right to pension was terminated – total, during the year*		
	број корисника *number of beneficiaries*	просјечна пензија, КМ *average pension, KM*	просјечан стаж *average years of employment*	број корисника *number of beneficiaries*	просјечна пензија, КМ *average pension, KM*	просјечан број година коришћења права на пензију *average number of years of utilizing the right to pension*
Старосне пензије / *Old-age pensions*	12 638	420,16	30,76	6 144	446,29	17,33
Инвалидске пензије / *Disability pensions*	1 484	366,31	20,36	1 753	373,58	19,40
Породичне пензије / *Survivors' pensions*	4 247	316,36	28,41	3 728	347,80	17,58

Извор: Фонд за пензијско и инвалидско осигурање Републике Српске
Source: Pension and Disability Insurance Fund of Republika Srpska

Г-29.1. Годишњи просјек броја корисника здравственог осигурања, по категоријама
Annual average of number of health insurance beneficiaries, by category

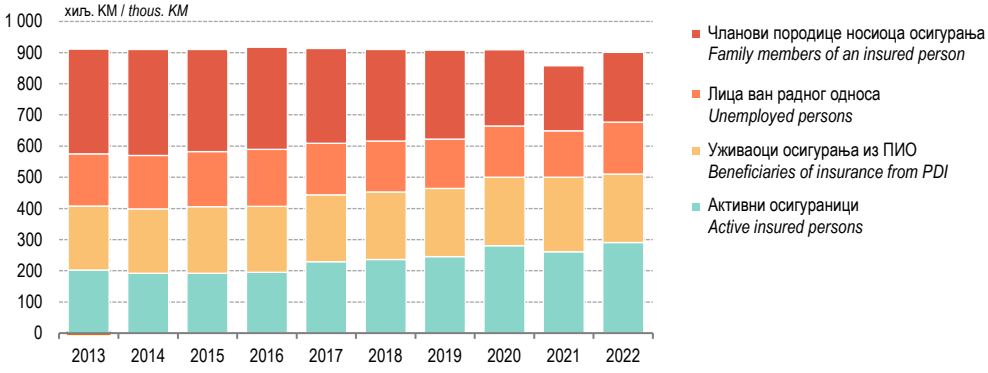

Извор: Фонд здравственог осигурања Републике Српске / *Source: Health Insurance Fund of Republika Srpska*

Г-29.2. Годишњи просјек броја корисника права на пензију, по категоријама
Annual average of number of pension insurance beneficiaries, by category

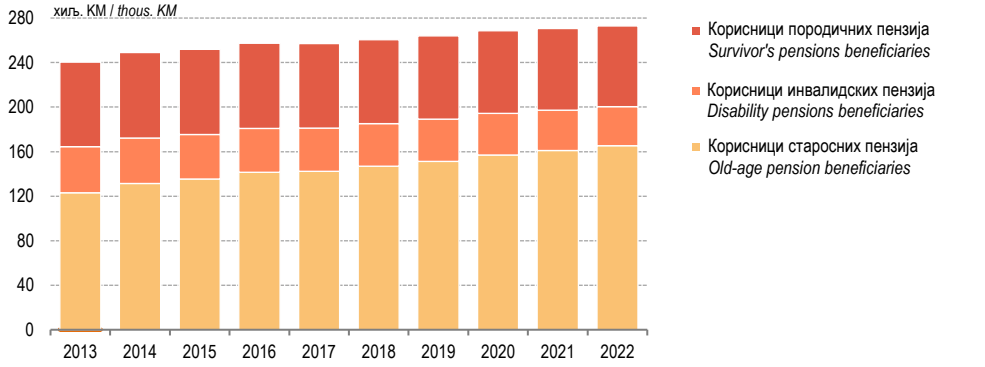

Извор: Фонд за пензијско и инвалидско осигурање Републике Српске / *Source: Pension and Disability Insurance Fund of Republika Srpska*

Г-29.3. Расходи здравственог осигурања и пензијског и инвалидског осигурања
Expenditures of health insurance and pension and disability insurance

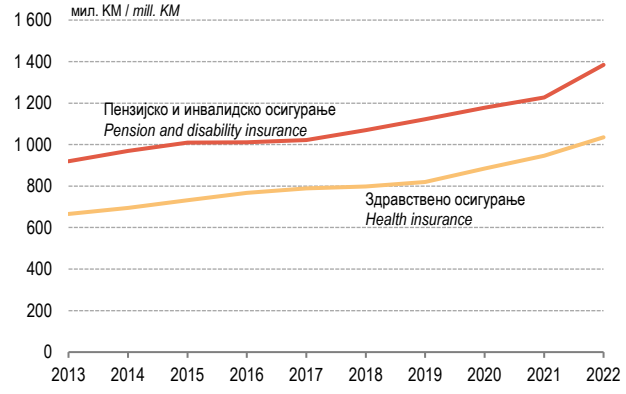

Извор: Фонд здравственог осигурања Републике Српске, Фонд за пензијско и инвалидско осигурање Републике Српске
Source: Health Insurance Fund of Republika Srpska, Pension and Disability Insurance Fund of Republika Srpska

Г-29.4. Просјечна пензија
Average pension

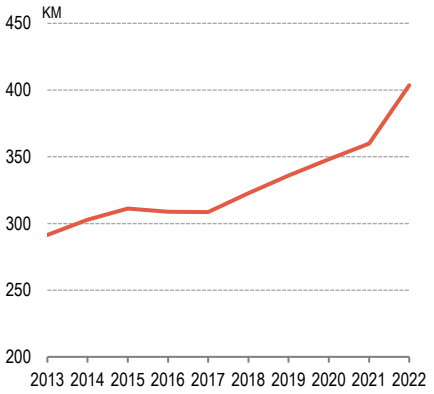

Извор: Фонд за пензијско и инвалидско осигурање Републике Српске
Source: Pension and Disability Insurance Fund of Republika Srpska



СОЦИЈАЛНА ЗАШТИТА

SOCIAL WELFARE

30 Социјална заштита
Social welfare

Методолошка објашњења
Methodological explanations 557

ТАБЕЛЕ
TABLES

30.1. Корисници, облици и услуге социјалне заштите
Beneficiaries, forms and services of social welfare 559

30.2. Малољетни корисници према категоријама, 2022.
Minor beneficiaries by category, 2022 560

30.3. Пунољетни корисници према категоријама, 2022.
Adult beneficiaries by category, 2022 560

30.4. Облици и услуге социјалне заштите проведене у 2022 – малољетни корисници
Forms and services of social welfare conducted in 2022 – minor beneficiaries 561

30.5. Облици и услуге социјалне заштите проведене у 2022 – пунољетни корисници
Forms and services of social welfare conducted in 2022 – adult beneficiaries 564

30.6. Установе социјалне заштите и корисници
Social welfare institutions and beneficiaries 565

30.7. Запослени у центрима за социјални рад и установама социјалне заштите
Employees in social work centres and social welfare institutions 566

30.8. Додатак на дјецу
Child's allowance 566

ОБЈАВЉИВАЊЕ

Годишње публикације:
- Корисници додатка за дјецу, статистичко саопштење
- Корисници социјалне заштите, статистичко саопштење
- Установе социјалне заштите, статистичко саопштење
- Социјална заштита, тематски статистички билтен
- Градови и општине Републике Српске
- Ово је Република Српска
- Статистички годишњак Републике Српске

PUBLISHING

Annual publications:
- *Users of child benefit, statistical release*
- *Social welfare beneficiaries, statistical release*
- *Institutions of social welfare, statistical release*
- *Social Welfare, thematic statistical bulliten*
- *Cities and Municipalities of Republika Srpska*
- *This is Republika Srpska*
- *Statistical Yearbook of Republika Srpska*

Методолошка објашњења

Извори и методе прикупљања података

Подаци о малољетним и пунољетним корисницима социјалне заштите и спроведеним облицима и услугама социјалне заштите прикупљају се годишњим извјештајима од центара за социјални рад и служби социјалне заштите у општинама које немају центар за социјални рад.

Подаци о домовима за дјецу и омладину, установама за инвалидна малољетна и пунољетна лица и лица ометена у развоју, установама за одрасле старије особе прикупљају се на основу годишњих статистичких извјештаја.

Подаци о додатку на дјецу, као посебном облику заштите дјеце и омладине добијени су на основу извјештаја Јавног фонда дјечије заштите.

Обухватност и упоредивост података

Статистичким извјештајима социјалне заштите покривене су области 87 и 88 Класификације дјелатности КД БиХ 2010.

Подаци о корисницима и облицима социјалне заштите односе се на податке добијене од центара за социјални рад за период 2000–2008. године. Од 2009. године, подаци се односе на центре за социјални рад и службе социјалне заштите у општинама које немају центар за социјални рад.

Подаци о корисницима и облицима социјалне заштите као и подаци о установама социјалне заштите, односе се на календарску годину, према стању на дан 31.12.

Дефиниције

Центри за социјални рад су установе које према Закону о социјалној заштити, врше јавна овлашћења и обављају стручне послове у провођењу социјалне заштите и социјалног рада, породичне и дјечије заштите.

Службе социјалне заштите обављају стручне послове у провођењу социјалне заштите корисника.

Домови за дјецу и омладину пружају услуге збрињавања, здравствене заштите, васпитања и помоћи у образовању и оспособљавању за рад дјеце без родитељског старања, као и дјеце чији је развој угрожен породичним приликама, све до успостављања услова за повратак дјетета у властиту породицу или збрињавања у усвојилачкој или другој породици, односно до оспособљавања за самосталан живот.

Установе социјалне заштите за инвалидну дјецу и омладину ометену у психичком и физичком развоју пружају услуге смјештаја, исхране, његе, здравствене заштите, рехабилитације, васпитања и образовања и оспособљавања дјеце за рад у складу са њиховим могућностима.

Установе социјалне заштите за одрасла инвалидна лица обезбјеђују потпуно или трајно збрињавање, здравствену заштиту, радно ангажовање, креативне, културне и забавне активности, радну и окупациону терапију у складу са њиховим преосталим способностима, као и професионалну рехабилитацију и запошљавање инвалидних лица.

Methodological explanations

Sources and methods of data collection

Data on minor and adult beneficiaries of social welfare and performed forms and services of social welfare are collected through annual reports from social work centres, and social services in those municipalities which do not have social work centres.

Data on children and youth's homes, institutions for disabled minors and adults and handicapped persons, as well as data on institutions for the elderly, are collected on the basis of annual statistical reports.

Data on children's allowance as a special form of children and youth's care are obtained on the basis of the report from Public Child Care Fund.

Coverage and comparability of data

Statistical reports in the domain of social welfare cover divisions 87 and 88 of the Classification of Economic Activities.KD BiH 2010.

Data on beneficiaries and forms of social welfare refer to the data obtained from social work centres for the period 2000-2008. Since 2009, data refer to social work centres, and social services in those municipalities which do not have social work centres.

Data on beneficiaries and forms of social welfare, as well as data on social welfare institutions, refer to the calendar year, as on 31 December.

Definitions

Social work centres are institutions which, according to the Law on Social Welfare, give public warrants and perform professional work related to social welfare and social work, and family and children's care.

Social services perform professional tasks concerning implementation of social welfare provided for beneficiaries.

Children and youth's homes provide services of care, health care, upbringing and help during education and professional training for children deprived of parental care, as well as children whose development is disadvantaged by family situation, until there are conditions for them to return to their own families or until they are provided for in a family which adopts them or in some other family, that is, until they are capable for independent living.

Social welfare institutions for disabled children and mentally and physically handicapped youth provide accommodation, food, care, health care, rehabilitation, upbringing and education, as well as professional training for children, in accordance with their capabilities.

Social welfare institutions for disabled adults provide complete or permanent care, health care, work engagement, creative, cultural and entertainment activities, work and occupational therapy according to their remaining capabilities, as well as professional rehabilitation and employment of disabled persons.

Домови за пензионере и друга одрасла лица својим корисницима обезбјеђују становање, исхрану, његу, здравствену заштиту, културно-забавне, рекреативне, окупационе и друге активности, услуге социјалног рада и друге услуге зависно од потреба, способности и интересовања корисника.

Homes for pensioners and other adults provide accommodation, food, care, health care, cultural, entertainment, recreational, occupational and other activities, social work services and other services to their users, depending on their needs, capabilities and interests.

Корисником социјалне заштите сматра се свако лице које се налази у стању социјалне потребе и које је у току извјештајне године једном или више пута користило одређене облике и мјере социјалне заштите и услуге социјалног рада.

Social welfare beneficiary is any person who is in the state of social need, and who used certain forms and measures of social welfare and social work services at least once during the reporting year.

Корисници су разврстани у двије основне узрасне групе – малољетни и пунољетни корисници. У оквиру ових група дате су подгрупе према одређеним категоријама корисника тј. према његовом основном стању социјалне потребе у којој се налази.

Beneficiaries are classified into two main age groups – minor and adult beneficiaries. These groups are divided into subgroups by certain beneficiary categories, that is, by main state of need they are in.

Под обликом, мјером или услугом подразумијева се сваки случај спроведене заштите на основу закона и прописа из ове области од стране центра за социјални рад или службе социјалне заштите.

Form, measure or service is any case of performed social welfare, in accordance with the law and regulations in this domain, in social work centre or social welfare services.

Подаци о облицима, мјерама и услугама односе се на број спроведених односно коришћених облика, мјера и услуга у извјештајном периоду, а не на број лица. Једно исто лице може се појавити више пута као корисник тј. онолико пута колико је пута користило неки од облика, мјера и услуга у току извјештајне године. Ако лице више пута користи исти облик, мјеру или услугу, биће обухваћено само једном. Ако лице користи више облика, мјера или услуга обухватиће се код сваког облика, односно мјере или услуге.

Data on forms, measures and services refer to the number of performed or used forms, measures and services during the reporting period, not to the number of persons. One person can appear a few times as a beneficiary, that is, as many times as he/she used some of the forms, measures and services during the reporting year. If a person uses the same form, measure and service, he/she will be included only once. If a person uses more forms, measures and services, he/she will be included for each of these forms, measures and services.

30.1. Корисници, облици и услуге социјалне заштите
Beneficiaries, forms and services of social welfare

	Корисници социјалне заштите *Beneficiaries of social welfare*			Облици и услуге социјалне заштите *Forms and services of social welfare*		
	укупно *total*	малољетни корисници *minor beneficiaries*	пунољетни корисници *adult beneficiaries*	укупно *total*	малољетни корисници *minor beneficiaries*	пунољетни корисници *adult beneficiaries*
1999	183 590	35 234	148 356	118 404	16 600	101 804
2000	174 114	33 211	140 903	64 742	14 159	50 583
2001	184 126	48 789	135 337	77 471	20 233	57 238
2002	214 595	56 572	158 023	81 800	16 361	65 439
2003	259 959	64 604	195 355	93 169	13 673	79 496
2004	250 532	68 751	181 781	149 033	58 644	90 389
2005	278 383	73 597	204 786	105 048	23 809	81 239
2006	292 625	83 223	209 402	124 642	29 985	94 657
2007	307 313	87 925	219 388	141 358	39 174	102 184
2008	330 542	95 267	235 275	138 361	31 886	106 475
2009	340 542	92 410	248 132	150 097	41 699	108 398
2010	358 663	99 335	259 328	148 286	39 912	108 374
2011	350 544	104 615	245 929	138 277	37 369	100 908
2012	376 802	110 921	265 881	133 568	38 429	95 139
2013	228 801	74 910	153 891	127 564	35 175	92 389
2014	198 971	61 995	136 976	125 883	33 962	91 921
2015	215 940	65 562	150 378	122 484	25 160	97 324
2016	191 604	53 648	137 956	114 991	23 870	91 121
2017	184 830	49 035	135 795	113 231	20 700	92 531
2018	179 164	48 462	130 702	113 895	18 358	95 537
2019	171 280	47 135	124 145	111 620	19 180	92 440
2020	167 786	41 066	126 720	107 536	17 486	90 050
2021	147 055	35 089	111 966	87 734	13 754	73 980
2022	136 613	31 661	104 952	94 110	14 036	80 074

30.2. Малољетни корисници према категоријама, 2022.[1)]
Minor beneficiaries by category, 2022[1)]

	Укупно *Total*	Мушки *Male*	Женски *Female*
УКУПНО / *TOTAL*	31 661	16 525	15 136
Угрожени породичном ситуацијом / *Disadvantaged by familiy situation*	13 060	6 400	6 660
Са сметњама у психичком и физичком развоју / *Mentally and physically handicapped persons*	6 655	3 897	2 758
Друштвено-неприхватљивог понашања / *Persons with socially unacceptable behavior*	745	531	214
Психички болесна лица / *Mentally ill persons*	225	145	80
У стању различитих социјално-заштитних потреба / *Persons in different social and protective needs*	10 896	5 515	5 381
Без специфичне категорије / *Without specific category (others)*	80	37	43

[1)] Видјети методолошка објашњења
See methodological explanations

30.3. Пунољетни корисници према категоријама, 2022.[1)]
Adult beneficiaries by category, 2022[1)]

	Укупно *Total*	Мушки *Male*	Женски *Female*
УКУПНО / *TOTAL*	104 952	51 204	53 748
Корисници субвенционирања трошкова / *Beneficiaries of subventions*	1 840	835	1 005
Са сметњама у психичком и физичком развоју / *Mentally and physically handicapped persons*	21 703	11 207	10 496
Друштвено-неприхватљивог понашања / *Persons with socially unacceptable behavior*	2 127	1 734	393
Психички болесна лица / *Mentally ill persons*	3 505	1 832	1 673
Који немају довољно прихода за издржавање / *Persons not having a sufficient income to support themselves*	45 030	21 703	23 327
У стању различитих социјално-заштитних потреба / *Persons in different social and protective needs*	29 814	13 496	16 318
Без специфичне категорије / *Without specific category (others)*	933	397	536

[1)] Видјети методолошка објашњења
See methodological explanations

30.4. Облици и услуге социјалне заштите проведене у 2022 – малољетни корисници[1)]
Forms and services of social welfare conducted in 2022 – minor beneficiaries[1)]

	Укупно *Total*	Категорија корисника *Category of beneficiary*					
		угрожени породичном ситуацијом *disadvantaged by familiy situation*	лица са сметњама у психичком и физичком развоју *mentally and physically handicapped persons*	лица друштвено-неприхватљивог понашања *persons with socially unacceptable behavior*	психички болесна лица *mentally ill persons*	лица у стању различитих социјално-заштитних потреба *persons in different social and protective needs*	без специфичне категорије *without specific category (others)*
УКУПНО / *TOTAL*	14 036	3 182	2 932	733	16	2 957	4 216
Старатељство и усвојење / *Guardianship and adoption*	362	239	11	3	-	80	29
Старатељство над малољетним лицима / *Guardianship of minor persons*	128	94	6	2	-	16	10
Старатељство за посебне случајеве / *Guardianship for special cases*	227	141	4	1	-	64	17
Усвојење / *Adoption*	7	4	1	-	-	-	2
Смјештај (упућивање) у установе / *Placement (assignment) in institutions*	106	82	17	1	-	6	-
У предшколске установе / *In pre-school institutions*	4	3	1	-	-	-	-
У дом за дјецу и омладину / *In institution for children and adolescents*	3	1	1	1	-	-	-
У установу за дјецу без родитељског старања / *In institution for children deprived of parental care*	24	17	2	-	-	5	-
Смјештај у другу породицу / *In foster family*	58	57	-	-	-	1	-
У ученички или студентски дом / *In pupil or student hostel*	1	1	-	-	-	-	-
У установу за рехабилитацију и заштиту / *In institution for rehabilitation and care*	12	-	12	-	-	-	-
У друге установе социјалне заштите / *In other social welfare facilities*	4	3	1	-	-	-	-
Мјере, васпитне препоруке и кривичне санкције према малољетницима / *Measures, correctional recommend-ations and criminal sanctions for minors*	237	16	-	181	-	2	38
Полицијско упозорење / *Police warning*	23	-	-	21	-	1	1
Васпитне препоруке / *Correctional recommendations*	3	-	-	2	-	-	1
Судски укор / *Judicial admonition*	115	4	-	85	-	-	26
Посебне обавезе / *Special obligations*	3	-	-	3	-	-	
Појачан надзор родитеља, усвојиоца или стараоца / *Increased supervision by the parent, adoptive parent or guardian*	43	9	-	31	-	-	3
Појачан надзор у другој породици / *Increased supervision in foster family*	-	-	-	-	-	-	
Појачан надзор надлежног органа социјалног старања / *Increased supervision by a social welfare authority*	40	3	-	29	-	1	7

30.4. Облици и услуге социјалне заштите проведене у 2022 – малољетни корисници[1)]
Forms and services of social welfare conducted in 2022 – minor beneficiaries[1)]
(наставак/*continued*)

	Укупно *Total*	Категорија корисника / *Category of beneficiary*					
		угрожени породичном ситуацијом *disadvantaged by familiy situation*	лица са сметњама у психичком и физичком развоју *mentally and physically handicapped persons*	лица друштвено-неприхватљивог понашања *persons with socially unacceptable behavior*	психички болесна лица *mentally ill persons*	лица у стању различитих социјално-заштитних потреба *persons in different social and protective needs*	без специфичне категорије *without specific category (others)*
Упућивање у васпитни центар / *Assignment to correctional centre*	-	-	-	-	-	-	-
Упућивање у васпитну установу / *Assignment to correctional institution*	-	-	-	-	-	-	-
Упућивање у васпитно-поправни дом / *Assignment to reformatory*	1	-	-	1	-	-	-
Упућивање у малољетнички затвор / *Assignment to juvenile prison*	1	-	-	1	-	-	-
Упућивање у посебну установу за лијечење и оспособљавање / *Assignment to a special institution for medical treatment and rehabilitation*	1	-	-	1	-	-	-
Остале мјере / *Other measures*	7	-	-	7	-	-	-
Помоћ за оспособљавање и привређивање / *Assistance in vocational training*	38	-	34	-	-	-	4
Оспособљавање за рад и привређивање / *Vocational training*	37	-	33	-	-	-	4
Помоћ за рехабилитацију / *Assistance in rehabilitation*	1	-	1	-	-	-	-
Укључивање у радни однос / *Employment*	-	-	-	-	-	-	-
Укључивање у остале облике (кућна радиност) / *Inclusion in other forms of work (working at home)*	-	-	-	-	-	-	-
Новчане помоћи / *Allowances*	2 074	131	1 367	19	13	410	134
Стална новчана помоћ / *Permanent allowance*	104	21	1	-	-	81	1
Изузетна новчана помоћ / *Special allowance*	35		34	-	-	-	1
Једнократна новчана помоћ / *One-off allowance*	377	66	66	-	-	239	6
Права на доплатак за помоћ и његу од стране других лица / *Entitlement to additional allowance for assistance and care rendered by other persons*	1 558	44	1 266	19	13	90	126
Помоћ за опрему дјетета самохраним незапосленим родитељима / *Allowance to single unemployed parents for outfitting a child*	-	-	-	-	-	-	-
Остали облици заштите и услуга / *Other forms of protection and services*	11 219	2 714	1 503	529	3	2 459	4 011
Здравствена заштита на терет општине или центра / *Health care at the expense of municipality or social welfare centre*	51	12	1	1	-	3	34
Помоћ у рјешавању стамбеног питања / *Assistance in solving housing problems*	17	13	-	-	-	4	-

30.4. Облици и услуге социјалне заштите проведене у 2022 – малољетни корисници[1)]
Forms and services of social welfare conducted in 2022 – minor beneficiaries[1)]
(наставак/*continued*)

	Укупно *Total*	Категорија корисника / *Category of beneficiary*					
		угрожени породичном ситуацијом *disadvantaged by familiy situation*	лица са сметњама у психичком и физичком развоју *mentally and physically handicapped persons*	лица друштвено-неприхватљивог понашања *persons with socially unacceptable behavior*	психички болесна лица *mentally ill persons*	лица у стању различитих социјално-заштитних потреба *persons in different social and protective needs*	без специфичне категорије *without specific category (others)*
Мирење брачних партнера / *Reconciliation of spouses*	62	43	-	-	-	-	19
Њега и помоћ у кући / *Care and assistance rendered at home*	-	-	-	-	-	-	-
Помоћ у сређивању конфликтних ситуација (у породици, школи и сл.) / *Assistance in conflict resolution*	1 291	1 015	6	149	-	62	59
Услуге социјалног и другог стручног рада / *Services of social and other professional work*	8 787	1 293	1 483	378	3	1 731	3 899
Помоћ за исхрану, огрев, одјећу и обућу / *Allowances for food, fuel, clothing and footwear*	1 011	338	13	1	-	659	-

[1)] Видјети методолошка објашњења
See methodological explanations

30.5. Облици и услуге социјалне заштите проведене у 2022 – пунољетни корисници[1)]
Forms and services of social welfare conducted in 2022 – adult beneficiaries[1)]

	Укупно *Total*	Категорија корисника / *Category of beneficiary*						
		корисници субвенционирања трошкова *beneficiaries of subventions*	лица са сметњама у психичком и физичком развоју *mentally and physically handicapped persons*	лица друштвено-неприхватљивог понашања *persons with socially unacceptable behavior*	психички болесна лица *mentally ill persons*	лица која немају довољно прихода за издржавање *persons not having a sufficient income to support themselves*	лица у стању различитих социјално-заштитних потреба *persons in different social and protective needs*	без специфичне категорије *without specific category (others)*
УКУПНО / *TOTAL*	80 074	932	16 499	661	4 286	10 986	22 320	24 390
Старатељство / *Guardianship*	1 205	2	299	9	320	5	450	120
Старатељство над пунољетним лицима / *Guardianship of adult persons*	216	-	77	-	71	1	44	23
Старатељство за посебне случајеве / *Guardianship for special cases*	989	2	222	9	249	4	406	97
Смјештај (упућивање) у установе / *Placement (assignment) in institutions*	332	21	33	5	11	57	197	8
У установу за рехабилитацију и заштиту / *In institution for rehabilitation and care*	4	-	3	-	1	-	-	-
У друге установе социјалне заштите / *In other social welfare facilities*	18	-	11	-	2	1	2	2
Смјештај у дом за стара лица / *In institution for old persons*	310	21	19	5	8	56	195	6
Помоћ за оспособљавање и привређивање / *Assistance in vocational training*	50	-	37	-	-	2	5	6
Оспособљавање за рад и привређивање / *Vocational training*	40	-	36	-	-	-	4	-
Помоћ за рехабилитацију / *Assistance in rehabilitation*	2	-	-	-	-	-	-	2
Укључивање у радни однос / *Employment*	6	-	1	-	-	1	-	4
Укључивање у остале облике (кућна радиност) / *Inclusion in other forms of work (working at home)*	2	-	-	-	-	1	1	-
Новчане помоћи / *Allowances*	39 115	239	13 459	132	2 860	5 570	10 830	6 025
Стална новчана помоћ / *Permanent allowance*	3 018	105	117	5	108	1 876	771	36
Изузетна новчана помоћ / *Special allowance*	135	-	95	-	18	3	17	2
Једнократна новчана помоћ / *One-off allowance*	10 739	115	1 097	41	146	3 047	5 699	594
Права на доплатак за помоћ и његу од стране других лица / *Entitlement to additional allowance for assistance and care rendered by other persons*	25 127	19	12 150	86	2 588	644	4 343	5 297
Помоћ за опрему новорођенчета / *Right to the equipment of the newborn*	96	-	-	-	-	-	-	96

30.5. Облици и услуге социјалне заштите проведене у 2022 – пунољетни корисници[1)]

Forms and services of social welfare conducted in 2022 – adult beneficiaries[1)]

(наставак/*continued*)

	Укупно *Total*	Категорија корисника / *Category of beneficiary*						
		корисници субвенционирања трошкова *beneficiaries of subventions*	лица са сметњама у психичком и физичком развоју *mentally and physically handicapped persons*	лица друштвено-неприхватљивог понашања *persons with socially unacceptable behavior*	психички болесна лица *mentally ill persons*	лица која немају довољно прихода за издржавање *persons not having a sufficient income to support themselves*	лица у стању различитих социјално-заштитних потреба *persons in different social and protective needs*	без специфичне категорије *without specific category (others)*
Остали облици заштите и услуга / *Other forms of protection and services*	39 372	670	2 671	515	1 095	5 352	10 838	18 231
Здравствена заштита на терет општине или центра / *Health care at the expense of municipality or social welfare centre*	2 567	34	176	5	128	749	660	815
Помоћ у рјешавању стамбеног питања / *Assistance in solving housing problems*	76	-	2	-	-	18	53	3
Мирење брачних партнера / *Reconciliation of spouses*	1 247	-	1	3	-	8	43	1 192
Њега и помоћ у кући / *Care and assistance rendered at home*	135	14	19	-	12	4	76	10
Помоћ у сређивању конфликтних ситуација (у породици, школи и сл.) / *Assistance in conflict resolution*	1 746	6	30	102	38	34	456	1 080
Услуге социјалног и другог стручног рада / *Services of social and other professional work*	30 230	536	2 320	393	817	2 818	8 882	14 464
Помоћ за исхрану, огрев, одјећу и обућу / *Allowances for food, fuel, clothing and footwear*	3 371	80	123	12	100	1 721	668	667

[1)] Видјети методолошка објашњења
See methodological explanations

30.6. Установе социјалне заштите и корисници

Social welfare institutions for children and beneficiaries

	Установе / *Institutions*			Корисници установа / *Beneficiaries*					
	укупно *total*	установе за дјецу и омладину *institutions for children and youth*	установе за одрасле *Institutions for adults*	укупно *total*		установе за дјецу и омладину *institutions for children and youth*		установе за одрасле *Institutions for adults*	
				свега *all*	женски *female*	свега *all*	женски *female*	свега *all*	женски *female*
2013	25	5	20	1 831	1 022	532	242	1 299	780
2014	30	5	25	2 140	1 211	557	256	1 583	955
2015	30	4	26	2 231	1 256	520	229	1 711	1 027
2016	36	4	32	2 550	1 465	530	245	2 020	1 220
2017	38	4	34	2 737	1 627	509	248	2 228	1 379
2018	50	4	48	3 170	1 910	509	250	2 661	1 660
2019	56	4	52	3 601	2 243	485	248	3 116	1 995
2020	61	4	57	3 558	2 225	471	250	3 087	1 975
2021	69	4	65	3 982	2 473	500	252	3 482	2 221
2022	73	4	69	4 317	2 720	464	232	3 853	2 488

30.7. Запослени у центрима за социјални рад и установама социјалне заштите
Employees in social work centres and social welfare institutions

	Центри за социјални рад *Social work centres*		Домови за дјецу и омладину *Children and youth's homes*		Установе за инвалидну дјецу и омладину ометену у психичком и физичком развоју *Institutions for disabled children and mentally and physically handicapped youth*		Установе социјалне заштите за одрасле инвалиде и рехабилитанте *Social welfare institutions for disabled and rehabilitating adults*		Установе социјалне заштите за одрасле старије особе *Social welfare institutions for the elderly*	
	укупно *total*	женски *female*	укупно *total*	женски *female*	укупно *total*	женски *female*	укупно *total*	женски *female*	укупно *total*	женски *female*
2013	557	429	50	36	218	151	98	51	413	314
2014	603	462	49	35	228	157	101	52	554	387
2015	612	469	50	35	193	123	105	52	548	401
2016	646	469	55	39	171	115	71	29	655	465
2017	665	491	53	36	175	120	73	29	662	477
2018	710	546	53	36	190	124	75	29	823	622
2019	731	548	56	39	208	134	75	26	932	693
2020	774	590	56	40	217	145	111	49	1 073	843
2021	796	619	69	49	213	142	105	46	1 151	928
2022	866	678	84	66	219	146	107	53	1 172	954

30.8. Додатак на дјецу
Child's allowance

	2013	2014	2015	2016	2017	2018	2019	2020	2021	2022
Број корисника / *Number of beneficiaries*	26 534	25 529	24 349	23 202	20 279	21 839	15 388	13 381	12 033	14 627
Број дјеце / *Number of children*	37 503	36 136	34 634	33 125	28 767	27 222	21 862	19 210	17 395	25 011

[1] Видјети методолошка објашњења
See methodological explanations



ПРАВОСУЂЕ

ADMINISTRATION OF JUSTICE

31 Правосуђе
Administration of justice

Методолошка објашњења
Methodological explanations 569

ТАБЕЛЕ
TABLES

31.1. Судови опште надлежности
Courts of general jurisdiction 571

31.2. Судови посебне надлежности
Courts of special jurisdiction 571

31.3. Тужилаштва и тужиоци
Public Prosecutor's Offices and Prosecutors 572

31.4. Пунољетни и малољетни учиниоци кривичних дјела – пријављени, оптужени и осуђени
Adult and juvenile perpetrators of criminal offences – reported, accused and convicted 572

31.5. Пунољетни пријављени учиниоци кривичних дјела према врсти кривичног дјела и врсти одлуке тужилаштва, 2022.
Reported adult perpetrators by type of criminal offences and by type of Public Prosecutor's Office's decision, 2022 573

31.6. Пунољетни оптужени учиниоци кривичних дјела према врсти кривичног дјела и врсти одлуке суда, 2022.
Accused adult perpetrators by type of criminal offences and by type of court verdicts, 2022 574

31.7. Пунољетни осуђени учиниоци кривичних дјела према врсти кривичног дјела и изреченим санкцијама, 2022.
Convicted adult perpetrators by type of criminal offences and by criminal sanctions imposed, 2022 575

31.8. Пунољетни осуђени учиниоци кривичних дјела према врсти кривичног дјела и старости, 2022.
Convicted adult perpetrators by type of criminal offences and age, 2022 578

31.9. Малољетни пријављени учиниоци кривичних дјела према врсти кривичног дјела, старости и полу, 2022.
Reported juvenile perpetrators by type od criminal offences, by age and by sex, 2022 574

31.10. Малољетни пријављени учиниоци кривичних дјела према врсти кривичног дјела и врсти одлуке тужилаштва, 2022.
Reported juvenile perpetrators by type of criminal offences and by type of Public Prosecutor's Office's decision, 2022 579

31.11. Малољетни оптужени учиниоци кривичних дјела према врсти кривичног дјела и врсти одлуке суда, 2022.
Accused juvenile perpetrators by type of criminal offences and by type of Public Prosecutor's Office's decision, 2022 580

31.12. Малољетни осуђени учиниоци кривичних дјела према врсти кривичног дјела и изреченој кривичној санкцији, 2022.
Convicted juvenile perpetrators by type of criminal offences and by criminal sanction imposed, 2022 580

ОБЈАВЉИВАЊЕ

PUBLISHING

Годишње публикације:	Малољетни учиниоци кривичних дјела, статистичко саопштење	*Annual publications:* *Juvenile perpetrators of criminal offences, statistical release*
	Пунољетни учиниоци кривичних дјела, статистичко саопштење	*Adult perpetrators of criminal offences, statistical release*
	Ово је Република Српска	*This is Republika Srpska*
	Статистички годишњак Републике Српске	*Statistical Yearbook of Republika Srpska*

Методолошка објашњења

Извори и методе прикупљања података

Подаци о пунољетним и малољетним учиниоцима кривичних дјела добијени су статистичким извјештајима које подносе јавна тужилаштва, основни и окружни судови.

Подаци о судовима и судијама, тужилаштвима и тужиоцима преузети су од Министарства правде Републике Српске и представљају стање посљедњег дана посматране године.

Обухватност и упоредивост података

Обухватност података је потпуна јер су укључени сви пунољетни и малољетни учиниоци кривичних дјела против којих је надлежном тужилаштву поднијета кривична пријава и према којима је у надлежном суду вођен и правоснажно завршен законом утврђен поступак.

Дефиниције

Кривично дјело је противправно дјело којим се повређују или угрожавају заштићене вриједности и које је због своје опасности у закону одређено као кривично дјело и за њега прописана кривична санкција.

Пунољетни учинилац кривичног дјела је лице које је у вријеме извршења кривичног дјела имало навршених 18 или више година живота, против којег је поступак по кривичној пријави и претходни поступак завршен и оптужено лице, против којег је кривични поступак правоснажно завршен.

Пријављено лице – познати учинилац је пунољетни учинилац кривичног дјела против којег је у тужилаштву завршен поступак одлуком којом је: издата наредба или донесено рјешење о неспровођењу истраге, прекинута или обустављена истрага или поднијета оптужница.

Пријављено лице – непознати учинилац је лице против којег је тужилаштву поднесена кривична пријава, а које је по истеку године дана од дана подношења пријаве и даље непознато.

Оптужено пунољетно лице је лице против којег је суду поднијета оптужница или оптужни приједлог, против којег је поступак правоснажно завршен одлуком суда којом се обуставља поступак, оптужба одбацује, ослобађа или одбија, доноси се нека од мјера безбједности или се лице проглашава кривим.

Осуђено пунољетно лице је лице које је проглашено кривим и према коме су изречене кривичне санкције: затвор, новчана казна, условна осуда, рад за опште добро на слободи, судска опомена или проглашено кривим, а ослобођено од казне.

Малољетни учинилац кривичног дјела је малољетно лице које је у вријеме извршења дјела навршило најмање 14 година, а није навршило 18 година живота, према коме је поступак по кривичној пријави покренут, обустављен или је поднијет приједлог за изрицање санкције. Кривични поступак је правоснажно завршен одлуком којом се поступак према малољетнику обуставља, изриче мјера безбједности без изрицања кривичне санкције или се изриче кривична санкција.

Methodological explanations

Sources and methods of data collection

Data on adult and juvenile perpetrators of criminal offences were obtained through statistical reports submitted by Public Prosecutor's Offices, basic courts and district courts.

Data on courts and judges, Public Prosecutor's Offices and Public Prosecutors were taken over from the Ministry of Justice of Republika Srpska and represent the state on the last day of the observed year.

Coverage and comparability of data

Data coverage is full, since data cover all adult and juvenile perpetrators of criminal offences against whom criminal charges were filed in the competent Public Prosecutor's Office and against whom legally established procedure was conducted and legally terminated in the competent court.

Definitions

Criminal offence is an unlawful act violating or threatening protected rights, which is, due to its dangerousness, designated as a criminal offence in the Law, and a criminal sanction is prescribed for it.

Adult perpetrator of a criminal offence is a person who, at the time of the offence perpetration, was 18 years old or older, against whom procedure on criminal charge and previous procedure were terminated and an accused person against whom criminal procedure was legally terminated.

Reported person – known perpetrator is an adult perpetrator of a criminal offence against whom in a Public Prosecutor's Office procedure was terminated by one of the following decisions: order issued or decision passed not to conduct investigation, investigation interrupted or terminated, or indictment filed.

Reported person – unknown perpetrator is a person against whom a criminal charge was filed in a Public Prosecutor's Office, and who remained unknown one year from the charge submission date.

Accused adult person is an adult person against whom an indictment or an indictment proposal was filed in a court, and against whom a procedure was legally terminated by a decision of the court either to terminate the procedure, to dismiss or reject the charge, to acquit the person of the charge, to impose a safety measure, or to pronounce the person guilty.

Convicted adult person is an adult person who was found guilty of a criminal offence and on whom one of the criminal sanctions was imposed (imprisonment, fine, conditional sentence, community service, judicial admonition), or a person who was found guilty and released from punishment.

Juvenile perpetrator of a criminal offence is a person who, at the time of the offence perpetration, completed 14 years of age, but still did not complete 18 years of age, and against whom procedure on criminal charge was either initiated or terminated, or for whom a proposal to impose sanctions was submitted. The procedure was legally ended by a decision either to terminate the procedure against the juvenile, to impose security measures without imposing sanctions, or to impose a sanction.

Млађи малољетник је малољетник који је у вријеме извршења кривичног дјела навршио 14, а није навршио 16 година живота и према коме се могу изрећи само мјере безбједности или васпитне мјере.

Younger juvenile is a juvenile who, at the time of the offence perpetration, completed 14 years of age, but still did not complete 16 years of age, and against whom only security measures or educational-correctional measures may be imposed.

Старији малољетник је малољетник који је у вријеме извршења кривичног дјела навршио 16, а није навршио 18 година живота и према коме се могу изрећи кривичне санкције.

Older juvenile is a juvenile who, at the time of the offence perpetration, completed 16 years of age, but still did not complete 18 years of age, and against whom criminal sanctions may be imposed.

Млађе пунољетно лице је лице које је у вријеме извршења дјела навршило 18, а није навршило 21 годину и чији развој није на том нивоу да би се могло сматрати пунољетним лицем и према коме се могу изрећи кривичне санкције.

Younger adult person is a person who, at the time of the offence perpetration, completed 18 years of age, but still did not complete 21 years of age, and whose development was not on the level necessary for a person to be considered adult, and against whom criminal sanctions may be imposed.

Пријављено малољетно лице је малољетни извршилац кривичног дјела према коме је завршен извјештај о почињеном кривичном дјелу, одлуком о непокретању или обустави припремног поступка или подношењу приједлога за изрицање кривичне санкције.

Reported juvenile person is a juvenile perpetrator of a criminal offence for whom a report on perpetrated criminal offence was finalised, by a decision not to initiate the procedure, to terminate the preparatory procedure or to submit a proposal to impose sanctions.

Оптужено малољетно лице је малољетни извршилац кривичног дјела према коме је донијета одлука којом се обуставља поступак према малољетнику, изриче мјера безбједности без изрицања кривичне санкције или се изриче кривична санкција.

Accused juvenile person is a juvenile perpetrator of a criminal offence for whom a decision was made to terminate the procedure against juvenile person, to impose a security measure without imposing criminal sanctions, or to impose a criminal sanction.

Осуђено малољетно лице је малољетни извршилац кривичног дјела према коме је изречена кривична санкција (васпитна мјера или малољетнички затвор).

Convicted juvenile person is a juvenile perpetrator of a criminal offence against whom a criminal sanction was imposed (educational-correctional measure or juvenile imprisonment).

31.1. Судови опште надлежности
Courts of general jurisdiction

	2011	2012	2013	2014	2015	2016	2017	2018	2019	2020	2021	2022
					Број судова *Number of courts*							
УКУПНО / *TOTAL*	25	25	25	25	25	25	27	27	27	28	28	28
Врховни суд / *Supreme court*	1	1	1	1	1	1	1	1	1	1	1	1
Окружни судови / *District courts*	5	5	5	5	5	5	6	6	6	6	6	6
Основни судови / *Basic courts*	19	19	19	19	19	19	20	20	20	21	21	21
					Судије *Judges*							
УКУПНО / *TOTAL*												
свега / *all*	315	320	316	322	317	292	321	290	291	313	281	276
мушки / *male*	126	125	118	122	119	104	124	103	105	107	92	90
женски / *female*	189	195	198	200	198	188	197	187	186	206	189	186
Врховни суд / *Supreme court*												
свега / *all*	20	20	21	22	21	21	23	22	22	22	20	22
мушки / *male*	9	9	9	9	8	8	8	7	7	6	5	6
женски / *female*	11	11	12	13	13	13	15	15	15	16	15	16
Окружни судови / *District courts*												
свега / *all*	67	69	68	71	68	62	73	66	66	88	64	64
мушки / *male*	29	28	26	30	28	22	27	22	21	27	18	21
женски / *female*	38	41	42	41	40	40	46	44	45	61	46	43
Основни судови / *Basic courts*												
свега / *all*	228	231	227	229	228	209	225	202	203	203	197	190
мушки / *male*	88	88	83	83	83	74	89	74	77	74	69	63
женски / *female*	140	143	144	146	145	135	136	128	126	129	128	127

Извор: Министарство правде / *Source: Ministry of Justice*

31.2. Судови посебне надлежности
Courts of special jurisdiction

	2011	2012	2013	2014	2015	2016	2017	2018	2019	2020	2021	2022
					Број судова *Number of courts*							
УКУПНО / *TOTAL*	6	6	6	6	6	6	7	7	7	7	7	7
Виши привредни суд / *Higher commercial court*	1	1	1	1	1	1	1	1	1	1	1	1
Окружни привредни судови / *District commercial courts*	5	5	5	5	5	5	6	6	6	6	6	6
					Судије *Judges*							
УКУПНО / *TOTAL*												
свега / *all*	39	39	39	38	39	33	43	39	36	36	34	33
мушки / *male*	10	13	13	13	15	11	16	12	10	11	11	9
женски / *female*	29	26	26	25	24	22	27	27	26	25	23	24
Виши привредни суд / *Higher commercial court*												
свега / *all*	7	7	7	7	7	6	7	6	5	5	6	7
мушки / *male*	4	4	4	4	4	3	4	3	2	2	2	2
женски / *female*	3	3	3	3	3	3	3	3	3	3	4	5
Окружни привредни судови / *District commercial courts*												
свега / *all*	32	32	32	31	32	27	36	33	31	31	28	26
мушки / *male*	6	9	9	9	11	8	12	9	8	9	9	7
женски / *female*	26	23	23	22	21	19	24	24	23	22	19	19

Извор: Министарство правде / *Source: Ministry of Justice*

31.3. Тужилаштва и тужиоци
Public Prosecutor's Offices and Prosecutors

	2011	2012	2013	2014	2015	2016	2017	2018	2019	2020	2021	2022
	Број тужилаштава *Number of public prosecutor's offices*											
УКУПНО / *TOTAL*	7	7	7	7	7	6	7	7	7	7	7	7
Републичко тужилаштво / *Republic Prosecutor's Office*	1	1	1	1	1	1	1	1	1	1	1	1
Специјално тужилаштво[1] / *Special Prosecutor's Office*[1]	1	1	1	1	1	-	-	-	-	-	-	-
Окружна тужилаштва / *District Prosecutor's Office*	5	5	5	5	5	5	6	6	6	6	6	6
	Тужиоци *Prosecutors*											
УКУПНО / *TOTAL*												
свега / *all*	87	88	82	85	85	85	95	83	86	86	86	82
мушки / *male*	46	45	42	40	40	40	48	39	38	45	38	36
женски / *female*	41	43	40	45	45	45	47	44	48	41	48	46
Републичко тужилаштво / *Republic Prosecutor's Office*												
свега / *all*	6	5	5	5	5	12	13	10	9	9	11	12
мушки / *male*	4	3	3	3	3	6	8	5	4	4	6	5
женски / *female*	2	2	2	2	2	6	5	5	5	5	5	7
Специјално тужилаштво[1] / *Special Prosecutor's Office*[1]												
свега / *all*	7	7	7	7	7	-	-	-	-	-	-	-
мушки / *male*	4	4	4	4	4	-	-	-	-	-	-	-
женски / *female*	3	3	3	3	3	-	-	-	-	-	-	-
Окружна тужилаштва / *District Prosecutor's Office*												
свега / *all*	74	76	70	73	73	73	82	73	77	77	73	70
мушки / *male*	38	38	35	33	33	34	40	34	34	41	32	31
женски / *female*	36	38	35	40	40	39	42	39	43	36	41	39

[1] Ступањем на снагу 01.07.2016. године Закона о сузбијању корупције, организованог и најтежих облика привредног криминала („Службени гласник РС", бр. 39/16) престало је са радом Посебно тужилаштво за организовани и најтеже облике привредног криминала - Специјално тужилаштво, а основано је Посебно одјељење за сузбијање корупције организованог и најтежих облика привредног криминала у оквиру Републичког јавног тужилаштва.
In accordance with the Law on Combating Corruption, Organized Crime and Most Serious Forms of Economic Crime ("Official Gazette of Republika Srpska", No. 39/16), which entered into force on 1 July 2016, the Special Prosecutor's Office for Organized Crime and Most Serious Forms of Economic Crime - Special Prosecutor's Office was replaced by the Special Department for Combating Corruption, Organized Crime and Most Serious Forms of Economic Crime within the Republika Srpska Public Prosecutor's Office.

Извор: Министарство правде / *Source: Ministry of Justice*

31.4. Пунољетни и малољетни учиниоци кривичних дјела – пријављени, оптужени и осуђени
Adult and juvenile perpetrators of criminal offences – reported, accused and convicted

	2011	2012	2013	2014[1]	2015	2016	2017	2018	2019	2020[2]	2021	2022
Пунољетни учиниоци / *Adult perpetrators*												
Пријављени / *Reported*	13 169	12 448	11 901	13 808	13 966	11 306	10 526	10 030	10 183	7 937	7 772	7 630
Оптужени / *Accused*	4 426	4 717	4 386	4 354	4 416	4 263	3 498	3 478	3 347	2 851	2 483	2 424
Осуђени / *Convicted*	4 072	4 294	4 081	4 026	4 091	3 930	3 128	3 044	3 001	2 573	2 235	2 199

(наставак/*continued*)

	2011	2012	2013	2014	2015	2016	2017	2018	2019	2020[2]	2021	2022
Малољетни учиниоци / *Juvenile perpetrators*												
Пријављени / *Reported*	216	353	277	339	356	266	229	252	222	156	163	126
Оптужени / *Accused*	102	66	67	42	53	65	42	48	55	35	43	31
Осуђени / *Convicted*	51	51	54	41	48	62	42	42	52	31	33	30

[1] Податак је непотпун због некомплетности извјештаја за мај 2014. године за одређена подручја. Један дио предмета обрађених у том мјесецу уништен је у поплавама које су задесиле Републику Српску.
The data is incomplete due to the incompleteness of the report for May 2014 for certain areas. Some of the cases processed in the given month were destroyed by floods that struck Republika Srpska.

[2] Број ријешених предмета у 2020. години знатно је мањи због примјене мјера за сузбијање пандемије болести узроковане вирусом короне.
The number of resolved cases in 2020 is significantly lower due to the implementation of measures to combat the coronavirus pandemic.

31.5. Пунољетни пријављени учиниоци кривичних дјела према врсти кривичног дјела и врсти одлуке тужилаштва, 2022.
Reported adult perpetrators by type of criminal offences and by type of Public Prosecutor's Office's decision, 2022

Кривична дјела против *Criminal offences against*	Укупно *Total*	Учинилац познат / *Known perpetrators*						Учинилац непознат *Unknown perpetrators*
		свега *all*	жене *female*	неспровођење истраге *investigation not conducted*	обустављена истрага *investigation terminated*	подигнута оптужница *indictment filed*	кривично гоњење уступљено другој држави *prosecution assigned to another country*	
Кривичне пријаве – укупно / *Criminal reports – total*	7 630	5 908	700	1 348	1 363	3 183	14	1 722
Живота и тијела / *Life and body*	619	600	38	93	112	395	-	19
Слобода и права грађана / *Civil rights and freedoms*	424	375	37	115	94	166	-	49
Изборних права / *Electoral rights*	265	261	68	3	1	257	-	4
Полног интегритета / *Sexual integrity*	30	29	2	7	12	10	-	1
Сексуалног злостављања и искоришћавања дјетета / *Sexual abuse and exploitation of a child*	37	31	1	1	7	23	-	6
Брака и породице / *Marriage and family*	820	819	83	174	293	349	3	1
Здравља људи / *Human health*	297	287	21	37	68	181	1	10
Права из радних односа и социјалног осигурања / *Labor relations and social security rights*	4	4	1	4	-	-	-	-
Права по основу рада / *Employment rights*	9	9	1	3	4	2	-	-
Имовине / *Property*	2 974	1 546	152	298	434	814	-	1 428
Привреде и платног промета / *The economy and payment transactions*	246	241	37	94	40	106	1	5
Безбједности рачунарских података / *Security of computer data*	53	3	1	-	2	1	-	50
Уставног уређења Републике Српске / *The constitutional order of Republika Srpska*	1	1	-	1	-	-	-	-
Уставног уређења и безбједности Републике / *The constitutional order and safety of Republika Srpska*	2	2	-	2	-	-	-	-
Органа Републике Српске / *Republika Srpska authorities*	136	125	14	23	25	77	-	11
Тероризам / *Terrorism*	2	2	1	2	-	-	-	-
Службене дужности / *Official duty*	418	410	88	230	83	97	-	8
Правосуђа / *The Administration of Justice*	144	137	46	84	31	22	-	7
Правног саобраћаја / *Legal procedures*	272	243	41	57	39	144	3	29
Јавног реда и мира / *Public order*	331	321	25	73	39	203	6	10
Опште сигурности људи и имовине / *General safety of people and property*	115	79	6	13	8	58	-	36
Безбједности јавног саобраћаја / *Traffic safety*	283	278	33	17	23	238	-	5
Животне средине / *The environment*	87	65	4	17	21	27	-	22
Остала кривична дјела из посебних закона (ван КЗРС) / *Other criminal offences from special laws (outside Penal Code)*	61	40	-	-	27	13	-	21

31.6. Пунољетни оптужени учиниоци кривичних дјела према врсти кривичног дјела и врсти одлуке суда, 2022.
Accused adult perpetrators by type of criminal offences and by type of court verdicts, 2022

Кривична дјела против *Criminal offences against*	Укупно *Total*	Жене *Female*	Проглашен кривим *Found guilty*	Није проглашен кривим / *Not guilty*				Кривично гоњење уступљено другој држави *Criminal prosecution assigned to another country*
				свега *all*	обустављен поступак *procedure cancelled*	ослобођен од оптужбе *acquitted of charges*	оптужба одбијена *charges rejected*	
Оптужења – укупно / *Accused – total*	2 424	222	2 199	225	64	120	41	-
Живота и тијела / *Life and body*	348	21	324	24	5	17	2	-
Слобода и права грађана / *Civil rights and freedoms*	135	13	127	8	2	6	-	-
Изборних права / *Electoral rights*	9	1	8	1	-	-	1	-
Полног интегритета / *Sexual integrity*	15	-	10	5	5	-	-	-
Сексуалног злостављања и искоришћавања дјетета / *Sexual abuse and exploitation of a child*	12	-	12	-	-	-	-	-
Брака и породице / *Marriage and family*	241	20	227	14	3	6	5	-
Здравља људи / *Human health*	103	8	90	13	1	9	3	-
Права по основу рада / *Employment rights*	3	1	3	0	-	-	-	-
Имовине / *Property*	719	56	637	82	32	33	17	-
Привреде и платног промета / *The economy and payment transactions*	82	13	75	7	2	3	2	-
Безбједности рачунарских података / *Security of computer data*	2	1	1	1	-	-	1	-
Уставног уређења и безбједности Републике / *The constitutional order and safety of Republika Srpska*	1	-	1	-	-	-	-	-
Органа Републике Српске / *Republika Srpska authorities*	57	2	52	5	1	3	1	-
Службене дужности / *Official duty*	51	17	41	10	1	8	1	-
Правосуђа / *The Administration of Justice*	25	7	20	5	1	2	2	-
Правног саобраћаја / *Legal procedures*	155	22	142	13	4	8	1	-
Јавног реда и мира / *Public order*	172	5	161	11	3	8	-	-
Опште сигурности људи и имовине / *General safety of people and property*	40	1	36	4	1	3	-	-
Безбједности јавног саобраћаја / *Traffic safety*	214	34	203	11	1	6	4	-
Животне средине / *The environment*	32	-	26	6	1	4	1	-
Остала кривична дјела из посебних закона (ван КЗРС) / *Other criminal offences from special laws (outside Penal Code)*	8	-	3	5	1	4	-	-

31.7. Пунољетни осуђени учиниоци кривичних дјела према врсти кривичног дјела и изреченим санкцијама, 2022.
Convicted adult perpetrators by type of criminal offences and by criminal sanctions imposed, 2022

Кривична дјела против *Criminal offences against*	Укупно *Total*	Жене *Female*	Затвор / *Imprisonment*				
			свега *all*	преко 5 година *over 5 years*	преко 2 до 5 година *over 2 years to 5 years*	преко 6 мјесеци до 2 године *over 6 months to 2 years*	до 6 мјесеци *to 6 months*
Осуде – укупно / *Convicted – total*	2 199	198	316	6	26	138	146
Живота и тијела / *Life and body*	324	19	31	3	2	8	18
Слобода и права грађана / *Civil rights and freedoms*	127	13	12	-	-	5	7
Изборних права / *Electoral rights*	8	1	4	-	-	-	4
Полног интегритета / *Sexual integrity*	10	-	5	1	2	-	2
Сексуалног злостављања и искоришћавања дјетета / *Sexual abuse and exploitation of a child*	12	-	10	-	3	5	2
Брака и породице / *Marriage and family*	227	18	25	-	1	15	9
Здравља људи / *Human health*	90	8	45	-	5	19	21
Права по основу рада / *Employment rights*	3	1	-	-	-	-	-
Имовине / *Property*	637	50	109	2	11	51	45
Привреде и платног промета / *The economy and payment transactions*	75	12	6	-	1	2	3
Безбједности рачунарских података / *Security of computer data*	1	-	1	-	-	-	1
Уставног уређења и безбједности Републике / *The constitutional order and safety of Republika Srpska*	1	-	-	-	-	-	-
Органа Републике Српске / *Republika Srpska authorities*	52	1	12	-	-	3	9
Службене дужности / *Official duty*	41	14	8	-	-	4	4
Правосуђа / *The Administration of Justice*	20	4	1	-	-	1	-
Правног саобраћаја / *Legal procedures*	142	21	2	-	-	1	1
Јавног реда и мира / *Public order*	161	5	12	-	-	6	6
Опште сигурности људи и имовине / *General safety of people and property*	36	1	5	-	-	4	1
Безбједности јавног саобраћаја / *Traffic safety*	203	30	27	-	1	14	12
Животне средине / *The environment*	26	-	-	-	-	-	-
Остала кривична дјела из посебних закона (ван КЗРС) / *Other criminal offences from special laws (outside Penal Code)*	3	-	1	-	-	-	1

31.7. Пунољетни осуђени учиниоци кривичних дјела према врсти кривичног дјела и изреченим санкцијама, 2022.
Convicted adult perpetrators by type of criminal offences and by criminal sanctions imposed, 2022
(наставак/*continued*)

Кривична дјела против *Criminal offences against*	Новчана казна *Fine*	Условна осуда *Suspended sentence*	Судска опомена *Judicial admonition*	Проглашено кривим а ослобођено од казне *Found guilty but released from punishment*
Осуде – укупно / *Convicted – total*	757	1 120	-	6
Живота и тијела / *Life and body*	151	140	-	2
Слобода и права грађана / *Civil rights and freedoms*	54	60	-	1
Изборних права / *Electoral rights*	4	-	-	-
Полног интегритета / *Sexual integrity*	3	2	-	-
Сексуалног злостављања и искоришћавања дјетета / *Sexual abuse and exploitation of a child*	1	1	-	-
Брака и породице / *Marriage and family*	35	167	-	-
Здравља људи / *Human health*	28	17	-	-
Права по основу рада / *Employment rights*	2	1	-	-
Имовине / *Property*	179	349	-	-
Привреде и платног промета / *The economy and payment transactions*	48	21	-	-
Безбједности рачунарских података / *Security of computer data*	-	-	-	-
Уставног уређења и безбједности Републике / *The constitutional order and safety of Republika Srpska*	1	-	-	-
Органа Републике Српске / *Republika Srpska authorities*	17	23	-	-
Службене дужности / *Official duty*	13	20	-	-
Правосуђа / *The Administration of Justice*	10	9	-	-
Правног саобраћаја / *Legal procedures*	84	56	-	-
Јавног реда и мира / *Public order*	29	118	-	2
Опште сигурности људи и имовине / *General safety of people and property*	8	22	-	1
Безбједности јавног саобраћаја / *Traffic safety*	83	93	-	-
Животне средине / *The environment*	6	20	-	-
Остала кривична дјела из посебних закона (ван КЗРС) / *Other criminal offences from special laws (outside Penal Code)*	1	1	-	-

31.8. Пунољетни осуђени учиниоци кривичних дјела према врсти кривичног дјела и старости, 2022.
Convicted adult perpetrators by type of criminal offences and age, 2022

Кривична дјела против *Criminal offences against*	Укупно *Total*	Навршене године старости / *Completed years of age*						
		18–20	21–24	25–29	30–39	40–49	50–59	60 и више *60 and more*
УКУПНО / *TOTAL*	2 199	197	275	316	466	404	307	234
Живота и тијела / *Life and body*	324	39	49	64	58	49	38	27
Слобода и права грађана / *Civil rights and freedoms*	127	7	10	19	21	32	18	20
Изборних права / *Electoral rights*	8	-	-	1	3	-	3	1
Полног интегритета / *Sexual integrity*	10	1	1	2	3	1	1	1
Сексуалног злостављања и искоришћавања дјетета / *Sexual abuse and exploitation of a child*	12	2	1	1	3	-	4	1
Брака и породице / *Marriage and family*	227	3	10	23	68	56	44	23
Здравља људи / *Human health*	90	14	14	19	20	9	10	4
Права по основу рада / *Employment rights*	3	-	1	-	-	1	-	1
Имовине / *Property*	637	72	93	94	134	114	73	57
Привреде и платног промета / *The economy and payment transactions*	75	8	14	8	19	15	6	5
Безбједности рачунарских података / *Security of computer data*	1	-	1	-	-	-	-	-
Уставног уређења и безбједности Републике / *The constitutional order and safety of Republika Srpska*	1	-	-	-	-	-	1	-
Органа Републике Српске / *Republika Srpska authorities*	52	4	8	11	12	5	7	5
Службене дужности / *Official duty*	41	-	1	5	11	11	11	2
Правосуђа / *The Administration of Justice*	20	1	2	4	4	3	5	1
Правног саобраћаја / *Legal procedures*	142	10	12	18	39	30	17	16
Јавног реда и мира / *Public order*	161	14	18	21	19	35	31	23
Опште сигурности људи и имовине / *General safety of people and property*	36	2	2	5	8	4	10	5
Безбједности јавног саобраћаја / *Traffic safety*	203	20	38	16	38	36	24	31
Животне средине / *The environment*	26	-	-	5	5	2	4	10
Остала кривична дјела из посебних закона (ван КЗРС) / *Other criminal offences from special laws (outside Penal Code)*	3	-	-	-	1	1	-	1

31.9. Малољетни пријављени учиниоци кривичних дјела према врсти кривичног дјела, старости и полу, 2022.
Reported juvenile perpetrators by type od criminal offences, by age and by sex, 2022

Кривична дјела против *Criminal offences against*	Укупно *Total*		14 година *14 years*		15 година *15 years*		16 година *16 years*		17 година *17 years*		18 и више година *18 years and more*	
	свега *all*	жене *female*	свега *all*	жене *female*	свега *all*	жене *female*	свега *all*	жене *female*	свега *all*	жене *female*	свега *all*	жене *female*
УКУПНО / *TOTAL*	126	2	8	-	33	1	39	1	44	-	2	-
Живота и тијела / *Life and body*	56	1	3	-	17	1	20	-	14	-	2	-
Слобода и права грађана / *Civil rights and freedoms*	5	-	1	-	-	-	2	-	2	-	-	-
Полног интегритета / *Sexual integrity*	1	-	-	-	-	-	-	-	1	-	-	-
Сексуалног злостављања и искоришћавања дјетета / *Sexual abuse and exploitation of a child*	1	-	-	-	-	-	-	-	1	-	-	-
Брака и породице / *Marriage and family*	2	-	1	-	-	-	-	-	1	-	-	-
Здравља људи / *Human health*	1	-	-	-	-	-	1	-	-	-	-	-
Имовине / *Property*	50	-	1	-	15	-	13	-	21	-	-	-
Правног саобраћаја / *Legal procedures*	3	1	-	-	-	-	1	1	2	-	-	-
Јавног реда и мира / *Public order*	1	-	-	-	-	-	-	-	1	-	-	-
Опште сигурности људи и имовине / *General safety of people and property*	2	-	-	-	1	-	1	-	-	-	-	-
Безбједности јавног саобраћаја / *Traffic safety*	2	-	-	-	-	-	1	-	1	-	-	-
Животне средине / *The environment*	2	-	2	-	-	-	-	-	-	-	-	-

31.10. Малољетни пријављени учиниоци кривичних дјела према врсти кривичног дјела и врсти одлуке тужилаштва, 2022.
Reported juvenile perpetrators by type of criminal offences and by type of Public Prosecutor's Office's decision, 2022

Кривична дјела против *Criminal offences against*	Укупно *Total*	Жене *Female*	Врста одлуке / *Type of decision*		
			припремни поступак није покренут *preparatory procedure not initiated*	припремни поступак обустављен *preparatory procedure terminated*	подниjет приједлог за изрицање санкције *proposal to impose sanctions submitted*
УКУПНО / *TOTAL*	126	2	34	11	81
Живота и тијела / *Life and body*	56	1	11	3	42
Слобода и права грађана / *Civil rights and freedoms*	5	-	2	-	3
Полног интегритета / *Sexual integrity*	1	-	-	1	-
Сексуалног злостављања и искоришћавања дјетета / *Sexual abuse and exploitation of a child*	1	-	-	-	1
Брака и породице / *Marriage and family*	2	-	1	-	1
Здравља људи / *Human health*	1	-	-	-	1
Имовине / *Property*	50	-	14	7	29
Правног саобраћаја / *Legal procedures*	3	1	1	-	2
Јавног реда и мира / *Public order*	1	-	1	-	-
Опште сигурности људи и имовине / *General safety of people and property*	2	-	2	-	-
Безбједности јавног саобраћаја / *Traffic safety*	2	-	-	-	2
Животне средине / *The environment*	2	-	2	-	-

31.11. Малољетни оптужени учиниоци кривичних дјела према врсти кривичног дјела и врсти одлуке суда, 2022.
Accused juvenile perpetrators by type of criminal offences and by type of Public Prosecutor's Office's decision, 2022

Кривична дјела против *Criminal offences against*	Укупно *Total*	Жене *Female*	Врста одлуке / *Type of decision*			
			изречена кривична санкција *criminal sanction imposed*	обустављен поступак према малољетнику *procedure against a juvenile terminated*	изречена мјера безбједности уз васпитну мјеру или казну *security measure with educational - correctional measure or sentence*	изречена васпитна препорука *corrective recommendation imposed*
УКУПНО / *TOTAL*	31	1	30	1	-	-
Живота и тијела / *Life and body*	14	1	14	-	-	-
Полног интегритета / *Sexual integrity*	1	-	1	-	-	-
Брака и породице / *Marriage and family*	1	-	1	-	-	-
Здравља људи / *Human health*	2	-	2	-	-	-
Имовине / *Property*	12	-	11	1	-	-
Безбједности јавног саобраћаја / *Traffic safety*	1	-	1	-	-	-

31.12. Малољетни осуђени учиниоци кривичних дјела према врсти кривичног дјела и изреченој кривичној санкцији, 2022.
Convicted juvenile perpetrators by type of criminal offences and by criminal sanction imposed, 2022

Кривична дјела против *Criminal offences against*	Укупно *Total*	Жене *Female*	Малољетнички затвор *Juvenile imprisonment*	Васпитне мјере / *Educational-correctional measures*			
				свега *all*	упозорења и усмјеравања *warning and guidance*	појачаног надзора *increased supervision*	заводске мјере *institutional measures*
УКУПНО / *TOTAL*	30	1	-	30	19	9	2
Живота и тијела / *Life and body*	14	1	-	14	10	4	-
Полног интегритета / *Sexual integrity*	1	-	-	1	-	1	-
Брака и породице / *Marriage and family*	1	-	-	1	-	1	-
Здравља људи / *Human health*	2	-	-	2	-	1	1
Имовине / *Property*	11	-	-	11	8	2	1
Безбједности јавног саобраћаја / *Traffic safety*	1	-	-	1	1	-	-

Издања Републичког завода за статистику
Republika Srpska Institute of Statistics editions



Статистички годишњак Републике Српске
Периодика: годишња (новембар)
Језици: српски, енглески; Формат: B5, тврди повез
Број страница (сса): 580; Тираж: 250
ISSN 2232-7312 (штампано издање)
ISSN 2490-3175 (електронско издање)

Statistical yearbook of Republika Srpska
Periodicity: annual (November)
Languages: Serbian, English; Format: B5, hardcover
Number of pages (cca): 580; Print run: 250
ISSN 2232-7312 (printed edition)
ISSN 2490-3175 (electronic edition)



Ово је Република Српска
Периодика: годишња (децембар)
Језик: српски; Формат: 130x180, меки повез
Број страница (сса): 125; Тираж: 250
ISSN 2232-7304 (штампано издање)
ISSN 2490-3205 (електронско издање)

This is Republika Srpska
Periodicity: annual (December)
Language: English; Format: 130x180, paperback
Number of pages (cca): 125; Print run: 30
ISSN 2490-3086 (printed edition)
ISSN 2490-3124 (electronic edition)



Градови и општине Републике Српске
Периодика: годишња (децембар)
Језици: српски, енглески; Формат: B5, тврди повез
Број страница (сса): 270; Тираж: 180
ISSN 2566-364X (штампано издање)
ISSN 2566-3658 (електронско издање)

Cities and municipalities of Republika Srpska
Periodicity: annual (December)
Languages: Serbian, English; Format: B5, hardcover
Number of pages (cca): 270; Print run: 180
ISSN 2566-364X (printed edition)
ISSN 2566-3658 (electronic edition)



Мјесечни статистички преглед
Периодика: мјесечна (40 дана од завршетка мјесеца на који се односи)
Језици: српски, енглески; Формат: 200x280, меки повез
Број страница (сса): 75; Тираж: 35
ISSN 2490-2918 (штампано издање)
ISSN 2490-2926 (електронско издање)

Monthly statistical review
Periodicity: monthly (40 days after the end of the reference month)
Languages: Serbian, English; Format: 200x280, paperback
Number of pages (cca): 75; Print run: 35
ISSN 2490-2918 (printed edition)
ISSN 2490-2926 (electronic edition)



Анкета о потрошњи домаћинстава
Периодика: четворогодишња
Језици: српски, енглески; Формат: A4, меки повез
Број страница (сса): 45; Тираж: 30
ISSN 2566-3720 (штампано издање)
ISSN 2566-3739 (електронско издање)

Household budget survey
Periodicity: four-year
Languages: Serbian, English; Format: A4, paperback
Number of pages (cca): 45; Print run: 30
ISSN 2566-3720 (printed edition)
ISSN 2566-3739 (electronic edition)



Анкета о радној снази
Периодика: годишња (октобар); Посљедња година издавања: 2019.
Језици: српски, енглески; Формат: 200x280, меки повез
Број страница (сса): 30; Тираж: 35
ISSN 2490-2934 (штампано издање)
ISSN 2490-2942 (електронско издање)

Labour force survey
Periodicity: annual (October); Last year of publishing: 2019
Languages: Serbian, English; Format: 200x280, paperback
Number of pages (cca): 30; Print run: 35
ISSN 2490-2934 (printed edition)
ISSN 2490-2942 (electronic edition)



Демографска статистика
Периодика: годишња (септембар)
Језици: српски, енглески; Формат: A4, меки повез
Број страница (сса): 85; Тираж: 100
ISSN 2490-2659 (штампано издање)
ISSN 2490-2667 (електронско издање)

Demographic statistics
Periodicity: annual (September)
Languages: Serbian, English; Format: A4, paperback
Number of pages (cca): 85; Print run: 100
ISSN 2490-2659 (printed edition)
ISSN 2490-2667 (electronic edition)



Дјечје сиромаштво у Републици Српској
Периодика: вишегодишња
Језици: српски, енглески
Формат: A4, меки повез
Број страница (сса): 30
Тираж: 25

Child poverty in Republika Srpska
Periodicity: perennial
Languages: Serbian, English
Format: A4, paperback
Number of pages (cca): 30
Print run: 25



Економски рачуни и цијене за пољопривреду
Периодика: годишња (новембар)
Језици: српски, енглески; Формат: 200x280, меки повез
Број страница (сса): 35; Тираж: 40
ISSN 2490-2799 (штампано издање)
ISSN 2490-2802 (електронско издање)

Economic accounts and prices for agriculture
Periodicity: annual (November)
Languages: Serbian, English; Format: 200x280, paperback
Number of pages (cca): 35; Print run: 40
ISSN 2490-2799 (printed edition)
ISSN 2490-2802 (electronic edition)



Енергетски биланси
Периодика: годишња (децембар)
Језици: српски, енглески; Формат: 200x280, меки повез
Број страница (сса): 35; Тираж: 35
ISSN 2490-3760 (штампано издање)
ISSN 2490-3779 (електронско издање)

Energy balances
Periodicity: annual (December)
Languages: Serbian, English; Format: 200x280, paperback
Number of pages (cca): 35; Print run: 35
ISSN 2490-3760 (printed edition)
ISSN 2490-3779 (electronic edition)



Жене и мушкарци у Републици Српској
Периодика: двогодишња (децембар)
Језици: српски, енглески; Формат: А6, меки повез
Број страница (сса): 65; Тираж: 120
ISSN 2490-306X (штампано издање)
ISSN 2490-3078 (електронско издање)

Women and men in Republika Srpska
Periodicity: biennial (December)
Languages: Serbian, English; Format: A6, paperback
Number of pages (cca): 65; Print run: 120
ISSN 2490-306X (printed edition)
ISSN 2490-3078 (electronic edition)



Животна средина
Периодика: годишња (децембар)
Језици: српски, енглески; Формат: 200x280, меки повез
Број страница (сса): 40; Тираж: 35
ISSN 2490-3809 (штампано издање)
ISSN 2490-3817 (електронско издање)

Environment
Periodicity: annual (December)
Languages: Serbian, English; Format: 200x280, paperback
Number of pages (cca): 40; Print run: 35
ISSN 2490-3809 (printed edition)
ISSN 2490-3817 (electronic edition)



Инвестиције
Периодика: годишња (децембар)
Језици: српски, енглески; Формат: А4, меки повез
Број страница (сса): 25; Тираж: 35
ISSN 2490-2691 (штампано издање)
ISSN 2490-2705 (електронско издање)

Investments
Periodicity: annual (December)
Languages: Serbian, English; Format: A4, paperback
Number of pages (cca): 25; Print run: 35
ISSN 2490-2691 (printed edition)
ISSN 2490-2705 (electronic edition)



Индикатори одрживог развоја Републике Српске
Периодика: вишегодишња
Језици: српски, енглески; Формат: B5, меки повез
Број страница (сса): 190; Тираж: 100
ISSN 2637-1774 (штампано издање)
ISSN 2637-1782 (електронско издање)

Republika Srpska sustanable development indicators
Periodicity: perennial
Languages: Serbian, English; Format: B5, paperback
Number of pages (cca): 190; Print run: 100
ISSN 2637-1774 (printed edition)
ISSN 2637-1782 (electronic edition)



Индустрија
Периодика: годишња (децембар)
Језици: српски, енглески; Формат: 200x280, меки повез
Број страница (сса): 35; Тираж: 35
ISSN 2490-3787 (штампано издање)
ISSN 2490-3795 (електронско издање)

Industry
Periodicity: annual (December)
Languages: Serbian, English; Format: 200x280, paperback
Number of pages (cca): 35; Print run: 35
ISSN 2490-3787 (printed edition)
ISSN 2490-3795 (electronic edition)



Индустријски производи
Периодика: годишња (октобар); Посљедња година издавања: 2021.
Језици: српски, енглески; Формат: А4, меки повез
Број страница (сса): 80; Тираж: 35
ISSN 2490-2772 (штампано издање)
ISSN 2490-2780 (електронско издање)

Industrial products
Periodicity: annual (October); Last year of publishing: 2021
Languages: Serbian, English; Format: A4, paperback
Number of pages (cca): 80; Print run: 35
ISSN 2490-2772 (printed edition)
ISSN 2490-2780 (electronic edition)



Култура и умјетност
Периодика: годишња (октобар)
Језици: српски, енглески; Формат: А4, меки повез
Број страница (сса): 85; Тираж: 80
ISSN 2490-2896 (штампано издање)
ISSN 2490-290X (електронско издање)

Culture and art
Periodicity: annual (October)
Languages: Serbian, English; Format: A4, paperback
Number of pages (cca): 85; Print run: 80
ISSN 2490-2896 (printed edition)
ISSN 2490-290X (electronic edition)



Национални рачуни
Периодика: годишња (децембар)
Језици: српски, енглески; Формат: 200x280, меки повез
Број страница (сса): 40; Тираж: 35
ISSN 2490-2713 (штампано издање)
ISSN 2490-2721 (електронско издање)

National accounts
Periodicity: annual (December)
Languages: Serbian, English; Format: 200x280, paperback
Number of pages (cca): 40; Print run: 35
ISSN 2490-2713 (printed edition)
ISSN 2490-2721 (electronic edition)



Предшколско образовање
Периодика: годишња (април)
Језици: српски, енглески; Формат: А4, меки повез
Број страница (сса): 50; Тираж: 40
ISSN 2490-3000 (штампано издање)
ISSN 2490-3019 (електронско издање)

Preschool education
Periodicity: annual (April)
Languages: Serbian, English; Format: A4, paperback
Number of pages (cca): 50; Print run: 40
ISSN 2490-3000 (printed edition)
ISSN 2490-3019 (electronic edition)



Основно образовање
Периодика: годишња (јун)
Језици: српски, енглески; Формат: А4, меки повез
Број страница (сса): 70; Тираж: 70
ISSN 2490-2969 (штампано издање)
ISSN 2490-2977 (електронско издање)

Primary education
Periodicity: annual (June)
Languages: Serbian, English; Format: A4, paperback
Number of pages (cca): 70; Print run: 70
ISSN 2490-2969 (printed edition)
ISSN 2490-2977 (electronic edition)



Средње образовање
Периодика: годишња (јун)
Језици: српски, енглески; Формат: А4, меки повез
Број страница (сса): 60; Тираж: 65
ISSN 2490-2985 (штампано издање)
ISSN 2490-2993 (електронско издање)

Secondary education
Periodicity: annual (June)
Languages: Serbian, English; Format: A4, paperback
Number of pages (cca): 60; Print run: 65
ISSN 2490-2985 (printed edition)
ISSN 2490-2993 (electronic edition)



Високо образовање
Периодика: годишња (октобар)
Језици: српски, енглески; Формат: А4, меки повез
Број страница (сса): 70; Тираж: 55
ISSN 2490-3027 (штампано издање)
ISSN 2490-3035 (електронско издање)

Higher education
Periodicity: annual (October)
Languages: Serbian, English; Format: A4, paperback
Number of pages (cca): 70; Print run: 55
ISSN 2490-3027 (printed edition)
ISSN 2490-3035 (electronic edition)



Плате, запосленост и незапосленост
Периодика: годишња (април)
Језици: српски, енглески; Формат: 200x280, меки повез
Број страница (сса): 35; Тираж: 40
ISSN 2490-2853 (штампано издање)
ISSN 2490-2861 (електронско издање)

Wages, employment and unemployment
Periodicity: annual (April)
Languages: Serbian, English; Format: 200x280, paperback
Number of pages (cca): 35; Print run: 40
ISSN 2490-2853 (printed edition)
ISSN 2490-2861 (electronic edition)



Пољопривреда
Периодика: годишња (јун); Посљедња година издавања: 2020.
Језици: српски, енглески; Формат: 200x280, меки повез
Број страница (сса): 35; Тираж: 35
ISSN 2490-2837 (штампано издање)
ISSN 2490-2845 (електронско издање).

Agriculture
Periodicity: annual (June); Last year of publishing: 2020
Languages: Serbian, English; Format: 200x280, paperback
Number of pages (cca): 35; Print run: 35
ISSN 2490-2837 (printed edition)
ISSN 2490-2845 (electronic edition).



Саобраћај и везе
Периодика: годишња (октобар)
Језици: српски, енглески; Формат: 200x280, меки повез
Број страница (сса): 55; Тираж: 40
ISSN 2490-287X (штампано издање)
ISSN 2490-2888 (електронско издање)

Transport and communications
Periodicity: annual (October)
Languages: Serbian, English; Format: 200x280, paperback
Number of pages (cca): 55; Print run: 40
ISSN 2490-287X (printed edition)
ISSN 2490-2888 (electronic edition)



Социјална заштита
Периодика: годишња (август)
Језици: српски, енглески; Формат: А4, меки повез
Број страница (сса): 90; Тираж: 40
ISSN 2490-2675 (штампано издање)
ISSN 2490-2683 (електронско издање)

Social welfare
Periodicity: annual (August)
Languages: Serbian, English; Format: A4, paperback
Number of pages (cca): 90; Print run: 40
ISSN 2490-2675 (printed edition)
ISSN 2490-2683 (electronic edition)



Спољна трговина
Периодика: годишња (октобар)
Језици: српски, енглески; Формат: 200x280, меки повез
Број страница (сса): 35; Тираж: 45
ISSN 2490-2756 (штампано издање)
ISSN 2490-2764 (електронско издање)

External trade
Periodicity: annual (October)
Languages: Serbian, English; Format: 200x280, paperback
Number of pages (cca): 35; Print run: 45
ISSN 2490-2756 (printed edition)
ISSN 2490-2764 (electronic edition)



Туризам
Периодика: годишња (октобар)
Језици: српски, енглески; Формат: 200x280, меки повез
Број страница (сса): 30; Тираж: 35
ISSN 2490-273X (штампано издање)
ISSN 2490-2748 (електронско издање)

Tourism
Periodicity: annual (October)
Languages: Serbian, English; Format: 200x280, paperback
Number of pages (cca): 30; Print run: 35
ISSN 2490-273X (printed edition)
ISSN 2490-2748 (electronic edition)



Цијене
Периодика: годишња (јул)
Језици: српски, енглески; Формат: 200x280, меки повез
Број страница (сса): 45; Тираж: 40
ISSN 2490-2624 (штампано издање)
ISSN 2490-2632 (електронско издање)

Prices
Periodicity: annual (July)
Languages: Serbian, English; Format: 200x280, paperback
Number of pages (cca): 45; Print run: 40
ISSN 2490-2624 (printed edition)
ISSN 2490-2632 (electronic edition)



Шумарство
Периодика: годишња (август)
Језици: српски, енглески; Формат: А4, меки повез
Број страница (сса): 75; Тираж: 35
ISSN 2490-2810 (штампано издање)
ISSN 2490-2829 (електронско издање)

Forestry
Periodicity: annual (August)
Languages: Serbian, English; Format: A4, paperback
Number of pages (cca): 75; Print run: 35
ISSN 2490-2810 (printed edition)
ISSN 2490-2829 (electronic edition)

Посебна издања
Special editions



20 година Републичког завода за статистику
Језик: српски, Формат: 200x190, тврди повез
Број страница: 131; Тираж: 150
Година издавања: 2012.
ISBN 978-99955-56-01-3

20 years of the Republika Srpska Institute of Statistics
Language: English; Format: 200x190, hardcover
Number of pages: 131
Print run: 30
Year of publishing: 2012



Статистика новог доба
Језик: српски, Формат: 195x255, меки повез
Број страница: 151; Тираж: 300
Година издавања: 2022.
ISBN 978-99955-56-08-2

Statistics of New Age
Language: Serbian; Format: 195x255, paperback
Number of pages: 151; Print run: 300
Year of publishing: 2022
ISBN 978-99955-56-08-2



Основна начела званичне статистике - Кодекс праксе европске статистике
Језик: српски; Формат: А6, меки повез
Број страница: 31; Тираж: 50
Година издавања: 2019.
ISBN 978-99955-56-07-5

Main principles of official statistics - European Statistics Code of Practice
Language: Serbian; Format: A6, paperback
Number of pages: 31; Print run: 50
Year of publishing: 2019
ISBN 978-99955-56-07-5



Отворена књига о Попису у Бих 2013.
Језик: српски
Формат: 170x240, тврди повез
Број страница: 104; Тираж: 200
Година издавања: 2016.
ISBN 978-99955-56-02-0

Open Book on the Census in BiH 2013
Language: English
Format: 170x240, hardcover
Number of pages: 110; Print run: 70
Year of publishing: 2016
ISBN 978-99955-56-03-7



Отворена књига о Попису у Бих 2013. (друго, допуњено издање)
Језик: српски; Формат: 170x240, тврди повез
Број страница: 127; Тираж: 150
Година издавања: 2017.
ISBN 978-99955-56-06-8

Open Book on the Census in BiH 2013 (second, revised edition)
Language: English
Format: 170x240
Number of pages: 132
Year of publishing : 2017



Попис становништва, домаћинстава и станова у БиХ 2013.
РЕПУБЛИКА СРПСКА - ПРЕЛИМИНАРНИ РЕЗУЛТАТИ
Језик: српски, енглески; Формат: А4, меки повез
Број страница: 68; Тираж: 100
Година издавања: 2014.

Census of Population, Households and Dwellings in BH 2013
REPUBLIKA SRPSKA - PRELIMINARY RESULTS
Language: Serbian, English; Format: A4, paperback
Number of pages: 68; Print run: 100
Year of publishing: 2014



Попис становништва, домаћинстава и станова у Републици Српској 2013. године
РЕЗУЛТАТИ ПОПИСА - градови, општине, насељена мјеста
Језик: српски; Формат: А4, тврди повез
Број страница: 97; Тираж: 100
ISBN 978-99955-56-04-4

Census of Population, Households and Dwellings in Republika Srpska 2013
CENSUS RESULTS – cities, municipalities, settlements
Language: Serbian; Format: A4, hardcover
Number of pages: 97; Print run: 100
ISBN 978-99955-56-04-4

Саопштења
Releases



Објављују се редовно (мјесечно, тромјесечно, полугодишње, годишње). Током године објави се више од 400 саопштења.
Језик: српски, енглески
Формат: А4
ISSN 2490-2950 (електронско издање)

Released regularly (monthly, quarterly, semi-annually, annually). During one year, more than 400 releases are released.
Language: Serbian, English
Format: A4
ISSN 2490-2950 (electronic edition)

Издања Републичког завода за статистику се могу бесплатно преузети у PDF формату са наше веб странице
Republika Srpska Institute of Statistics editions can be downloaded free of charge in PDF format from our website

www.rzs.rs.ba

САРАДНИЦИ НА ИЗРАДИ ГОДИШЊАКА

1. ОПШТИ ПОДАЦИ
   више аутора

2. ГЕОГРАФСКИ И МЕТЕОРОЛОШКИ ПОДАЦИ
   Нада Малиновић, Велибор Витор, Јелена Вићановић, Небојша Николић, Ранка Радић, Сњежана Цвијић-Амулић, Саша Марић, Инес Ђурић

3. ИЗБОРИ
   Велимир Савић, Маја Кундачина

4. РЕГИСТАР ПОСЛОВНИХ СУБЈЕКАТА
   Нада Малиновић, Стеван Марјановић, Давор Матић

5. СТАНОВНИШТВО
   Деан Арежина, Драгана Мандић

6. ЗАПОСЛЕНОСТ, НЕЗАПОСЛЕНОСТ И ПЛАТЕ
   Биљана Глушац, Владимир Копривица, Јелена Барош, Вера Љубичић

7. БРУТО ДОМАЋИ ПРОИЗВОД
   Рада Радановић, Жана Алагић, Јадранка Лубурић, Милка Циганović, Драгана Куновац

8. ПОТРОШЊА СТАНОВНИШТВА
   Биљана Тешић

9. БУЏЕТИ И ФОНДОВИ
   Тања Шавија, Сандра Ђуђић, Нина Малинић, Радмила Миличевић

10. ФИНАНСИЈСКИ СЕКТОР
    мр Сњежана Рудић, Тања Телић, Весна Тодоровић, Велибор Војиновић, Јована Маринковић, мр Тамара Пејић Петковић, мр Драгана Копрена, Велимир Крајишник, др Миодраг Јандрић, Вања Олуић-Скендерија, Адријана Цвијетић

11. ИНВЕСТИЦИЈЕ
    Рада Радановић, Дијана Малеш

12. СТРУКТУРНЕ ПОСЛОВНЕ СТАТИСТИКЕ
    Биљана Ђукић, Јелена Гламочика, Слађана Никић, Даница Бабић

13. ЦИЈЕНЕ
    Жељка Драшковић, Славица Кукрић, Јасминка Милић

14. ПОЉОПРИВРЕДА И РИБАРСТВО
    Биљана Ђукић, Лазо Шегрт, Бранислав Гојковић, Нада Шобот, Данијела Савановић-Вебер

15. ШУМАРСТВО
    Биљана Ђукић, Данијела Савановић-Вебер

16. ЖИВОТНА СРЕДИНА
    Биљана Ђукић, Стана Копрановић

17. ИНДУСТРИЈА
    Биљана Ђукић, Биљана Јеличић, Андреа Ерак-Латиновић, Јелена Комљеновић

ASSOCIATES ON COMPILING OF THE YEARBOOK

1. *GENERAL DATA*
   several authors

2. *GEOGRAPHICAL AND METEOROLOGICAL DATA*
   Nada Malinović, Velibor Vitor, Jelena Vićanović, Nebojša Nikolić, Ranka Radić, Snježana Cvijić-Amulić, Saša Marić, Ines Đurić

3. *ELECTIONS*
   Velimir Savić, Maja Kundačina

4. *REGISTER OF BUSINESS ENTITIES*
   Nada Malinović, Stevan Marjanović, Davor Matić

5. *POPULATION*
   Dean Arežina, Dragana Mandić

6. *EMPLOYMENT, UNEMPLOYMENT AND WAGES*
   Biljana Glušac, Vladimir Koprivica, Jelena Baroš, Vera Ljubičić

7. *GROSS DOMESTIC PRODUCT*
   Rada Radanović, Žana Alagić, Jadranka Luburić, Milka Ciganović, Dragana Kunovac

8. *PERSONAL CONSUMPTION*
   Biljana Tešić

9. *BUDGETS AND FUNDS*
   Tanja Šavija, Sandra Đuđić, Nina Malinić, Radmila Miličević

10. *FINANCIAL SECTOR*
    MSc Snježana Rudić, Tanja Telić, Vesna Todorović, Velibor Vojinović, Jovana Marinković, MSc Tamara Pejić Petković, MSc Dragana Koprena, Velimir Krajišnik, Miodrag Jandrić, PhD, Vanja Oluić-Skenderija, Adrijana Cvijetić

11. *INVESTMENTS*
    Rada Radanović, Dijana Maleš

12. *STRUCTURAL BUSINESS STATISTICS*
    Biljana Đukić, Jelena Glamočika, Slađana Nikić, Danica Babić

13. *PRICES*
    Željka Drašković, Slavica Kukrić, Jasminka Milić

14. *AGRICULTURE AND FISHERY*
    Biljana Đukić, Lazo Šegrt, Branislav Gojković, Nada Šobot, Danijela Savanović-Veber

15. *FORESTRY*
    Biljana Đukić, Danijela Savanović-Veber

16. *ENVIRONMENT*
    Biljana Đukić, Stana Kopranović

17. *INDUSTRY*
    Biljana Đukić, Biljana Jeličić, Andrea Erak-Latinović, Jelena Komljenović

18. ЕНЕРГЕТИКА
Биљана Ђукић, Рада Липовчић

19. ГРАЂЕВИНАРСТВО
Биљана Ђукић, Желимир Радишић

20. СПОЉНА ТРГОВИНА
мр Сања Стојчевић Увалић

21. ДИСТРИБУТИВНА ТРГОВИНА
Јелена Гламочика, Санела Бојојевић, Радмила Лазендић

22. ТУРИЗАМ
Мирослав Илић

23. САОБРАЋАЈ И ВЕЗЕ
Тања Бошњак

24. ОБРАЗОВАЊЕ
Долорес Пеулић, Деан Арежина, Милка Лончар Антић

25. ИСТРАЖИВАЊЕ И РАЗВОЈ
Долорес Пеулић, Ђорђе Којић

26. ИНФОРМАЦИОНО ДРУШТВО
Александра Ђонлага, Сузана Станојевић

27. КУЛТУРА И УМЈЕТНОСТ
Радојка Гвозденац

28. ЗДРАВСТВО
Проф. др Слађана Шиљак, доц. др Нина Родић Вукмир,
др Бранка Суботић Радивојац, Валентина Недић,
Данка Мисирача, Бојана Вујић

29. ЗДРАВСТВЕНО И ПЕНЗИЈСКО-ИНВАЛИДСКО ОСИГУРАЊЕ
мр Љубинка Кубат, Драгица Међедовић, Драган Суботињски,
Татјана Тодоровић Дорчић, Сузана Марковић,
Младен Миливојевић, Жељко Павловић, Јована Крунић

30. СОЦИЈАЛНА ЗАШТИТА
Сузана Станојевић

31. ПРАВОСУЂЕ
Вања Вилипић

18. ENERGY
Biljana Đukić, Rada Lipovčić

19. CONSTRUCTION
Biljana Đukić, Želimir Radišić

20. EXTERNAL TRADE
MSc Sanja Stojčević Uvalić

21. DISTRIBUTIVE TRADE
Jelena Glamočika, Sanela Borojević, Radmila Lazendić

22. TOURISM
Miroslav Ilić

23. TRANSPORT AND COMMUNICATIONS
Tanja Bošnjak

24. EDUCATION
Dolores Peulić, Dean Arežina, Milka Lončar Antić

25. RESEARCH AND DEVELOPMENT
Dolores Peulić, Đorđe Kojić

26. INFORMATION SOCIETY
Aleksandra Đonlaga, Suzana Stanojević

27. CULTURE AND ART
Radojka Gvozdenac

28. HEALTH CARE
Prof. Dr. Slađana Šiljak, Asst. Prof. Nina Rodić Vukmir,
Dr. Branka Subotić Radivojac, Valentina Nedić,
Danka Misirača, Bojana Vujić

29. HEALTH, PENSION AND DISABILITY INSURANCE
MSc Ljubinka Kubat, Dragica Međedović, Dragan Subotinjski,
Tatjana Todorović Dorčić, Suzana Marković,
Mladen Milivojević, Željko Pavlović, Jovana Krunić

31. SOCIAL WELFARE
Suzana Stanojević

31. ADMINISTRATION OF JUSTICE
Vanja Vilipić

Издаје Републички завод за статистику, Република Српска, Бања Лука, Владике Платона бб – Тел. +387 51 332 700 – Директор Дарко Милуновић, главни уредник – Тираж 200 – Излази годишње – Годишњак је објављен и на интернету на адреси: www.rzs.rs.ba - E-mail: stat@rzs.rs.ba – **Приликом коришћења података обавезно навести извор**

Published by Republika Srpska Institute of Statistics, Banja Luka, Vladike Platona bb – Tel. +387 51 332 700 – Director Darko Milunović, Editor in chief – Total print run copies 200 – Annual periodicity – The Yearbook is available on the Internet at: www.rzs.rs.ba - E-mail: stat@rzs.rs.ba – These data can be used provided the source is acknowledged



ISSN 22327312

РЕПУБЛИЧКИ ЗАВОД ЗА СТАТИСТИКУ
REPUBLIKA SRPSKA INSTITUTE OF STATISTICS