

ИНВЕСТИЦИЈЕ
*GROSS FIXED
CAPITAL FORMATION*



11 Инвестиције

Gross fixed capital formation

Методолошка објашњења

Methodological explanations 221

ТАБЕЛЕ

TABLES

11.1. Исплате за инвестиције и остварене инвестиције <i>Financing of gross fixed capital formation and gross fixed capital formation</i>	223
11.2. Исплате за инвестиције и остварене инвестиције према дјелатности инвеститора <i>Financing of gross fixed capital formation and gross fixed capital formation by activity of investor</i>	223
11.3. Структура исплата за инвестиције и остварених инвестиција према дјелатности инвеститора <i>Share of financing of gross fixed capital formation and gross fixed capital formation by activity of investor</i>	224
11.4. Исплате за инвестиције према основним изворима финансирања <i>Financing of gross fixed capital formation by main sources</i>	225
11.5. Исплате за инвестиције према основним изворима финансирања и дјелатности инвеститора у 2019. <i>Financing of gross fixed capital formation by main sources and activity of investor in 2019</i>	225
11.6. Остварене инвестиције у стална средства према техничкој структури <i>Gross fixed capital formation in fixed assets by technical composition</i>	226
11.7. Остварене инвестиције у стална средства према техничкој структури и дјелатности инвеститора <i>Gross fixed capital formation in fixed assets by technical composition and activity of investor</i>	227
11.8. Остварене инвестиције у нова стална средства према техничкој структури <i>Gross fixed capital formation in new fixed assets by technical composition</i>	232
11.9. Остварене инвестиције у нова стална средства према техничкој структури и дјелатности инвеститора у 2019. <i>Gross fixed capital formation in new fixed assets by technical composition and activity of investor in 2019</i>	232
11.10. Остварене инвестиције у нова стална средства према карактеру изградње и техничкој структури <i>Gross fixed capital formation in new fixed assets by kind of construction and technical composition</i>	233
11.11. Остварене инвестиције у нова стална средства према карактеру изградње и техничкој структури у 2019. <i>Gross fixed capital formation in new fixed assets by kind of construction and technical composition in 2019</i>	234
11.12. Остварене инвестиције у нова стална средства према карактеру изградње и техничкој структури, према намјени инвестиција у 2019. <i>Gross fixed capital formation in new fixed assets by kind of construction and technical composition, by purpose of investment in 2019</i>	235

ГРАФИКОНИ

GRAPHS

Г-11.1. Остварене инвестиције <i>Gross fixed capital formation</i>	236
Г-11.2. Остварене инвестиције у 2019. према дјелатности инвеститора <i>Gross fixed capital formation in 2019 by activity of investor</i>	236
Г-11.3. Исплате за инвестиције по основним изворима финансирања у 2010. и 2019. <i>Financing of gross fixed capital formation by main sources in 2010 and 2019</i>	236
Г-11.4. Остварене инвестиције у стална средства према техничкој структури у 2010. и 2019. <i>Gross fixed capital formation in fixed assets by technical composition in 2010 and 2019</i>	236

ОБЈАВЉИВАЊЕ

Годишње публикације: Инвестиције, статистичко саопштење
Инвестиције, тематски статистички билтен
Градови и општине Републике Српске
Ово је Република Српска
Статистички годишњак Републике Српске

PUBLISHING

Annual publications: *Gross Fixed Capital Formation, statistical release*
Gross Fixed Capital Formation, thematic statistical bulletin
Cities and Municipalities of Republika Srpska
This is Republika Srpska
Statistical Yearbook of Republika Srpska

Методолошка објашњења

Извори и методе прикупљања података

Подаци о инвестицијама у стална средства пословних субјеката прикупљају се Годишњим извјештајем о инвестицијама ИНВ-01, без обзира да ли се пословни субјекти налазе у редовном или пробном раду, у оснивању, стечају или ликвидацији, а чије је сједиште на територији Републике Српске.

Обухватност и упоредивост података

Извјештајне јединице су сви пословни субјекти који су регистровани на територији Републике Српске, а појављују се као непосредни инвеститори. Подаци не обухватају улагања реализована од стране предузетника као ни инвестициона улагања физичких лица.

Обрада података је извршена према Класификацији дјелатности КД БиХ 2010, која садржајно и структурно у потпуности одговара ЕУ Статистичкој класификацији дјелатности NACE Rev.2, и то према претежној дјелатности инвеститора, као и по подручјима дјелатности, којима су инвестиције намијенене.

Дефиниције које се односе на стална средства засноване су на Европском систему рачуна (European System of Accounts – ESA 2010) и дио су укупних бруто инвестиција које још обухватају промјене у залихама и нето набавке драгоцијености.

Дефиниције

Инвестиције у стална средства обухватају све набавке пословних субјеката у циљу добијања нове имовине, повећања вриједности или замјене постојеће сталне имовине. Инвестициона добра могу бити нова или половна, купљена или добијена без накнаде у земљи и иностранству, или произведена у сопственој режији.

Исплаћене инвестиције обухватају новчана улагања у току године у стална средства, без обзира на вријеме када је извршена њихова изградња или набавка.

Остварене инвестиције представљају вриједност ефективно извршене изградње, израде или набавке објеката, опреме и осталог током године, без обзира да ли је исплата извршена или није у току референтне године.

Остварене инвестиције у нова стална средства односе се на онај дио сталних средстава који је набављен непосредно од извођача грађевинских радова, односно произвођача опреме или произведен у властитој режији, односно она стална средства која још нису била предмет купопродаје између непосредних корисника тих средстава, као и половна опрема из увоза (први пут увезена).

Инвестиције у грађевинске објекте обухватају стамбену изградњу, осталу високоградњу, нискоградњу и хидроградњу, те вриједност опреме која је уграђена у грађевинске објекте.

Methodological explanations

Sources and methods of data collection

Data on Gross Fixed Capital Formation in fixed assets for business entities are collected by the "Annual report on gross fixed capital INV-01" for the entities with headquarters on the territory of Republika Srpska, regardless whether these business entities are in regular work or probation, in flotation, bankruptcy or liquidation.

Coverage and comparability of data

Reporting units are all business entities registered on the territory of Republika Srpska that are direct investors. Data do not cover the investments realised by entrepreneurs or natural persons.

Data processing is carried out in accordance with the Classification of Economic Activities KD BiH 2010, which is in its content and structure completely harmonised with the EU Classification of Economic Activities NACE Rev. 2, by main activity of investor, as well as by purpose of investment for the corresponding sections of activity.

Definitions referring to fixed assets are based on the European System of Accounts – ESA 2010 and are a part of total gross fixed capital formation that also covers changes in inventories and net acquisitions of valuables.

Definitions

Gross Fixed Capital Formation into fixed assets includes all purchases made by business entities aiming at getting new assets, increasing the value, or replacing existing fixed assets. Investment goods can be new or used, bought or received with no compensation in the country and abroad, or self produced.

Financing of Gross Fixed Capital Formation includes monetary investments in fixed assets during the year, regardless of the time of their construction or purchase.

Gross Fixed Capital Formation represents the value of actually performed construction, making or purchase of infrastructure, equipment and other during the year, regardless whether payment for them has been effected or not during the reference year.

Realised Gross Fixed Capital Formation in new fixed assets relates to the part of fixed assets that has been purchased directly from the contractor or producer of the equipment, or which has been self-produced, i.e. those fixed assets that still have not been object of buying and selling among their direct users, as well as used equipment from import (imported for the first time).

Gross Fixed Capital Formation in construction includes dwellings and other buildings, civil engineering works and hydro engineering, as well as the value of equipment built into constructions.

Инвестиције у опрему обухватају набавку опреме у коју су укључени трошкови монтаже, превоза, осигурања, царине и сл.

Инвестиције у остало обухватају улагања у основно стадо, пошумљавање, дугогодишње засаде, студије, пројекте, истраживачке радове и сл.

Инвестиције у нове капацитете у постојећу или у нову дјелатност су улагања у изградњу нових предузећа, самосталних јединица, погона и организационих јединица у саставу постојећих предузећа, наставак градње или опремање раније обустављених инвестиција, улагања у дугогодишње засаде, основно стадо, улагања у нове саобраћајнице и сл.

Инвестиције за реконструкцију, модернизацију, доградњу и проширење су улагања за преуређење или проширење постојећих капацитета (објеката, опреме, машина) у оквиру постојеће радне јединице, а у циљу повећања обима производње или услуга или ради промјене технологије и технике у производњи.

Инвестиције за одржавање нивоа постојећих капацитета су улагања због замјене застарјелих или истрошених сталних средстава, интензивирања или рационализације производње, али без проширења постојећих капацитета и битнијих измјена у постојећој технологији производње.

Gross Fixed Capital Formation in equipment includes purchase of equipment, which involves costs of fitting, transportation, insurance costs, custom duties etc.

Gross Fixed Capital Formation in other includes investments into basic herd, afforestation, long-standing plantings, studies, projects, research work etc.

Gross Fixed Capital Formation in new capacities in an existing or new activity refers to investments in building up of new enterprises, independent units and organisational units in composition of existing enterprises, continuation of building or equipping formerly suspended investments, investments in long-standing plantings, basic herds, investments in new lines of communications etc.

Gross Fixed Capital Formation for reconstruction, renovation and expansion refers to investments for renovation or enlargement of the existing capacities (infrastructure, equipment, machines) within existing work unit, in order to enlarge the volume of production or services or change technology and technique of production.

Gross Fixed Capital Formation for keeping level of existing capacities refers to investments for the replacement of obsolete or worn out fixed assets, intensification or rationalisation of production, but without expending existing capacities and without essential changes in the existing production technology.

11.1. Исплате за инвестиције и остварене инвестиције¹⁾
Financing of gross fixed capital formation and gross fixed capital formation¹⁾
 хил. КМ / thous. KM

	Извршене исплате за инвестиције <i>Financing of gross fixed capital formation</i>	Остварене инвестиције <i>Gross fixed capital formation</i>
2004	800 350	797 630
2005	996 468	1 014 632
2006	970 382	989 846
2007	1 208 929	1 385 836
2008	1 693 939	1 804 865
2009	1 590 333	1 576 788
2010	1 463 951	1 467 272
2011	1 389 018	1 381 648
2012	1 650 890	1 642 693
2013	1 533 584	1 563 825
2014	1 800 882	2 009 430
2015	1 578 537	1 650 506
2016	1 683 292	1 668 689
2017	1 562 817	1 612 886
2018	1 849 104	1 879 489
2019	1 710 690	1 789 555
Индекси / <i>Indices</i>		
<u>2018</u> 2017	118,3	116,5
<u>2019</u> 2018	92,5	95,2

¹⁾ Обрачун инвестиција у стална средства за период 2005–2019. година заснован је на методологији ESA 2010.
The calculation of gross fixed capital formation in fixed assets for the period 2005-2019 is based on the ESA 2010 methodology.

11.2. Исплате за инвестиције и остварене инвестиције према дјелатности инвеститора
Financing of gross fixed capital formation and gross fixed capital formation by activity of investor

	хил. КМ / thous. KM					
	Исплате за инвестиције <i>Financing of gross fixed capital formation</i>		Индекс <i>Index</i> <u>2019</u> 2018	Остварене инвестиције <i>Gross fixed capital formation</i>		Индекс <i>Index</i> <u>2019</u> 2018
	2018	2019		2018	2019	
УКУПНО / <i>TOTAL</i>	1 849 104	1 710 690	92,5	1 879 489	1 789 555	95,2
A Пољопривреда, шумарство и риболов / <i>Agriculture, forestry and fishing</i>	41 395	44 289	107,0	42 164	46 249	109,7
B Вађење руда и камена / <i>Mining and quarrying</i>	24 466	23 458	95,9	22 901	23 652	103,3
C Прерађивачка индустрија / <i>Manufacturing</i>	260 193	297 521	114,3	268 390	301 769	112,4
D Производња и снабдијевање електричном енергијом, гасом, паром и климатизација / <i>Electricity, gas, steam and air-conditioning supply</i>	332 871	209 052	62,8	332 191	213 829	64,4
E Снабдијевање водом; канализација, управљање отпадом и дјелатности санације (ремедијације) животне средине / <i>Water supply; sewerage, waste management and remediation activities</i>	15 262	15 226	99,8	15 063	14 816	98,4
F Грађевинарство / <i>Construction</i>	226 835*	181 149	79,9	212 989*	175 936	82,6
G Трговина на велико и на мало; поправка моторних возила и мотоцикала / <i>Wholesale and retail trade; repair of motor vehicles and motorcycles</i>	159 018	152 005	95,6	160 879	154 783	96,2
H Саобраћај и складиштење / <i>Transportation and storage</i>	62 695	45 515	72,6	63 401	45 711	72,1
I Дјелатности пружања смјештаја, припреме и послуживања хране; хотелијерство и угоститељство / <i>Accommodation and food service activities</i>	17 432	16 413	94,2	15 493	17 326	111,8
J Информације и комуникације / <i>Information and communication</i>	180 712	109 829	60,8	169 583	115 678	68,2
K Финансијске дјелатности и дјелатности осигурања / <i>Financial and insurance activities</i>	43 742	44 548	101,8	39 892	44 401	111,3
L Пословање некретнинама / <i>Real estate activities</i>	50 165	123 222	245,6	50 165	123 408	246,0
M Стручне, научне и техничке дјелатности / <i>Professional, scientific and technical activities</i>	26 160	11 012	42,1	27 479	11 256	41,0

11.2. Исплате за инвестиције и остварене инвестиције према дјелатности инвеститора

Financing of gross fixed capital formation and gross fixed capital formation by activity of investor
(наставак/continued)

хиљ. КМ / thous. KM

	Исплате за инвестиције Financing of gross fixed capital formation		Индекс Index 2019 2018	Остварене инвестиције Gross fixed capital formation		Индекс Index 2019 2018
	2018	2019		2018	2019	
N Административне и помоћне услужне дјелатности / Administrative and support service activities	11 505	9 063	78,8	11 775	9 063	77,0
O Јавна управа и одбрана; обавезно социјално осигурање / Public administration and defence; compulsory social security	280 647*	266 028	94,8	329 369*	316 802	96,2
P Образовање / Education	15 517	18 823	121,3	15 531	18 915	121,8
Q Дјелатности здравствене заштите и социјалног рада / Human health and social work activities	83 835	103 602	123,6	85 191	116 777	137,1
R Умјетност, забава и рекреација / Arts, entertainment and recreation	11 070	36 021	¹⁾	10 872	34 849	¹⁾
S Остале услужне дјелатности / Other service activities	5 584	3 914	70,1	6 161	4 335	70,4

¹⁾ Индекс већи од 300
Index higher than 300

11.3. Структура исплата за инвестиције и остварених инвестиција према дјелатности инвеститора

Share of financing of gross fixed capital formation and gross fixed capital formation by activity of investor

%

	Исплате за инвестиције Financing of gross fixed capital formation		Остварене инвестиције Gross fixed capital formation	
	2018	2019	2018	2019
УКУПНО / TOTAL	100,0	100,0	100,0	100,0
A Пољопривреда, шумарство и риболов / Agriculture, forestry and fishing	2,2	2,6	2,2	2,6
B Вађење руда и камена / Mining and quarrying	1,3	1,4	1,2	1,3
C Прерађивачка индустрија / Manufacturing	14,1	17,4	14,3	16,9
D Производња и снабдијевање електричном енергијом, гасом, паром и климатизација / Electricity, gas, steam and air-conditioning supply	18,0	12,2	17,7	11,9
E Снабдијевање водом; канализација, управљање отпадом и дјелатности санације (ремедијације) животне средине / Water supply; sewerage, waste management and remediation activities	0,8	0,9	0,8	0,8
F Грађевинарство / Construction	12,2*	10,6	11,4*	9,8
G Трговина на велико и на мало; поправка моторних возила и мотоцикала / Wholesale and retail trade; repair of motor vehicles and motorcycles	8,6	8,9	8,6	8,7
H Саобраћај и складиштење / Transportation and storage	3,4	2,7	3,4	2,6
I Дјелатности пружања смјештаја, припреме и послуживања хране, хотелијерство и угоститељство / Accommodation and food service activities	1,0	1,0	0,8	1,0
J Информације и комуникације / Information and communication	9,8	6,4	9,0	6,5
K Финансијске дјелатности и дјелатности осигурања / Financial and insurance activities	2,4	2,6	2,1	2,5
L Пословање некретнинама / Real estate activities	2,7	7,2	2,7	6,9
M Стручне, научне и техничке дјелатности / Professional, scientific and technical activities	1,4	0,6	1,5	0,6
N Административне и помоћне услужне дјелатности / Administrative and support service activities	0,6	0,5	0,6	0,5
O Јавна управа и одбрана; обавезно социјално осигурање / Public administration and defence; compulsory social security	15,2*	15,5	17,5*	17,7
P Образовање / Education	0,8	1,1	0,8	1,1
Q Дјелатности здравствене заштите и социјалног рада / Human health and social work activities	4,6	6,1	4,5	6,5
R Умјетност, забава и рекреација / Arts, entertainment and recreation	0,6	2,1	0,6	1,9
S Остале услужне дјелатности / Other service activities	0,3	0,2	0,3	0,2

11.4. Исплате за инвестиције према основним изворима финансирања
Financing of gross fixed capital formation by main sources

хиљ. KM / thous. KM

	Укупно <i>Total</i>	Из сопствених средстава <i>From own financial assets</i>	Из удружених средстава <i>From joint assets</i>	Из финансијских кредита <i>From financial credits</i>	Финансијски најам - лизинг <i>Financial leasing</i>	Из средстава буџета и фондова <i>From assets of funds and budgets</i>	Из других извора <i>From other sources</i>
2010	1 463 951	749 296	36 093	418 697	41 694	120 937	97 234
2011	1 389 018	759 387	39 012	427 284	34 029	64 268	65 038
2012	1 650 890	809 724	38 732	596 626	26 453	76 604	102 751
2013	1 533 584	806 543	24 449	519 695	31 606	90 660	60 631
2014	1 800 882	752 158	57 425	777 381	35 373	109 027	69 518
2015	1 578 537	896 183	27 657	423 718	63 469	107 247	60 263
2016	1 683 292	914 834	16 757	547 107	33 372	96 903	74 320
2017	1 562 817	939 775	46 062	459 554	18 458	58 498	40 470
2018	1 849 104	984 517	27 443	566 966	28 974	120 324	120 880
2019	1 710 690	850 359	131 573	410 524	26 542	159 815	131 877

11.5. Исплате за инвестиције према основним изворима финансирања и дјелатности инвеститора у 2019.
Financing of gross fixed capital formation by main sources and activity of investor in 2019

хиљ. KM / thous. KM

	Укупно <i>Total</i>	Из сопствених средстава <i>From own financial assets</i>	Из удружених средстава <i>From joint assets</i>	Из финан- сијских кредита <i>From financial credits</i>	Финансијски најам - лизинг <i>Financial leasing</i>	Из средстава буџета и фондова <i>From assets of funds and budgets</i>	Из других извора <i>From other sources</i>
УКУПНО / TOTAL	1 710 690	850 359	131 573	410 524	26 542	159 815	131 877
A Пољопривреда, шумарство и риболов / <i>Agriculture, forestry and fishing</i>	44 289	35 618	133	4 822	692	154	2 870
B Вађење руда и камена / <i>Mining and quarrying</i>	23 458	16 612	42	1 345	5 459	-	-
C Прерађивачка индустрија / <i>Manufacturing</i>	297 521	160 119	14 592	113 943	3 752	161	4 954
D Производња и снабдијевање електричном енергијом, гасом, паром и климатизација / <i>Electricity, gas, steam and air-conditioning supply</i>	209 052	99 647	52 803	50 781	103	-	5 718
E Снабдијевање водом; канализација, управљање отпадом и дјелатности санације (ремедијације) животне средине / <i>Water supply; sewerage, waste management and remediation activities</i>	15 226	10 402	204	2 608	299	1 300	413
F Грађевинарство / <i>Construction</i>	181 149	66 400	56 568	15 257	2 453	14 000	26 471
G Трговина на велико и на мало; поправка моторних возила и мотоцикала / <i>Wholesale and retail trade; repair of motor vehicles and motorcycles</i>	152 005	113 441	1 371	30 459	5 250	178	1 306
H Саобраћај и складиштење / <i>Transportation and storage</i>	45 515	30 316	814	9 274	4 621	128	362
I Дјелатности пружања смјештаја, припреме и послуживања хране; хотелијерство и угоститељство / <i>Accommodation and food service activities</i>	16 413	4 039	-	11 449	353	58	514
J Информације и комуникације / <i>Information and communication</i>	109 829	106 213	-	1 676	1 473	425	42
K Финансијске дјелатности и дјелатности осигурања / <i>Financial and insurance activities</i>	44 548	43 906	-	224	-	418	-
L Пословање некретнинама / <i>Real estate activities</i>	123 222	16 189	-	106 823	210	-	-
M Стручне, научне и техничке дјелатности / <i>Professional, scientific and technical activities</i>	11 012	8 610	122	1 137	884	259	-
N Административне и помоћне услужне дјелатности / <i>Administrative and support service activities</i>	9 063	6 605	123	885	655	795	-

11.5. Исплате за инвестиције према основним изворима финансирања и дјелатности инвеститора у 2019.

Financing of gross fixed capital formation by main sources and activity of investor in 2019

(наставак/continued)

хиљ. KM / thous. KM

	Укупно Total	Из сопствених средстава From own financial assets	Из удружених средстава From joint assets	Из финансијских кредита From financial credits	Финансијски најам - лизинг Financial leasing	Из средстава буџета и фондова From assets of funds and budgets	Из других извора From other sources
O Јавна управа и одбрана; обавезно социјално осигурање / Public administration and defence; compulsory social security	266 028	74 883	3 945	42 891	-	119 266	25 043
P Образовање / Education	18 823	8 487	229	116	80	4 931	4 980
Q Дјелатности здравствене заштите и социјалног рада / Human health and social work activities	103 602	31 394	436	470	173	12 826	58 303
R Умјетност, забава и рекреација / Arts, entertainment and recreation	36 021	15 432	6	16 088	63	4 080	352
S Остале услужне дјелатности / Other service activities	3 914	2 046	185	276	22	836	549

11.6. Остварене инвестиције у стална средства према техничкој структури

Gross fixed capital formation in fixed assets by technical composition

хиљ. KM / thous. KM

	Укупно остварене инвестиције Total gross fixed capital formation	Материјална (опипљива) стална средства Material (tangible) fixed assets				Нематеријална (неопипљива) стална средства Non-material (non-tangible) fixed assets	Трошкови преноса власништва Costs of ownership transfer
		укупно total	грађевински објекти и простори buildings and other structures	машине, опрема и транспортна средства machinery, equipment and transport assets	остала опипљива стална средства other tangible fixed assets		
2010	1 467 272	1 400 620	804 453	581 642	14 525	63 614	3 038
2011	1 381 648	1 319 380	719 111	582 767	17 502	60 155	2 113
2012	1 642 693	1 394 845	668 937	711 162	14 746	245 609	2 239
2013	1 563 825	1 402 079	719 119	668 968	13 992	159 364	2 382
2014	2 009 430	1 889 001	1 197 973	672 457	18 571	117 624	2 805
2015	1 650 506	1 565 198	858 412	690 757	16 029	79 437	5 871
2016	1 668 689	1 601 385	854 636	721 182	25 567	62 942	4 362
2017	1 612 886	1 537 090	802 324	709 457	25 309	71 195	4 601
2018	1 879 489	1 799 553	1 016 990	768 978	13 585	77 823	2 113
2019	1 789 555	1 718 386	982 127	721 140	15 119	69 708	1 461

11.7. Остварене инвестиције у стална средства према техничкој структури и дјелатности инвеститора
Gross fixed capital formation in fixed assets by technical composition and activity of investor

хиљ. КМ / thous. КМ

	Укупно остварене инвестиције <i>Total gross fixed capital formation</i>	Материјална (опипљива) стална средства <i>Material (tangible) fixed assets</i>				Нематеријална (неопипљива) стална средства <i>Non-material (non-tangible) fixed assets</i>	Трошкови преноса власништва <i>Costs of ownership transfer</i>
		укупно <i>total</i>	грађевински објекти и простори <i>buildings and other structures</i>	машине, опрема и транспортна средства <i>machinery, equipment and transport assets</i>	остала опипљива стална средства <i>other tangible fixed assets</i>		
УКУПНО / TOTAL							
2010	1 467 272	1 400 620	804 453	581 642	14 525	63 614	3 038
2011	1 381 648	1 319 380	719 111	582 767	17 502	60 155	2 113
2012	1 642 693	1 394 845	668 937	711 162	14 746	245 609	2 239
2013	1 563 825	1 402 079	719 119	668 968	13 992	159 364	2 382
2014	2 009 430	1 889 001	1 197 973	672 457	18 571	117 624	2 805
2015	1 650 506	1 565 198	858 412	690 757	16 029	79 437	5 871
2016	1 668 689	1 601 385	854 636	721 182	25 567	62 942	4 362
2017	1 612 886	1 537 090	802 324	709 457	25 309	71 195	4 601
2018	1 879 489	1 799 553	1 016 990	768 978	13 585	77 823	2 113
2019	1 789 555	1 718 386	982 127	721 140	15 119	69 708	1 461
A							
Пољопривреда, шумарство и риболов / Agriculture, forestry and fishing							
2010	42 660	38 605	15 916	10 734	11 955	4 039	16
2011	45 434	42 510	16 314	11 892	14 304	2 923	1
2012	42 526	40 004	14 772	14 467	10 765	2 518	4
2013	38 022	36 388	12 997	12 050	11 341	1 434	200
2014	42 972	40 113	12 692	12 021	15 400	2 851	8
2015	46 731	42 921	13 388	15 439	14 094	3 799	11
2016	48 831	45 287	11 436	10 490	23 361	3 542	2
2017	50 268	45 529	9 915	12 069	23 545	4 737	2
2018	42 164	37 803	12 516	15 647	9 640	4 354	7
2019	46 249	36 603	12 690	14 232	9 681	9 615	31
B							
Вађење руда и камена / Mining and quarrying							
2010	30 066	25 393	7 399	17 404	590	2 498	2 175
2011	35 839	30 350	4 900	24 777	673	5 092	397
2012	266 866	88 851	26 551	60 944	1 356	177 462	553
2013	176 388	110 215	37 935	71 688	592	65 864	309
2014	588 652	546 559	477 299	67 640	1 620	40 584	1 509
2015	159 424	151 429	102 674	48 755	-	6 544	1 451
2016	69 285	66 460	54 247	12 209	4	2 815	10
2017	27 522	25 766	7 190	18 576	-	1 715	41
2018	22 901	20 323	3 421	15 206	1 696	1 962	616
2019	23 652	21 764	4 686	15 373	1 705	1 528	360
C							
Прерађивачка индустрија / Manufacturing							
2010	196 018	187 460	71 748	114 600	1 112	8 425	133
2011	197 464	191 763	67 389	122 827	1 547	5 567	134
2012	235 498	230 379	63 872	164 446	2 061	5 104	15
2013	258 876	250 417	76 957	171 601	1 859	8 177	282
2014	270 583	254 020	79 133	173 605	1 282	16 544	19
2015	301 620	295 233	111 492	182 314	1 427	6 107	280
2016	240 111	235 494	62 683	171 320	1 491	4 372	245
2017	309 065	303 647	122 120	180 041	1 486	5 355	63
2018	268 390	263 486	86 842	175 060	1 584	4 865	39
2019	301 769	296 446	107 117	185 912	3 417	5 263	60

11.7. Остварене инвестиције у стална средства према техничкој структури и дјелатности инвеститора

Gross fixed capital formation in fixed assets by technical composition and activity of investor

(наставак/continued)

хиљ. КМ / thous. KM

	Укупно остварене инвестиције Total gross fixed capital formation	Материјална (опипљива) стална средства Material (tangible) fixed assets				Нематеријална (неопипљива) стална средства Non-material (non-tangible) fixed assets	Трошкови преноса власништва Costs of ownership transfer
		укупно total	грађевински објекти и простори buildings and other structures	машине, опрема и транспортна средства machinery, equipment and transport assets	остала опипљива стална средства other tangible fixed assets		
D							
Производња и снабдијевање електричном енергијом, гасом, паром и климатизација / Electricity, gas, steam and air-conditioning supply							
2010	156 339	151 135	26 769	124 366	-	5 181	23
2011	111 779	108 408	31 868	76 540	-	2 945	426
2012	244 851	237 178	59 739	177 439	-	7 673	-
2013	165 918	152 535	76 809	75 725	1	12 902	481
2014	202 934	190 298	113 949	76 349	-	11 776	860
2015	210 492	198 504	87 695	110 809	-	9 492	2 496
2016	214 477	200 454	70 013	130 441	-	10 502	3 521
2017	320 916	304 208	132 829	171 379	-	14 506	2 202
2018	332 191	320 626	175 102	145 524	-	10 448	1 117
2019	213 829	204 864	106 762	98 102	-	8 277	688
E							
Снабдијевање водом; канализација, управљање отпадом и дјелатности санације (ремедијације) животне средине Water supply; sewerage, waste management and remediation activities							
2010	7 915	7 777	3 703	4 074	-	125	13
2011	13 919	13 516	6 838	6 678	-	394	9
2012	15 503	15 303	8 060	7 243	-	199	1
2013	17 445	17 423	8 122	9 301	-	22	-
2014	13 811	13 422	7 098	6 324	-	385	4
2015	12 772	12 228	7 725	4 503	-	543	1
2016	14 188	13 579	7 990	5 589	-	608	1
2017	14 109	12 552	7 684	4 868	-	604	953
2018	15 063	14 237	6 691	7 546	-	826	-
2019	14 816	14 599	6 111	8 488	-	201	16
F							
Грађевинарство* / Construction*							
2010	227 844	227 810	189 511	38 299	-	31	3
2011	189 357	187 631	156 000	31 631	-	1 700	26
2012	142 199	141 939	108 518	33 421	-	257	3
2013	287 492	283 388	236 173	47 215	-	4 025	79
2014	234 566	232 574	191 290	41 262	22	1 983	9
2015	221 041	220 541	178 287	42 254	-	500	0
2016	273 148	272 062	232 052	40 005	5	1 063	23
2017	220 202	218 951	182 320	36 631	-	113	1 138
2018	212 991	211 349	175 382	35 967	-	1 635	7
2019	175 936	174 443	122 564	51 879	-	1 457	36
G							
Трговина на велико и на мало; поправка моторних возила и мотоцикала / Wholesale and retail trade; repair of motor vehicles and motorcycles							
2010	203 939	201 851	124 573	76 641	637	1 745	343
2011	161 364	159 286	84 035	74 389	862	1 904	174
2012	115 821	115 037	61 559	53 146	332	317	467
2013	142 791	141 882	83 229	58 595	58	844	65
2014	124 739	124 383	64 088	60 259	36	234	122
2015	160 737	158 509	87 386	70 949	174	2 162	66
2016	165 029	162 586	91 874	70 635	77	2 399	44
2017	153 893	153 435	78 263	75 160	12	365	93
2018	160 879	159 246	73 833	85 310	103	1 563	70
2019	154 783	151 984	62 623	89 361	-	2 751	48

11.7. Остварене инвестиције у стална средства према техничкој структури и дјелатности инвеститора
Gross fixed capital formation in fixed assets by technical composition and activity of investor

(наставак/continued)

хиљ. КМ / thous. KM

	Укупно остварене инвестиције <i>Total gross fixed capital formation</i>	Материјална (опипљива) стална средства <i>Material (tangible) fixed assets</i>				Нематеријална (неопипљива) стална средства <i>Non-material (non-tangible) fixed assets</i>	Трошкови преноса власништва <i>Costs of ownership transfer</i>
		укупно <i>total</i>	грађевински објекти и простори <i>buildings and other structures</i>	машине, опрема и транспортна средства <i>machinery, equipment and transport assets</i>	остала опипљива стална средства <i>other tangible fixed assets</i>		
Н							
Саобраћај и складиштење / <i>Transportation and storage</i>							
2010	53 085	52 579	28 641	23 923	15	495	11
2011	104 219	104 106	33 183	70 923	-	113	-
2012	46 160	46 103	18 649	27 454	-	53	4
2013	57 466	57 377	9 387	47 990	-	89	-
2014	48 340	48 162	3 199	44 963	-	178	-
2015	43 709	43 682	4 751	38 764	167	26	1
2016	68 039	67 059	4 310	62 749	-	976	4
2017	69 627	68 626	6 650	61 976	-	998	3
2018	63 401	63 341	3 263	60 078	-	56	4
2019	45 711	45 662	6 630	39 032	-	43	6
И							
Дјелатности пружања смјештаја, припреме и послуживања хране; хотелијерство и угоститељство / <i>Accommodation and food service activities</i>							
2010	14 743	14 484	12 687	1 791	6	233	26
2011	11 471	11 434	7 101	4 333	-	37	-
2012	25 764	25 693	20 763	4 930	-	71	-
2013	8 807	8 786	5 479	3 307	-	21	-
2014	6 440	6 382	3 535	2 826	21	58	-
2015	9 808	9 794	7 028	2 766	-	14	-
2016	6 881	6 794	3 541	3 252	1	86	1
2017	10 989	10 890	8 023	2 843	24	99	-
2018	15 493	15 458	11 885	3 573	-	35	-
2019	17 326	17 053	12 545	4 508	-	273	-
Ј							
Информације и комуникације / <i>Information and communication</i>							
2010	89 768	84 380	14 164	70 216	-	5 188	200
2011	81 416	77 428	17 369	60 059	-	3 477	511
2012	78 132	73 496	24 255	49 241	-	3 744	892
2013	118 035	99 344	14 226	85 118	-	18 659	32
2014	118 941	101 165	26 873	74 292	-	17 684	92
2015	131 526	117 854	29 665	88 189	-	13 576	96
2016	141 723	129 697	40 850	88 847	-	11 959	67
2017	108 707	96 191	28 791	67 400	-	12 452	64
2018	169 583	154 107	101 869	52 238	-	15 453	23
2019	115 678	105 176	33 055	72 121	-	10 482	20
К							
Финансијске дјелатности и дјелатности осигурања / <i>Financial and insurance activities</i>							
2010	38 355	27 232	18 919	8 313	-	11 100	23
2011	47 347	40 474	28 422	12 052	-	6 873	-
2012	34 457	25 042	12 565	12 477	-	9 414	1
2013	37 404	29 776	18 249	11 527	-	7 628	-
2014	33 427	27 686	14 867	12 819	-	5 684	57
2015	32 380	24 976	11 596	13 380	-	7 404	-
2016	31 164	25 016	15 192	9 824	-	6 145	3
2017	28 684	16 742	8 289	8 453	-	11 937	5
2018	39 892	24 643	13 053	11 590	-	15 249	-
2019	44 401	30 106	16 531	13 502	73	14 295	-

11.7. Остварене инвестиције у стална средства према техничкој структури и дјелатности инвеститора

Gross fixed capital formation in fixed assets by technical composition and activity of investor

(наставак/continued)

хиљ. КМ / thous. KM

	Укупно остварене инвестиције Total gross fixed capital formation	Материјална (опипљива) стална средства Material (tangible) fixed assets				Нематеријална (неопипљива) стална средства Non-material (non-tangible) fixed assets	Трошкови преноса власништва Costs of ownership transfer
		укупно total	грађевински објекти и простори buildings and other structures	машине, опрема и транспортна средства machinery, equipment and transport assets	остала опипљива стална средства other tangible fixed assets		
L							
Пословање некретнинама / Real estate activities							
2010	6 672	6 644	5 894	750	-	1	27
2011	18 143	17 681	15 620	2 061	-	251	211
2012	10 346	10 236	7 205	3 031	-	80	30
2013	3 574	3 426	2 160	1 266	-	48	100
2014	4 254	4 254	3 832	422	-	-	-
2015	3 559	3 559	3 209	350	-	-	-
2016	17 945	17 536	16 348	1 188	-	158	251
2017	3 635	3 589	3 096	493	-	46	-
2018	50 165	50 128	49 789	339	-	34	3
2019	123 408	123 363	122 353	1 010	-	35	10
M							
Стручне, научне и техничке дјелатности / Professional, scientific and technical activities							
2010	33 498	32 085	24 547	7 538	-	1 404	9
2011	20 696	11 918	5 666	6 252	-	8 718	60
2012	43 461	22 660	7 592	15 068	-	20 798	3
2013	40 216	18 473	5 391	13 082	-	21 738	5
2014	36 105	35 155	24 235	10 919	1	950	-
2015	22 392	20 967	14 264	6 702	1	1 425	-
2016	17 423	16 568	6 394	10 168	6	845	10
2017	15 661	15 156	8 970	6 183	3	505	-
2018	27 479	25 580	16 582	8 813	185	1 899	-
2019	11 256	10 507	3 710	6 797	-	742	7
N							
Административне и помоћне услужне дјелатности / Administrative and support service activities							
2010	4 742	4 584	2 405	2 179	-	154	4
2011	5 402	5 356	1 170	4 186	-	46	-
2012	4 638	4 630	1 215	3 415	-	7	1
2013	5 776	5 655	887	4 768	-	121	-
2014	7 394	7 353	2 536	4 817	-	41	-
2015	5 806	5 605	980	4 625	-	201	-
2016	5 395	5 379	465	4 914	-	16	-
2017	4 210	4 205	1 845	2 360	-	5	-
2018	11 775	11 531	1 784	9 747	-	244	-
2019	9 063	8 891	1 853	7 038	-	172	-
O							
Јавна управа и одбрана; обавезно социјално осигурање* / Public administration and defence; compulsory social security*							
2010	255 463	411 573	213 890	29 277	181	12 091	24
2011	241 314	356 428	195 202	33 465	88	12 541	18
2012	238 492	226 397	195 090	31 121	186	11 992	103
2013	141 423	128 121	108 098	19 896	127	12 523	779
2014	181 597	169 419	138 314	30 941	164	12 062	116
2015	220 837	199 708	165 122	34 445	141	20 581	548
2016	261 023	250 726	178 713	71 411	602	10 121	176
2017	230 152	217 401	181 289	35 915	197	12 714	37
2018	329 367	315 140	234 694	80 120	326	14 000	227
2019	316 802	309 464	255 120	54 112	232	7 179	159

11.7. Остварене инвестиције у стална средства према техничкој структури и дјелатности инвеститора
Gross fixed capital formation in fixed assets by technical composition and activity of investor

(наставак/continued)

хиљ. КМ / thous. KM

	Укупно остварене инвестиције <i>Total gross fixed capital formation</i>	Материјална (опипљива) стална средства <i>Material (tangible) fixed assets</i>				Нематеријална (неопипљива) стална средства <i>Non-material (non-tangible) fixed assets</i>	Трошкови преноса власништва <i>Costs of ownership transfer</i>
		укупно <i>total</i>	грађевински објекти и простори <i>buildings and other structures</i>	машине, опрема и транспортна средства <i>machinery, equipment and transport assets</i>	остала опипљива стална средства <i>other tangible fixed assets</i>		
P							
Образовање / Education							
2010	26 512	16 327	10 414	5 884	29	10 184	1
2011	23 638	16 477	10 982	5 467	28	7 161	-
2012	48 493	43 121	16 576	26 545	-	5 372	-
2013	18 579	14 222	9 097	5 116	9	4 357	-
2014	51 061	45 746	24 197	21 549	-	5 311	4
2015	22 523	16 241	10 364	5 877	-	6 282	-
2016	13 776	7 532	4 477	3 055	-	6 240	4
2017	10 865	6 568	3 972	2 584	12	4 297	-
2018	15 531	11 306	6 117	5 189	-	4 225	-
2019	18 915	12 912	6 142	6 763	7	6 003	-
Q							
Дјелатности здравствене заштите и социјалног рада / Human health and social work activities							
2010	72 712	72 215	28 647	43 568	-	491	6
2011	63 128	62 821	32 184	30 637	-	161	146
2012	39 842	39 371	14 920	24 451	-	309	162
2013	31 060	30 753	9 148	21 605	-	307	-
2014	30 628	30 098	6 738	23 360	-	530	-
2015	28 575	27 472	13 698	13 774	-	182	921
2016	66 263	66 170	48 263	17 907	-	93	-
2017	25 501	25 353	9 916	15 437	-	148	-
2018	85 191	85 029	39 493	45 536	-	162	-
2019	116 777	116 317	72 639	43 678	-	460	-
R							
Умјетност, забава и рекреација / Arts, entertainment and recreation							
2010	5 347	5 315	3 578	1 737	-	31	1
2011	8 590	8 408	4 462	3 946	-	182	-
2012	8 701	8 519	6 813	1 660	46	182	-
2013	9 059	8 984	4 327	4 657	-	75	-
2014	7 347	7 225	2 635	4 590	-	122	-
2015	10 559	10 491	5 835	4 656	-	68	-
2016	9 262	8 825	4 506	4 319	-	437	-
2017	6 006	6 000	301	5 699	-	6	-
2018	10 872	10 651	743	9 908	-	221	-
2019	34 849	34 557	27 247	7 310	-	272	20
S							
Остале услужне дјелатности / Other service activities							
2010	1 594	1 396	1 048	348	-	198	-
2011	1 128	1 058	406	652	-	70	-
2012	943	886	223	663	-	57	-
2013	5 494	4 914	448	4 461	5	530	50
2014	5 639	4 987	1 463	3 499	25	647	5
2015	6 015	5 484	3 253	2 206	25	531	-
2016	4 726	4 161	1 282	2 859	20	565	-
2017	2 874	2 281	861	1 390	30	593	-
2018	6 161	5 569	3 931	1 587	51	592	-
2019	4 335	3 675	1 749	1 922	4	660	-

11.8. Остварене инвестиције у нова стална средства према техничкој структури
Gross fixed capital formation in new fixed assets by technical composition

хиљ. КМ / thous. КМ

	Укупно остварене инвестиције Total gross fixed capital formation	Материјална (опипљива) стална средства Material (tangible) fixed assets				Нематеријална (неопипљива) стална средства Non-material (non-tangible) fixed assets	Трошкови преноса власништва Costs of ownership transfer
		укупно total	грађевински објекти и простори buildings and other structures	машине, опрема и транспортна средства machinery, equipment and transport assets	остала опипљива стална средства other tangible fixed assets		
2010	1 312 063	1 245 420	741 069	489 912	14 439	63 605	3 038
2011	1 254 491	1 192 880	676 188	499 238	17 454	59 498	2 113
2012	1 530 540	1 282 692	628 056	640 019	14 617	245 609	2 239
2013	1 398 835	1 237 607	660 847	562 943	13 817	158 846	2 382
2014	1 876 670	1 756 282	1 154 870	586 169	15 243	117 582	2 806
2015	1 515 586	1 431 714	811 915	603 864	15 935	78 001	5 871
2016	1 505 028	1 438 183	781 904	630 791	25 488	62 483	4 362
2017	1 448 027	1 373 554	738 566	609 695	25 293	69 873	4 600
2018	1 731 151	1 652 355	961 493	677 304	13 558	76 683	2 113
2019	1 654 153	1 582 999	945 982	621 931	15 086	69 693	1 461

11.9. Остварене инвестиције у нова стална средства према техничкој структури и дјелатности инвеститора у 2019.
Gross fixed capital formation in new fixed assets by technical composition and activity of investor in 2019

хиљ. КМ / thous. КМ

	Укупно остварене инвестиције Total gross fixed capital formation	Материјална (опипљива) стална средства Material (tangible) fixed assets				Нематеријална (неопипљива) стална средства Non-material (non-tangible) fixed assets	Трошкови преноса власништва Costs of ownership transfer
		укупно total	грађевински објекти и простори buildings and other structures	машине, опрема и транспортна средства machinery, equipment and transport assets	остала опипљива стална средства other tangible fixed assets		
УКУПНО / TOTAL	1 654 153	1 582 999	945 982	621 931	15 086	69 693	1 461
A Пољопривреда, шумарство и риболов / Agriculture, forestry and fishing	41 537	31 891	11 282	10 960	9 649	9 615	31
B Вађење руда и камена / Mining and quarrying	22 336	20 448	4 391	14 352	1 705	1 528	360
C Прерађивачка индустрија / Manufacturing	256 670	251 346	102 010	145 919	3 417	5 264	60
D Производња и снабдијевање електричном енергијом, гасом, паром и климатизација / Electricity, gas, steam and air-conditioning supply	212 916	203 951	106 085	97 866	-	8 277	688
E Снабдијевање водом; канализација, управљање отпадом и дјелатности санације (ремедијације) животне средине / Water supply; sewerage, waste management and remediation activities	11 806	11 589	5 917	5 672	-	201	16
F Грађевинарство / Construction	160 047	158 554	118 309	40 245	-	1 457	36
G Трговина на велико и на мало; поправка моторних возила и мотоцикала / Wholesale and retail trade; repair of motor vehicles and motorcycles	126 027	123 232	52 593	70 639	-	2 747	48
H Саобраћај и складиштење / Transportation and storage	28 085	28 035	4 918	23 117	-	44	6
I Дјелатности пружања смјештаја, припреме и послуживања хране, хотелијерство и угоститељство / Accommodation and food service activities	16 048	15 775	11 472	4 303	-	273	-

11.9. Остварене инвестиције у нова стална средства према техничкој структури и дјелатности инвеститора у 2019.
Gross fixed capital formation in new fixed assets by technical composition and activity of investor in 2019

(наставак/continued)

хиљ. КМ / thous. КМ

	Укупно остварене инвестиције <i>Total gross fixed capital formation</i>	Материјална (опипљива) стална средства <i>Material (tangible) fixed assets</i>				Нематеријална (неопипљива) стална средства <i>Non-material (non-tangible) fixed assets</i>	Трошкови преноса власништва <i>Costs of ownership transfer</i>
		укупно <i>total</i>	грађевински објекти и простори <i>buildings and other structures</i>	машине, опрема и транспортна средства <i>machinery, equipment and transport assets</i>	остала опипљива стална средства <i>other tangible fixed assets</i>		
J Информације и комуникације / <i>Information and communication</i>	114 640	104 138	32 775	71 363	-	10 482	20
K Финансијске дјелатности и дјелатности осигурања / <i>Financial and insurance activities</i>	43 910	29 615	16 182	13 360	73	14 295	-
L Пословање некретнинама / <i>Real estate activities</i>	121 854	121 810	120 880	930	-	34	10
M Стручне, научне и техничке дјелатности / <i>Professional, scientific and technical activities</i>	9 390	8 641	2 949	5 692	-	742	7
N Административне и помоћне услужне дјелатности / <i>Administrative and support service activities</i>	7 475	7 303	615	6 688	-	172	-
O Јавна управа и одбрана; обавезно социјално осигурање / <i>Public administration and defence; compulsory social security</i>	309 540	302 212	248 987	52 994	231	7 169	159
P Образовање / <i>Education</i>	18 647	12 645	6 120	6 518	7	6 002	-
Q Дјелатности здравствене заштите и социјалног рада / <i>Human health and social work activities</i>	114 779	114 319	71 504	42 815	-	460	-
R Умјетност, забава и рекреација / <i>Arts, entertainment and recreation</i>	34 518	34 226	27 247	6 979	-	272	20
S Остале услужне дјелатности / <i>Other service activities</i>	3 928	3 269	1 746	1 519	4	659	-

11.10. Остварене инвестиције у нова стална средства према карактеру изградње и техничкој структури
Gross fixed capital formation in new fixed assets by kind of construction and technical composition

хиљ. КМ / thous. КМ

	Укупно <i>Total</i>	Карактер изградње <i>Kind of construction</i>			Техничка структура <i>Technical composition</i>		
		изградња нових капацитета <i>building new capacities</i>	реконструкција, модернизација, доградња и проширење <i>reconstruction, renovation and expansion</i>	одржавање нивоа постојећих капацитета <i>keeping level of existing capacities</i>	грађевински објекти и простори <i>buildings and other structures</i>	машине, опрема и транспортна средства <i>machinery, equipment and transport assets</i>	остало <i>other</i>
2010	1 312 063	776 347	465 652	70 064	741 069	489 912	81 082
2011	1 254 491	623 299	451 210	179 982	676 188	499 238	79 065
2012	1 530 540	888 909	576 674	64 957	628 056	640 019	262 465
2013	1 398 835	874 385	451 505	72 945	660 847	562 943	175 045
2014	1 876 670	1 352 837	430 174	93 659	1 154 870	586 169	135 631
2015	1 515 586	886 282	537 530	91 774	811 915	603 864	99 807
2016	1 505 028	933 001	501 303	70 724	781 904	630 791	92 333
2017	1 448 027	984 325	359 566	104 136	738 566	609 695	99 766
2018	1 731 151	971 563	654 224	105 364	961 493	677 304	92 354
2019	1 654 153	1 129 123	431 457	93 573	945 982	621 930	86 241

11.11. Остварене инвестиције у нова стална средства према карактеру изградње и техничкој структури у 2019.
Gross fixed capital formation in new fixed assets by kind of construction and technical composition in 2019

хиљ. КМ / thous. KM

	Укупно Total	Карактер изградње Kind of construction			Техничка структура Technical composition		
		изградња нових капацитета building new capacities	реконструкција, модернизација, доградња и проширење reconstruction, renovation and expansion	одржавање нивоа постојећих капацитета keeping level of existing capacities	грађевински објекти и простори buildings and other structures	машине, опрема и транспортна средства machinery, equip- ment and transport assets	остало other
УКУПНО / TOTAL	1 654 153	1 129 123	431 457	93 573	945 982	621 930	86 241
A Пољопривреда, шумарство и риболов / Agriculture, forestry and fishing	41 537	32 898	6 955	1 684	11 282	10 960	19 295
B Вађење руда и камена / Mining and quarrying	22 336	9 249	12 408	679	4 391	14 352	3 593
C Прерађивачка индустрија / Manufacturing	256 670	148 042	86 132	22 496	102 010	145 919	8 741
D Производња и снабдијевање електричном енергијом, гасом, паром и климатизација / Electricity, gas, steam and air-conditioning supply	212 916	101 947	106 906	4 063	106 085	97 866	8 965
E Снабдијевање водом; канализација, управљање отпадом и дјелатности санације (ремедијације) животне средине / Water supply; sewerage, waste management and remediation activities	11 806	4 992	5 338	1 476	5 917	5 672	217
F Грађевинарство / Construction	160 047	108 816	46 741	4 490	118 309	40 245	1 493
G Трговина на велико и на мало; поправка моторних возила и мотоцикала / Wholesale and retail trade; repair of motor vehicles and motorcycles	126 027	72 884	40 195	12 948	52 593	70 639	2 795
H Саобраћај и складиштење / Transportation and storage	28 085	7 436	14 661	5 988	4 918	23 117	50
I Дјелатности пружања смјештаја, припреме и послуживања хране; хотелијерство и угоститељство / Accommodation and food service activities	16 048	13 454	1 478	1 116	11 472	4 303	273
J Информације и комуникације / Information and communication	114 640	110 093	3 794	753	32 775	71 363	10 502
K Финансијске дјелатности и дјелатности осигурања / Financial and insurance activities	43 910	29 826	5 401	8 683	16 182	13 360	14 368
L Пословање некретнинама / Real estate activities	121 854	119 919	1 760	175	120 880	930	44
M Стручне, научне и техничке дјелатности / Professional, scientific and technical activities	9 390	4 820	2 435	2 135	2 949	5 691	750
N Административне и помоћне услужне дјелатности / Administrative and support service activities	7 475	2 342	4 434	699	615	6 689	171
O Јавна управа и одбрана; обавезно социјално осигурање / Public administration and defence; compulsory social security	309 540	238 428	56 284	14 828	248 987	52 994	7 559
P Образовање / Education	18 647	8 598	7 039	3 010	6 120	6 518	6 009
Q Дјелатности здравствене заштите и социјалног рада / Human health and social work activities	114 779	83 536	25 997	5 246	71 504	42 815	460
R Умјетност, забава и рекреација / Arts, entertainment and recreation	34 518	28 937	2 834	2 747	27 247	6 978	293
S Остале услужне дјелатности / Other service activities	3 928	2 906	665	357	1 746	1 519	663

11.12. Остварене инвестиције у нова стална средства према карактеру изградње и техничкој структури, према намјени инвестиција у 2019.¹⁾
Gross fixed capital formation in new fixed assets by kind of construction and technical composition, by purpose of investment in 2019¹⁾

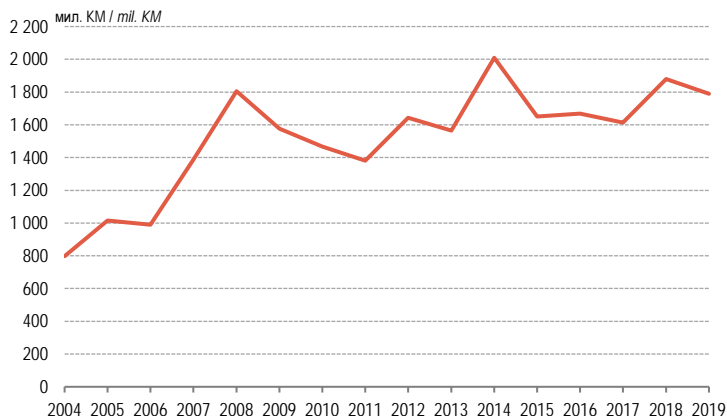
хиљ. КМ / thous. КМ

	Укупно <i>Total</i>	Карактер изградње <i>Kind of construction</i>			Техничка структура <i>Technical composition</i>		
		изградња нових капацитета <i>building new capacities</i>	реконструкција, модернизација, доградња и проширење <i>reconstruction, renovation and expansion</i>	одржавање нивоа постојећих капацитета <i>keeping level of existing capacities</i>	грађевински објекти и простори <i>buildings and other structures</i>	машине, опрема и транспортна средства <i>machinery, equip- ment and transport assets</i>	остало <i>other</i>
УКУПНО / <i>TOTAL</i>	1 658 297	1 133 642	431 686	92 969	949 732	622 374	86 191
A Пољопривреда, шумарство и риболов / <i>Agriculture, forestry and fishing</i>	41 701	32 987	6 778	1 936	10 911	11 208	19 582
B Вађење руда и камена / <i>Mining and quarrying</i>	29 781	16 694	12 408	679	4 392	19 561	5 828
C Прерађивачка индустрија / <i>Manufacturing</i>	253 318	148 322	82 531	22 465	98 690	146 136	8 492
D Производња и снабдијевање електричном енергијом, гасом, паром и климатизација / <i>Electricity, gas, steam and air-conditioning supply</i>	205 150	94 158	106 891	4 101	105 718	92 702	6 730
E Снабдијевање водом; канализација, управљање отпадом и дјелатности санације (ремедијације) животне средине / <i>Water supply; sewerage, waste management and remediation activities</i>	12 019	5 199	5 345	1 475	6 120	5 683	216
F Грађевинарство / <i>Construction</i>	282 387	194 002	79 740	8 645	243 185	38 674	528
G Трговина на велико и на мало; поправка моторних возила и мотоцикала / <i>Wholesale and retail trade; repair of motor vehicles and motorcycles</i>	132 796	78 026	41 753	13 017	56 992	73 065	2 739
H Саобраћај и складиштење / <i>Transportation and storage</i>	28 513	7 522	15 034	5 957	5 270	23 193	50
I Дјелатности пружања смјештаја, припреме и послуживања хране; хотелијерство и угоститељство / <i>Accommodation and food service activities</i>	15 834	13 033	1 616	1 185	11 577	3 983	274
J Информације и комуникације / <i>Information and communication</i>	118 313	112 904	4 703	706	36 219	71 591	10 503
K Финансијске дјелатности и дјелатности осигурања / <i>Financial and insurance activities</i>	43 604	29 618	5 921	8 065	16 234	12 995	14 375
L Пословање некретнинама / <i>Real estate activities</i>	122 461	119 919	2 367	175	121 482	969	10
M Стручне, научне и техничке дјелатности / <i>Professional, scientific and technical activities</i>	12 670	8 180	2 355	2 135	2 949	8 128	1 593
N Административне и помоћне услужне дјелатности / <i>Administrative and support service activities</i>	7 477	2 342	4 435	700	615	6 689	173
O Јавна управа и одбрана; обавезно социјално осигурање / <i>Public administration and defence; compulsory social security</i>	91 313	58 304	22 595	10 414	34 648	49 153	7 512
P Образовање / <i>Education</i>	24 566	13 477	8 126	2 963	11 876	6 525	6 165
Q Дјелатности здравствене заштите и социјалног рада / <i>Human health and social work activities</i>	195 352	164 517	25 589	5 246	151 265	43 622	465
R Умјетност, забава и рекреација / <i>Arts, entertainment and recreation</i>	37 113	31 532	2 834	2 747	29 843	6 978	292
S Остале услужне дјелатности / <i>Other service activities</i>	3 929	2 906	665	358	1 746	1 519	664

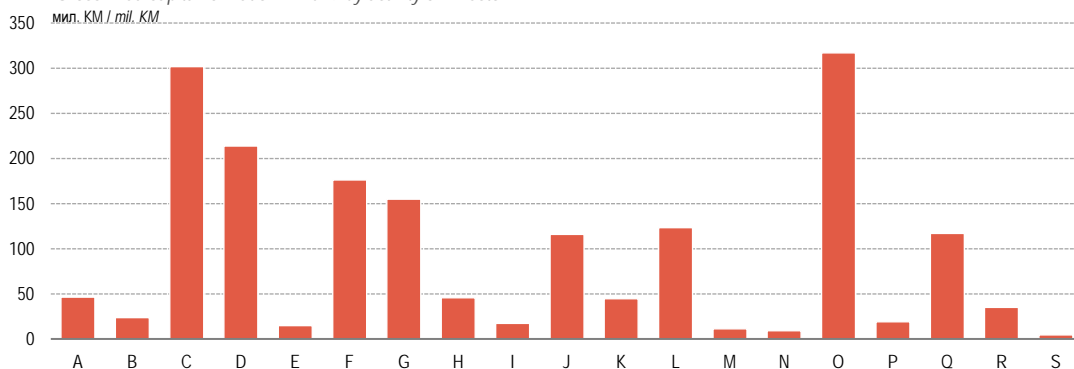
¹⁾ Укључена су улагања пословних субјеката регистрованих на територији Федерације БиХ и Брчко дистрикта на подручје Републике Српске, а искључена су улагања пословних субјеката регистрованих на територији Републике Српске на подручје Федерације БиХ и Брчко дистрикта.

Investments of business entities registered on Federation Bosnia and Herzegovina and Brcko District territory on Republika Srpska territory are included and investments of business entities registered on Republika Srpska territory on Federation Bosnia and Herzegovina and Brcko District territory are excluded.

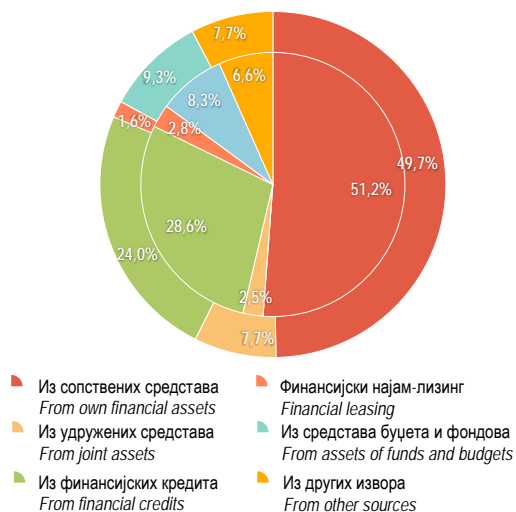
Г-11.1. Остварене инвестиције
Gross fixed capital formation



Г-11.2. Остварене инвестиције у 2019. према дјелатности инвеститора
Gross fixed capital formation in 2019 by activity of investor



Г-11.3. Исплате за инвестиције по основним изворима финансирања у 2010. и 2019.
Financing of gross fixed capital formation by main sources in 2010 and 2019



Г-11.4. Остварене инвестиције у стална средства према техничкој структури у 2010. и 2019.
Gross fixed capital formation in fixed assets by technical composition in 2010 and 2019

