

Пољопривреда и рибарство
Agriculture and fishery



14 Пољопривреда и рибарство

Agriculture and fishery

Методолошка објашњења <i>Methodological explanations</i>	216
ТАБЕЛЕ <i>TABLES</i>	
14.1. Преглед развоја пољопривреде <i>Review of agricultural development</i>	221
14.2. Пољопривредне површине према категоријама коришћења земљишта <i>Agricultural land by categories of use</i>	222
14.3. Ораничне површине према начину коришћења – стање 31. мај <i>Arable land by way of use – state as of May 31st</i>	223
14.4. Површина и производња важнијих усјева <i>Area under cultivation and production of some important crops</i>	224
14.5. Воћна стабла и производња воћа <i>Fruit trees and production of fruit</i>	228
14.6. Производња бобичастог воћа <i>Berry fruit production</i>	230
14.7. Виногради и производња грожђа <i>Vineyards and grape production</i>	231
14.8. Производња природне ракије, вина и осталих производа од воћа <i>Production of natural brandy, wine and other fruit products</i>	232
14.9. Број стоке, живине и кошнице пчела <i>Number of livestock, poultry and beehives</i>	232
14.10. Производња млијека, вуне, јаја и меда <i>Production of milk, wool, eggs and honey</i>	233
14.11. Клање стоке и живине у кланицама <i>Livestock slaughter in slaughterhouses</i>	234
14.12. Производња конзумне рибе <i>Production of consumable fish</i>	235
14.13. Вриједност откупа и продаје пољопривредних производа по групама <i>Value of purchased and sold agricultural products by group</i>	236
14.14. Вриједност откупа и продаје одабраних пољопривредних производа <i>Value of purchased and sold selected agricultural products</i>	237
14.15. Количина откупа и продаје одабраних пољопривредних производа <i>Quantity of purchase and sale for selected agricultural products</i>	238
14.16. Вриједност продаје пољопривредних производа на зеленим пијацама <i>Sale of agricultural products of private producers on food markets</i>	239
14.17. Просјечна цијена пољопривредних производа на зеленим пијацама <i>Average prices of agricultural products on food markets</i>	241
ГРАФИКОНИ <i>GRAPHS</i>	
Г-14.1. Пољопривредно земљиште по категоријама коришћења, 2013. <i>Agricultural land by categories of use, 2013</i>	242
Г-14.2. Засијане површине по начину коришћења, 2013. <i>Sown land by way of use, 2013</i>	243
Г-14.3. Производња кукуруза, пшенице и кромпира <i>Production of maize, wheat and potatoes</i>	243
Г-14.4. Производња шљиве, јабуке и крушке <i>Production of plums, apples and pears</i>	243
Г-14.5. Производња грожђа <i>Grape production</i>	244

Г-14.6. Производи сточарства <i>Products of livestock</i>	244
Г-14.7. Број стоке <i>Number of livestock</i>	244
Г-14.8. Производња конзумне рибе <i>Production of consumable fish</i>	244

ОБЈАВЉИВАЊЕ

Годишње публикације: Пољопривреда, тематски статистички билтен
Економски рачуни и цијене у пољопривреди, тематски статистички билтен
Рани усјеви и воће, статистичко саопштење
Касни усјеви, воће и виногради, статистичко саопштење
Засијане површине (крај прољећне сјетве), статистичко саопштење
Засијане површине (јесења сјетва), статистичко саопштење
Приноси јужног воћа и маслина, статистичко саопштење
Број стоке и живине, статистичко саопштење
Сточна производња, статистичко саопштење
Слатководно рибарство, статистичко саопштење
Ово је Република Српска
Статистички годишњак Републике Српске

Тромјесечне публикације: Клање стоке и живине у кланицама, статистичко саопштење
Откуп и продаја производа пољопривреде, шумарства и рибарства,
Индекси цијена у пољопривреди, статистичко саопштење

Мјесечне публикације: Мјесечни статистички преглед
Прикупљање крављег млијека и производња млијечних производа, статистичко саопштење
Вриједност пољопривредних производа продатих на зеленим пијацама, статистичко саопштење

PUBLISHING

Annual publications: *Agriculture, thematic statistical bulletin*
Economic accounts and prices for agriculture, thematic statistical bulletin
Realized yields of early crops and fruit, statistical release
Realized yields of late crops, fruit and vineyards, statistical release
Sown areas (end of spring sowing), statistical release
Sown areas (autumn sowing, statistical release)
Realized yields of citrus fruit and olives, statistical release
Number of livestock and poultry heads, statistical release
Livestock production, statistical release
Freshwater fishery, statistical release
This is Republika Srpska
Statistical Yearbook of Republika Srpska

Quarterly publications: *Slaughter of livestock and poultry in slaughterhouses, statistical release*
Purchase and sale of agricultural, forestry and fishery products, statistical release
Agricultural price indices, statistical release

Monthly publications: *Monthly Statistical Review*
Collection of cow's milk and dairy products, statistical release
Value of agricultural products sold in green markets, statistical release

Методолошка објашњења

Публиковани подаци су резултат редовних статистичких активности из подручја статистике пољопривреде и рибарства.

БИЛНА ПРОИЗВОДЊА

Извори и методе прикупљања података

Подаци о бильној производњи су прикупљени редовним годишњим извјештајима, посебно за пословне субјекте (привредна друштва, задруге, итд) и њихове организационе дијелове, а посебно за породична пољопривредна газдинства.

Извори података за пословне субјекте и њихове организационе дијелове су књиговодствена и друга евиденција пољопривредних предузећа и земљорадничких задруга.

Подаци о земљишним површинама и бильној производњи код породичних пољопривредних газдинстава су резултат процјене општинских процјенитеља за одговарајуће процјембено подручје (општина). Општински процјенитељи се приликом процјенивања ослањају на најновије податке катастра, на процјене из претходних година, на податке из регистра породичних пољопривредних газдинстава, на информације прикупљене од пољопривредних произвођача и стручњака, на своја лична запажања и друге изворе.

Обухватност и упоредивост података

Извјештајном методом прикупљања података о бильној производњи обухваћени су сви пословни субјекти и њихови организациони дијелови који обављају пољопривредну дјелатност.

Процјеном учињеном од стране општинских процјенитеља обухваћене су целокупне пољопривредне површине и приноси остварени у оквиру породичних пољопривредних газдинстава на процјембеном подручју (општина).

Дефиниције

Пољопривредне површине су земљишне површине које се користе за пољопривредну производњу. Пољопривредну површину чине: обрадиве површине, пашњаци, рибањаци, трстици и баре.

Под **обрадивом површином** подразумевају се земљишне површине на којима се гаје ратарски и повртарски усјеви, вишегодишњи засади и траве, и на којима се врше обрада, косидба и други пољопривредни радови и, по правилу, убирају приноси сваке године. Обрадиву површину чине оранице и баште, воћњаци, виногради и ливаде.

Ораничне површине (њиве) су земљишне површине на којима се обавља ратарска производња. На њима се по утврђеном реду (плодореду) сију ратарски усјеви: жито, индустријско биље, повртарско биље и крмно биље. У ораничне површине урачунавају се и површине које су „ради одмора“ остале необрађене: зелени угар или црни угар, залежаји, парлози и прелози. Осим тога, ораницама се сматрају и површине под лозним и воћним расадницима, као и дјетелишта и луцеришта.

Methodological explanations

Published data are the result of the regular statistical activities in the field of agriculture and fishery statistics.

CROP PRODUCTION

Sources and methods of data collection

Data on crop production were collected through regular annual surveys, separately for business entities (business companies, cooperatives, etc) and their organisational parts, and separately for family agricultural holdings.

Sources of data for business entities and their organisational parts are accounting and other records of agricultural enterprises and agricultural cooperatives.

Data on land areas and crop production at family agricultural holdings are the result of the estimates by municipal estimators for corresponding estimation areas (municipalities). For estimations, municipal estimators rely on the newest cadastral data, estimates from previous years, data from the register of family agricultural holdings, information collected from agricultural producers and experts, as well as on their own observations and other sources.

Coverage and comparability of data

Reporting method of data collection for crop production covers all business entities and their organisational parts engaged in agricultural activity.

Estimates made by statistical estimators cover entire agricultural areas and yields realised by family agricultural holdings within the estimation area (municipality).

Definitions

Agricultural areas are land areas utilised for agricultural production. Agricultural area comprises cultivable land, pastures, fish ponds, reed tracts and marshland.

Cultivable land refers to land areas where farm crops, vegetable crops, permanent plantings and grasses are grown, as well as land areas where cultivation, mowing and other agricultural works are performed, and where yields are typically gathered every year. Cultivable area consists of arable land and gardens, orchards, vineyards and meadows.

Arable lands (fields) are land areas solely intended for field crop production. These areas are sown, by defined schedule (in rotation), with the following crops: cereals, industrial crops, vegetable crops and fodder crops. Arable land includes also "recovering" areas which remained uncultivated: green fallow or black fallow, and neglected land. In addition, areas under vine and fruit tree nurseries, as well as areas under clover and lucerne, are also considered to be arable land.

Ораничне површине (њиве) су земљишне површине на којима се обавља ратарска производња. На њима се по утврђеном реду (плдореду) сију ратарски усјеви: жито, индустријско биље, повртарско биље и крмно биље. У ораничне површине урачунавају се и површине које су „ради одмора“ остале необрађене: зелени угар или црни угар, залежаји, парлози и прелози. Осим тога, ораницама се сматрају и површине под лозним и воћним расадницима, као и дјетелишта и луцершита.

Принос усјева исказан је као амбарски принос нормалне влажности, по одбитку свих губитака приликом жетве (бербе), транспорта и вршидбе. Принос стрних жита процијењен је са 13% влаге, а кукуруза у зрну у просушеном стању са 14% влаге.

Принос по јединици површине (по ha) обрачунат је за пожњевену површину.

Родним стаблима воћа и родним трсовима винове лозе сматрају се она стабла и трсови који су по својој физичкој зрелости способни за род без обзира на то јесу ли у односној години родили или не.

Приноси по стаблу – чокоту обрачунати су за родна стабла, односно за чокоте винове лозе.

Arable lands (fields) are land areas solely intended for field crop production. These areas are sown, by defined schedule (in rotation), with the following crops: cereals, industrial crops, vegetable crops and fodder crops. Arable land includes also "recovering" areas which remained uncultivated: green fallow or black fallow, and neglected land. In addition, areas under vine and fruit tree nurseries, as well as areas under clover and lucerne, are also considered to be arable land.

Yield of crops is shown as the granary yield of normal humidity after rejection of all losses during harvest (gathering), transport and threshing. Yield of stubble cereals is estimated with 13% humidity, and of grain corn with 14%.

Yield per area unit (per hectare) is calculated on the basis of harvested area.

Fertile fruit trees and vines are those trees and vines that are physically ripe to bear, regardless of bearing in the respective year.

Yield per fruit tree – grape-vine is calculated for productive fruit or grapevines.

СТОЧАРСТВО

Извори и методе прикупљања података

Подаци о бројном стању стоке и оствареној сточној производњи прикупљају се редовним годишњим извјештајем о сточарству, посебно за пословне субјекте и њихове дијелове а посебно за породична пољопривредна газдинства. Извори података за пословне субјекте су књиговодствена и друга евиденција пољопривредних предузећа и земљорадничких задруга. Подаци о бројном стању стоке и сточној производњи оствареној у оквиру породичних пољопривредних газдинстава резултат су експертске процјене статистичких процјенитеља за одговарајућа процјембена подручја (општине). Статистички процјенитељ се приликом процјене ослања на најновије податке у регистру домаћих животиња, процјене из претходних година, прикупљене информације од пољопривредних произвођача и стручњака, на своја лична запажања, административне и друге изворе података.

Подаци о клању стоке и живине у кланицама се прикупљају тромјесечно, извјештајном методом од свих регистрованих кланица, посебно за пословне субјекте, а посебно за кланице (меснице) у власништву грађана. Тромјесечним извјештајем о клању стоке и живине прикупљају се подаци о броју заклане стоке по врстама и категоријама, њиховој тежини прије клања (брutto тежина), о тежини обрађеног трупа (нето тежина) и подаци о рандманима. Извјештајне јединице исказују сву заклану стоку без обзира на то да ли је купљена на територији Републике Српске или не.

Обухватност и упоредивост података

Извјештајном методом, која се примјењује приликом провођења статистичких активности у оквиру Статистике сточарства, су обухваћени сви пословни субјекти и њихови дијелови који се баве сточарством.

LIVESTOCK BREEDING

Sources and methods of data collection

Data on number of livestock and realised livestock production are collected by the regular annual report on livestock breeding, separately for business entities and their parts, and separately for family agricultural holdings. Sources of data for business entities are accounting and other records of agricultural enterprises and agricultural cooperatives. Data on number of livestock and livestock production realised at family agricultural holdings are the result of the estimates by statistical estimators for corresponding estimation areas (municipalities). For estimations, statistical estimator relies on the newest data from the register of cattle, estimates from previous years, information collected from agricultural producers and experts, as well as on their own observations and other administrative and non-administrative sources of data.

Data on slaughter of livestock and poultry in slaughterhouses are collected quarterly, by reporting method, from all registered slaughterhouses, separately for business entities, and separately for slaughterhouses (abattoirs) owned by citizens. Quarterly report on slaughter of livestock and poultry serves to collect data on the number of slaughtered livestock by kind and categories, their weight before slaughter (gross weight), weight of processed carcass (net weight) and data on coefficient of utilisation. Reporting units present all slaughtered livestock, regardless whether it was bought on the territory of Republika Srpska or not.

Coverage and comparability of data

Reporting method, used when conducting statistical activities within the scope of Livestock Breeding statistics, comprises all business entities and their parts engaged in livestock breeding.

Процјеном, учињеном од стране статистичких процјенитеља, обухваћен је целокупни сточни фонд и сточна производња остварена у оквиру породичних пољопривредних газдинстава процјембеног подручја (општине).

Извјештајне јединице за које се подносе тромјесечни извјештаји о клању стоке и живине су сви пословни субјекти и њихови дијелови који се баве дјелатношћу клања стоке и живине и кланице у власништву грађана (меснице).

Приказане вриједности су заокружене.

Дефиниције и објашњења

Подаци о броју стоке и живине односе се на стање на дан 31. децембра.

Краве су женска расплодна грла која су се већ телила.

Крмаче су женска расплодна грла која су се најмање једанпут прасила.

Супрасне крмаче су женска приплодна грла која су се већ прасила и од којих се очекује ново прасење.

Овце за приплод су женска расплодна грла која су се већ јањила и она од којих се тек очекује први подмладак.

Кобиле су женска приплодна грла која су се већ ождријебила.

Ждробне омице су женска приплодна грла која ће се први пут ождријебити.

Живина укључује бројлере, кокошке, ћурке, гуске, патке и осталу живину.

Подаци о сточној производњи се односе на производњу млијека, јаја и меда која је остварена током године у оквиру пољопривредних предузећа, земљорадничких задруга и пољопривредних породичних газдинстава.

Бруто тежина је тежина стоке и живине прије клања.

Нето тежина заклане стоке је тежина заклане стоке без утробе, коже, главе, крви, предњих ногу до кољена и задњих ногу до скочног зглоба, тј. тежина очишћене заклане животиње у полуткама, односно у четвртинама у охлађеном стању.

Рандман заклане стоке и живине представља процентуални однос тежине заклане стоке и живине (нето тежина) и тежине живе стоке и живине (бруто тежина), а исказује се у постоцима са једном децималом.

Estimate conducted by statistical estimators covers entire livestock funds and livestock production realised at family agricultural holdings in the estimation area (municipality).

Reporting units for which quarterly reports on slaughter of livestock and poultry are submitted are all business entities and their parts engaged in slaughter of livestock and poultry, as well as slaughterhouses owned by citizens (abattoirs).

Figures provided are rounded.

Definitions and explanations

Data on the number of livestock and poultry refer to the state on December 31st.

Cows are female bovine animals which have already calved.

Sows are female breeding animals that have farrowed at least once.

Mated sows are female breeding animals that have already farrowed and are expected to farrow again.

Ewes for breeding are female breeding animals that have already lambed, as well as those that are expected to lamb for the first time.

Mares are female breeding animals that have already foaled.

Fillies in foal are female breeding animals that are going to foal for the first time.

Poultry includes broilers, hens, turkeys, geese, ducks and other poultry.

Data on livestock production refer to production of milk, eggs and honey realised throughout the year at agricultural enterprises, agricultural cooperatives and family agricultural holdings.

Gross weight refers to weight of animals and poultry before slaughtering.

Net weight of slaughtered livestock refers to weight of slaughtered livestock without intestines, skin, head, blood, front legs up to knees, and without back legs up to joints, i.e. it is the weight of slaughtered animal in halves or in quarters, when cooled.

Coefficient of utilisation of slaughtered livestock and poultry refers to percent ratio between weight of slaughtered livestock and poultry (net weight) and weight of livestock and poultry (gross weight), and it is given in percents, with one decimal place.

РИБАРСТВО**FISHERY****Извори и методе прикупљања података**

Подаци о слатководном рибарству се прикупљају редовним годишњим извјештајем којег достављају сви пословни субјекти који се баве узгојем слатководне рибе. Извјештајем се прикупљају подаци о запосленом особљу, пловним средствима, рибарској опреми, површинама шаранских и пастрмских рибњака, производњи конзумне рибе и млађи, количини утрошене хране, ђубрива, енергије, горива, вриједности инвестиционог улагања и трошкова услуга.

Обухватност и упоредивост података

Извјештајном методом, која се примјењује приликом прикупљања података о слатководном рибарству, обухваћени су сви пословни субјекти и њихови дијелови који обављају дјелатност производње конзумне рибе.

Дефиниције

Под **рибњаком** се подразумева изграђени затворени простор (који се користи за узгој рибе и млађи) снабђевен посебним уређајима за пуњење и пражњење воде.

Површина рибњака у експлоатацији представља продуктивну водену површину коришћену током извјештајне године за производњу конзумне рибе и млађи.

Под **произведеном количином конзумне рибе** сматрају се количине рибе које су изловљене и реализоване на тржишту током извјештајне године. Овдје се не исказује тежина (прираст) постигнута током извјештајне године која није продата на тржишту, већ пребачена у зимовник.

ОТКУП И ПРОДАЈА ПОЉОПРИВРЕДНИХ И ПРОИЗВОДА ШУМАРСТВА И РИБАРСТВА**Извори и методе прикупљања података**

Подаци о откупу и продаји пољопривредних и производа шумарства и рибарства прикупљани су до 2009. године редовним годишњим истраживањем. Од 2010. године тромјесечно се прикупљају подаци о количинама, вриједности и просјечним цијенама пољопривредних и производа рибарства од пословних субјеката који откупљују наведене производе од породичних пољопривредних газдинстава и посебно од пословних субјеката који продају пољопривредне производе из властите производње. Исте године уведена је и нова категоризација стоке те извршено њено груписање у складу са европским стандардима. Како би се обезбједила упоредива серија података извршено је накнадно прегруписавање података о стоци за период од 2004. године до 2009. године.

Подаци о промету пољопривредних производа на пијацама се прикупљају мјесечним извјештајем који обухвата вриједности, количине и просјечне цијене производа продатих од стране породичних пољопривредних газдинстава непосредно крајњим потрошачима на организованим пијацама.

Sources and methods of data collection

Data on freshwater fisheries are collected through the regular annual report delivered by all business entities that are engaged in freshwater fish farming. With this report data are collected on employed staff, vessels, areas of carp and trout fish ponds, production of consumer fish and young fish, volume of used food, fertilisers, energy, fuel, value of investments, and service costs.

Coverage and comparability of data

Reporting method, used for collection of data on freshwater fishery, covers all business entities and their parts engaged in production of consumer fish.

Definitions

Fish pond refers to a built closed space (used for fish farming and young fish farming), with special equipment for water charge and discharge.

Fish pond area in exploitation refers to productive water area used during the reporting year for production of consumer fish and young fish.

Produced quantity of consumer fish refers to quantity of fish caught and realised on the market during the reporting year. Here the weight (increase) realised during the reporting year which was not sold on the market is not stated, only the weight transported to winter storage.

PURCHASE AND SALE OF AGRICULTURAL, FORESTRY AND FISHERY PRODUCTS**Sources and methods of data collection**

Data on purchase and sale of agricultural, forestry and fishery products were collected through the regular annual survey until 2009. From 2010, data on quantities, values and average prices of agricultural and fishery products have been collected quarterly from business entities which purchase these products from family agricultural holdings, and separately from business entities that sell agricultural products from their own production. In 2010, a new classification of cattle was introduced as well, and it was grouped in accordance with the European standards. In order to provide a comparable data series, subsequent regrouping of data on cattle was conducted for the period between 2004 and 2009.

Data on turnover of agricultural products at markets are collected through the monthly report which includes values, quantities and average prices of the products sold by family agricultural holdings directly to final consumers, at organised markets.

Обухватност и упоредивост података

Извјештаји о откупу пољопривредних и производа рибарства се прикупљају од пословних субјеката и пољопривредних задруга које се баве откупом пољопривредних производа од породичних пољопривредних газдинстава.

Извјештаји о продаји пољопривредних производа се прикупљају од свих пословних субјеката који продају пољопривредне и производе шумарства и рибарства из сопствене производње.

Мјесечне извјештаје о промету пољопривредних производа на пијацима достављају пословни субјекти који пружају услуге коришћења продајног простора пијаце и обављају друге пијачне услуге.

Дефиниције

Откуп од породичних пољопривредних газдинстава обухвата производе пољопривреде и рибарства непосредно откупљене или преузете од газдинстава за прераду или даљу продају.

Вриједност откупљених производа је вриједност коју породична пољопривредна газдинства добију продајом производа пословним субјектима.

Продаја производа пољопривреде, шумарства и рибарства обухвата производе из властите производње пословних субјеката и њихових дијелова.

Вриједност продатих производа је вриједност коју пословни субјекти добију за продају пољопривредних производа из сопствене производње. У вриједност продатих производа укључују се сви трошкови око припреме производа за испоруку до мјеста утовара (сортирање, паковање, превоз до мјеста утовара и сл.). Не обухвата се вриједност транспорта и амбалаже која се враћа.

Вриједност откупљених и продатих производа израчунава се по просјечним цијенама произвођача.

Просјечна цијена произвођача обухвата просјечну вриједност по јединици мјере у коју су укључени порези (осим ПДВ-а), а субвенције, премије и регреси су искључени.

Coverage and comparability of data

Reports on purchase of agricultural and fishery products are collected from business entities and agricultural cooperatives engaged in purchase of agricultural products from family agricultural holdings.

Reports on sale of agricultural products are collected from all business entities engaged in sale of agricultural, forestry and fishery products from their own production.

Monthly reports on turnover of agricultural products at markets are submitted by business entities which provide services of usage of market's selling place, as well as other market services.

Definitions

Purchase from family agricultural holdings comprises agricultural and fishery products directly purchased or taken over from holdings, for processing or further sale.

Value of purchased products is value that family agricultural holdings realise by selling the products to business entities.

Sale of agricultural, forestry and fishery products comprises products from own production of business entities and their parts.

Value of sold products is the value that business entities realise by selling agricultural products from own production. Value of sold products covers all expenses of preparation of products for delivery to a loading place (sorting, packing, transport to loading place, etc.). It does not include value of transport and returnable containers.

Value of purchased and sold products is calculated according to the average producer prices.

Average producer price comprises average value by unit of measure, which includes taxes (VAT excluded) and excludes subsidies, premiums and reimbursements.

14.1. Преглед развоја пољопривреде
Review of agricultural development

	Засијане површине, хиљ. ha <i>Land sown, thous. ha</i>			Производња, укупно, хиљ. t <i>Total production, thous. t</i>				Стока и живина, хиљ. <i>Livestock and poultry, thous.</i>			
	укупно <i>total</i>	кукуруз <i>maize</i>	пшеница <i>wheat</i>	пшеница <i>wheat</i>	кукуруз <i>maize</i>	јабука <i>apples</i>	шљиве <i>plums</i>	говеда <i>cattle</i>	свиње <i>pigs</i>	овце <i>sheep</i>	живина <i>poultry</i>
1996	287	121	29	76	425	34	121
1997	352	142	57	191	603	29	66
1998	383	152	69	238	490	34	90
1999	385	159	66	188	766	20	41
2000	396	155	77	266	359	27	63
2001	381	145	77	192	576	21	56
2002	355	143	61	188	670	23	27
2003	334	141	46	101	390	29	62
2004	350	140	62	238	753	33	107	212	493	384	4 647
2005	346	142	57	174	758	34	60	220	534	396	5 613
2006	348	143	50	154	740	37	74	275	596	460	7 346
2007	352	144	51	172	435	41	82	236	416	481	8 191
2008	349	149	41	151	744	39	86	227	384	493	8 882
2009	323	135	45	166	696	44	90	229	409	516	9 573
2010	312	138	34	85	601	45	90	235	466	523	12 304
2011	318	143	37	131	538	45	89	236	483	499	9 653
2012	317	143	38	147*	379	34	65	225	442	491	9 572
2013	310	136	45	180	550	52	134	225	433	491	11 161

14.2. Пољопривредне површине према категоријама коришћења земљишта
Agricultural land by categories of use

		Обрадиве површине Cultivable area					Пашњаци Pastures	Баре, трстици и рибњаци Pools, reed tracts and fishponds
Пољопривредна површина Agricultural land	укупно total	оранице и баште arable land and gardens	воћњаци orchards	виногради vineyards	ливаде meadows			
УКУПНО TOTAL								
2004	999	820	590	51	0	179	177	2
2005	1 001	832	593	50	0	189	166	3
2006	1 004	834	596	50	0	188	166	4
2007	995	827	596	49	0	182	164	4
2008	963	813	587	49	0	177	148	2
2009	987	817	584	51	0	182	168	2
2010	984	821	584	51	0	184	161	2
2011	981	816	581	51	0	183	162	2
2012	982	818	582	52	0	184	163	1
2013	984	819	582	53	0	184	163	2
Пословни субјекти Business entities								
2004	51	36	28	1	0	7	13	2
2005	54	37	28	1	0	8	14	3
2006	55	37	29	1	0	7	14	4
2007	48	35	28	1	0	6	9	4
2008	39	30	23	1	0	6	8	2
2009	37	28	20	1	0	7	8	1
2010	31	26	21	1	0	3	4	1
2011	26	23	19	1	0	2	1	2
2012	26	24	21	2	0	2	1	1
2013	25	23	20	1	0	2	1	1
Пољопривредна породична газдинства Agricultural family holdings								
2004	948	784	562	50	0	172	164	-
2005	947	795	565	49	0	181	152	-
2006	949	797	567	49	0	181	152	-
2007	947	792	568	48	0	176	155	-
2008	924	783	564	48	0	171	140	-
2009	950	789	564	50	0	175	160	1
2010	953	795	563	50	0	181	157	1
2011	955	793	561	50	0	180	161	0
2012	956	794	561	50	0	182	161	0
2013	959	796	562	52	0	182	162	1

14.3. Ораничне површине према начину коришћења – стање 31. мај¹⁾
Arable land by way of use – state as of May 31^{st 1)}

	Оранице и баште <i>Arable land and gardens</i>	Засијане површине <i>Land sown</i>					Расадници, цвијеће и украсно биље <i>Nurseries, flowers and decoration plants</i>	Угари и необрађене оранице <i>Fallows and uncultivated arable fields</i>
		укупно <i>total</i>	жита <i>cereals</i>	индустријско биље <i>industrial crops</i>	повртарско биље <i>vegetable</i>	крмно биље <i>fodder crops</i>		
УКУПНО TOTAL								
2004	590 491	350 099	235 977	4 722	38 459	70 941	517	239 875
2005	593 036	345 530	226 760	6 884	37 967	73 919	484	247 022
2006	596 115	347 732	224 774	8 074	37 253	77 632	453	247 930
2007	595 708	351 586	226 460	7 594	37 126	80 406	345	243 777
2008	587 038	349 021	224 989	5 033	37 308	81 691	425	237 593
2009	584 406	323 362	215 892	4 464	34 495	68 511	456	260 588
2010	583 755	311 765	201 456	4 839	33 935	71 535	444	271 546
2011	581 180	318 465	209 055	4 937	34 024	70 446	390	262 324
2012	582 270	317 004	208 512	4 809	33 945	69 738	413	264 853
2013	581 871	310 267	208 647	4 736	31 453	65 432	390	271 214
Пословни субјекти Business entities								
2004	27 907	11 425	8 486	1 712	179	1 048	164	16 318
2005	27 944	12 673	7 753	3 630	338	952	122	15 149
2006	29 094	13 325	7 476	3 967	316	1 567	143	15 626
2007	28 103	14 917	8 258	3 915	408	2 336	151	13 035
2008	23 131	14 016	9 727	1 783	355	2 151	147	8 968
2009	19 663	11 618	8 287	1 522	201	1 608	166	7 879
2010	20 652	12 292	7 473	1 573	181	3 065	153	8 207
2011	19 205	12 676	8 886	1 381	105	2 302	95	6 432
2012	20 867	14 122	10 981	1 173	85	1 883	122	6 623
2013	20 229	13 512	9 947	1 498	170	1 897	55	6 662
Пољопривредна породична газдинства Agricultural family holdings								
2004	562 584	338 674	227 491	3 010	38 280	69 893	353	223 557
2005	565 092	332 857	219 007	3 254	37 629	72 967	362	231 873
2006	567 021	334 407	217 298	4 107	36 937	76 065	310	232 304
2007	567 605	336 669	218 202	3 679	36 718	78 070	194	230 742
2008	563 907	335 005	215 262	3 250	36 953	79 540	278	228 625
2009	564 743	311 744	207 605	2 942	34 294	66 903	290	252 709
2010	563 103	299 473	193 983	3 266	33 754	68 470	291	263 339
2011	561 975	305 788	200 169	3 556	33 918	68 144	295	255 892
2012	561 403	302 882	197 531	3 636	33 860	67 855	291	258 230
2013	561 642	296 755	198 700	3 238	31 283	63 535	335	264 552

¹⁾ Извор података Извјештај о површинама и засадама на крају прољећне сјетве
Source of data is the Report on areas and plantings at the end of spring sowing

14.4. Површина и производња важнијих усјева
Area under cultivation and production of some important crops

	Пшеница Wheat			Рај Rye			Јечам Barley		
	пожњевена површина, ha harvested area, ha	принос по ha, t yield per ha, t	производња, t production, t	пожњевена површина, ha harvested area, ha	принос по ha, t yield per ha, t	производња, t production, t	пожњевена површина, ha harvested area, ha	принос по ha, t yield per ha, t	производња, t production, t
УКУПНО TOTAL									
2004	62 059	3,8	237 901	1 868	2,9	5 332	11 260	3,3	36 922
2005	56 606	3,1	174 469	1 830	2,0	3 676	10 316	2,8	28 780
2006	49 611	3,1	153 948	2 476	2,6	6 366	12 386	3,0	37 494
2007	50 646	3,4	172 625	1 864	2,5	4 575	11 338	3,2	36 161
2008	41 159	3,7	150 904	2 095	2,7	5 669	13 203	3,7	48 809
2009	45 030	3,7	165 978	2 509	2,9	7 463	13 494	3,8	51 420
2010	33 641	2,5	84 647	1 569	2,2	3 421	11 814	2,7	31 580
2011	36 834	3,6	131 422	1 712	2,4	4 112	12 408	3,4	42 123
2012	38 136	3,8*	146 587*	1 563	2,9	4 659	11 150	3,6	40 653
2013	44 534	4,0	179 922	1 723	2,8	4 739	11 776	4	44 534
Пословни субјекти Business entities									
2004	4 196	3,8	16 048	7	3,3	23	566	4,0	2 276
2005	3 472	3,8	13 268	86	4,0	342	499	3,0	1 504
2006	4 197	3,3	13 681	445	1,7	748	443	3,2	1 414
2007	3 554	3,6	12 730	217	4,0	646	754	2,6	1 973
2008	2 441	3,6	8 832	271	1,6	434	1 083	2,9	3 140
2009	4 213	3,7	15 654	68	3,1	207	205	4,7	968
2010	3 157	2,6	8 355	139	1,8	255	295	2,7	786
2011	2 351	3,4	8 130	154	1,9	301	269	3,2	871
2012	4 010	4,2	16 908	80	1,4	114	312	5,4	1 668
2013	3 882	3,8	14 810	126	3,6	458	499	3,5	3 882
Пољопривредна породична газдинства Agricultural family holdings									
2004	57 863	3,8	221 853	1 861	2,9	5 309	10 694	3,2	34 646
2005	53 134	3,0	161 201	1 744	1,9	3 334	9 817	2,8	27 276
2006	45 414	3,1	140 267	2 031	2,8	5 618	11 943	3,0	36 080
2007	47 092	3,4	159 895	1 647	2,4	3 929	10 584	3,2	34 188
2008	38 718	3,7	142 072	1 824	2,9	5 235	12 120	3,8	45 669
2009	40 817	3,7	150 324	2 441	3,0	7 256	13 289	3,8	50 452
2010	30 484	2,5	76 292	1 430	2,2	3 166	11 519	2,7	30 794
2011	34 483	3,6	123 292	1 558	2,4	3 811	12 139	3,4	41 252
2012	34 126	3,8	129 679*	1 483	3,1	4 545	10 838	3,6	38 985
2013	40 652	4,1	165 112	1 597	2,7	4 281	11 277	3,7	40 652

14.4. Површина и производња важнијих усјева

 Area under cultivation and production of some important crops
 (наставак/continued)

	Овас Oats			Соја Soya			Кукуруз Maize		
	пожњевена површина, ha harvested area, ha	принос по ha, t yield per ha, t	производња, t production, t	пожњевена површина, ha harvested area, ha	принос по ha, t yield per ha, t	производња, t production, t	пожњевена површина, ha harvested area, ha	принос по ha, t yield per ha, t	производња, t production, t
УКУПНО TOTAL									
2004	17 078	2,8	48 193	2 835	2,5	7 196	140 367	5,4	752 548
2005	13 778	2,2	29 753	4 519	2,3	10 297	142 300	5,3	757 951
2006	13 935	2,7	32 843	5 264	1,9	10 198	142 534	5,2	740 149
2007	11 898	2,5	29 903	4 124	1,5	6 160	144 432	3,0	434 593
2008	11 478	2,6	29 560	2 942	2,0	5 883	148 536	5,0	744 338
2009	9 338	2,6	23 879	2 626	2,0	5 310	134 737	5,2	695 562
2010	7 050	1,9	13 495	2 876	1,9	5 484	136 895	4,4	600 919
2011	6 994	2,7	19 030	2 659	1,9	4 531	142 273	3,8	538 496
2012	7 024	2,6	18 609	3 494	1,1	4 005	142 742	2,7	378 714
2013	6 370	2,9	18 796	2 753	1,5	4 105	135 143	4,1	550 254

**Пословни субјекти
Business entities**

2004	507	2,4	1 226	1 303	2,7	3 502	3 040	6,6	20 171
2005	149	2,5	370	2 843	2,3	6 406	3 651	6,8	24 808
2006	137	2,2	299	2 729	1,7	4 708	1 823	7,3	13 204
2007	361	2,1	748	2 099	1,5	3 051	3 047	3,6	10 866
2008	617	1,9	1 182	1 094	2,0	2 147	4 678	5,6	26 119
2009	244	2,4	576	1 720	1,9	3 352	2 756	5,9	16 338
2010	193	1,3	244	1 079	1,8	1 937	2 931	6,1	17 890
2011	198	2,2	439	729	2,1	1 553	5 534	5,7	31 361
2012	142	2,4	346	1 313	1,3	1 769	5 807	3,6	20 993
2013	253	1,9	488	996	1,2	1 231	4 449	5,1	22 490

**Пољопривредна породична газдинства
Agricultural family holdings**

2004	16 571	2,8	46 967	1 532	2,4	3 694	137 327	5,3	732 377
2005	13 629	2,2	29 383	1 676	2,3	3 891	138 649	5,3	733 143
2006	13 798	2,4	32 544	2 535	2,2	5 490	140 711	5,2	726 945
2007	11 537	2,5	29 155	2 025	1,5	3 109	141 385	3,0	423 727
2008	10 861	2,6	28 378	1 848	2,0	3 736	143 858	4,9	718 219
2009	9 094	2,6	23 303	906	2,2	1 958	131 981	5,1	679 224
2010	6 857	1,9	13 251	1 797	1,9	3 547	133 964	4,5	583 029
2011	6 796	2,7	18 591	1 930	1,5	2 978	136 739	3,7	507 135
2012	6 882	2,7	18 263	2 181	1,0	2 236	136 935	2,6	357 721
2013	6 117	2,9	18 308	1 757	1,6	2 874	130 694	4,0	527 764

14.4. Површина и производња важнијих усјева

Area under cultivation and production of some important crops
(наставак/continued)

	Кромпир <i>Potatoes</i>			Пасуљ <i>Bean</i>			Паприка – свјежа <i>Peppers – fresh</i>		
	пожњевена површина, ha <i>harvested area, ha</i>	принос по ha, t <i>yield per ha, t</i>	производња, t <i>production, t</i>	пожњевена површина, ha <i>harvested area, ha</i>	принос по ha, t <i>yield per ha, t</i>	производња, t <i>production, t</i>	пожњевена површина, ha <i>harvested area, ha</i>	принос по ha, t <i>yield per ha, t</i>	производња, t <i>production, t</i>
УКУПНО TOTAL									
2004	17 059	12,0	205 127	4 598	1,6	7 363	2 418	11,9	28 793
2005	16 886	12,3	208 447	4 316	1,4	6 137	2 376	9,4	22 401
2006	16 229	11,0	178 329	4 322	2,5	7 755	2 363	12,2	28 806
2007	16 264	10,1	165 440	4 503	1,7	4 668	2 389	9,8	23 428
2008	16 347	11,5	187 486	4 285	1,3	5 769	2 464	10,5	25 815
2009	14 952	11,6	173 540	4 124	1,6	6 774	2 215	11,9	26 468
2010	14 539	11,2	162 383	4 006	1,4	5 795	2 170	11,5	24 881
2011	14 736	11,9	175 033	3 967	1,2	4 819	2 079	11,6	24 118
2012	14 704	8,2	124 144*	4 004	1,1	4 335	2 099	11,2	23 543
2013	13 416	10,9	146 735	3 686	1,6	6 053	13 416	10,9	146 735
Пословни субјекти Business entities									
2004	114	18,0	2 047	5	0,6	3	2	7,5	15
2005	136	16,1	2 183	1	0,5	1	1	6,0	1
2006	89	20,4	1 810	-	-	-	11	5,5	60
2007	167	15,9	2 601	15	0,2	105	4	7,9	35
2008	173	18,4	3 189	2	0,8	2	3	7,4	22
2009	106	15,6	1 645	-	-	-	5	4,7	24
2010	75	15,5	1 174	1	1,0	1	2	12,6	26
2011	82	12,6	1 035	-	-	-	2	2,7	5
2012	59	13,3	791	-	-	-	0	32,0	8
2013	98	19,6	1 927	-	-	-	98	19,6	1 927
Пољопривредна породична газдинства Agricultural family holdings									
2004	16 945	12,0	203 080	4 593	1,6	7 360	2 416	11,9	28 778
2005	16 750	12,3	206 264	4 315	1,4	6 136	2 375	9,4	22 400
2006	16 140	10,9	176 519	4 322	1,7	7 755	2 352	12,2	28 746
2007	16 097	10,1	162 839	4 488	1,6	4 563	2 385	9,8	23 393
2008	16 174	11,4	184 297	4 283	1,3	5 767	2 461	10,5	25 793
2009	14 846	11,6	171 895	4 124	1,6	6 774	2 210	11,9	26 444
2010	14 464	11,1	161 209	4 005	1,4	5 794	2 168	11,5	24 855
2011	14 654	11,8	173 998	3 967	1,2	4 819	2 077	11,7	24 113
2012	14 645	8,2	123 353*	4 004	1,1	4 335	2 099	11,2	23 535
2013	13 318	10,8	144 808	3 686	1,6	6 053	13 318	10,8	144 808

14.4. Површина и производња важнијих усјева

 Area under cultivation and production of some important crops
 (наставак/continued)

	Парадајз Tomatoes			Краставац Cucumber			Купус и кељ Cabbage and kale		
	пожњевена површина, ha harvested area, ha	принос по ha, t yield per ha, t	производња, t production, t	пожњевена површина, ha harvested area, ha	принос по ha, t yield per ha, t	производња, t production, t	пожњевена површина, ha harvested area, ha	принос по ha, t yield per ha, t	производња, t production, t
УКУПНО TOTAL									
2004	2 098	11,8	24 557	1 811	6,9	12 589	2 682	13,5	36 296
2005	2 091	7,4	15 369	1 725	6,6	11 300	2 594	13,1	33 959
2006	2 117	11,7	24 802	1 801	9,1	16 406	2 541	16,0	40 551
2007	2 021	8,25	16 673	1 593	7,6	12 044	2 544	11,5	29 364
2008	2 071	11,0	22 834	1 796	7,8	14 216	2 553	12,4	31 648
2009	1 954	13,6	26 620	1 541	9,1	13 976	2 402	13,3	31 961
2010	1 872	8,9	16 835	1 598	8,4	13 435	2 297	13,8	31 805
2011	1 851	10,1	18 734	1 549	7,9	12 233	2 228	12,1	26 924
2012	1 901	12,5	23 709	1 557	8,3	12 856	2 199	13,4	29 379
2013	1 765	13,9	24 533	1 457	10,4	15 201	2 141	17,6	37 580
Пословни субјекти Business entities									
2004	-	-	-	-	-	-	1	15,0	15
2005	-	-	-	-	-	-	1	20,0	20
2006	-	-	-	-	-	-	1	26,0	26
2007	2	9,3	20	4	20,0	80	4	26,1	110
2008	1	3,0	10	1	2,0	1	4	16,4	52
2009	0	36,0	1	3	23,0	70	3	22,3	67
2010	0	45,8	16	0	51,4	18	1	35,6	41
2011	1	6,8	7	1	20,0	20	2	40,9	82
2012	0	20,0	5	0	2,0	0	4	15,0	63
2013	2	40,9	92	1	19,8	26	6	20,2	129
Пољопривредна породична газдинства Agricultural family holdings									
2004	2 098	11,8	24 557	1 811	6,9	12 589	2 681	13,5	36 281
2005	2 091	7,4	15 368	1 725	6,6	11 300	2 593	13,1	33 939
2006	2 117	11,7	24 802	1 801	9,1	16 406	2 540	15,9	40 525
2007	2 019	8,3	16 653	1 589	7,5	11 964	2 540	11,5	29 254
2008	2 070	11,0	22 824	1 795	7,9	14 215	2 549	12,4	31 596
2009	1 954	13,6	26 619	1 538	9,0	13 906	2 399	13,3	31 894
2010	1 872	8,9	16 819	1 598	8,4	13 417	2 296	13,8	31 764
2011	1 850	10,1	18 727	1 548	7,9	12 213	2 226	12,1	26 842
2012	1 901	12,5	23 704	1 557	8,3	12 856	2 195	13,4	29 316
2013	1 763	13,9	24 441	1 456	10,4	15 175	2 135	17,5	37 451

14.5. Воћна стабла и производња воћа
Fruit trees and production of fruit

	Јабукe Apples				Крушке Pears				Трешње Cherry			
	стабла, хиљ. trees, thous.		принос по стаблу, kg yield per tree, kg	производ- ња, t product- ion, t	стабла, хиљ. trees, thous.		принос по стаблу, kg yield per tree, kg	производ- ња, t product- ion, t	стабла, хиљ. trees, thous.		принос по стаблу, kg yield per tree, kg	производ- ња, t product- ion, t
	укупно total	родна fruit-bearing			укупно total	родна fruit-bearing			укупно total	родна fruit-bearing		
УКУПНО TOTAL												
2004	2 086	1 744	18,8	32 731	905	770	14,5	11 155	344	295	17,4	5 143
2005	2 137	1 862	18,4	34 216	997	799	17,2	13 721	343	295	14,9	4 410
2006	2 366	1 945	19,1	36 945	1 006	812	18,8	15 275	347	296	15,6	4 617
2007	2 622	2 034	19,6	40 815	1 066	810	16,8	13 734	362	307	19,0	5 679
2008	2 992	2 083	18,7	38 861	1 069	798	16,8	13 486	349	302	16,6	5 044
2009	3 132	2 229	19,9	44 325	1 325	974	14,2	13 879	361	304	16,9	5 136
2010	3 472	2 264	19,9	45 038	1 361	990	13,1	12 944	364	306	13,9	4 246
2011	3 580	2 556	17,9	45 745	1 451	1 070	16,3	17 410	407	304	15,8	4 799
2012	3 747	2 912	11,6	33 737	1 566	1 234	9,1	11 258	354	306	11,0	3 359
2013	4 327	3 316	15,7	51 977	1 609	1 348	15,0	20 207	359	313	14,3	4 482
Пословни субјекти Business entities												
2004	556	472	15,9	7 512	85	81	16,6	1 344	1	-	-	-
2005	500	470	17,1	8 053	149	82	20,5	1 681	1	-	-	-
2006	516	480	10,7	5 119	144	93	28,4	2 641	2	-	-	-
2007	757	542	15,9	9 699	196	78	18,2	1 420	4	-	-	-
2008	1 099	630	10,6	5 521	193	54	18,9	1 024	4	2	-	-
2009	1 203	649	16,9	10 983	418	214	6,8	1 460	10	3	1,0	2
2010	1 503	662	13,1	8 701	431	213	5,4	1 140	15	4	0,0	0
2011	1 563	856	10,7	9 130	471	245	10,0	2 446	14	3	8,0	23
2012	1 571	1 113	8,0	8 920	514	368	2,5	914	13	8	0,0	0
2013	2 109	1 387	10,2	14 209	541	433	6,3	2 719	15	11	0,9	10
Пољопривредна породична газдинства Agricultural family holdings												
2004	1 530	1 272	19,8	25 219	820	689	14,2	9 811	343	295	17,4	5 143
2005	1 637	1 392	18,8	26 163	848	717	16,8	12 040	342	295	14,9	4 410
2006	1 850	1 465	21,9	31 826	862	719	17,7	12 634	345	296	15,6	4 617
2007	1 865	1 492	20,8	31 116	870	732	16,8	12 314	358	297	18,5	5 679
2008	1 893	1 563	16,0	33 340	876	744	16,8	12 462	345	300	16,6	5 044
2009	1 929	1 580	21,1	33 342	907	760	16,3	12 419	351	301	17,0	5 134
2010	1 969	1 602	22,7	36 337	930	777	15,2	11 804	349	302	14,1	4 246
2011	2 017	1 700	21,5	36 615	980	826	18,1	14 964	393	302	15,8	4 776
2012	2 176	1 799	13,8	24 817	1 052	866	11,9	10 344	341	298	11,3	3 359
2013	2 218	1 929	19,6	37 768	1 068	915	19,1	17 488	344	302	14,8	4 472

14.5. Воћна стабла и производња воћа
Fruit trees and production of fruit
 (наставак/continued)

	Вишње <i>Sour cherries</i>				Кајсије <i>Apricot</i>				Шљиве <i>Plums</i>			
	стабла, хиљ. <i>trees, thous.</i>		принос по стаблу, kg <i>yield per tree, kg</i>	производ- ња, t <i>product- ion, t</i>	стабла, хиљ. <i>trees, thous.</i>		принос по стаблу, kg <i>yield per tree, kg</i>	производ- ња, t <i>product- ion, t</i>	стабла, хиљ. <i>trees, thous.</i>		принос по стаблу, kg <i>yield per tree, kg</i>	производ- ња, t <i>product- ion, t</i>
	укупно <i>total</i>	родна <i>fruit-bearing</i>			укупно <i>total</i>	родна <i>fruit-bearing</i>			укупно <i>total</i>	родна <i>fruit-bearing</i>		
УКУПНО TOTAL												
2004	206	150	11,3	1 691	31	23	11,0	248	7 280	5 732	18,7	107 393
2005	208	150	10,2	1 533	31	23	7,9	179	7 296	5 735	10,4	59 771
2006	263	162	10,3	1 678	34	24	12,8	302	7 141	5 574	13,3	74 184
2007	216	177	10,7	1 894	38	27	10,4	277	7 140	5 626	14,5	81 731
2008	201	176	10,1	1 771	37	27	5,8	159	7 138	5 681	15,1	85 740
2009	291	253	7,5	1 895	39	30	10,7	319	7 229	5 706	15,8	90 193
2010	292	186	8,9	1 650	40	30	11,1	334	7 253	5 800	15,5	89 806
2011	341	247	7,6	1 865	40	30	13,4	412	7 280	5 822	15,3	89 315
2012	309	252	5,7	1 448	40	34	7,1	238	7 325	5 929	11,0	65 193
2013	295	237	8,7	2 064	40	33	9,0	294	7 338	6 014	22,2	133 581
Пословни субјекти Business entities												
2004	41	10	14,0	140	-	-	-	-	26	21	3,1	66
2005	41	10	7,2	72	-	-	-	-	26	17	0,1	2
2006	42	20	9,9	197	2	-	-	-	29	18	4,2	75
2007	44	33	5,7	190	2	-	-	-	42	19	4,9	94
2008	30	30	4,2	137	2	-	-	-	44	14	2,6	37
2009	121	110	1,5	160	3	-	-	-	108	36	4,6	168
2010	123	32	4,9	155	3	1	8,3	12	111	25	5,5	139
2011	112	102	1,2	123	3	1	4,3	7	101	33	6,0	200
2012	107	104	2,2	226	3	2	1,0	1	114	90	2,3	205
2013	92	87	3,8	333	2	2	4,7	10	113	105	19,5	2 055
Пољопривредна породична газдинства Agricultural family holdings												
2004	165	140	11,1	1 551	31	23	11,0	248	7 254	5 711	18,8	107 327
2005	167	140	10,4	1 461	31	23	7,9	179	7 270	5 718	10,5	59 769
2006	221	142	10,4	1 481	32	24	12,8	302	7 112	5 556	13,3	74 109
2007	172	144	11,8	1 704	36	27	10,6	277	7 098	5 607	14,5	81 637
2008	171	146	11,2	1 634	35	27	5,8	159	7 094	5 667	15,1	85 703
2009	170	143	12,2	1 735	36	30	10,7	319	7 121	5 670	15,9	90 025
2010	169	154	9,7	1 495	37	29	11,2	322	7 142	5 775	15,5	89 667
2011	229	145	12,0	1 742	37	29	13,9	405	7 179	5 789	15,4	89 115
2012	202	148	8,2	1 222	38	32	7,7	237	7 211	5 839	11,1	64 988
2013	203	150	11,6	1 731	38	31	9,3	284	7 225	5 909	22,3	131 526

14.6. Производња бобичастог воћа
Berry fruit production

	Јагода Strawberries			Малина Raspberries		
	пожњевена површина, ha harvested area, ha	принос по ha, t yield per ha, t	производња, t production, t	пожњевена површина, ha harvested area, ha	принос по ha, t yield per ha, t	производња, t production, t
УКУПНО TOTAL						
2004	592	4,0	2 344	478	4,7	2 230
2005	603	3,8	2 315	572	7,2	4 111
2006	646	2,8	1 794	628	7,9	4 975
2007	499	3,9	1 968	616	8,7	5 359
2008	629	3,9	2 509	648	9,2	5 970
2009	586	7,7	4 507	664	9,5	6 316
2010	461	5,1	2 370	754	6,8	5 129
2011	471	4,6	2 165	772	7,6	5 905
2012	566	4,0	2 274	769	6,0	4 631
2013	464	5,1	2 350	741	6,2	4 602
Пословни субјекти Business entities						
2004	-	-	-	-	-	-
2005	6	4,0	24	-	-	-
2006	1	1,0	1	6	2,0	12
2007	10	3,8	39	4	4,5	18
2008	24	0,8	20	9	5,0	45
2009	1	3,1	3	1	3,8	2
2010	-	-	-	3	2,8	9
2011	6	2,0	9	-	-	-
2012	0	0,0	0	1	0,0	0
2013	0	0,0	0	1	3,2	2
Пољопривредна породична газдинства Agricultural family holdings						
2004	592	4,0	2 344	478	4,7	2 230
2005	597	3,8	2 291	572	7,2	4 111
2006	645	2,8	1 793	622	8,0	4 963
2007	489	3,9	1 929	612	8,7	5 341
2008	605	4,1	2 489	639	9,2	5 925
2009	585	7,7	4 504	663	9,5	6 314
2010	461	5,1	2 370	751	6,8	5 120
2011	465	4,6	2 156	772	7,6	5 905
2012	566	4,0	2 274	768	6,0	4 631
2013	464	5,1	2 350	740	6,2	4 600

14.7. Виногради и производња грожђа
Vineyards and grape production

	Укупна површина винограда, ha <i>Total area of vineyards, ha</i>	Чокоти, хиљаде <i>Grape-vines, thousand</i>		Принос по чокоту, kg <i>Yield per grape-vine, kg</i>	Производња грожђа, t <i>Grape production, t</i>
		укупно <i>total</i>	родни <i>fruit-bearing</i>		
УКУПНО TOTAL					
2004	265	950	496	1,1	570
2005	280	969	535	1,4	756
2006	288	889	756	2,0	1 511
2007	298	1 040	871	2,1	1 835
2008	372	1 232	892	2,3	2 044
2009	547	1 704	1 204	2,9	3 483
2010	524	1 654	1 501	2,1	3 181
2011	518	1 741	1 508	2,0	3 033
2012	514	1 752	1 587	1,9	2 958
2013	520	1 753	1 566	1,7	2 691
Пословни субјекти <i>Business entities</i>					
2004	197	677	246	1,5	375
2005	207	677	276	1,8	499
2006	210	577	480	2,4	1 135
2007	215	717	565	2,2	1 251
2008	272	850	595	2,4	1 430
2009	296	977	635	3,2	2 013
2010	312	913	813	1,8	1 488
2011	303	981	781	1,6	1 262
2012	301	979	834	1,3	1 100
2013	307	989	834	1,2	1 023
Пољопривредна породична газдинства <i>Agricultural family holdings</i>					
2004	68	273	250	0,8	195
2005	73	292	259	1,0	257
2006	78	312	276	1,4	376
2007	83	323	306	1,9	584
2008	100	382	297	2,1	614
2009	251	727	569	2,6	1 470
2010	212	741	688	2,5	1 693
2011	215	760	727	2,4	1 771
2012	213	773	753	2,5	1 858
2013	213	764	732	2,3	1 668

14.8. Производња природне ракије, вина и осталих производа од воћа
Production of natural brandy, wine and other fruit products

	Суве шљиве, тона Prunes, t	Пекмез од шљива, тона Plum jam, t	Пекмез од осталог воћа, тона Jam from other fruit, t	Ракија од шљива, 1 000 литара Plum brandy, 1 000 litres	Комовица, 1 000 литара Grape brandy 1 000 litres	Ракија од осталог воћа, 1 000 литара Brandy from other fruit, 1 000 litres	Вино, 1 000 литара Wine, 1 000 litres	Воћни сокови, 1 000 литара Fruit juice, 1 000 litres
2004	1 725	2 586	464	8 399	62	270	146	167
2005	1 173	1 936	317	13 782	61	292	117	137
2006	1 367	1 194	183	6 073	70	502	532	152
2007	1 202	1 727	187	5 393	83	640	539	210
2008	1 518	1 485	173	5 836	148	349	270	143
2009	1 529	1 356	212	4 943	305	327	403	153
2010	1 107	1 455	209	7 200	350	458	382	252
2011	1 050	1 444	345	5 008	281	302	605	167
2012	1 239	1 185	217	4 164	202	154	465	197
2013	1 386	2 061	459	7 286	191	349	351	234

14.9. Број стоке, живине и кошнице пчела
Number of livestock, poultry and beehives

	Говеда Cattle		Свиње Pigs		Живина Poultry	Овце Sheep		Коњи Horses		Кошнице Beehives
	укупно total	музне краве dairy cows	укупно total	крмаче и супрасне назимице sows and in pig- gilts		укупно total	овце за приплод ewes for breeding	укупно total	кобиле и ждребне омице mares and fillies in foal	

хиљ. / thous.

УКУПНО
TOTAL

2004	212	132	493	105	4 647	384	282	16	5	91
2005	220	140	534	184	5 613	396	291	16	5	100
2006	275	152	596	113	7 346	460	327	16	4	113
2007	236	152	416	107	8 191	481	358	16	4	134
2008	227	145	384	81	8 882	493	333	14	6	146
2009	229	142	409	89	9 573	516	365	13	5	147
2010	235	124	466	71	12 304	523	339	12	4	160
2011	236	120	483	72	9 653	499	313	12	5	165
2012	225	110	442	60	9 572	491	295	12	6	166
2013	225	109	433	64	11 161	491	286	11	5	169

Пословни субјекти
Business entities

2004	2	1	3	0	754	5	3	0	0	1
2005	5	1	4	0	1 587	5	3	0	0	1
2006	6	1	6	0	1 042	3	2	0	0	1
2007	5	2	4	1	1 119	3	2	0	0	1
2008	7	2	10	1	892	2	1	0	0	2
2009	10	2	11	1	1 337	2	1	0	0	1
2010	10	2	19	3	3 496	1	0	0	0	1
2011	13	2	25	3	1 838	1	1	0	0	1
2012	9	2	23	2	1 791	0	0	0	0	1
2013	12	2	23	3	3 225	0	0	0	0	1

14.9. Број стоке, живине и кошнице пчела
Number of livestock, poultry and beehives
 (наставак/continued)

хиг. / thous.

	Говеда Cattle		Свиње Pigs		Живина Poultry	Овце Sheep		Коњи Horses		Кошнице Beehives
	укупно total	музне краве dairy cows	укупно total	крмаче и супрасне назимнице sows and in pig- gilts		укупно total	овце за приплод ewes for breeding	укупно total	кобиле и ждребне омице mares and fillies in foal	

 Пољопривредна породична газдинства
 Agricultural family holdings

2004	210	131	490	105	3 893	379	279	16	5	90
2005	215	139	530	184	4 026	391	288	16	5	99
2006	269	151	590	113	6 304	457	325	16	4	112
2007	231	150	412	106	7 072	478	356	16	4	133
2008	220	143	374	80	7 990	491	332	14	6	144
2009	219	140	398	88	8 236	514	364	13	5	146
2010	225	127	447	68	8 808	522	339	12	4	159
2011	223	118	458	69	7 815	498	312	12	5	164
2012	216	108	419	58	7 781	491	295	12	6	165
2013	213	108	410	61	7 936	491	286	11	5	168

14.10. Производња млијека, вуне, јаја и меда
Production of milk, wool, eggs and honey

	Млијеко, мил. l Milk, mill. of l				Вуна, t ¹⁾ Wool, t ¹⁾	Јаја, мил. ком. ²⁾ Eggs, mill units ²⁾	Мед, t Honey, t
	укупно total	кравље млијеко cow's milk	овчије млијеко ewe's milk	козије млијеко goat's milk			
2004	282	274	5	3	456	264	961
2005	324	315	6	3	525	304	1 155
2006	351	341	7	3	633	311	1 370
2007	410	401	7	2	725	468	1 190
2008	416	405	7	4	683	664	1 079
2009	415	405	7	3	701	540	1 351
2010	378	368	7	3	669	446	1 625
2011	354	345	6	3	629	382	1 353
2012	333	327	4	2	580	426	1 130
2013	335	329	4	2	610	416	1 577

 1) Неопрана вуна
 Raw wool

 2) Само кокошја јаја
 Hen's eggs only

14.11. Клање стоке и живине у кланицама
Livestock slaughter in slaughterhouses

	Број закланих грла Number of slaughtered livestock	Укупна тежина, тона Total weight, t		Просјечна тежина, kg Average weight, kg		Рандман Coefficient of utilization
		брuto тежина gross weight	нето тежина net weight	брuto тежина gross weight	нето тежина net weight	
Говеда Cattle						
2004	31 677	9 578	5 025	302	159	52,5
2005	25 479	8 116	4 289	319	168	52,8
2006	25 574	8 319	4 393	325	172	52,8
2007	25 486	8 622	4 542	338	178	52,7
2008	28 974	9 690	5 135	334	177	53,0
2009	32 866	10 896	5 738	332	175	52,7
2010	37 937	12 163	6 374	321	168	52,4
2011	35 032	11 550	6 027	330	172	52,2
2012	29 990	9 962	5 176	332	173	52,0
2013	22 678	7 689	4 082	339	180	53,1
Свиње Pigs						
2004	61 132	5 190	3 811	85	62	73,4
2005	51 715	4 292	3 249	83	63	75,7
2006	65 066	5 975	4 444	92	68	74,4
2007	68 511	6 019	4 521	88	66	75,1
2008	69 316	6 146	4 622	89	67	75,2
2009	76 953	6 921	5 247	90	68	75,8
2010	114 142	10 715	8 158	94	71	76,1
2011	144 356	13 655	10 393	95	72	76,1
2012	134 804	12 774	9 624	95	71	75,3
2013	110 088	10 038	7 320	91	67	72,9
Овце Sheep						
2004	9 939	349	190	35	19	54,3
2005	6 353	211	102	33	16	48,2
2006	6 932	234	118	34	17	50,4
2007	6 864	238	123	35	18	51,5
2008	6 341	222	115	35	18	52,0
2009	8 501	290	148	34	17	51,1
2010	13 636	442	224	32	16	50,6
2011	17 160	569	282	33	16	49,7
2012	16 567	552	276	33	17	50,0
2013	16 233	534	273	33	17	51,2
Живина Poultry						
2004	3 264 022	6 727	5 013	2,1	1,5	74,5
2005	2 657 735	5 416	3 890	2,0	1,5	71,8
2006	2 140 896	4 423	3 119	2,1	1,5	70,5
2007	3 111 263	5 940	3 880	1,9	1,2	65,3
2008	6 119 669	12 173	8 354	2,0	1,4	68,6
2009	7 545 310	15 084	10 721	2,0	1,7	71,1
2010	8 509 614	16 869	12 160	2,0	1,4	72,1
2011	7 937 696	16 210	11 900	2,0	1,5	73,4
2012	7 345 233	15 359	11 227	2,1	1,5	73,1
2013	7 187 990	15 507	11 399	2,2	1,5	73,5

14.12. Производња конзумне рибе
Production of consumable fish

	Шарански рибањаци <i>Carp fishponds</i>			Пастрмски рибањаци <i>Trout fishponds</i>		
	број рибањака <i>number of fishponds</i>	површина у експлоатацији, ha <i>area in exploitation, ha</i>	производња конзумне рибе, t <i>production of consumable fish, t</i>	број рибањака <i>number of fishponds</i>	површина у експлоатацији, m ² <i>area in exploitation, m²</i>	производња конзумне рибе, t <i>production of consumable fish, t</i>
2004	6	2 563	1 622	6	34 894	668
2005	8	2 785	2 091	7	37 879	1 070
2006	6	2 925	2 350	6	37 099	1 151
2007	6	2 894	2 082	8	33 684	1 276
2008	6	2 815	1 901	7	47 847	1 609
2009	6	2 669	2 783	9	48 049	1 594
2010	6	2 462	1 616	9	52 007	1 565
2011	6	2 278	964	10	50 126	1 847
2012	6	2 130	626	10	51 926	1 963
2013	6	2 099	359	7	44 013	1 459

14.13. Вриједност откупа и продаје пољопривредних производа по групама
Value of purchased and sold agricultural products by group

хиљ. КМ / thous. KM

	2004	2005	2006	2007	2008	2009	2010	2011	2012	2013
УКУПАН ОТКУП И ПРОДАЈА / TOTAL PURCHASE AND SALE	93 903	99 559	108 723	132 685	161 012	160 155	169 476	190 478	229 417	222 515
Жита / Cereals	21 330	23 865	19 048	24 526	26 155	18 497	11 375	16 090	28 192	20 521
Индустријско биље / Industrial crops	5 111	4 570	7 481	7 254	6 614	6 447	6 861	7 009	6 807	5 328
Сточно – крмно биље / Fodder crops	315	234	144	57	447	675	485	241	404	636
Поврће / Vegetables	1 972	1 995	4 271	5 579	4 068	4 918	6 929	5 168	4 855	5 605
Сјеме / Seeds	3 124	1 245	994	1 157	1 928	2 448	1 752	1 625	1 830	2 273
Воће / Fruit	5 085	6 246	4 651	7 913	5 604	11 528	12 704	14 568	11 527	14 900
Грожђе / Grapes	350	794	614	1 071	1 351	1 142	1 246	826	817	208
Воћне саднице / Fruit planting material	40	393	43	296	1 031	49	588	394	654	494
Лозне саднице и лозни калемови / Vine graft and planting material	72	150	100	160	186	329	123	-	-	-
Прерађевине воћа и грожђа ¹⁾ / Processed fruit and grapes ¹⁾	7	18	4	121	126	790	1 048	1 452	1 045	1 336
Стока / Livestock	13 312	12 676	14 679	18 928	21 261	21 678	23 492	26 810	28 738	30 822
Живина и јаја / Poultry and eggs	9 412	11 092	12 081	17 060	19 790	23 258	30 679	42 545	54 119	56 545
Млијеко и млијечни производи / Milk and dairy products	25 645	24 062	29 129	37 062	57 808	51 595	50 544	55 200	69 339	63 174
Кожа, вуна и перје / Leather, wool and feathers	60	66	25	190	236	99	2 564	1 986	2 165	3 081
Мед и восак / Honey and wax	105	152	146	99	166	226	240	376	334	453
Риба / Fish	5 251	10 100	13 812	9 596	11 239	13 452	16 228	12 011	12 062	10 709
Остали производи пољопривреде / Other agricultural products	2 712	1 901	1 500	1 616	3 001	3 024	2 618	4 176	6 530	6 430

¹⁾ Домаћа прерада
Domestic processing

14.14. Вриједност откупа и продаје одабраних пољопривредних производа
Value of purchased and sold selected agricultural products

	хиљ. КМ / <i>thous. KM</i>									
	2004	2005	2006	2007	2008	2009	2010	2011	2012	2013
Пшеница, меркантилна / <i>Wheat, mercantile</i>	16 626	17 363	15 756	18 173	19 116	10 754	6 692	5 463	14 586	13 824
Кукуруз у зрну, меркантилни / <i>Maize, grains mercantile</i>	4 147	6 088	2 655	5 142	5 405	7 006	4 186	10 193	13 009	5 707
Дуван, суви лист / <i>Tobacco, dried leaves</i>	3 346	3 061	4 822	3 859	4 519	2 636	4 741	4 274	4 639	3 378
Соја, суво зрно / <i>Soya, dried grains</i>	1 527	1 109	2 046	1 811	1 145	1 157	1 571	1 368	1 849	1 193
Уљана репица / <i>Rape seed</i>	171	395	606	1 577	940	664	314	798	138	566
Кромпир меркантилни / <i>Potatoes, mercantile</i>	342	403	525	1 082	1 155	413	521	817	1 115	1 280
Грашак, зелено зрно / <i>Peas, green</i>	-	455	479	302	318	156	479	2	2	-
Свјежа паприка / <i>Peppers, fresh</i>	290	152	1 080	428	359	1 608	970	1 239	1 163	915
Краставци / <i>Cucumbers</i>	824	206	1 195	2 371	1 574	1 478	2 729	1 110	492	944
Јабукe за прераду / <i>Apples for processing</i>	851	799	497	1 247	485	442	1 449	934	839	1 194
Крушке / <i>Pears</i>	974	883	981	1 014	1 255	1 774	2 115	2 726	1 748	2 749
Свјеже шљиве / <i>Plums</i>	50	11	139	459	350	1 015	1 789	1 370	1 470	1 481
Грожђе за прераду / <i>Grapes for processing</i>	350	794	598	965	1 308	1 128	1 236	816	798	159
Лозне саднице и калемови / <i>Vine graft and planting material</i>	72	150	100	160	186	329	123	-	-	-
Говеда ¹⁾ / <i>Cattle¹⁾</i>	7 408	9 415	8 663	11 603	9 760	10 028	14 194	14 588	16 448	19 174
Свиње ¹⁾ / <i>Pigs¹⁾</i>	3 019	5 201	5 493	6 678	11 021	11 178	8 833	11 477	11 611	11 043
Овце ¹⁾ / <i>Sheep¹⁾</i>	474	467	498	628	480	473	455	728	650	581
Остала стока ¹⁾ / <i>Other livestock¹⁾</i>	-	3	24	20	14	-	10	17	28	24
Товљени пилићи (бројлери) / <i>Broilers</i>	3 653	2 455	3 817	3 218	3 415	7 079	12 254	18 175	19 237	14 765
Јаја, конзумна / <i>Eggs, for food</i>	2 621	3 621	4 730	9 355	10 753	10 492	11 095	12 823	16 439	15 373
Једнодневни пилићи / <i>Day-old chicken</i>	2 584	3 503	2 648	2 512	2 038	3 233	4 785	6 047	5 850	9 669
Млијеко кравље / <i>Milk of cow, fresh</i>	25 447	23 802	29 026	37 041	57 801	51 355	50 213	54 669	68 857	62 894
Мед / <i>Honey</i>	99	135	115	60	93	186	190	302	303	360
Шаран / <i>Carp</i>	3 709	5 308	7 227	4 897	4 601	4 995	6 794	3 608	2 469	1 690
Остала слатководна риба / <i>Other fresh water fish</i>	1 542	4 791	6 586	4 699	6 638	8 457	9 434	8 403	9 594	9 018

¹⁾ Видјети методолошка објашњења
 See methodological explanations

14.15. Количина откупа и продаје одабраних пољопривредних производа
Quantity of purchase and sale for selected agricultural products

	Јединица мјере Unit of measurement	2004	2005	2006	2007	2008	2009	2010	2011	2012	2013
Пшеница, меркантилна / <i>Wheat, mercantile</i>	t	67 059	60 167	60 733	55 505	39 711	39 022	21 523	13 912	35 091	39 460
Кукуруз у зрну, меркантилни / <i>Maize, grains mercantile</i>	t	19 705	24 473	13 627	12 936	13 985	28 986	14 074	26 956	31 750	14 333
Дуван, суви лист / <i>Tobacco, dried leaves</i>	t	1 210	1 189	1 921	1 633	1 637	1 014	1 468	1 421	1 477	923
Соја, суво зрно / <i>Soya, dried grains</i>	t	3 479	2 455	4 492	2 969	1 635	2 219	2 652	2 054	1 913	1 531
Уљана репица / <i>Rape seed</i>	t	380	886	1 535	3 599	1 203	1 044	496	1 056	159	741
Кромпир меркантилни / <i>Potatoes, mercantile</i>	t	1 835	1 941	1 763	4 053	3 842	1 000	1 151	1 312	2 278	2 163
Грашак, зелено зрно / <i>Peas, green</i>	t	-	835	884	550	530	239	736	1	1	-
Свјежа паприка / <i>Peppers, fresh</i>	t	558	324	2 271	964	709	2 798	1 384	2 462	2 267	1 305
Краставци / <i>Cucumbers</i>	t	1 641	358	1 864	3 557	2 018	2 054	2 777	1 152	648	1 141
Јабукe за прераду / <i>Apples for processing</i>	t	5 081	4 468	2 420	4 539	3 021	2 892	5 711	5 393	3 914	7 417
Крушке / <i>Pears</i>	t	1 297	1 609	1 346	1 324	1 402	1 829	2 457	3 141	2 307	4 024
Свјеже шљиве / <i>Plums</i>	t	163	13	441	1 033	1 121	2 753	4 202	3 380	2 891	3 960
Грожђе за прераду / <i>Grapes for processing</i>	t	350	837	1 100	1 243	1 430	1 983	1 550	1 043	896	200
Лозне саднице и калемови / <i>Vine graft and planting material</i>	хиљ. комада / thous. pieces	1 000	1 000	1 000	1 500	920	1 387	259	-	-	-
Говеда ¹⁾ / <i>Cattle¹⁾</i>	t	2 253	2 323	2 530	3 320	2 508	2 499	3 973	3 722	3 985	4 477
Свиње ¹⁾ / <i>Pigs¹⁾</i>	t	1 026	1 290	2 010	2 800	3 410	3 250	3 122	3 913	3 528	3 255
Овце ¹⁾ / <i>Sheep¹⁾</i>	t	126	121	130	142	104	105	98	166	142	129
Остала стока ¹⁾ / <i>Other livestock¹⁾</i>	t	-	248	7	6	3	-	4	10	21	5
Товљени пилићи (бројлери) / <i>Broilers</i>	t	1 849	1 281	1 615	1 098	1 263	3 427	6 308	8 756	8 871	6 660
Јаја, конзумна / <i>Eggs, for food</i>	хиљ. комада / thous. pieces	22 142	31 699	40 869	78 598	89 143	85 540	83 172	83 826	95 028	107 156
Једнодневни пилићи / <i>Day-old chicken</i>	хиљ. комада / thous. pieces	3 286	4 303	3 270	3 242	2 348	3 739	6 149	8 083	7 177	13 379
Млијеко кравље / <i>Milk of cow, fresh</i>	хиљ. l / thous. l	55 198	50 700	64 538	71 295	90 331	95 643	97 509	96 450	115 010	104 671
Мед / <i>Honey</i>	t	19	25	21	10	12	26	26	37	32	40
Шаран / <i>Carp</i>	t	1 045	1 443	2 019	1 295	954	961	1 564	859	556	318
Остала слатководна риба / <i>Other fresh water fish</i>	t	566	1 078	1 439	1 022	1 410	1 788	1 964	1 580	1 658	1 483

¹⁾ Видјети методолошка објашњења
See methodological explanations

14.16. Вриједност продаје пољопривредних производа на зеленим пијацама
Sale of agricultural products of private producers on food markets

хиљ. KM / thous. KM

	2004	2005	2006	2007	2008	2009	2010	2011	2012	2013
УКУПНО / TOTAL	18 599	20 670	22 600	23 909	24 715	26 322	24 568	19 788	17 582	18 680
Жита и производи од жита / Cereals and products of cereals										
Пшеница и раж / <i>Wheat and rye</i>	168	83	59	57	61	49	95	136	105	48
Јечам / <i>Barley</i>	104	45	35	20	35	37	90	75	24	9
Овас / <i>Oat</i>	82	49	27	21	41	22	61	92	41	35
Кукуруз, зрно / <i>Maize, grains</i>	294	141	193	285	422	262	311	418	271	133
Рижа / <i>Rice</i>	1	2	2	3	3	-	-	-	-	-
Остале житарице / <i>Other cereals</i>	-	-	0	0	6	2	6	3	2	1
Пшенично брашно / <i>Flour, wheat</i>	183	195	202	212	181	200	163	138	132	76
Кукурузно брашно / <i>Flour, maize</i>	266	240	264	287	289	302	256	202	165	139
Остале врсте брашна / <i>Other kinds of flour</i>	11	10	11	8	7	4	4	0	7	2
Поврће / Vegetables										
Паприка свјежа / <i>Peppers, fresh</i>	402	578	582	734	1 012	831	720	793	1 005	1 215
Парадајз / <i>Tomato</i>	389	542	746	742	817	694	799	668	760	860
Краставци / <i>Cucumbers</i>	292	371	463	482	412	497	467	570	641	843
Купус / <i>Cabbage</i>	377	583	763	749	731	716	673	584	767	716
Мрква / <i>Carrot</i>	341	389	437	442	453	544	398	324	286	294
Цвекла / <i>Beetroot</i>	119	158	183	226	170	192	104	68	53	97
Шпинат / <i>Spinach</i>	151	197	221	205	216	213	238	216	127	176
Зелена салата / <i>Lettuce</i>	160	293	232	215	216	257	301	196	162	170
Кромпир / <i>Potatoes</i>	1 099	525	876	1 168	1 007	1 086	1 110	926	744	1 016
Црни лук / <i>Onions</i>	379	279	356	494	459	510	684	424	389	608
Бијели лук / <i>Garlic</i>	253	352	450	532	511	756	721	517	482	416
Пасуљ / <i>Beans</i>	844	894	990	1 116	1 282	1 631	1 266	1 284	1 283	1 562
Остало поврће / <i>Other vegetables</i>	1 076	1 457	1 970	1 968	1 233	1 548	1 334	1 002	1 106	1 159
Воће и грожђе / Fruits and grapes										
Свјеже шљиве / <i>Plums</i>	132	134	240	233	113	198	161	153	146	170
Јабуре за јело / <i>Apples</i>	658	792	941	976	1 002	1 122	773	661	650	747
Крушке / <i>Pears</i>	294	425	540	522	482	649	423	450	404	455
Трешње и вишње / <i>Cherries and sour cherries</i>	146	132	167	217	137	129	129	129	99	215
Кајсије и брескве / <i>Apricot and peach</i>	275	319	478	558	320	484	272	245	324	215
Ораси у љусци / <i>Walnuts</i>	97	100	88	97	92	221	200	113	43	104
Ораси без љуске / <i>Walnuts shelled</i>	578	698	827	888	862	916	1 154	924	683	841
Јагоде и малине / <i>Strawberry and raspberry</i>	180	213	376	249	203	210	193	231	308	439
Наранџе и мандарине / <i>Orange and tangerine</i>	206	293	326	353	584	622	745	384	427	551
Лимуни / <i>Lemon</i>	120	121	134	163	329	230	399	185	118	260
Остало воће / <i>Other fruits</i>	65	122	74	90	62	179	97	81	99	120
Грожђе / <i>Grapes</i>	337	507	375	356	304	460	461	263	202	151
Прерађевине воћа / Product of fruits										
Суве шљиве / <i>Plums, dried</i>	136	316	361	187	180	259	353	221	122	133
Суве смокве / <i>Fig, dried</i>	158	270	237	86	186	141	199	124	77	66
Живина и јаја / Poultry and eggs										
Жива кокош / <i>Hens, live</i>	415	368	131	244	63	84	121	88	10	12
Жива ћурка / <i>Turkey, live</i>	44	37	19	15	6	-	1	2	4	9

14.16. Вриједност продаје пољопривредних производа на зеленим пијацама

Sale of agricultural products of private producers on food markets

(наставак/continued)

хиљ. КМ / thous. KM

	2004	2005	2006	2007	2008	2009	2010	2011	2012	2013
Остала живина (жива) / <i>Other poultry, live</i>	43	-	23	9	134	15	10	19	18	13
Заклана и очишћена кокош / <i>Slaughtered and processed hens</i>	1 268	1 678	1 392	1 455	1 745	1 780	1 500	1 438	1 139	798
Заклана и очишћена ћурка / <i>Slaughtered and processed turkeys</i>	104	128	175	96	35	91	9	14	6	2
Остала живина (заклана и очишћена) / <i>Other poultry (slaughtered and processed)</i>	61	47	44	38	6	0	2	-	-	2
Jaja / <i>Eggs</i>	1 136	1 186	990	1 100	1 035	929	559	559	613	628
Млијеко и млијечни производи / Milk and dairy products										
Млијеко, свјеже / <i>Milk</i>	431	434	423	428	463	420	346	314	245	286
Маслац (путер) / <i>Butter</i>	17	24	18	10	9	11	12	9	11	8
Кајмак (скоруп) / <i>Cream</i>	582	667	666	930	910	1 275	1 014	805	802	528
Сир / <i>Cheese</i>	1 515	1 505	1 537	1 727	2 166	2 038	1 283	1 088	982	930
Милерам / <i>Sour cream</i>	803	727	580	456	345	498	391	306	230	298
Остали млијечни производи / <i>Other dairy products</i>	72	37	3	2	8	11	2	5	6	3
Вуна и перје / Wool and feathers										
Вуна (опрана и предена) / <i>Wool (washed and spinned)</i>	0	1	0	1	0	1	2	2	2	0
Мед / Honey										
Мед / <i>Honey</i>	526	517	582	646	756	882	1 318	746	459	489
Остали производи / Other products										
Суво месо / <i>Smoked meat</i>	275	300	389	553	651	1 295	2 386	1 357	452	356
Мљевена (алева) паприка / <i>Ground pepper</i>	1	1	0	-	0	5	11	5	2	0
Кисели купус / <i>Sauerkraut</i>	26	12	24	19	15	11	21	12	2	1
Цвијеће / <i>Flowers</i>	544	684	914	775	1 461	562	184	193	315	145
Остало / <i>Others</i>	353	473	459	452	483	237	29	22	25	12
Риба / Fish										
Ријечна и језерска риба / <i>River and lake fish</i>	9	5	5	4	5	5	7	8	4	118

14.17. Просјечна цијена пољопривредних производа на зеленим пијацама
Average prices of agricultural products on food markets

KM

	Јединица мјере <i>Unit of measurement</i>	2004	2005	2006	2007	2008	2009	2010	2011	2012	2013
Жита и производи од жита / Cereals and products of cereals											
Пшеница и раж / <i>Wheat and rye</i>	kg	0,48	0,34	0,34	0,47	0,55	0,40	0,47	0,56	0,50	0,54
Јечам / <i>Barley</i>	kg	0,47	0,31	0,32	0,43	0,57	0,38	0,45	0,59	0,57	0,60
Овас / <i>Oat</i>	kg	0,48	0,36	0,32	0,41	0,67	0,43	0,51	0,54	0,51	0,53
Кукуруз, зрно / <i>Maize, grains</i>	kg	0,40	0,27	0,27	0,42	0,56	0,33	0,43	0,50	0,55	0,56
Рижа / <i>Rice</i>	kg	1,42	1,32	1,25	1,20	1,42	-	-	-	-	-
Остале житарице / <i>Other cereals</i>	kg	-	-	1,20	2,00	5,02	4,68	2,44	5,07	5,09	2,15
Пшенично брашно / <i>Flour, wheat</i>	kg	1,33	1,29	1,34	1,38	1,44	1,52	1,34	1,36	1,35	1,31
Кукурузно брашно / <i>Flour, maize</i>	kg	1,41	1,36	1,37	1,40	1,50	1,50	1,29	1,53	1,60	1,80
Остале врсте брашна / <i>Other flour</i>	kg	0,36	0,31	0,21	0,20	0,45	0,36	0,81	2,00	3,75	0,97
Поврће / Vegetables											
Паприка свјежа / <i>Peppers</i>	kg	1,28	1,37	1,25	1,47	1,87	1,94	1,81	1,69	1,57	1,64
Парадајз / <i>Tomato</i>	kg	1,25	1,38	1,39	1,36	1,44	1,85	2,06	1,32	1,61	1,52
Краставци / <i>Cucumbers</i>	kg	1,15	1,03	1,09	1,10	1,28	1,31	1,56	1,35	1,31	1,55
Купус / <i>Cabbage</i>	kg	0,46	0,73	0,57	0,74	0,75	0,66	0,77	0,68	0,54	0,38
Мрква / <i>Carrot</i>	kg	1,38	1,39	1,54	1,59	1,78	1,91	1,64	1,59	1,50	1,42
Цвекла / <i>Beetroot</i>	kg	1,43	1,13	1,34	1,31	1,61	1,65	1,51	1,63	1,24	1,28
Шпинат / <i>Spinach</i>	kg	1,70	1,73	1,76	1,83	2,05	2,14	2,22	2,44	2,23	1,96
Зелена салата / <i>Lettuce</i>	kg	1,98	2,51	2,01	2,01	2,16	2,34	2,38	2,46	2,15	2,25
Кромпир / <i>Potatoes</i>	kg	0,72	0,51	0,71	0,82	0,82	0,79	0,86	0,89	0,75	0,84
Црни лук / <i>Onions</i>	kg	0,97	0,91	1,01	1,25	1,19	1,22	1,47	1,11	0,86	1,05
Бијели лук / <i>Garlic</i>	kg	2,79	3,30	3,69	4,18	4,70	5,54	6,73	8,69	5,73	4,84
Пасуљ / <i>Beans</i>	kg	3,48	3,18	3,37	3,91	4,57	4,73	4,27	4,55	5,00	5,13
Остало поврће / <i>Other vegetables</i>	kg	1,21	1,43	0,95	1,30	1,43	1,93	1,48	1,22	1,07	1,01
Воће и грожђе / Fruits and grapes											
Свјеже шљиве / <i>Plums</i>	kg	1,16	1,25	1,37	1,13	1,39	1,59	1,25	1,12	1,25	0,80
Јабукe за јело / <i>Apples</i>	kg	1,14	1,20	1,08	1,18	1,56	1,29	1,09	1,26	1,16	1,10
Крушке / <i>Pears</i>	kg	1,83	1,82	2,02	1,93	2,45	2,44	2,21	1,92	1,87	1,46
Трешње и вишње / <i>Cherries and sour cherries</i>	kg	3,12	2,37	3,30	2,55	3,19	2,63	2,87	2,53	2,91	2,37
Кајсије и брескве / <i>Apricot and peach</i>	kg	1,78	1,67	2,10	2,20	2,50	2,41	2,43	1,94	2,18	1,84
Ораси у љусци / <i>Walnuts</i>	kg	2,89	2,57	2,97	3,25	3,40	4,19	3,76	4,69	4,74	3,71
Ораси без љуске / <i>Walnuts shelled</i>	kg	7,89	9,34	10,53	10,86	11,56	12,57	12,13	16,36	15,41	16,84
Јагоде и малине / <i>Strawberry and raspberry</i>	kg	3,01	2,68	2,74	1,99	3,12	2,91	2,93	3,17	3,08	3,31
Наранџе и мандарине / <i>Orange and tangerine</i>	kg	1,69	1,76	1,84	1,81	2,10	1,93	1,91	2,00	1,93	1,94
Лимуни / <i>Lemon</i>	kg	2,06	1,97	2,00	2,07	3,10	2,58	2,62	2,41	2,57	2,45
Остало воће / <i>Other fruits</i>	kg	1,64	1,97	1,60	2,01	2,51	3,56	2,93	3,04	3,62	2,76
Грожђе / <i>Grape</i>	kg	2,64	2,77	2,48	2,93	3,31	3,15	3,39	3,63	3,06	3,35
Прерађевине воћа / Product of fruits											
Суве шљиве / <i>Plums, dried</i>	kg	3,39	3,84	5,17	4,09	4,16	4,65	4,20	4,80	4,47	4,36
Суве смокве / <i>Fig, dried</i>	kg	5,77	5,85	6,21	6,02	8,27	7,58	7,10	7,10	6,33	5,97
Живина и јаја / Poultry and eggs											
Жива кокош / <i>Hens, live</i>	kg	2,52	2,74	2,60	2,85	3,17	3,36	2,57	3,12	3,47	4,61
Жива ћурка / <i>Turkey, live</i>	kg	5,18	5,10	4,87	4,95	5,00	-	3,50	4,50	5,93	7,00
Остала живина (жива) / <i>Other poultry, live</i>	kg	5,32	-	5,48	4,45	4,82	3,65	2,79	3,04	3,10	3,01

14.17. Просјечна цијена пољопривредних производа на зеленим пијацама

Average prices of agricultural products on food markets

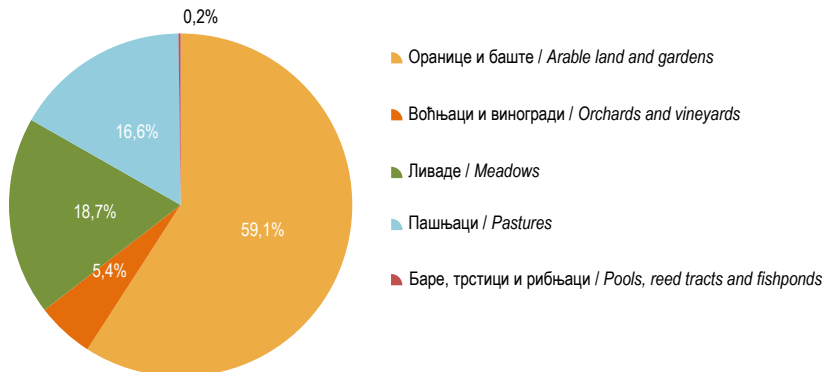
(наставак/continued)

KM

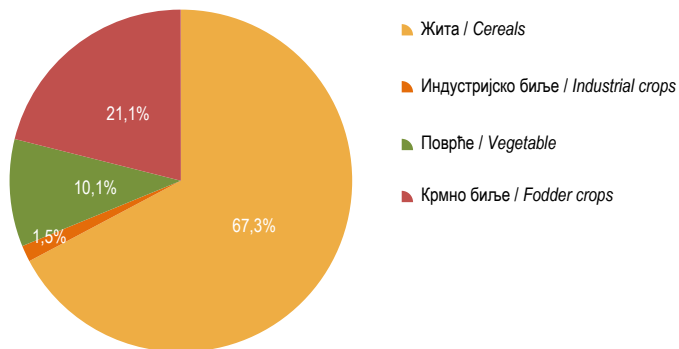
	Јединица мјере Unit of measurement	2004	2005	2006	2007	2008	2009	2010	2011	2012	2013
Заклана и очишћена кокош / Slaughtered and processed hens	kg	4,03	4,33	4,49	4,75	5,25	5,69	4,98	5,49	5,67	5,88
Заклана и очишћена ћурка / Slaughtered and processed turkeys	kg	6,96	7,59	7,87	7,45	7,77	8,93	6,56	8,40	9,08	10,00
Остала живина (заклана и очишћена) / Other poultry (slaughtered and processed)	kg	6,53	6,41	6,20	5,78	4,79	5,00	4,80	-	-	7,00
Јаја / Eggs	комад / piece	0,15	0,17	0,17	0,18	0,25	0,23	0,21	0,24	0,28	0,24
Млијеко и млијечни производи / Milk and dairy products											
Млијеко, свјеже / Milk	l	0,99	0,95	0,98	1,01	1,23	1,29	1,12	1,17	1,17	1,25
Маслац (путер) / Butter	kg	5,79	6,28	7,39	7,59	9,33	9,93	6,75	6,65	7,53	9,01
Кајмак (скоруп) / Cream	kg	10,68	10,68	10,96	11,56	12,95	14,89	13,44	13,42	13,90	14,03
Сир / Cheese	kg	4,01	3,79	4,25	4,38	5,58	6,78	5,36	5,72	5,92	5,78
Милерам / Sour cream	kg	3,86	3,72	3,65	3,56	4,50	5,56	5,08	5,24	5,18	5,68
Остали млијечни производи / Other milk products	kg	2,77	4,57	2,64	3,64	3,25	2,64	2,68	2,66	2,90	2,73
Вуна и перје / Wool and feathers											
Вуна (опрана и предена) / Wool (washed and spinned)	kg	8,48	10,00	15,00	10,00	11,00	10,79	10,88	11,10	11,22	11,23
Мед / Honey											
Мед / Honey	kg	7,79	7,54	8,16	8,52	9,89	11,58	10,61	11,46	11,67	12,21
Остали производи / Other products											
Суво месо / Smoked meat	kg	13,02	13,96	14,13	14,87	16,16	18,63	16,75	17,14	17,37	17,51
Мљевена (алева) паприка / Ground peppers	kg	3,57	3,50	4,00	-	5,38	6,35	8,48	8,62	11,00	7,00
Кисели купус / Sauerkraut	kg	2,00	2,02	1,96	2,01	1,70	0,96	1,00	1,21	2,00	2,00
Риба / Fish											
Ријечна и језерска риба / River and lake fish	kg	3,44	3,40	3,06	2,95	3,28	3,28	3,77	4,73	4,10	9,77

Г-14.1. Пољопривредно земљиште по категоријама коришћења, 2013.

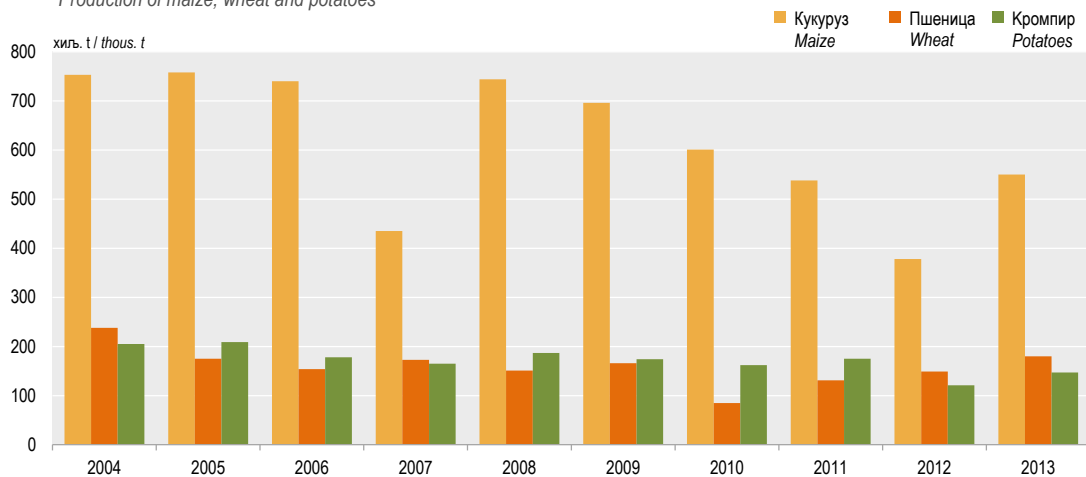
Agricultural land by categories of use, 2013



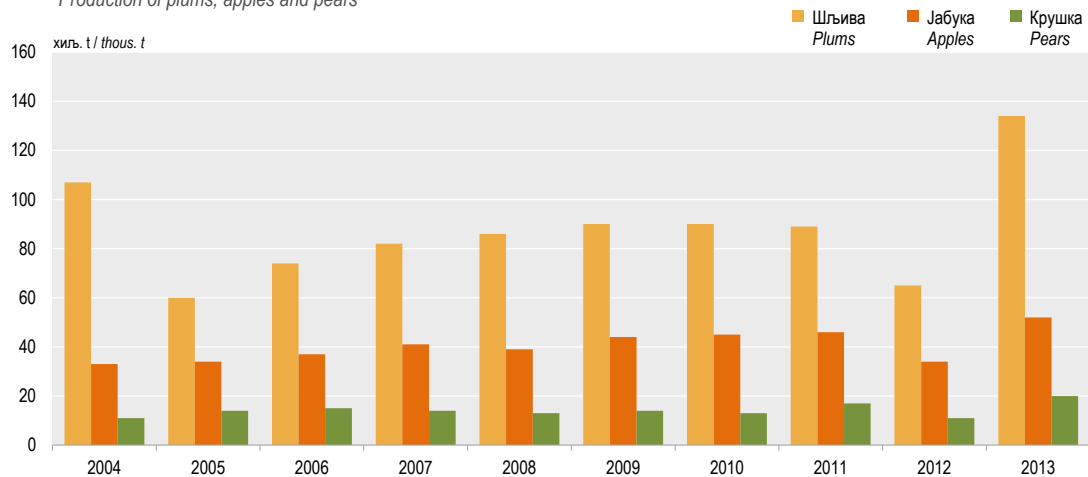
Г-14.2. Засијане површине по начину коришћења, 2013.
Sown land by way of use, 2013



Г-12.3. Производња кукуруза, пшенице и кромпира
Production of maize, wheat and potatoes



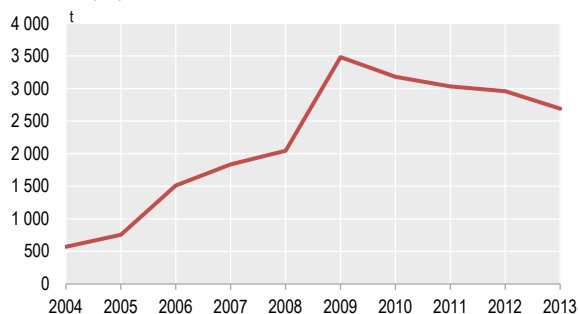
Г-14.4. Производња шљиве, јабуке и крушке
Production of plums, apples and pears



14 Пољопривреда и рибарство

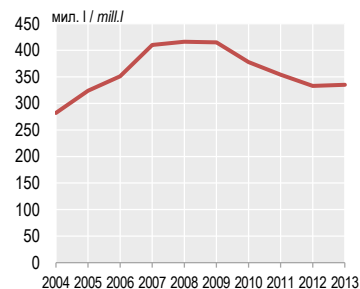
Agriculture and fishery

Г-14.5. Производња грозђа
Grape production

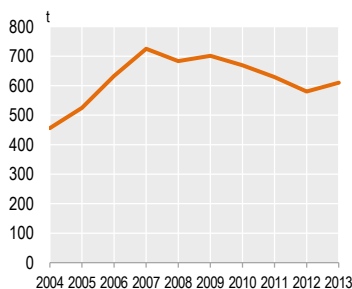


Г-14.6. Производи сточарства
Products of livestock

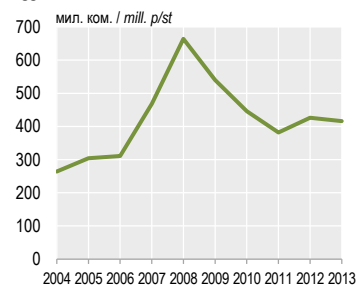
Млијеко
Milk



Вуна¹⁾
Wool¹⁾



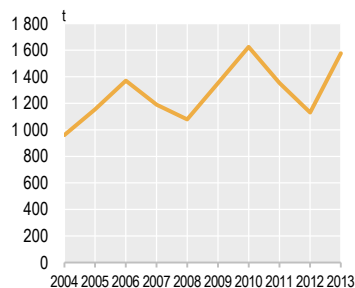
Јаја²⁾
Eggs²⁾



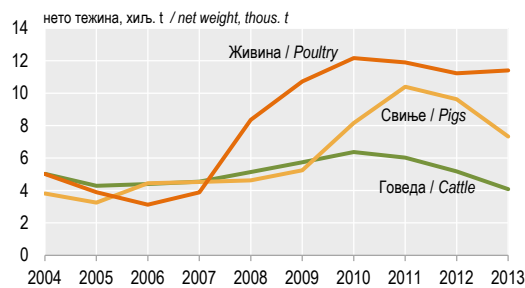
¹⁾ Неопрана вуна / Raw wool

²⁾ Само кокошја јаја / Hen's eggs only

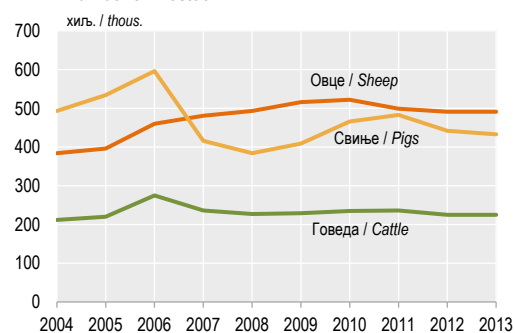
Мед
Honey



Клање сточе и живине у кланицама
Livestock slaughter in slaughterhouses



Г-14.7. Број сточе
Number of livestock



Г-14.8. Производња конзумне рибе
Production of consumable fish

