

Инвестиције

Gross fixed capital formation



11 Инвестиције

Gross fixed capital formation

Методолошка објашњења

Methodological explanations 173

ТАБЕЛЕ

TABLES

11.1. Исплате за инвестиције и остварене инвестиције <i>Financing of gross fixed capital formation and gross fixed capital formation</i>	175
11.2. Исплате за инвестиције и остварене инвестиције према дјелатности инвеститора <i>Financing of gross fixed capital formation and gross fixed capital formation by activity of investor</i>	175
11.3. Структура исплата за инвестиције и остварених инвестиција према дјелатности инвеститора <i>Share of financing of gross fixed capital formation and gross fixed capital formation by activity of investor</i>	176
11.4. Исплате за инвестиције према основним изворима финансирања <i>Financing of gross fixed capital formation by main sources</i>	177
11.5. Исплате за инвестиције према основним изворима финансирања и дјелатности инвеститора у 2013. <i>Financing of gross fixed capital formation by main sources and activity of investor in 2013</i>	177
11.6. Остварене инвестиције у стална средства према техничкој структури <i>Gross fixed capital formation in fixed assets by technical composition</i>	178
11.7. Остварене инвестиције у стална средства према техничкој структури и дјелатности инвеститора <i>Gross fixed capital formation in fixed assets by technical composition and activity of investor</i>	179
11.8. Остварене инвестиције у нова стална средства према техничкој структури <i>Gross fixed capital formation in new fixed assets by technical composition</i>	184
11.9. Остварене инвестиције у нова стална средства према техничкој структури и дјелатности инвеститора у 2013. <i>Gross fixed capital formation in new fixed assets by technical composition and activity of investor in 2013</i>	184
11.10. Остварене инвестиције у нова стална средства према карактеру изградње и техничкој структури <i>Gross fixed capital formation in new fixed assets by kind of construction and technical composition</i>	185
11.11. Остварене инвестиције у нова стална средства према карактеру изградње и техничкој структури у 2013. <i>Gross fixed capital formation in new fixed assets by kind of construction and technical composition in 2013</i>	186
11.12. Остварене инвестиције у нова стална средства према карактеру изградње и техничкој структури, према намјени инвестиција у 2013. <i>Gross fixed capital formation in new fixed assets by kind of construction and technical composition, by purpose of investment in 2013</i>	187

ГРАФИКОНИ

GRAPHS

Г-11.1. Остварене инвестиције <i>Gross fixed capital formation</i>	188
Г-11.2. Остварене инвестиције у 2013. према дјелатности инвеститора <i>Gross fixed capital formation in 2013 by activity of investor</i>	188
Г-11.3. Исплате за инвестиције по основним изворима финансирања у 2004. и 2013. <i>Financing of gross fixed capital formation by main sources in 2004 and 2013</i>	188
Г-11.4. Остварене инвестиције у стална средства према техничкој структури у 2004. и 2013. <i>Gross fixed capital formation in fixed assets by technical composition in 2004 and 2013</i>	188

ОБЈАВЉИВАЊЕ

Годишње публикације: Инвестиције, тематски статистички билтен
Инвестиције, статистичко саопштење
Ово је Република Српска
Статистички годишњак Републике Српске

PUBLISHING

Annual publications: *Gross Fixed Capital Formation, thematic statistical bulletin*
Gross Fixed Capital Formation, statistical release
This is Republika Srpska
Statistical Yearbook of Republika Srpska

Методолошка објашњења

Извори и методе прикупљања података

Подаци о инвестицијама у стална средства пословних субјеката прикупљају се "Годишњим извјештајем о инвестицијама ИНВ-01", без обзира да ли се пословни субјекти налазе у редовном или пробном раду, у оснивању, стечају или ликвидацији, а чије је сједиште на територији Републике Српске.

Обухватност и упоредивост података

Извјештајне јединице су сви пословни субјекти који су регистровани на територији Републике Српске, а појављују се као непосредни инвеститори. Подаци не обухватају улагања реализована од стране предузетника као ни инвестициона улагања физичких лица.

Обрада података је извршена према Класификацији дјелатности КД БиХ 2010, која садржајно и структурно у потпуности одговара ЕУ Статистичкој класификацији дјелатности NACE Rev.2, и то према претежној дјелатности инвеститора.

Дефиниције које се односе на стална средства засноване су на Европском систему рачуна (European System of Accounts – ESA 1995) и дио су укупних бруто инвестиција које још обухватају промијене у залихама и нето набавке драгоцености.

Дефиниције

Инвестиције у стална средства обухватају све набавке пословних субјеката у циљу добијања нове имовине, повећања вриједности или замене постојеће сталне имовине. Инвестициона добра могу бити нова или половна, купљена или добијена без накнаде у земљи и иностранству, или произведена у сопственој режији.

Исплаћене инвестиције обухватају новчана улагања у току године у стална средства, без обзира на вријеме када је извршена њихова изградња или набавка.

Остварене инвестиције представљају вриједност ефективно извршене изградње, израде или набавке објеката, опреме и осталог током године, без обзира да ли је исплата извршена или није у току референтне године.

Остварене инвестиције у нова стална средства односе се на онај дио сталних средстава који је набављен непосредно од извођача грађевинских радова, односно произвођача опреме или произведен у властитој режији, односно она стална средства која још нису била предмет купопродаје између непосредних корисника тих средстава, као и половна опрема из увоза (први пут увезена).

Инвестиције у грађевинске објекте обухватају стамбenu изградњу, осталу високоградњу, нискоградњу и хидроградњу, те вриједност опреме која је уграђена у грађевинске објекте.

Methodological explanations

Sources and methods of data collection

Data on Gross Fixed Capital Formation in fixed assets for business entities are collected by the "Annual report on gross fixed capital INV-01" for the entities with headquarters on the territory of Republika Srpska, regardless whether these business entities are in regular work or probation, in flotation, bankruptcy or liquidation.

Coverage and comparability of data

Reporting units are all business entities registered on the territory of Republika Srpska that are direct investors. Data do not cover the investments realised by entrepreneurs or natural persons.

Data processing is carried out in accordance with the Classification of Economic Activities KD BiH 2010, which is in its content and structure completely harmonised with the EU Classification of Economic Activities NACE Rev. 2, by main activity of investor.

Definitions referring to fixed assets are based on the European System of Accounts – ESA 1995 and are a part of total gross fixed capital formation that also covers changes in inventories and net acquisitions of valuables.

Definitions

Gross Fixed Capital Formation into fixed assets includes all purchases made by business entities aiming at getting new assets, increasing the value, or replacing existing fixed assets. Investment goods can be new or used, bought or received with no compensation in the country and abroad, or self produced.

Financing of Gross Fixed Capital Formation includes monetary investments in fixed assets during the year, regardless of the time of their construction or purchase.

Gross Fixed Capital Formation represents the value of actually performed construction, making or purchase of infrastructure, equipment and other during the year, regardless whether payment for them has been effected or not during the reference year.

Realised Gross Fixed Capital Formation in new fixed assets relates to the part of fixed assets that has been purchased directly from the contractor or producer of the equipment, or which has been self-produced, i.e. those fixed assets that still have not been object of buying and selling among their direct users, as well as used equipment from import (imported for the first time).

Gross Fixed Capital Formation in construction includes dwellings and other buildings, civil engineering works and hydro engineering, as well as the value of equipment built into constructions.

Инвестиције у опрему обухватају набавку опреме у коју су укључени трошкови монтаже, превоза, осигурања, царине и сл.

Инвестиције у остало обухватају улагања у основно стадо, пошумљавање, дугогодишње засаде, студије, пројекте, истраживачке радове и сл.

Инвестиције у нове капацитете у постојећу или у нову дјелатност су улагања у изградњу нових предузећа, самосталних јединица, погона и организационих јединица у саставу постојећих предузећа, наставак градње или опремање раније обустављених инвестиција, улагања у дугогодишње засаде, основно стадо, улагања у нове саобраћајнице и сл.

Инвестиције за реконструкцију, модернизацију, доградњу и проширење су улагања за преуређење или проширење постојећих капацитета (објеката, опреме, машина) у оквиру постојеће радне јединице, а у циљу повећања обима производње или услуга или ради промјене технологије и технике у производњи.

Инвестиције за одржавање нивоа постојећих капацитета су улагања због замјене застарјелих или истрошених сталних средстава, интензивирања или рационализације производње, али без проширења постојећих капацитета и битнијих измјена у постојећој технологији производње.

Gross Fixed Capital Formation in equipment includes purchase of equipment, which involves costs of fitting, transportation, insurance costs, custom duties etc.

Gross Fixed Capital Formation in other includes investments into basic herd, afforestation, long-standing plantings, studies, projects, research work etc.

Gross Fixed Capital Formation in new capacities in an existing or new activity refers to investments in building up of new enterprises, independent units and organisational units in composition of existing enterprises, continuation of building or equipping formerly suspended investments, investments in long-standing plantings, basic herds, investments in new lines of communications etc.

Gross Fixed Capital Formation for reconstruction, renovation and expansion refers to investments for renovation or enlargement of the existing capacities (infrastructure, equipment, machines) within existing work unit, in order to enlarge the volume of production or services or change technology and technique of production.

Gross Fixed Capital Formation for keeping level of existing capacities refers to investments for the replacement of obsolete or worn out fixed assets, intensification or rationalisation of production, but without expending existing capacities and without essential changes in the existing production technology.

11.1. Исплате за инвестиције и остварене инвестиције
Financing of gross fixed capital formation and gross fixed capital formation

хиљ. КМ / thous. KM

	Извршене исплате за инвестиције <i>Financing of gross fixed capital formation</i>	Остварене инвестиције <i>Gross fixed capital formation</i>
2004	800 350	797 630
2005	978 736	996 900
2006	955 594	975 058
2007	1 190 741	1 367 648
2008	1 673 858	1 784 784
2009	1 565 353	1 551 808
2010	1 443 308	1 446 629
2011	1 367 206	1 359 836
2012	1 630 244	1 622 047
2013	1 515 773	1 546 014
Индекси / <i>Indices</i>		
<u>2012</u> 2011	119,2	119,3
<u>2013</u> 2012	93,0	95,3

11.2. Исплате за инвестиције и остварене инвестиције према дјелатности инвеститора
Financing of gross fixed capital formation and gross fixed capital formation by activity of investor

хиљ. КМ / thous. KM

	Исплате за инвестиције <i>Financing of gross fixed capital formation</i>		Индекс <i>Index</i> <u>2013</u> 2012	Остварене инвестиције <i>Gross fixed capital formation</i>		Индекс <i>Index</i> <u>2013</u> 2012
	2012	2013		2012	2013	
УКУПНО / <i>TOTAL</i>	1 630 244	1 515 773	93,0	1 622 047	1 546 014	95,3
A Пољопривреда, шумарство и риболов / <i>Agriculture, forestry and fishing</i>	40 629	38 268	94,2	41 668	37 883	90,9
B Вађење руда и камена / <i>Mining and quarrying</i>	265 617	176 037	66,3	266 866	176 388	66,1
C Прерађивачка индустрија / <i>Manufacturing</i>	214 335	247 350	115,4	234 140	257 904	110,1
D Производња и снабдијевање електричном енергијом, гасом, паром и климатизација / <i>Electricity, gas, steam and air-conditioning production and supply</i>	248 695	160 452	64,5	244 776	165 873	67,8
E Снабдијевање водом; канализација, управљање отпадом и дјелатности санације (ремедијације) животне средине / <i>Water supply; sewerage, waste management and remediation activities</i>	15 789	15 424	97,7	15 503	17 445	112,5
F Грађевинарство / <i>Construction</i>	62 784	100 141	159,5	65 634	100 347	152,9
G Трговина на велико и на мало; поправка моторних возила и мотоцикала / <i>Wholesale and retail trade; repair of motor vehicles and motorcycles</i>	112 242	143 287	127,7	115 821	142 791	123,3
H Саобраћај и складиштење / <i>Transportation and storage</i>	43 480	56 950	131,0	46 160	57 466	124,5
I Дјелатности пружања смјештаја, припреме и послуживања хране; хотелијерство и угоститељство / <i>Accommodation and food service activities</i>	26 325	10 413	39,6	25 764	8 807	34,2
J Информације и комуникације / <i>Information and communication</i>	116 381	101 206	87,0	77 680	117 768	151,6
K Финансијске дјелатности и дјелатности осигурања / <i>Financial and insurance activities</i>	32 071	34 452	107,4	31 888	34 733	108,9
L Пословање некретнинама / <i>Real estate activities</i>	10 515	3 587	34,1	10 346	3 574	34,5
M Стручне, научне и техничке дјелатности / <i>Professional, scientific and technical activities</i>	35 620	30 395	85,3	35 111	31 549	89,9
N Административне и помоћне услужне дјелатности / <i>Administrative and support service activities</i>	4 418	5 170	117,0	4 638	5 776	124,5

11.2. Исплате за инвестиције и остварене инвестиције према дјелатности инвеститора

Financing of gross fixed capital formation and gross fixed capital formation by activity of investor
(наставак/continued)

хиљ. КМ / thous. KM

	Исплате за инвестиције Financing of gross fixed capital formation		Индекс Index 2013 2012	Остварене инвестиције Gross fixed capital formation		Индекс Index 2013 2012
	2012	2013		2012	2013	
O Јавна управа и одбрана; обавезно социјално осигурање / Public administration and defence; compulsory social security	311 457	337 376	108,3	313 284	327 752	104,6
P Образовање / Education	42 939	15 610	36,4	43 339	14 445	33,3
Q Дјелатности здравствене заштите и социјалног рада / Human health and social work activities	38 288	30 032	78,4	39 842	31 056	77,9
R Умјетност, забава и рекреација / Arts, entertainment and recreation	7 815	6 901	88,3	8 701	9 059	104,1
S Остале услужне дјелатности / Other service activities	844	2 722	300,0 ¹⁾	886	5 398	300,0 ¹⁾

¹⁾ Индекс већи од 300
Index higher than 300

11.3. Структура исплата за инвестиције и остварених инвестиција према дјелатности инвеститора

Share of financing of gross fixed capital formation and gross fixed capital formation by activity of investor

%

	Исплате за инвестиције Financing of gross fixed capital formation		Остварене инвестиције Gross fixed capital formation	
	2012	2013	2012	2013
УКУПНО / TOTAL	100,0	100,0	100,0	100,0
A Пољопривреда, шумарство и риболов / Agriculture, forestry and fishing	2,5	2,5	2,6	2,5
B Вађење руда и камена / Mining and quarrying	16,3	11,6	16,4	11,4
C Прерађивачка индустрија / Manufacturing	13,1	16,3	14,4	16,7
D Производња и снабдијевање електричном енергијом, гасом, паром и климатизација / Electricity, gas, steam and air-conditioning production and supply	15,3	10,6	15,1	10,7
E Снабдијевање водом; канализација, управљање отпадом и дјелатности санације (ремедијације) животне средине / Water supply; sewerage, waste management and remediation activities	1,0	1,0	1,0	1,1
F Грађевинарство / Construction	3,8	6,6	4,0	6,5
G Трговина на велико и на мало; поправка моторних возила и мотоцикала / Wholesale and retail trade; repair of motor vehicles and motorcycles	6,9	9,4	7,1	9,3
H Саобраћај и складиштење / Transportation and storage	2,7	3,8	2,8	3,7
I Дјелатности пружања смјештаја, припреме и послуживања хране; хотелијерство и угоститељство / Accommodation and food service activities	1,6	0,7	1,6	0,6
J Информације и комуникације / Information and communication	7,1	6,7	4,8	7,6
K Финансијске дјелатности и дјелатности осигурања / Financial and insurance activities	2,0	2,3	2,0	2,3
L Пословање некретнинама / Real estate activities	0,6	0,2	0,6	0,2
M Стручне, научне и техничке дјелатности / Professional, scientific and technical activities	2,2	2,0	2,2	2,0
N Административне и помоћне услужне дјелатности / Administrative and support service activities	0,3	0,3	0,3	0,4
O Јавна управа и одбрана; обавезно социјално осигурање / Public administration and defence; compulsory social security	19,1	22,3	19,3	21,2
P Образовање / Education	2,6	1,0	2,7	0,9
Q Дјелатности здравствене заштите и социјалног рада / Human health and social work activities	2,3	2,0	2,5	2,0
R Умјетност, забава и рекреација / Arts, entertainment and recreation	0,5	0,5	0,5	0,6
S Остале услужне дјелатности / Other service activities	0,1	0,2	0,1	0,3

11.4. Исплате за инвестиције према основним изворима финансирања
Financing of gross fixed capital formation by main sources

хиљ. KM / thous. KM

	Укупно <i>Total</i>	Из сопствених средстава <i>From own financial assets</i>	Из удружених средстава <i>From joint assets</i>	Из финансијских кредита <i>From financial credits</i>	Финансијски најам- лизинг <i>Financial leasing</i>	Из средстава буџета и фондова <i>From assets of funds and budgets</i>	Из других извора <i>From other sources</i>
2004	800 350	423 736	17 999	223 973	30 010	52 097	52 534
2005	978 736	499 615	40 425	232 445	38 743	54 532	112 976
2006	955 594	485 867	16 218	238 519	50 652	69 208	95 130
2007	1 190 741	607 279	32 332	261 336	73 360	132 545	83 890
2008	1 673 858	912 353	61 968	434 850	93 840	117 028	53 818
2009	1 565 353	914 570	51 388	382 649	27 848	98 120	90 778
2010	1 443 308	728 653	36 093	418 697	41 694	120 937	97 234
2011	1 367 206	737 575	39 012	427 284	34 029	64 268	65 038
2012	1 630 244	789 078	38 732	596 626	26 453	76 604	102 751
2013	1 515 773	788 732	24 449	519 695	31 606	90 660	60 631

11.5. Исплате за инвестиције према основним изворима финансирања и дјелатности инвеститора у 2013.
Financing of gross fixed capital formation by main sources and activity of investor in 2013

хиљ. KM / thous. KM

	Укупно <i>Total</i>	Из сопствених средстава <i>From own financial assets</i>	Из удружених средстава <i>From joint assets</i>	Из финан- сијских кредита <i>From financial credits</i>	Финансијски најам- лизинг <i>Financial leasing</i>	Из средстава буџета и фондова <i>From assets of funds and budgets</i>	Из других извора <i>From other sources</i>
УКУПНО / <i>TOTAL</i>	1 515 773	788 732	24 449	519 695	31 606	90 660	60 631
A Пољопривреда, шумарство и риболов / <i>Agriculture, forestry and fishing</i>	38 268	24 988	2 619	7 323	664	1 161	1 513
B Вађење руда и камена / <i>Mining and quarrying</i>	176 037	66 749	-	108 615	-	-	673
C Прерађивачка индустрија / <i>Manufacturing</i>	247 350	137 400	280	96 901	4 488	450	7 831
D Производња и снабдијевање електричном енергијом, гасом, паром и климатизација / <i>Electricity, gas, steam and air-conditioning production and supply</i>	160 452	115 721	11 489	30 705	-	-	2 537
E Снабдијевање водом; канализација, управљање отпадом и дјелатности санације (ремедијације) животне средине / <i>Water supply; sewerage, waste management and remediation activities</i>	15 424	6 634	-	7 136	191	358	1 105
F Грађевинарство / <i>Construction</i>	100 141	57 707	5 873	18 117	8 293	172	9 979
G Трговина на велико и на мало; поправка моторних возила и мотоцикала / <i>Wholesale and retail trade; repair of motor vehicles and motorcycles</i>	143 287	82 566	1 308	49 969	7 432	55	1 957
H Саобраћај и складиштење / <i>Transportation and storage</i>	56 950	20 703	399	22 712	8 892	1 496	2 748
I Дјелатности пружања смјештаја, припреме и послуживања хране; хотелијерство и угоститељство / <i>Accommodation and food service activities</i>	10 413	6 349	243	3 456	47	-	318
J Информације и комуникације / <i>Information and communication</i>	101 206	98 879	111	1 494	367	331	24
K Финансијске дјелатности и дјелатности осигурања / <i>Financial and insurance activities</i>	34 452	31 262	-	2 347	-	843	-
L Пословање некретнинама / <i>Real estate activities</i>	3 587	2 506	-	983	98	-	-
M Стручне, научне и техничке дјелатности / <i>Professional, scientific and technical activities</i>	30 395	13 745	29	15 681	376	29	535
N Административне и помоћне услужне дјелатности / <i>Administrative and support service activities</i>	5 170	3 990	-	180	702	-	298

11.5. Исплате за инвестиције према основним изворима финансирања и дјелатности инвеститора у 2013.

Financing of gross fixed capital formation by main sources and activity of investor in 2013

(наставак/continued)

хиљ. КМ / thous. KM

	Укупно Total	Из сопствених средстава From own financial assets	Из удружених средстава From joint assets	Из финан- сијских кредита From financial credits	Финансијски најам- лизинг Financial leasing	Из средстава буџета и фондова From assets of funds and budgets	Из других извора From other sources
O Јавна управа и одбрана; обавезно социјално осигурање / Public administration and defence; compulsory social security	337 376	92 092	836	149 859	-	76 294	18 295
P Образовање / Education	15 610	4 641	1 134	5	-	8 192	1 638
Q Дјелатности здравствене заштите и социјалног рада / Human health and social work activities	30 032	15 753	127	3 414	56	664	10 018
R Умјетност, забава и рекреација / Arts, entertainment and recreation	6 901	5 228	1	798	-	395	479
S Остале услужне дјелатности / Other service activities	2 722	1 819	-	-	-	220	683

11.6. Остварене инвестиције у стална средства према техничкој структури

Gross fixed capital formation in fixed assets by technical composition

хиљ. КМ / thous. KM

	Укупно остварене инвестиције Total gross fixed capital formation	Материјална (опипљива) стална средства Material (tangible) fixed assets				Нематеријална (неопипљива) стална средства Non-material (non-tangible) fixed assets	Трошкови преноса власништва Costs of ownership transfer
		укупно total	грађевински објекти и простори buildings and other structures	машине, опрема и транспортна средства machinery, equipment and transport assets	остала опипљива стална средства other tangible fixed assets		
2004	797 630	785 054	343 566	435 085	6 403	12 079	498
2005	996 900	977 787	475 611	494 892	7 285	17 995	1 118
2006	975 058	949 445	509 018	431 152	9 275	23 134	2 479
2007	1 367 648	1 325 404	738 231	577 262	9 911	27 012	15 231
2008	1 784 784	1 753 001	999 387	735 119	18 495	27 177	4 606
2009	1 551 808	1 503 179	903 104	578 755	21 320	46 486	2 143
2010	1 446 629	1 400 620	804 453	581 642	14 525	42 971	3 038
2011	1 359 836	1 319 380	719 111	582 767	17 502	38 343	2 113
2012	1 622 047	1 394 845	668 937	711 162	14 746	224 963	2 239
2013	1 546 014	1 402 079	719 119	668 968	13 992	141 553	2 382

11.7. Остварене инвестиције у стална средства према техничкој структури и дјелатности инвеститора
Gross fixed capital formation in fixed assets by technical composition and activity of investor

хиљ. КМ / thous. КМ

	Укупно остварене инвестиције Total gross fixed capital formation	Материјална (оопипљива) стална средства Material (tangible) fixed assets				Нематеријална (неоопипљива) стална средства Non-material (non-tangible) fixed assets	Трошкови преноса власништва Costs of ownership transfer
		укупно total	грађевински објекти и простори buildings and other structures	машине, опрема и транспортна средства machinery, equipment and transport assets	остала оопипљива стална средства other tangible fixed assets		
УКУПНО / TOTAL							
2005	996 900	977 787	475 611	494 892	7 285	17 995	1 118
2006	975 058	949 445	509 018	431 152	9 275	23 134	2 479
2007	1 367 648	1 325 404	738 231	577 262	9 911	27 012	15 231
2008	1 784 784	1 753 001	999 387	735 119	18 495	27 177	4 606
2009	1 551 808	1 503 179	903 104	578 755	21 320	46 486	2 143
2010	1 446 629	1 400 620	804 453	581 642	14 525	42 971	3 038
2011	1 359 836	1 319 380	719 111	582 767	17 502	38 343	2 113
2012	1 622 047	1 394 845	668 937	711 162	14 746	224 963	2 239
2013	1 546 014	1 402 079	719 119	668 968	13 992	141 553	2 382
A							
Пољопривреда, шумарство и риболов / Agriculture, forestry and fishing							
2005	20 886	20 648	5 276	9 502	5 870	231	7
2006	22 691	22 250	5 237	9 800	7 213	411	30
2007	29 033	27 867	7 349	13 960	6 558	1 151	15
2008	48 896	47 800	16 136	20 817	10 847	1 043	53
2009	48 765	47 124	10 915	19 704	16 505	1 638	3
2010	40 281	38 605	15 916	10 734	11 955	1 660	16
2011	43 952	42 510	16 314	11 892	14 304	1 441	1
2012	41 668	40 004	14 772	14 467	10 765	1 660	4
2013	37 883	36 388	12 997	12 050	11 341	1 295	200
B							
Вађење руда и камена / Mining and quarrying							
2005	35 968	33 675	5 209	28 134	332	2 293	-
2006	27 868	24 976	4 945	19 740	291	1 312	1 580
2007	16 732	15 258	3 601	11 312	345	1 089	385
2008	29 971	27 858	10 595	16 959	304	1 991	122
2009	20 788	18 529	5 430	12 718	381	1 217	1 042
2010	30 066	25 393	7 399	17 404	590	2 498	2 175
2011	35 839	30 350	4 900	24 777	673	5 092	397
2012	266 866	88 851	26 551	60 944	1 356	177 462	553
2013	176 388	110 215	37 935	71 688	592	65 864	309
C							
Прерађивачка индустрија / Manufacturing							
2005	151 013	150 071	39 952	109 475	644	615	327
2006	142 966	142 273	45 365	95 795	1 113	479	214
2007	172 503	171 678	46 877	124 078	723	671	154
2008	268 220	262 761	84 059	175 304	3 398	5 222	237
2009	235 514	232 180	103 596	126 681	1 903	3 268	66
2010	193 505	187 460	71 748	114 600	1 112	5 912	133
2011	195 831	191 763	67 389	122 827	1 547	3 934	134
2012	234 140	230 379	63 872	164 446	2 061	3 746	15
2013	257 904	250 417	76 957	171 601	1 859	7 205	282

11.7. Остварене инвестиције у стална средства према техничкој структури и дјелатности инвеститора
Gross fixed capital formation in fixed assets by technical composition and activity of investor
(наставак/continued)

хиљ. КМ / thous. KM

	Укупно остварене инвестиције Total gross fixed capital formation	Материјална (опипљива) стална средства Material (tangible) fixed assets				Нематеријална (неопипљива) стална средства Non-material (non-tangible) fixed assets	Трошкови преноса власништва Costs of ownership transfer
		укупно total	грађевински објекти и простори buildings and other structures	машине, опрема и транспортна средства machinery, equipment and transport assets	остала опипљива стална средства other tangible fixed assets		
D							
Производња и снабдијевање електричном енергијом, гасом, паром и климатизација / Electricity, gas, steam and air-conditioning production and supply							
2005	111 788	109 539	23 565	85 974	-	2 249	-
2006	98 593	97 335	23 306	73 976	53	1 258	-
2007	92 946	91 046	16 773	74 273	-	1 897	3
2008	86 782	83 397	22 672	60 725	-	3 209	176
2009	132 156	125 082	40 820	84 262	-	7 073	1
2010	156 144	151 135	26 769	124 366	-	4 986	23
2011	111 189	108 408	31 868	76 540	-	2 355	426
2012	244 776	237 178	59 739	177 439	-	7 598	-
2013	165 873	152 535	76 809	75 725	1	12 857	481
E							
Снабдијевање водом: канализација, управљање отпадом и дјелатности санације (ремедијације) животне средине Water supply; sewerage, waste management and remediation activities							
2005	22 045	21 735	11 469	10 265	1	309	1
2006	14 717	14 098	7 946	6 152	-	617	2
2007	12 279	11 718	5 040	6 678	-	553	8
2008	19 281	19 062	8 219	10 843	-	219	-
2009	14 368	14 147	7 127	7 020	-	210	11
2010	7 915	7 777	3 703	4 074	-	125	13
2011	13 919	13 516	6 838	6 678	-	394	9
2012	15 503	15 303	8 060	7 243	-	199	1
2013	17 445	17 423	8 122	9 301	-	22	-
F							
Грађевинарство / Construction							
2005	42 300	41 914	15 876	26 038	-	324	62
2006	38 551	37 865	13 323	24 542	-	645	41
2007	58 950	58 877	12 910	45 967	-	31	42
2008	95 032	94 746	30 242	64 504	-	84	202
2009	61 674	61 528	22 698	38 830	-	21	125
2010	59 619	59 585	23 420	36 165	-	31	3
2011	61 684	59 958	29 004	30 954	-	1 700	26
2012	65 634	65 400	31 979	33 421	-	231	3
2013	100 347	96 301	49 086	47 215	-	3 967	79
G							
Трговина на велико и на мало; поправка моторних возила и мотоцикала / Wholesale and retail trade; repair of motor vehicles and motorcycles							
2005	159 861	158 466	87 257	71 013	196	986	409
2006	135 100	134 276	78 524	55 417	335	325	499
2007	217 569	215 906	116 087	97 612	2 207	957	706
2008	318 490	316 561	212 964	100 065	3 532	904	1 025
2009	231 516	230 606	163 861	65 983	762	661	249
2010	203 939	201 851	124 573	76 641	637	1 745	343
2011	161 364	159 286	84 035	74 389	862	1 904	174
2012	115 821	115 037	61 559	53 146	332	317	467
2013	142 791	141 882	83 229	58 595	58	844	65

11.7. Остварене инвестиције у стална средства према техничкој структури и дјелатности инвеститора
Gross fixed capital formation in fixed assets by technical composition and activity of investor

(наставак/continued)

хиљ. КМ / thous. КМ

	Укупно остварене инвестиције <i>Total gross fixed capital formation</i>	Материјална (опипљива) стална средства <i>Material (tangible) fixed assets</i>				Нематеријална (неопипљива) стална средства <i>Non-material (non-tangible) fixed assets</i>	Трошкови преноса власништва <i>Costs of ownership transfer</i>
		укупно <i>total</i>	грађевински објекти и простори <i>buildings and other structures</i>	машине, опрема и транспортна средства <i>machinery, equipment and transport assets</i>	остала опипљива стална средства <i>other tangible fixed assets</i>		
Н							
Саобраћај и складиштење / Transportation and storage							
2005	76 780	75 500	34 131	41 369	-	1 274	6
2006	36 709	36 571	15 755	20 794	22	138	-
2007	36 599	35 624	7 892	27 727	5	963	12
2008	53 976	53 164	6 661	46 493	10	779	33
2009	29 493	29 485	6 961	22 524	-	8	-
2010	53 085	52 579	28 641	23 923	15	495	11
2011	104 219	104 106	33 183	70 923	-	113	-
2012	46 160	46 103	18 649	27 454	-	53	4
2013	57 466	57 377	9 387	47 990	-	89	-
И							
Дјелатности пружања смјештаја, припреме и послуживања хране: хотелијерство и угоститељство / Accommodation and food service activities							
2005	13 965	13 758	9 950	3 808	-	207	-
2006	4 330	4 314	2 925	1 389	-	13	3
2007	10 555	10 522	8 094	2 428	-	33	-
2008	16 125	16 025	12 100	3 925	-	97	3
2009	28 884	28 502	24 135	3 018	1 349	376	6
2010	14 743	14 484	12 687	1 791	6	233	26
2011	11 471	11 434	7 101	4 333	-	37	-
2012	25 764	25 693	20 763	4 930	-	71	-
2013	8 807	8 786	5 479	3 307	-	21	-
Ј							
Информације и комуникације / Information and communication							
2005	91 339	90 288	46 361	43 927	-	1 039	12
2006	57 046	56 919	22 379	34 540	-	120	7
2007	73 297	72 735	22 273	50 462	-	489	73
2008	196 927	193 144	70 564	122 580	-	1 980	1 803
2009	165 730	157 140	53 240	103 900	-	8 083	507
2010	89 133	84 380	14 164	70 216	-	4 553	200
2011	80 507	77 428	17 369	60 059	-	2 568	511
2012	77 680	73 496	24 255	49 241	-	3 292	892
2013	117 768	99 344	14 226	85 118	-	18 392	32
К							
Финансијске дјелатности и дјелатности осигурања / Financial and insurance activities							
2005	33 044	31 317	20 492	10 825	-	1 722	5
2006	46 481	36 165	18 399	17 732	34	10 316	-
2007	44 061	37 515	23 351	14 164	-	6 544	2
2008	42 457	38 119	24 084	14 035	-	4 337	1
2009	33 855	25 100	18 911	6 189	-	8 752	3
2010	36 702	27 232	18 919	8 313	-	9 447	23
2011	45 696	40 474	28 422	12 052	-	5 222	-
2012	31 888	25 042	12 565	12 477	-	6 845	1
2013	34 733	29 776	18 249	11 527	-	4 957	-

11.7. Остварене инвестиције у стална средства према техничкој структури и дјелатности инвеститора

Gross fixed capital formation in fixed assets by technical composition and activity of investor

(наставак/continued)

хиљ. КМ / thous. KM

	Укупно остварене инвестиције Total gross fixed capital formation	Материјална (опипљива) стална средства Material (tangible) fixed assets				Нематеријална (неопипљива) стална средства Non-material (non-tangible) fixed assets	Трошкови преноса власништва Costs of ownership transfer
		укупно total	грађевински објекти и простори buildings and other structures	машине, опрема и транспортна средства machinery, equipment and transport assets	остала опипљива стална средства other tangible fixed assets		
L							
Пословање некретнинама / Real estate activities							
2005	10 606	10 514	6 943	3 571	-	92	-
2006	16 890	16 017	9 149	6 868	-	867	6
2007	14 481	11 777	5 500	6 277	-	2 699	5
2008	43 795	43 320	42 899	421	-	228	247
2009	4 230	4 225	3 678	547	-	5	-
2010	6 672	6 644	5 894	750	-	1	27
2011	18 143	17 681	15 620	2 061	-	251	211
2012	10 346	10 236	7 205	3 031	-	80	30
2013	3 574	3 426	2 160	1 266	-	48	100
M							
Стручне, научне и техничке дјелатности / Professional, scientific and technical activities							
2005	16 271	16 182	6 143	10 034	5	84	5
2006	13 014	12 944	7 189	5 755	-	64	6
2007	29 417	29 349	15 235	14 091	23	59	9
2008	27 421	27 325	8 602	18 723	-	91	5
2009	14 336	14 174	7 512	6 662	-	136	26
2010	32 153	32 085	24 547	7 538	-	59	9
2011	15 514	11 918	5 666	6 252	-	3 536	60
2012	35 111	22 660	7 592	15 068	-	12 448	3
2013	31 549	18 473	5 391	13 082	-	13 071	5
N							
Административне и помоћне услужне дјелатности / Administrative and support service activities							
2005	3 987	3 986	1 692	2 294	-	1	-
2006	4 497	4 161	760	3 401	-	336	-
2007	7 327	7 264	2 756	4 508	-	-	63
2008	3 792	3 789	402	3 387	-	3	-
2009	9 971	9 971	2 796	7 175	-	-	-
2010	4 742	4 584	2 405	2 179	-	154	4
2011	5 402	5 356	1 170	4 186	-	46	-
2012	4 638	4 630	1 215	3 415	-	7	1
2013	5 776	5 655	887	4 768	-	121	-
O							
Јавна управа и одбрана; обавезно социјално осигурање / Public administration and defence; compulsory social security							
2005	166 050	159 626	135 915	23 527	184	6 391	33
2006	268 405	262 645	233 975	28 470	200	5 669	91
2007	496 660	473 755	419 734	53 973	48	9 187	13 718
2008	448 958	441 844	407 148	34 341	355	6 676	438
2009	423 916	410 116	371 148	38 586	382	13 726	74
2010	422 110	411 573	379 981	31 411	181	10 513	24
2011	365 919	356 428	322 198	34 142	88	9 473	18
2012	313 284	302 936	271 629	31 121	186	10 245	103
2013	327 752	315 208	295 185	19 896	127	11 765	779

11.7. Остварене инвестиције у стална средства према техничкој структури и дјелатности инвеститора
Gross fixed capital formation in fixed assets by technical composition and activity of investor
 (наставак/continued)

хиљ. КМ / thous. KM

	Укупно остварене инвестиције <i>Total gross fixed capital formation</i>	Материјална (опипљива) стална средства <i>Material (tangible) fixed assets</i>				Нематеријална (неопипљива) стална средства <i>Non-material (non-tangible) fixed assets</i>	Трошкови преноса власништва <i>Costs of ownership transfer</i>
		укупно <i>total</i>	грађевински објекти и простори <i>buildings and other structures</i>	машине, опрема и транспортна средства <i>machinery, equipment and transport assets</i>	остала опипљива стална средства <i>other tangible fixed assets</i>		
Р							
Образовање / Education							
2005	19 981	19 613	14 411	5 200	2	120	248
2006	19 498	19 266	11 028	8 238	-	232	-
2007	19 692	19 627	13 223	6 403	1	30	35
2008	27 173	26 875	19 806	7 021	48	37	261
2009	31 301	31 084	24 093	6 955	36	217	-
2010	16 356	16 327	10 414	5 884	29	28	1
2011	16 568	16 477	10 982	5 467	28	91	-
2012	43 339	43 121	16 576	26 545	-	218	-
2013	14 445	14 222	9 097	5 116	9	223	-
Q							
Дјелатности здравствене заштите и социјалног рада / Human health and social work activities							
2005	16 812	16 780	8 966	7 797	17	32	-
2006	23 056	22 953	6 534	16 419	-	103	-
2007	29 567	29 480	9 755	19 725	-	87	-
2008	51 722	51 480	20 742	30 738	-	242	-
2009	55 588	54 503	34 085	20 417	1	1 055	30
2010	72 712	72 215	28 647	43 568	-	491	6
2011	63 128	62 821	32 184	30 637	-	161	146
2012	39 842	39 371	14 920	24 451	-	309	162
2013	31 056	30 753	9 148	21 605	-	303	-
R							
Умјетност, забава и рекреација / Arts, entertainment and recreation							
2005	2 447	2 440	1 005	1 402	33	7	-
2006	2 687	2 459	1 000	1 445	14	228	-
2007	3 984	3 428	1 038	2 390	-	556	-
2008	3 541	3 506	1 305	2 200	1	35	-
2009	5 237	5 214	1 753	3 460	1	23	-
2010	5 347	5 315	3 578	1 737	-	31	1
2011	8 411	8 408	4 462	3 946	-	3	-
2012	8 701	8 519	6 813	1 660	46	182	-
2013	9 059	8 984	4 327	4 657	-	75	-
S							
Остале услужне дјелатности / Other service activities							
2005	1 757	1 735	998	737	-	19	3
2006	1 959	1 958	1 279	679	-	1	-
2007	1 996	1 978	743	1 234	1	16	2
2008	2 225	2 225	187	2 038	-	-	-
2009	4 486	4 469	345	4 124	-	17	-
2010	1 405	1 396	1 048	348	-	9	-
2011	1 080	1 058	406	652	-	22	-
2012	886	886	223	663	-	-	-
2013	5 398	4 914	448	4 461	5	434	50

11.8. Остварене инвестиције у нова стална средства према техничкој структури
Gross fixed capital formation in new fixed assets by tehcnical composition

хиљ. КМ / thous. КМ

	Укупно остварене инвестиције Total gross fixed capital formation	Материјална (описљива) стална средства Material (tangible) fixed assets				Нематеријална (неописљива) стална средства Non-material (non-tangible) fixed assets	Трошкови преноса власништва Costs of ownership transfer
		укупно total	грађевински објекти и простори buildings and other structures	машине, опрема и транспортна средства machinery, equipment and transport assets	остала описљива стална средства other tangible fixed assets		
2004	746 542	733 966	329 718	398 075	6 173	12 079	498
2005	848 366	829 275	394 579	427 435	7 262	17 973	1 118
2006	907 936	882 368	484 974	388 685	8 710	23 089	2 479
2007	1 262 982	1 220 741	694 895	516 389	9 457	27 010	15 231
2008	1 659 310	1 627 816	947 705	661 689	18 421	26 889	4 606
2009	1 444 775	1 396 175	851 218	524 382	20 575	46 457	2 143
2010	1 291 420	1 245 420	741 069	489 912	14 439	42 962	3 038
2011	1 232 679	1 192 880	676 188	499 238	17 454	37 686	2 113
2012	1 509 894	1 282 692	628 056	640 019	14 617	224 963	2 239
2013	1 381 024	1 237 607	660 847	562 943	13 817	141 035	2 382

11.9. Остварене инвестиције у нова стална средства према техничкој структури и дјелатности инвеститора у 2013.
Gross fixed capital formation in new fixed assets by tehcnical composition and activity of investor in 2013

хиљ. КМ / thous. КМ

	Укупно остварене инвестиције Total gross fixed capital formation	Материјална (описљива) стална средства Material (tangible) fixed assets				Нематеријална (неописљива) стална средства Non-material (non-tangible) fixed assets	Трошкови преноса власништва Costs of ownership transfer
		укупно total	грађевински објекти и простори buildings and other structures	машине, опрема и транспортна средства machinery, equipment and transport assets	остала описљива стална средства other tangible fixed assets		
УКУПНО / TOTAL	1 381 024	1 237 607	660 847	562 943	13 817	141 035	2 382
A Пољопривреда, шумарство и риболов / Agriculture, forestry and fishing	31 915	30 420	11 043	8 211	11 166	1 295	200
B Вађење руда и камена / Mining and quarrying	169 397	103 223	37 868	64 763	592	65 864	310
C Прерађивачка индустрија / Manufacturing	217 110	209 626	68 114	139 653	1 859	7 202	282
D Производња и снабдијевање електричном енергијом, гасом, паром и климатизација / Electricity, gas, steam and air-conditioning production and supply	164 485	151 147	76 657	74 489	1	12 857	481
E Снабдијевање водом; канализација, управљање отпадом и дјелатности санације (ремедијације) животне средине / Water supply; sewerage, waste management and remediation activities	15 676	15 653	7 977	7 676	-	23	-
F Грађевинарство / Construction	61 355	57 309	35 913	21 396	-	3 967	79
G Трговина на велико и на мало; поправка моторних возила и мотоцикала / Wholesale and retail trade; repair of motor vehicles and motorcycles	109 912	109 069	62 876	46 135	58	779	64
H Саобраћај и складиштење / Transportation and storage	43 629	43 539	9 056	34 483	-	90	-
I Дјелатности пружања смјештаја, припреме и послуживања хране; хотелијерство и угоститељство / Accommodation and food service activities	8 330	8 308	5 184	3 124	-	22	-

11.9. Остварене инвестиције у нова стална средства према техничкој структури и дјелатности инвеститора у 2013.
Gross fixed capital formation in new fixed assets by technical composition and activity of investor in 2013

(наставак/continued)

хиљ. КМ / thous. КМ

	Укупно остварене инвестиције <i>Total gross fixed capital formation</i>	Материјална (опипљива) стална средства <i>Material (tangible) fixed assets</i>				Нематеријална (неопипљива) стална средства <i>Non-material (non-tangible) fixed assets</i>	Трошкови преноса власништва <i>Costs of ownership transfer</i>
		укупно <i>total</i>	грађевински објекти и простори <i>buildings and other structures</i>	машине, опрема и транспортна средства <i>machinery, equipment and transport assets</i>	остала опипљива стална средства <i>other tangible fixed assets</i>		
J Информације и комуникације / <i>Information and communication</i>	117 373	98 950	14 226	84 724	-	18 391	32
K Финансијске дјелатности и дјелатности осигурања / <i>Financial and insurance activities</i>	30 913	25 956	14 587	11 369	-	4 957	-
L Пословање некретнинама / <i>Real estate activities</i>	2 396	2 247	1 588	659	-	49	100
M Стручне, научне и техничке дјелатности / <i>Professional, scientific and technical activities</i>	25 046	11 998	2 354	9 644	-	13 043	5
N Административне и помоћне услужне дјелатности / <i>Administrative and support service activities</i>	4 051	3 929	769	3 160	-	122	-
O Јавна управа и одбрана; обавезно социјално осигурање / <i>Public administration and defence; compulsory social security</i>	323 815	311 271	292 095	19 049	127	11 765	779
P Образовање / <i>Education</i>	14 042	13 819	8 902	4 908	9	223	-
Q Дјелатности здравствене заштите и социјалног рада / <i>Human health and social work activities</i>	28 347	28 044	6 911	21 133	-	303	-
R Умјетност, забава и рекреација / <i>Arts, entertainment and recreation</i>	8 886	8 811	4 285	4 526	-	75	-
S Остале услужне дјелатности / <i>Other service activities</i>	4 346	4 288	442	3 841	5	8	50

11.10. Остварене инвестиције у нова стална средства према карактеру изградње и техничкој структури
Gross fixed capital formation in new fixed assets by kind of construction and technical composition

хиљ. КМ / thous. КМ

	Укупно <i>Total</i>	Карактер изградње <i>Kind of construction</i>			Техничка структура <i>Technical composition</i>		
		изградња нових капацитета <i>building new capacities</i>	реконструкција, модернизација, доградња и проширење <i>reconstruction, renovation and expansion</i>	одржавање нивоа постојећих капацитета <i>keeping level of existing capacities</i>	грађевински објекти и простори <i>buildings and other structures</i>	машине, опрема и транспортна средства <i>machinery, equipment and transport assets</i>	остало <i>other</i>
2004	746 542	401 534	300 749	44 259	329 718	398 075	18 750
2005	848 366	424 753	350 616	72 997	394 578	427 434	26 353
2006	907 936	474 840	389 704	43 392	484 974	388 685	34 277
2007	1 262 982	624 126	580 693	58 162	694 895	516 389	51 698
2008	1 659 310	1 065 980	506 232	87 098	947 705	661 690	49 916
2009	1 444 775	879 032	495 263	70 480	851 218	524 382	69 175
2010	1 291 420	755 704	465 652	70 064	741 069	489 912	60 439
2011	1 232 679	601 487	451 210	179 982	676 188	499 238	57 253
2012	1 509 894	868 263	576 674	64 957	628 056	640 019	241 819
2013	1 381 024	856 574	451 505	72 945	660 847	562 943	157 234

11.11. Остварене инвестиције у нова стална средства према карактеру изградње и техничкој структури у 2013.
Gross fixed capital formation in new fixed assets by kind of construction and technical composition in 2013

хиљ. КМ / thous. КМ

	Укупно Total	Карактер изградње Kind of construction			Техничка структура Technical composition		
		изградња нових капацитета building new capacities	реконструкција, модернизација, доградња и проширење reconstruction, renovation and expansion	одржавање нивоа постојећих капацитета keeping level of existing capacities	грађевински објекти и простори buildings and other structures	машине, опрема и транспортна средства machinery, equip- ment and transport assets	остало other
УКУПНО / TOTAL	1 381 024	856 574	451 505	72 945	660 847	562 943	157 234
A Пољопривреда, шумарство и риболов / Agriculture, forestry and fishing	31 915	22 351	8 030	1 534	11 043	8 211	12 661
B Вађење руда и камена / Mining and quarrying	169 397	161 317	5 521	2 559	37 868	64 763	66 766
C Прерађивачка индустрија / Manufacturing	217 110	114 991	82 516	19 603	68 114	139 653	9 343
D Производња и снабдијевање електричном енергијом, гасом, паром и климатизација / Electricity, gas, steam and air-conditioning production and supply	164 485	57 788	91 194	15 503	76 657	74 489	13 339
E Снабдијевање водом; канализација, управљање отпадом и дјелатности санације (ремедијације) животне средине / Water supply; sewerage, waste management and remediation activities	15 676	9 535	5 133	1 008	7 977	7 676	23
F Грађевинарство / Construction	61 355	36 657	23 050	1 648	35 913	21 396	4 046
G Трговина на велико и на мало; поправка моторних возила и мотоцикала / Wholesale and retail trade; repair of motor vehicles and motorcycles	109 912	54 667	47 565	7 680	62 876	46 135	901
H Саобраћај и складиштење / Transportation and storage	43 629	15 711	23 590	4 328	9 056	34 483	90
I Дјелатности пружања смјештаја, припреме и послуживања хране; хотелијерство и угоститељство / Accommodation and food service activities	8 330	5 810	2 255	265	5 184	3 124	22
J Информације и комуникације / Information and communication	117 373	103 481	12 992	900	14 226	84 724	18 423
K Финансијске дјелатности и дјелатности осигурања / Financial and insurance activities	30 913	17 655	12 675	583	14 587	11 369	4 957
L Пословање некретнинама / Real estate activities	2 396	820	1 098	478	1 588	659	149
M Стручне, научне и техничке дјелатности / Professional, scientific and technical activities	25 046	15 156	8 980	910	2 354	9 644	13 048
N Административне и помоћне услужне дјелатности / Administrative and support service activities	4 051	842	3 088	121	769	3 160	122
O Јавна управа и одбрана; обавезно социјално осигурање / Public administration and defence; compulsory social security	323 815	221 019	98 023	4 773	292 095	19 049	12 671
P Образовање / Education	14 042	2 660	7 969	3 413	8 902	4 908	232
Q Дјелатности здравствене заштите и социјалног рада / Human health and social work activities	28 347	11 985	11 383	4 979	6 911	21 133	303
R Умјетност, забава и рекреација / Arts, entertainment and recreation	8 886	3 823	2 758	2 305	4 285	4 526	75
S Остале услужне дјелатности / Other service activities	4 346	306	3 685	355	442	3 841	63

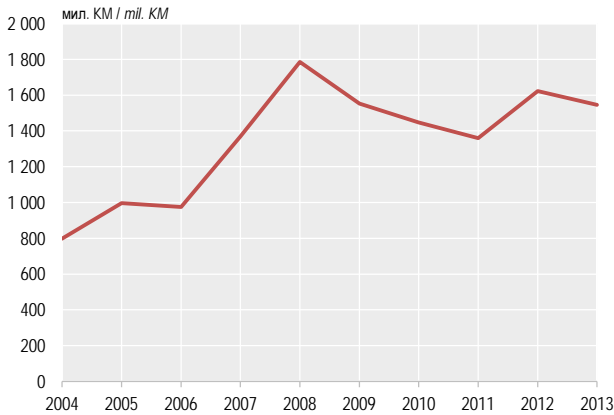
11.12. Остварене инвестиције у нова стална средства према карактеру изградње и техничкој структури, према намјени инвестиција у 2013.¹⁾

 Gross fixed capital formation in new fixed assets by kind of construction and technical composition, by purpose of investment in 2013¹⁾
 хиљ. КМ / thous. КМ

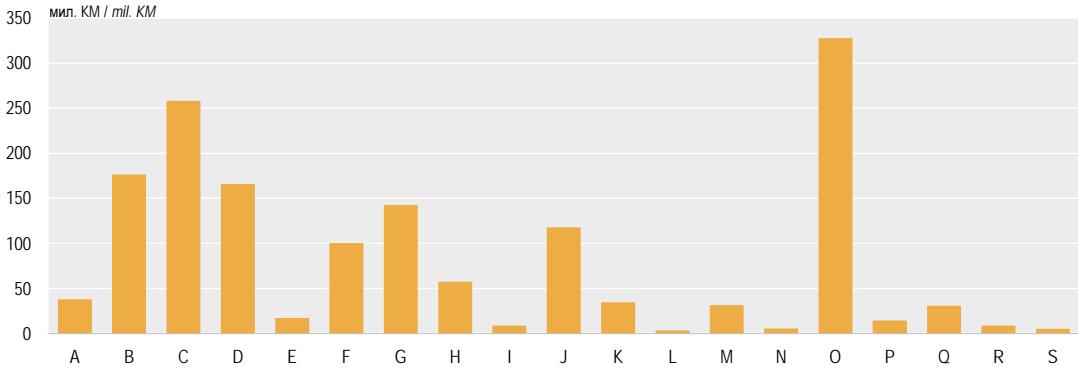
	Укупно Total	Карактер изградње Kind of construction			Техничка структура Technical composition		
		изградња нових капацитета building new capacities	реконструкција, доградња и проширење reconstruction, renovation and expansion	одржавање нивоа постојећих капацитета keeping level of existing capacities	грађевински објекти и простори buildings and other structures	машине, опрема и транспортна средства machinery, equip- ment and transport assets	остало other
УКУПНО / TOTAL	1 382 456	856 909	452 072	73 475	666 055	559 503	156 898
A Пољопривреда, шумарство и риболов / Agriculture, forestry and fishing	32 962	23 400	8 028	1 534	11 752	8 544	12 666
B Вађење руда и камена / Mining and quarrying	65 514	57 600	5 357	2 557	36 077	11 369	18 068
C Прерађивачка индустрија / Manufacturing	220 408	116 846	83 673	19 889	69 685	141 320	9 403
D Производња и снабдијевање електричном енергијом, гасом, паром и климатизација / Electricity, gas, steam and air-conditioning production and supply	269 339	162 562	91 274	15 503	78 403	128 899	62 037
E Снабдијевање водом; канализација, управљање отпадом и дјелатности санације (ремедијације) животне средине / Water supply; sewerage, waste management and remediation activities	32 070	12 990	18 071	1 009	24 318	7 730	22
F Грађевинарство / Construction	311 084	226 324	82 664	2 096	282 538	22 496	6 050
G Трговина на велико и на мало; поправка моторних возила и мотоцикала / Wholesale and retail trade; repair of motor vehicles and motorcycles	108 164	53 571	46 526	8 067	62 650	44 789	725
H Саобраћај и складиштење / Transportation and storage	43 016	13 865	24 869	4 282	7 244	35 682	90
I Дјелатности пружања смјештаја, припреме и послуживања хране; хотелијерство и угоститељство / Accommodation and food service activities	11 401	6 386	4 692	323	8 020	3 341	40
J Информације и комуникације / Information and communication	115 834	101 940	12 993	901	16 125	81 285	18 424
K Финансијске дјелатности и дјелатности осигурања / Financial and insurance activities	26 998	13 921	12 551	526	11 746	10 380	4 872
L Пословање некретнинама / Real estate activities	2 373	797	1 098	478	1 588	636	149
M Стручне, научне и техничке дјелатности / Professional, scientific and technical activities	25 999	15 728	9 361	910	3 279	9 644	13 076
N Административне и помоћне услужне дјелатности / Administrative and support service activities	4 051	842	3 089	120	769	3 160	122
O Јавна управа и одбрана; обавезно социјално осигурање / Public administration and defence; compulsory social security	48 660	27 984	16 541	4 135	22 492	15 708	10 460
P Образовање / Education	16 627	4 474	8 821	3 332	11 573	4 815	239
Q Дјелатности здравствене заштите и социјалног рада / Human health and social work activities	28 444	12 082	11 383	4 979	7 009	21 133	302
R Умјетност, забава и рекреација / Arts, entertainment and recreation	15 140	5 279	7 377	2 484	10 337	4 728	75
S Остале услужне дјелатности / Other service activities	4 372	318	3 704	350	450	3 844	78

¹⁾ Укључена су улагања пословних субјеката регистрованих на територији Федерације БиХ и Брчко дистрикта на подручје Републике Српске, а искључена су улагања пословних субјеката регистрованих на територији Републике Српске на подручје Федерације БиХ и Брчко дистрикта.
 Investments of business entities registered on Federation Bosnia and Herzegovina and Brcko District territory on Republika Srpska territory are included and investments of business entities registered on Republika Srpska territory on Federation Bosnia and Herzegovina and Brcko District territory are excluded.

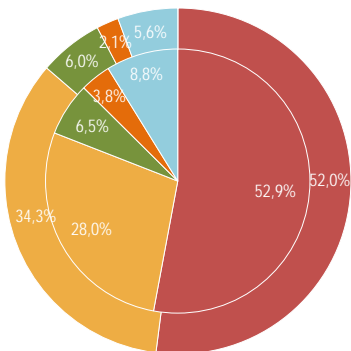
Г-11.1. Остварене инвестиције
Gross fixed capital formation



Г-11.2. Остварене инвестиције у 2013. према дјелатности инвеститора
Gross fixed capital formation in 2013 by activity of investor

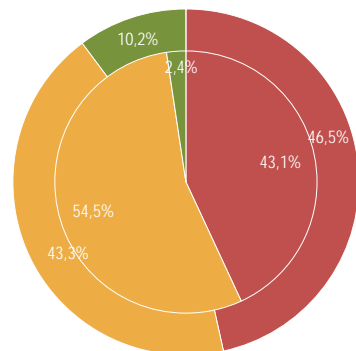


Г-11.3. Исплате за инвестиције по основним изворима финансирања у 2004. и 2013.
Financing of gross fixed capital formation by main sources in 2004 and 2013



- Из сопствених средстава
From own financial assets
- Из финансијских кредита
From financial credits
- Финансијски најам-лизинг
Financial leasing
- Из средстава буџета и фондова
From assets of funds and budgets
- Из других извора
From other sources

Г-11.4. Остварене инвестиције у стална средства према техничкој структури у 2004. и 2013.
Gross fixed capital formation in fixed assets by technical composition in 2004 and 2013



- Грађевински објекти и простори
Buildings and other structures
- Машине, опрема и транспортна средства
Machinery, equipment and transport assets
- Остало
Other