

# Хартије од вриједности *Securities*



# 10 Хартије од вриједности

## Securities

Методолошка објашњења <i>Methodological explanations</i> .....	163
---	-----

### ТАБЕЛЕ TABLES

10.1. Структура промета по годинама <i>Structure of turnover by year</i> .....	165
10.2. Структура резидената и нерезидената у салдираном промету <i>Structure of residents and non-residents in settled turnover</i> .....	166
10.3. Хартије од вриједности на берзи, крај године <i>Securities listed on the stock exchange, end of the year</i> .....	167
10.4. Структура и број власника хартија од вриједности, крај године <i>Structure and number of owners of securities, end of the year</i> .....	167
10.5. Структура власника у тржишној капитализацији, крај године <i>Structure of owners in market capitalisation, end of the year</i> .....	168
10.6. Учешће домаћих правних лица у тржишној капитализацији, стање 31. децембар 2013. <i>Share of domestic legal entities in market capitalisation, state as of December 31st 2013</i> .....	169
10.7. Вриједности берзанских индекса, крај године <i>Stock exchange indices, end of the year</i> .....	169

### ГРАФИКОНИ GRAPHS

Г-10.1. Вриједност промета хартијама од вриједности <i>Trading value of securities</i> .....	170
Г-10.2. Учешће домаћих правних лица у тржишној капитализацији, стање стање 31. децембар 2013. <i>Share of domestic legal entities in market capitalisation, state as of December 31st 2013</i> .....	170
Г-10.3. Вриједности берзанских индекса, крај године <i>Stock exchange indices, end of the year</i> .....	170

### ОБЈАВЉИВАЊЕ

Годишње публикације: Статистички годишњак Републике Српске

### PUBLISHING

Annual publications: Statistical Yearbook of Republika Srpska

## Методолошка објашњења

### Извори и методе прикупљања података

Извор података који се односи на вриједности промета осим преузимања и принудне продаје, вриједности финансијских инструмената, вриједности берзанских индекса је Бањалучка берза а.д. Бања Лука. Извор података који се односи на власништво над хартијама од вриједности је Централни регистар хартија од вриједности а.д. Бања Лука.

### Обухватност и упоредивост података

Приказани подаци се односе само на хартије од вриједности које су уврштене на берзу (нису обухваћена затворена акционарска друштва чијим акцијама се не тргује на берзи).

### Дефиниције

**Хартија од вриједности (ХОВ)** је преносива исправа у електронском запису, емитована у серији на основу које власници остварају права према емитенту у складу са законом и одлуком о емисији.

**Секундарно тржиште** је тржиште на којем се тргује емитованим хартијама од вриједности.

**Примарно тржиште** је тржиште на којем се емитују хартије од вриједности с циљем прикупљања средстава.

**Вриједност промета** је новчана вриједност закључених послова изражених у КМ.

**Редован промет** је промет који се остварује редовним трговањем на берзи. У редован промет се не укључују блок послови, преузимања и принудна продаја и аукције за пакет акција.

**Вриједност салдираног промета** је новчана вриједност салдираних послова, закључених у редовној трговини, аукцији за пакет акција (продаја државног капитала), блок пословима и на тржишту новца/тржиште краткорочних ХОВ, изражена у КМ.

**Акција** је власничка хартија од вриједности, изузев хартија од вриједности које емитује инвестициони фонд.

**Фонд** је акција или удјел инвестиционог фонда.

**Обвезница** је дугорочна дужничка хартија од вриједности која власнику даје право на наплату главнице и камате, односно других прихода у складу са законом и одлуком о емисији.

**Краткорочна хартија од вриједности** је дужничка хартија од вриједности која има рок доспијећа до годину дана (тезорски, комерцијални и благајнички записи, и сл.).

**Блок посао** је посао велике вриједности (већи од 500 000 КМ) који се закључује између два лица и пријављује берзи.

## Methodological explanations

### Sources and methods of data collection

The source of data on value of turnover except takeover and squeeze-out, value of financial instruments and value of stock exchange indices is the Banja Luka Stock Exchange, JSC Banja Luka. The source of data on ownership of securities is the Central Registry of Securities, JSC Banja Luka.

### Coverage and comparability of data

Presented data refer only to securities listed on the stock exchange (not including closed joint stock companies whose stocks are not traded on the stock exchange).

### Definitions

**Securities (HOV)** are transferable instruments kept as electronic records, issued in series that grant owners the rights toward the issuer in accordance with the law and decision on the issue.

**Secondary market** is a market where securities already issued are traded.

**Primary market** is a market where securities are being issued with the aim of raising funds.

**Turnover** is a monetary value of executed trades in KM.

**Ordinary turnover** is turnover that applies to the regular trading on the stock exchange. Ordinary turnover does not include block trades, takeovers and auction for package of stocks.

**Value of settled turnover** is a monetary value of settled transactions, executed in regular trading, auction for stocks package (sale of state-owned capital), block transactions and money market/short-term securities market, denominated in KM.

**Stocks** are equity securities, except investment funds stocks.

**Funds** are stocks or units of investment funds.

**Bonds** are long-term debt securities that give owners the right to payment of the principal and interest or other income in accordance with the law and decision on the issue.

**Short-term securities** are securities with maturity up to one year (treasury bills, commercial bills, etc).

**Block trade** is a large trade in value (more than 500,000 KM) that is executed bilaterally between two entities and reported to the stock exchange.

**Аукција за пакет акција** је метод продаје пакета акција на берзи аукцијском методом трговања.

**Преузимање** је поступак депоновања акција у року који је прописан законом и пренос тих акција на понудиоца или лица која са њим заједнички дјелују.

**Принудна продаја** је поступак преноса акција мањинских акционара на понудиоца - откупиоца у складу са законом који регулише овај пренос.

**Трансакција** је посао купопродаје хартије од вриједности. Код преузимања односно принудне продаје и откупиоца број трансакција је број завршених поступака преузимања акционарских друштава.

**Резидент** је физичко или правно лице које има пребивалиште/сједиште на територији Републике Српске.

**Кастоди** је рачун хартија од вриједности који отвара и води кастоди банка у име кастоди банке, а за рачун власника.

**Номинална вриједност** је вриједност хартије од вриједности која се добије множењем броја и номиналне вриједности хартије од вриједности.

**Тржишна вриједност (капитализација)** се добије множењем броја и тржишне цијене хартије од вриједности.

**An auction for package of stocks** is a method of selling packages of stocks on the stock exchange using the auction method.

**Takeover** is a procedure of depositing and transfer of stocks within the statutory deadline to the bidder or a person acting jointly with him.

**Squeeze-out** is a procedure of transfer of the minority shareholders stocks to the bidder - acquirer in accordance with the law that governs this transfer.

**Transaction** is a trade with securities. The number of transactions in takeovers / squeeze-out is the number of completed takeover / squeeze-out procedures for joint stock companies.

**Resident** is a natural or legal entity with residence / headquarters on the Republika Srpska territory.

**Custody** is a securities account opened and managed by a custodian bank in its name and for the owner's account.

**Nominal (face) value** is a value of securities that is obtained by multiplying the number with the nominal value of the securities.

**Market capitalization** is a market value of securities which is obtained by multiplying the number with the market price of the securities.

10.1. Структура промета по годинама  
Structure of turnover by year

	Секундарно тржиште Secondary market								Примарно тржиште Primary market		
	редован промет ordinary turnover				остали промет other turnover				јавна понуда public offering		
	акције stocks	фондови funds	обвезнице bonds	краткорочне хартије од вриједности short-term securities	блок посао block trades	аукција за пакет акција auction for package of stocks	преузимање <sup>1)</sup> takeovers <sup>1)</sup>	принудна продаја <sup>1)</sup> squeeze- out <sup>1)</sup>	акције stocks	обвезнице bonds	краткорочне хартије од вриједности short-term securities

Вриједност промета, хиљ. КМ / Trading value, thous. KM

2002	3 916,10	-	-	-	3 073,07	-	-	-	-	-	-
2003	39 623,45	202,59	-	-	10 656,21	22 046,47	6 055,86	-	-	-	-
2004	54 062,55	13 190,33	0,00	-	19 227,22	11 343,30	3 248,82	-	-	-	-
2005	61 939,09	47 935,95	0,00	-	152 547,37	9 967,32	8 188,69	-	-	-	-
2006	249 184,59	94 275,09	0,00	-	38 032,49	1 517,16	3 296,82	-	-	-	-
2007	380 739,49	199 152,78	818,01	-	150 772,88	861,11	9 815,51	-	476,95	0,00	-
2008	75 242,00	26 448,49	11 673,57	-	115 505,78	7 210,56	15 921,47	-	5 139,37	17 949,00	-
2009	41 259,58	7 667,47	30 251,18	-	19 265,55	6 251,93	48 601,98	-	7 341,96	19 888,00	-
2010	29 210,43	7 410,24	28 078,96	-	65 457,26	12 596,31	1 756,82	172,11	3 734,35	27 778,61	-
2011	52 268,85	10 850,92	29 790,12	0,00	45 697,72	9 766,69	8 368,48	248,35	1 627,87	178 671,50	88 316,36
2012	25 920,21	11 555,65	47 801,66	17 315,38	5 695,27	7 762,11	7 774,22	2 146,45	5 400,00	36 059,48	94 989,46
2013	24 184,70	11 999,15	77 884,63	13 248,30	21 242,65	8 533,22	15 154,92	2 889,21	11 828,50	-	190 886,82

Број трансакција / Number of transactions

2002	6 704	-	-	-	10	-	-	-	-	-	-
2003	18 513	1 645	-	-	34	71	30	-	-	-	-
2004	32 077	54 297	-	-	61	69	38	-	-	-	-
2005	35 673	155 293	-	-	73	35	62	-	-	-	-
2006	77 376	105 901	-	-	39	4	48	-	-	-	-
2007	88 171	102 696	17	-	45	1	49	-	15	0	-
2008	17 304	11 394	1 784	-	35	11	47	-	207	139	-
2009	7 789	3 738	6 517	-	10	6	33	-	21	111	-
2010	6 330	3 834	8 952	-	19	15	25	3	7	171	-
2011	9 034	7 129	9 392	-	25	58	34	12	8	76	18
2012	7 108	8 031	11 562	6	7	42	39	25	9	26	18
2013	6 234	9 997	14 249	7	12	29	32	24	27	-	49

<sup>1)</sup> Извор података о преузимању и принудној продаји је Централни регистар хартија од вриједности а.д. Бања Лука  
Source for data on takeovers and squeeze-out is the Central Registry of Securities, JSC Banja Luka

Извор: Бањалучка берза а.д. Бања Лука  
Source: Banja Luka Stock Exchange, JSC Banja Luka

10.2. Структура резидената и нерезидената у салдираном промету  
Structure of residents and non-residents in settled turnover

укупан промет у хиљ. КМ / total turnover in thous. KM

	Правна лица Legal entities				Физичка лица Natural persons			
	акције stocks	фондови funds	обвезнице bonds	краткорочне хартије од вриједности short-term securities	акције stocks	фондови funds	обвезнице bonds	краткорочне хартије од вриједности short-term securities
<b>Резиденти / Residents</b>								
2002	433	-	-	-	4 555	-	-	-
2003	13 725	-	-	-	37 838	185	-	-
2004	17 330	1 460	-	-	37 558	3 759	-	-
2005	18 430	6 278	-	-	36 936	6 579	-	-
2006	60 100	11 650	-	-	56 557	8 213	-	-
2007	69 379	32 706	59	-	119 547	48 179	7	-
2008	75 715	5 110	7 850	-	24 733	5 510	563	-
2009	27 420	2 048	27 480	-	9 551	1 608	1 975	-
2010	48 247	2 955	19 853	-	10 796	709	3 621	-
2011	37 787	3 011	23 141	-	17 065	1 018	4 275	-
2012	8 662	1 163	36 788	7 102	9 874	2 477	3 895	-
2013	19 827	2 437	57 599	3 609	8 023	2 120	9 746	-
<b>Нерезиденти / Non-residents</b>								
2002	1 758	-	-	-	107	-	-	-
2003	6 674	-	-	-	4 670	18	-	-
2004	9 954	2 711	-	-	22 185	5 020	-	-
2005	136 385	17 440	-	-	36 378	18 317	-	-
2006	117 308	53 914	-	-	50 877	21 579	-	-
2007	159 835	93 958	-	-	80 984	27 939	2	-
2008	71 455	15 186	136	-	13 199	1 345	219	-
2009	15 209	649	3 580	-	3 469	1 228	454	-
2010	43 364	3 172	574	-	2 991	2 623	1 061	-
2011	40 203	1 061	186	-	3 411	2 694	1 352	-
2012	8 681	2 268	626	10 214	1 494	1 432	534	-
2013	10 456	2 069	1 503	9 639	1 645	624	224	-
<b>Кастоди / Custody</b>								
2002	-	-	-	-	-	-	-	-
2003	-	-	-	-	-	-	-	-
2004	-	-	-	-	-	-	-	-
2005	-	-	-	-	-	-	-	-
2006	-	-	-	-	-	-	-	-
2007	68 533	34 833	-	-	-	-	-	-
2008	9 126	3 991	503	-	-	-	-	-
2009	4 456	1 996	37	-	-	-	-	-
2010	2 915	1 862	2 967	-	-	-	-	-
2011	4 484	5 791	3 529	-	-	-	-	-
2012	9 742	5 399	6 608	-	-	-	-	-
2013	5 332	10 967	9 023	-	-	-	-	-

Извор: Централни регистар хартија од вриједности а.д. Бања Лука  
Source: Central Registry of Securities, JSC Banja Luka

**10.3. Хартије од вриједности на берзи, крај године**  
*Securities listed on the stock exchange, end of the year*

	Број хартија од вриједности <i>Number of securities listed on the stock exchange</i>				Номинална вриједност, мил. КМ <i>Nominal value mill. KM</i>				Тржишна вриједност (капитализација), мил. КМ <i>Market capitalisation, mill. KM</i>			
	акције <i>stocks</i>	фондови <i>funds</i>	обвезнице <i>bonds</i>	краткорочне хартије од вриједности <i>short-term securities</i>	акције <i>stocks</i>	фондови <i>funds</i>	обвезнице <i>bonds</i>	краткорочне хартије од вриједности <i>short-term securities</i>	акције <i>stocks</i>	фондови <i>funds</i>	обвезнице <i>bonds</i>	краткорочне хартије од вриједности <i>short-term securities</i>
2002	368	-	-	-	2 248,85	-	-	-	86,44	-	-	-
2003	659	13	-	-	5 482,06	1 576,83	-	-	846,95	38,31	-	-
2004	714	13	1	-	5 860,00	1 576,83	0,20	-	1 467,72	133,32	-	-
2005	763	13	-	-	8 006,31	1 576,83	-	-	2 705,27	168,87	-	-
2006	793	13	1	-	9 390,14	1 576,83	0,30	-	7 473,76	436,25	-	-
2007	814	13	3	-	9 478,82	1 576,83	10,30	-	7 867,76	476,97	8,67	-
2008	838	14	11	-	9 529,86	1 579,07	289,33	-	3 680,98	116,45	191,59	-
2009	825	14	23	-	8 446,70	1 579,07	369,79	-	3 702,61	136,85	220,38	-
2010	821	14	34	-	8 304,94	1 579,07	441,88	-	3 545,90	119,90	269,11	-
2011	791	14	54	3	8 080,67	1 579,07	621,46	54,00	3 501,34	133,49	238,26	52,76
2012	743	14	62	3	7 854,44	1 579,07	716,82	69,50	3 397,07	137,33	325,61	68,64
2013	681	14	62	4	7 549,87	1 579,07	770,47	121,46	3 352,23	141,24	519,15	119,31

Извор: Бањалучка берза а.д. Бања Лука / Source: Banja Luka Stock Exchange, JSC Banja Luka

**10.4. Структура и број власника хартија од вриједности, крај године<sup>1)</sup>**  
*Structure and number of owners of securities, end of the year<sup>1)</sup>*

	Правна лица / <i>Legal entities</i>							
	резиденти / <i>residents</i>				нерезиденти / <i>non-residents</i>			
	акције <i>stocks</i>	фондови <i>funds</i>	обвезнице <i>bonds</i>	краткорочне хартије од вриједности <i>short-term securities</i>	акције <i>stocks</i>	фондови <i>funds</i>	обвезнице <i>bonds</i>	краткорочне хартије од вриједности <i>short-term securities</i>
2002	644	-	-	-	63	-	-	-
2003	644	1	-	-	81	-	-	-
2004	638	15	-	1	115	16	-	-
2005	638	29	-	1	157	64	-	-
2006	666	42	1	1	187	74	-	-
2007	653	70	179	1	235	85	3	-
2008	684	74	254	1	249	76	6	-
2009	669	76	347	1	260	72	12	-
2010	660	75	454	1	255	65	17	-
2011	687	69	519	5	240	60	14	2
2012	680	66	559	4	236	54	17	3
2013	666	64	551	7	233	49	19	6

(наставак/*continued*)

	Физичка лица / <i>Natural persons</i>							
	резиденти / <i>residents</i>				нерезиденти / <i>non-residents</i>			
	акције <i>stocks</i>	фондови <i>funds</i>	обвезнице <i>bonds</i>	краткорочне хартије од вриједности <i>short-term securities</i>	акције <i>stocks</i>	фондови <i>funds</i>	обвезнице <i>bonds</i>	краткорочне хартије од вриједности <i>short-term securities</i>
2002	170 740	644 302	-	-	10 061	75 876	-	-
2003	305 428	740 406	-	-	18 640	87 366	-	-
2004	292 927	693 061	-	-	19 151	85 474	-	-
2005	317 999	558 700	-	-	21 428	77 154	-	-
2006	295 627	473 341	-	-	21 088	69 702	-	-
2007	279 328	406 501	562	-	20 743	59 607	14	-
2008	275 405	399 752	18 365	-	20 743	58 648	4 238	-
2009	272 895	398 357	22 306	-	20 639	58 527	4 798	-
2010	270 109	396 260	25 546	-	20 521	58 411	6 170	-
2011	259 486	391 805	24 490	-	19 965	58 120	5 913	-
2012	246 232	386 895	30 416	-	19 460	57 853	7 176	-
2013	226 541	380 269	18 169	-	18 671	57 527	3 426	-

10.4. Структура и број власника хартија од вриједности, крај године<sup>1)</sup>

Structure and number of owners of securities, end of the year<sup>1)</sup>

(наставак/continued)

	Кастоди / Custody			
	акције stocks	фондови funds	обвезнице bonds	краткорочне хартије од вриједности short-term securities
2002	-	-	-	-
2003	-	-	-	-
2004	-	-	-	-
2005	-	-	-	-
2006	-	-	-	-
2007	4	5	-	-
2008	6	6	3	-
2009	6	4	1	-
2010	10	6	4	-
2011	10	8	4	-
2012	11	10	5	-
2013	10	9	5	-

<sup>1)</sup> Власништво се односи на све хартије од вриједности регистроване у Централном регистру, укључујући и затворена акционарска друштва  
Ownership refers to all securities registered in the Central Registry, including closed joint stock companies

Извор: Централни регистар хартија од вриједности а.д. Бања Лука / Source: Central Registry of Securities, JSC Banja Luka

10.5. Структура власника у тржишној капитализацији, крај године

Structure of owners in market capitalisation, end of the year

хиљ. КМ / thous. KM

	Правна лица / Legal entities							
	резиденти / residents				нерезиденти / non-residents			
	акције stocks	фондови funds	обвезнице bonds	краткорочне хартије од вриједности short-term securities	акције stocks	фондови funds	обвезнице bonds	краткорочне хартије од вриједности short-term securities
2002	30 720	-	-	-	19 621	-	-	-
2003	203 914	19	-	-	453 385	-	-	-
2004	364 086	1 293	-	0	856 630	2 433	-	-
2005	676 705	5 817	-	0	1 628 688	17 854	-	-
2006	3 791 980	20 406	0	0	2 892 192	89 813	-	-
2007	3 929 496	33 988	7 202	0	2 881 288	109 896	502	-
2008	1 494 049	10 929	22 729	0	1 565 727	26 058	560	-
2009	1 519 888	12 532	39 718	0	1 601 395	27 185	1 231	-
2010	1 573 982	10 900	61 275	0	1 447 319	22 775	957	-
2011	1 647 990	12 763	72 413	34 927	1 359 949	24 005	558	17 831
2012	1 529 332	13 742	131 716	41 099	1 415 251	24 169	812	27 543
2013	1 425 918	14 025	295 520	77 022	1 521 593	24 344	4 334	42 284

(наставак/continued)

хиљ. КМ / thous. KM

	Физичка лица / Natural persons							
	резиденти / residents				нерезиденти / non-residents			
	акције stocks	фондови funds	обвезнице bonds	краткорочне хартије од вриједности short-term securities	акције stocks	фондови funds	обвезнице bonds	краткорочне хартије од вриједности short-term securities
2002	33 557	0	-	-	2 535	0	-	-
2003	177 339	36 068	-	-	14 052	2 227	-	-
2004	226 010	111 549	-	-	34 728	12 294	-	-
2005	352 545	108 823	-	-	47 453	29 871	-	-
2006	666 942	230 171	-	-	122 650	85 242	-	-
2007	822 492	229 207	210	-	156 992	60 851	758	-
2008	506 221	53 650	123 245	-	90 161	12 715	44 818	-
2009	472 514	64 166	137 671	-	83 927	15 942	41 725	-
2010	431 529	56 533	151 539	-	70 438	15 715	52 105	-
2011	397 681	62 669	120 901	-	65 442	18 491	39 732	-
2012	364 094	64 448	136 549	-	60 960	17 761	43 392	-
2013	320 633	63 791	154 115	-	56 868	14 274	38 265	-



**10.5. Структура власника у тржишној капитализацији, крај године**  
*Structure of owners in market capitalisation, end of the year*

(наставак/continued) хиљ. КМ / thous. KM

	Кастоди / Custody			
	акције stocks	фондови funds	обвезнице bonds	краткорочне хартије од вриједности short-term securities
2002	-	-	-	-
2003	-	-	-	-
2004	-	-	-	-
2005	-	-	-	-
2006	-	-	-	-
2007	78 272	31 163	-	-
2008	29 723	6 420	242	-
2009	24 889	11 037	37	-
2010	22 661	9 354	3 243	-
2011	24 914	11 598	4 652	-
2012	27 085	13 780	13 152	-
2013	27 196	22 638	26 913	-

Извор: Централни регистар хартија од вриједности а.д. Бања Лука  
Source: Central Registry of Securities, JSC Banja Luka**10.6. Учешће домаћих правних лица у тржишној капитализацији, стање 31. децембар 2013.**  
*Share of domestic legal entities in market capitalisation, state as of December 31<sup>st</sup> 2013*

хиљ. КМ / thous. KM

	Акције Stocks	Фондови Funds	Обвезнице Bonds	Краткорочне хартије од вриједности Short-term securities
Банке / Banks	1 504	244	76 348	62 314
Осигурања / Insurance	584	277	29 057	98
Инвестициони фондови / Investment funds	258 513	7 020	17 371	-
Остало / Other	1 165 318	6 483	172 745	14 610

Извор: Централни регистар хартија од вриједности а.д. Бања Лука  
Source: Central Registry of Securities, JSC Banja Luka**10.7. Вриједности берзанских индекса, крај године<sup>1)</sup>**  
*Stock exchange indices, end of the year<sup>1)</sup>*

	2004	2005	2006	2007	2008	2009	2010	2011	2012	2013
БИРС / BIRS	1 150,03	1 367,22	2 884,61	2 564,33	1 027,94	991,84	956,12	876,36	807,23	743,36
ФИРС / FIRS	1 849,88	2 343,26	6 053,35	6 618,34	1 581,58	1 864,62	1 632,46	1 822,07	1 886,9	1 942,53
ЕРС10 / ERS10	-	-	3 930,72	3 267,93	778,3	739,12	801,34	874,1	745,65	652,86
ОРС / ORS	-	-	-	-	-	-	-	1 056,57	1 291,07	1 606,11

<sup>1)</sup> БИРС – Берзански индекс Републике Српске / BIRS – Stock Exchange Index of Republika Srpska

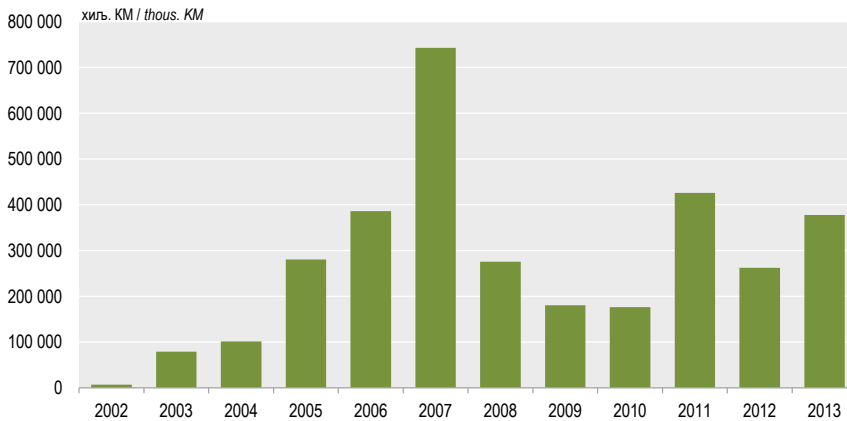
ФИРС – Индекс инвестиционих фондова Републике Српске / FIRS – Investment Funds Index of Republika Srpska

ЕРС10 – Индекс предузећа Електропривреде Републике Српске / ERS10 – Index of the Electricity Sector of Republika Srpska

ОРС – Индекс обвезница Републике Српске / ORS – Index of the Republika Srpska Bonds

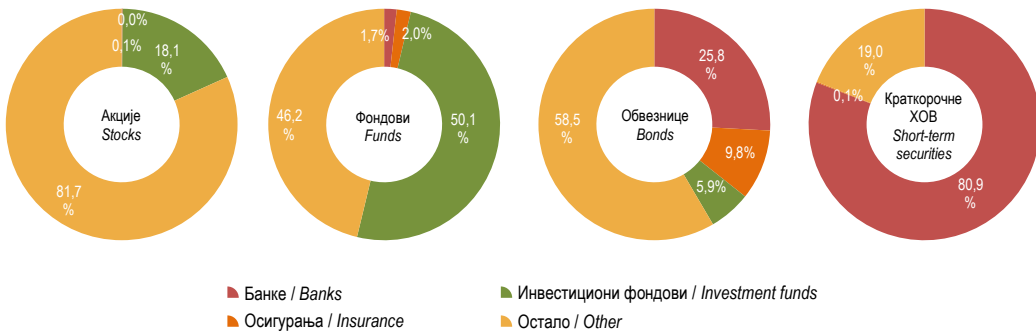
Извор: Бањалучка берза а.д. Бања Лука  
Source: Banja Luka Stock Exchange, JSC Banja Luka

Г-10.1. Вриједност промета хартијама од вриједности  
Trading value of securities



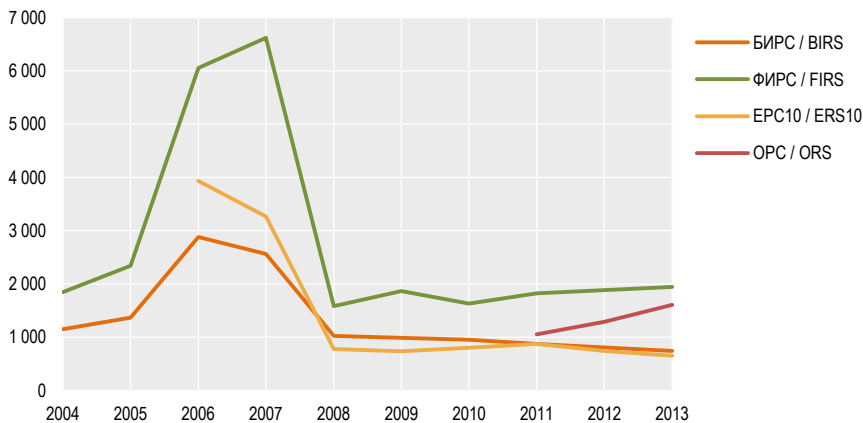
Извор: Бањалучка берза а.д. Бања Лука / Source: Banja Luka Stock Exchange, JSC Banja Luka

Г-10.2. Учешће домаћих правних лица у тржишној капитализацији, стање 31. децембар 2013.  
Share of domestic legal entities in market capitalisation, state as of December 31st 2013



Извор: Централни регистар хартија од вриједности а.д. Бања Лука / Source: Central Registry of Securities, JSC Banja Luka

Г-10.3. Вриједности берзанских индекса, крај године  
Stock exchange indices, end of the year



Извор: Бањалучка берза а.д. Бања Лука / Source: Banja Luka Stock Exchange, JSC Banja Luka