

3

Избори *Elections*

Методолошка објашњења

Општи избори у БиХ и Републици Српској за законодавна тијела и носиоце извршне власти одржани су 1996, 1998, 2000, 2002, 2006. и 2010. године, а локални избори су проведени 1997, 2000, 2004, 2008. и 2012. године, као и Пријевремени локални избори 2010. године за начелника општине Билећа. Пријевремени избори за Предсједника Републике Српске одржани су 2007. године. Избори 1996, 1997, 1998. и 2000. године проведени су према Правилима и прописима Привремене изборне комисије OSCE – Мисије у БиХ, док су сви остали избори у БиХ и Републици Српској одржани према одредбама новог Изборног закона у БиХ који је ступио на снагу 28. септембра 2001. године. Умјесто Привремене изборне комисије која је престала са радом, за провођење избора по новом Закону је надлежна Изборна комисија БиХ чији је назив 2006. године промијењен у Централна изборна комисија БиХ.

Бирачко право (право гласа) и право да буде изабран има сваки држављанин Босне и Херцеговине са навршених осамнаест година живота који је регистрован за гласање у Централном бирачком списку.

Сви држављани БиХ који имају пребивалиште на територији Републике Српске имају право да гласају лично или у одсуству у општини пребивалишта. Изузетно, за општинске изборе 2008. године сва лица која имају бирачко право, а која су имала пребивалиште у општини Сребреница, према последњем попису становништва извршеном у БиХ, имала су право да се упишу у бирачки списак како би гласали лично или у одсуству за општину Сребреница, без обзира јесу ли засновала пребивалиште изван општине Сребреница.

Држављанин БиХ који привремено борави у иностранству и има бирачко право, има право да гласа лично или поштом за општину у којој је имао пребивалиште у тренутку подношења захтјева за регистрацију. Држављанин БиХ који поседује двојно држављанство према члану 1. тачка 7д Устава БиХ, има право да се региструје и да гласа само ако је Босна и Херцеговина држава његовог пребивалишта.

Извори података

Извори података за опште и локалне изборе су званични подаци Привремене изборне комисије OSCE – Мисије у БиХ и званични подаци Централне изборне комисије БиХ објављени у службеним гласилима Републике Српске и БиХ.

Обухватност и упоредивост података

Обухватност из области избора је потпуна, јер су подацима обухваћени и општи и локални избори на територији Републике Српске.

Methodological explanations

General elections in Bosnia and Herzegovina and Republika Srpska for legislative bodies and holders of executive authority were held in 1996, 1998, 2000, 2000, 2006 and 2010, and local elections were held in 1997, 2000, 2004, 2008 and 2012, as well as early local election for the municipality head of the municipality Bileća in 2010. Early election for the President of Republika Srpska was held in 1997. Elections in 1996, 1997, 1998 and 2000 were held according to the Rules and Regulations of the Provisional Election Commission of the OSCE Mission to BH, while all other elections in BH and Republika Srpska were held according to the regulations of the new Election Law in BH, which entered into force on September 28th 2001. Instead of the Provisional Election Commission which stopped working, according to the new Law, the Election Commission of BH, since 2006 named Central Election Commission of BH, is in charge of the conduct of elections.

Every citizen of Bosnia and Herzegovina who is at least eighteen years of age and who is registered for voting in the Central Voters Register has the right to vote (suffrage) and to be elected.

All citizens of Bosnia and Herzegovina with permanent place of residence in Republika Srpska have the right to vote in person or in absence, in the municipality of their permanent residence. As an exception, at municipal election in 2008, all persons who have the right to vote and whose place of residence was in Srebrenica according to the latest population census conducted in Bosnia and Herzegovina had the right to register in the voters register, in order to vote in person or in absence for the municipality of Srebrenica, regardless whether they established place of residence outside Srebrenica or not.

A citizen of Bosnia and Herzegovina who temporarily resides abroad and has the right to vote is allowed to vote in person or by mail, for the municipality where he/she had a permanent place of residence at the moment of his/her application for registration. A citizen of Bosnia and Herzegovina who holds dual citizenship, pursuant to the Article 1, clause 7d of the Constitution of BH, has the right to register and vote only if Bosnia and Herzegovina is the country of his/her permanent residence.

Sources of data

Sources of data for general and local elections are official data provided by the Provisional Election Commission of the OSCE Mission to BH and official data provided by the Central Election Commission of BH, published in official gazettes of Republika Srpska and Bosnia and Herzegovina.

Coverage and comparability of data

Coverage in the field of elections is complete, because the data cover all general and local elections on the territory of Republika Srpska.

ОПШТИ ИЗБОРИ

А. Избори у Републици Српској за законодавну и извршну власт на нивоу БиХ

1. За Представнички дом Парламентарне скупштине БиХ (који има укупно 42 посланика) бирачи уписани у Централни бирачки списак да гласају у Републици Српској непосредно бирају 14 посланика за територију Републике Српске. Девет посланика се бира из три вишечлане изборне јединице према формули пропорционалне заступљености, а осталих пет су компензацијски мандати изабраних посланика са територије Републике Српске као цјелине. Мандат посланика према важећем изборном закону траје четири године.

Расподјела посланичких мандата

За сваку политичку странку и коалицију, укупан број важећих гласова које је политичка странка или коалиција освојила дијели се са 1, 3, 5, 7, 9, 11 и тако редом, све док је то потребно за ту расподелу мандата. Бројеви који се добију овом серијом су "количници". Број гласова за независног кандидата је количник тог кандидата. Количници се редају од највећег до најмањег. Мандати се дијеле по реду, почев од највећег количника, док се не расподеле сви мандати изборне јединице за одређени орган.

Политичка странка, коалиција, листа независних кандидата и независни кандидат не могу учествовати у расподјели мандата ако не освоје више од 3% од укупног броја важећих гласачких листића у изборној јединици.

Компензацијски мандати се расподељују на сљедећи начин: прво се, према формули наведеној у претходном пасусу расподељује укупан број мандата за законодавни орган који се додељују за територију Републике Српске, умањен за број мандата који су освојили независни кандидати. Од броја мандата које је добила листа политичке странке или коалиције, примјеном овог поступка, одузима се број мандата које је та политичка странка или коалиција освојила, према поступку утврђеном у другом пасусу. Преостали број је број компензацијских мандата који листа добија.

Дом народа Парламентарне скупштине БиХ састоји се од 15 делегата од којих су двије трећине из Федерације БиХ (5 Хрвата и 5 Бошњака) а једна трећина из Републике Српске (5 Срба). Делегате из реда српског народа у Дом народа Парламентарне скупштине БиХ бира Народна скупштина Републике Српске.

2. Члана Пресједништва БиХ, који се непосредно бира са територије Републике Српске - једног Србина, бирају бирачи уписани у Централни бирачки списак да гласају у Републици Српској. Изабран је кандидат који добије највећи број гласова. Мандат чланова Пресједништва БиХ (3 члана - Бошњак, Хрват и Србин) траје четири године.

Б. Избори за законодавну и извршну власт на нивоу Републике Српске

1. Народна скупштина Републике Српске

1. Народна скупштина Републике Српске састоји се од 83 народна посланика, које непосредно бирају бирачи уписани у Централни бирачки списак да гласају у Републици Српској. Најмање четири члана сваког конститутивног народа морају бити заступљени у Народној скупштини Републике Српске. Мандат посланика траје четири године.

Расподјела мандата народних посланика Републике Српске

Од 83 посланичка мандата Изборним законом БиХ одређено је да су између двадесет три процента (23%) и двадесет седам процената (27%) компензацијски мандати, а да се остали мандати расподељују у вишечланим изборним јединицама којих мора бити најмање шест (толико их је и било на изборима 1996. године). Брчко дистрикт БиХ је укључен у једну од вишечланих јединица.

GENERAL ELECTIONS

A. Elections in Republika Srpska for legislative and executive authorities on the level of Bosnia and Herzegovina

1. For the House of Representatives of the Parliamentary Assembly of Bosnia and Herzegovina (which consists of 42 members altogether), voters registered in the voters register to vote in Republika Srpska, directly elect 14 members for the territory of Republika Srpska. Nine members are elected from the three multi-member constituencies under the proportional representation formula, while remaining five are compensatory mandates of elected members from the territory of Republika Srpska as a whole. The mandate of members lasts 4 years, according to the Election Law in force.

Allocation of mandates

For each political party or coalition, the total number of valid votes this political party or coalition has won is divided by 1,3,5,7,9,11, and so on, as long as it is necessary for the given allocation of mandates. The numbers obtained from this series are "quotients". The number of votes for an independent candidate is the quotient for that candidate. Quotients are arranged in order beginning with the highest quotient to the lowest. Mandates are allocated in order, beginning with the highest quotient, until all constituency mandates for the given body.

Political party, coalition, list of independent candidates and independent candidate cannot take part in allocation of mandates if they do not win more than 3% of the total number of valid ballots in a constituency.

Compensatory mandates are allocated in the following manner: first, according to the above mentioned formula, the total number of mandates for legislative body, which are allocated for the territory of Republika Srpska, are allocated, reduced by the number of mandates won by independent candidates. From the number of mandates a list of a political party or a coalition has won according to this procedure, the number of mandates won by the same political party or coalition according to the procedure set forth in another passage, is deducted. The remaining number is the number of compensatory mandates the list wins.

The House of Peoples of the Parliamentary Assembly of Bosnia and Herzegovina has 15 delegates, out of which two thirds come from the Federation of Bosnia and Herzegovina (5 Croats and 5 Bosniacs), while the remaining third comes from Republika Srpska (5 Serbs). Delegates who are Serbs coming into the House of Peoples of the Parliamentary Assembly of Bosnia and Herzegovina are selected by the National Assembly of Republika Srpska.

2. Member of the Presidency of Bosnia and Herzegovina, who is directly elected from the territory of Republika Srpska - one Serb, is elected by voters registered in the Central Voters Register to vote in Republika Srpska. The candidate selected is the one who wins the most votes. The mandate of members of the Presidency of Bosnia and Herzegovina (3 members - Bosniac, Croat and Serb) lasts four years.

B. Elections for legislative and executive authorities on the level of Republika Srpska

1. National Assembly of Republika Srpska

1. National Assembly of Republika Srpska consists of 83 members elected directly by voters registered in the Central Voters Register to vote in Republika Srpska. At least four members of each constituent people must be represented in the National Assembly of Republika Srpska. The mandate of members lasts four years.

Allocation of mandates of the deputies in Republika Srpska

According to the Election Law of Bosnia and Herzegovina, out of the 83 mandates, between twenty-three percent (23%) and twenty-seven percent (27%) are compensatory mandates, while remaining mandates are allocated in multi-member constituencies - at least six of them (as many as there were when the election was held in 1996). Brčko District of Bosnia and Herzegovina is included in one of the multi-member constituencies.

Народна скупштина Републике Српске је надлежна да на основу смјерница из Изборног закона БиХ одређује број мандата у вишечланим изборним јединицама, границе изборних јединица и број компензацијских мандата. Вишечлана изборна јединица има најмање четири, а највише петнаест посланика.

Број мандата за изборну јединицу утврђује се на сљедећи начин: број бирача уписаних у Централни бирачки списак за Републику Српску дијели се с укупним бројем мандата који се додјељују у изборним јединицама. Како би се утврдио број мандата који припада једној изборној јединици, дијели се број бирача уписаних у Централни изборни списак за ту изборну јединицу са укупним количником који је добијен у претходној подјели. Мандати који се не могу расподијелити на основу цијелих бројева расподјељују се изборним јединицама на основу највећег децималног остатка. Посланици из вишечланих изборних јединица бирају се према пропорционалној заступљености по истој формули која се користи и код расподеле мандата за посланике Представничког дома Парламентарне скупштине БиХ.

Компензацијски мандати додјељују се са територије Републике Српске као цјелине, такође, у складу са методологијом која је претходно описана код доделе компензацијских мандата посланицима Представничког дома Парламентарне скупштине БиХ за територију Републике Српске. Компензацијски мандат, који је политичка странка или коалиција претходно добила, додјељује се један по један неизабраним кандидатима на листи кандидата политичке странке или коалиције за компензацијске мандате почевши од врха, док се не исцрпи листа. Уколико сваки од конститутивних народа не освоји минималан број од четири мандата, накнадни компензацијски мандат додјељује се кандидату релевантног конститутивног народа са компензацијске листе политичке странке или коалиције која је освојила највећи број гласова и која на листи има још квалификованих кандидата из реда релевантног конститутивног народа.

Избор делегата у Вијеће народа Републике Српске

Састав Вијећа народа Републике Српске заснива се на паритету тако да сваки конститутивни народ има исти број представника. Вијеће народа састоји се од 28 делегата, осам из реда бошњачког, осам из реда српског, осам из реда хрватског народа и четири из реда осталих. Чланове Вијећа народа Републике Српске бира одговарајући клуб посланика у Народној скупштини Републике Српске. Кандидати за делегате не могу бити народни посланици или одборници у скупштини општине. Сваки посланик у Народној скупштини Републике Српске једном гласа за листу унутар свог клуба делегата. Свака листа може садржавати више кандидата од броја који се бира. Избор се врши тајним гласањем. Мандат делегата траје четири године.

Расподјела мандата делегата у Вијећу народа

Резултати гласања се саопштавају Централној изборној комисији БиХ у сврху коначне доделе мјеста. Мандати се један по један расподјељују на листе или кандидатима са највећим количницима који произилазе из већ поменуте формуле која се користи за пропорционалну расподјелу. Када једна листа освоји мандат, тај мандат се додјељује с врха листе.

2. Предсједник и потпредсједници Републике Српске

Предсједника и два потпредсједника Републике Српске који се непосредно бирају са територије Републике Српске бирају бирачи уписани у Централни бирачки списак да гласају у Републици Српској. Бирач може да гласа само за једног кандидата. Бира се кандидат из реда сваког конститутивног народа који добије највећи број гласова. Између та три кандидата, по један из сваког конститутивног народа, за предсједника се бира кандидат који добије највећи број гласова, а два кандидата који се по броју гласова налазе на другом и трећем мјесту бирају се за потпредсједнике. Мандат предсједника и потпредсједника Републике Српске траје четири године.

The National Assembly of Republika Srpska has the responsibility to, on the basis of guidelines from the Election Law of Bosnia and Herzegovina, determine the number of mandates in multi-member constituencies, boundaries of constituencies and the number of compensatory mandates. A multi-member constituency has at least four members and fifteen at most.

The number of mandates for a constituency is determined in the following manner: the number of voters registered in the Central Voters Register for Republika Srpska is divided by the total number of mandates allocated in constituencies. In order to determine the number of mandates belonging to one constituency, the number of voters registered in the Central Voters Register for that constituency is divided by the total quotient obtained in the previous division. Mandates which cannot be allocated on the basis of whole numbers are allocated to constituencies based on the highest remainders. Deputies from multi-member constituencies are elected according to the proportional representation, by the same formula used also for allocation of mandates for members of the House of Representatives of the Parliamentary Assembly of Bosnia and Herzegovina.

Compensatory mandates are allocated from the territory of Republika Srpska as a whole, also in accordance with the methodology previously described for allocation of compensatory mandates for members of the House of Representatives of the Parliamentary Assembly of Bosnia and Herzegovina for the territory of Republika Srpska. Compensatory mandate previously won by a political party or coalition is allocated one by one to unelected candidates on the political party or coalition's list of candidates for compensatory mandates, beginning at the top of the list, until the list is exhausted. Unless each constituent people receives a minimum of four mandates, the later compensatory mandate is given to the candidate of the relevant constituent people from the compensatory list of a political party or coalition having won the highest number of votes and having eligible candidates of the relevant constituent people.

Election of delegates to the Council of Peoples of Republika Srpska

The composition of the Council of Peoples of Republika Srpska is based on a parity so that each constituent people has the same number of representatives. The Council of Peoples is composed of 28 delegates, 8 Bosniacs, 8 Serbs, and 8 Croats, as well as 4 delegates from the group of Others. Members of the Council of Peoples of Republika Srpska are elected by their respective caucus in the National Assembly of Republika Srpska. Delegate candidates cannot be deputies in the National Assembly or councilors of a Municipal Assembly. Each deputy in the National Assembly of Republika Srpska casts one vote for a list within his/her caucus. Each list may contain a number of candidates higher than the number of elected candidates. The vote is cast as a secret ballot. The mandate of delegates lasts four years.

Allocation of mandates of delegates in the Council of Peoples

The results of the votes are submitted to the Central Election Commission of Bosnia and Herzegovina for the final allocation of seats. Mandates are, one by one, allocated to the lists or candidates with the highest quotients resulting from the above mentioned formula used for proportional allocation. When a list wins a mandate, this mandate is allocated from the top of the list.

2. President and Vice Presidents of Republika Srpska

The President and two Vice Presidents of Republika Srpska are directly elected from the territory of Republika Srpska, by voters registered in the Central Voters Register to vote in Republika Srpska. A voter may vote for one candidate only. The candidate from each constituent people receiving the highest number of votes is elected. Among these three candidates, one from each constituent people, the candidate receiving the highest number of votes is elected President, while the two candidates receiving the second and third highest number of votes are elected Vice Presidents. The mandate of the President and Vice Presidents of Republika Srpska lasts four years.

ЛОКАЛНИ ИЗБОРИ

Локални избори у Републици Српској одржавају се за непосредни избор одборника у скупштине општина и у скупштину града Бања Лука, за избор извршне власти на локалном нивоу – избор начелника општина и градоначелника града Бања Лука, као и за посредни избор одборника у скупштину града Источно Сарајево.

Општина је основна територијална јединица локалне самоуправе, која се формира за дио насељеног мјеста, за једно насељено мјесто или за више насељених мјеста. Град је територијална јединица која представља кохерентну географску, историјску, административну, социјалну, економску цјелину са одговарајућим нивоом развоја.

Град који у свом саставу нема општина има карактер основне јединице локалне самоуправе. Градови у Републици Српској су Бања Лука и Источно Сарајево. Подручје града Источно Сарајево чине подручја општина: Источна Илиџа, Источно Ново Сарајево, Пале, Соколац, Источни Стари Град и Трново.

Расподјела одборничких мандата

Мандати за скупштине општина и Скупштину града Бања Лука, додјелују се по систему пропорционалне заступљености, што се израчунава по већ поменутој формули исто као за мандате посланика. Број мандата у скупштини општине зависи од броја бирача уписаних у Централни бирачки списак и то:

- 1) између 11 и 17 одборника, за општине са бројем бирача мањим од 8 000;
- 2) између 17 и 25 одборника, за општине са бројем бирача између 8 000 и 20 000 и
- 3) између 25 и 31 одборника, за општине са бројем бирача већим од 20 000.

Ако је политичкој странци, коалицији или листи независних кандидата додијелен број мандата који је једнак броју кандидата на њиховој листи, а при томе је остало још мандата које треба додијелити, преостали количници те политичке странке, коалиције или листе независних кандидата занемарују се при расподјели преосталих мандата.

Ако независни кандидат освоји мандат, преостали количници тог независног кандидата занемарују се при расподјели преосталих мандата. Ако је резултат исти због идентичних количника, мандат се додјелује жријебањем.

Мандати које је освојила листа расподјелују се најприје међу кандидатима са те листе, од којих је сваки добио најмање пет процената (5%) од укупног броја важећих гласова које је та листа добила, и то додјелом мандата према редослиједу од највећег до најмањег броја гласова. Ако је при томе остало још мандата које треба додијелити листи, а преостали кандидати су добили мање од пет процената (5%) од укупног броја важећих гласова које је та листа добила, расподјела мандата међу преосталим кандидатима са листе врши се према њиховом редослиједу на листи.

Начелник општине, односно градоначелник града бирају се у складу с Изборним законом, ентитетским законима и статутом општине, односно града.

Ако се начелник општине, односно градоначелник града Бања Лука, бира непосредно, општинског начелника, односно градоначелника, бирају бирачи уписани у Централни бирачки списак у тој изборној јединици.

Градоначелника града Источно Сарајево бирају одборници Скупштине града Источно Сарајево.

Одборнике Скупштине града Источно Сарајево бирају скупштине општина које сачињавају тај град.

LOCAL ELECTIONS

Local elections in Republika Srpska are held for direct election of councilors in Municipal Assemblies and the Assembly of the city of Banja Luka, for election of executive authorities on local level – election of municipality heads and the mayor of the city of Banja Luka, as well as for indirect election of members of the Municipal Assembly of Istočno Sarajevo.

A municipality is the main territorial unit of local self-government, formed for a part of a settlement, for one settlement or more of them. A city is a territorial unit which is a coherent geographic, historical, administrative, social and economic whole, adequately developed.

A city which has no municipalities in its composition has the character of a main unit of local self-government. Cities in Republika Srpska are Banja Luka and Istočno Sarajevo. The area of the city of Istočno Sarajevo covers areas of the following municipalities: Istočna Ilidža, Istočno Novo Sarajevo, Pale, Sokolac, Istočni Stari Grad and Trnovo.

Allocation of mandates of councilors

Mandates for Municipal Assemblies and the Assembly of the city of Banja Luka are allocated according to the system of proportional representation calculated to the above mentioned formula, same as for mandates of deputies. The number of mandates in a Municipal Assembly depends on number of voters registered in the Central Voters Register, as follows:

- 1) between 11 and 17 members for municipalities with a number of voters less than 8 000;
- 2) between 17 and 25 members for municipalities with a number of voters between 8 000 and 20 000; and
- 3) between 25 and 31 members for municipalities with a number of voters higher than 20 000.

If the number of mandates allocated to a political party, coalition or list of independent candidates is the same as the number of candidates on their list and there are still mandates to be allocated, then the remaining quotients of that political party, coalition or list of independent candidates are ignored when allocating the remaining mandates.

If an independent candidate wins a mandate, the remaining quotients of that candidate are ignored when allocating the remaining mandates. If a tie occurs because the quotients are identical, the mandate shall be allocated by drawing lots.

Mandates won by a list are first allocated among the candidates from that list, who individually received at least five percent (5%) of the total number of valid votes received by that list, these mandates being awarded in order from the highest to the lowest number of votes. After this, if there are still mandates to be allocated to a list, and the remaining candidates received less than five percent (5%) of the total number of valid votes won by that list, allocation of mandates among the remaining candidates from the list will be done according to the order on the list.

Municipality head or mayor is elected in accordance with the Election Law, entity laws and municipality or city statutes.

If a municipality head or mayor of the city of Banja Luka is elected directly, he/she is elected by the voters registered in the Central Voters Register of that constituency.

Mayor of the city of Istočno Sarajevo is elected by the councilors in the Assembly of the city of Istočno Sarajevo.

Councilors in the Assembly of the city of Istočno Sarajevo are elected by the Municipal Assemblies of the municipalities which form this city.

Изборни органи

За провођење избора надлежни су: Централна изборна комисија Босне и Херцеговине, општинска изборна комисија и бирачки одбори.

Дефиниције

Народна скупштина Републике Српске је највиши орган законодавне власти у Републици Српској.

Посланици су представници народа изабрани на непосредним изборима. Посланички мандат обављају у складу са уставом, законом и пословником о раду.

Активно изборно право је право гласа особа које су регистроване за гласање.

Пасивно изборно право је право особе да буде изабрана. Посланички мандат је мјесто у парламенту које добија изабрани кандидат. Мандат припада носиоцу мандата, а не политичкој странци, коалицији или листи независних кандидата која га је предложила на кандидатској листи.

Централни бирачки списак је стална и јединствена евиденција о држављанима БиХ који имају бирачко право, а формира се води и користи за потребе организације и провођења избора, референдума, опозива изабраног функционера и изборе органа локалне самоуправе.

Бирачко мјесто је простор у коме се обавља процес гласања, као и простор у кругу од педесет метара од улаза у зграду у којој се налази бирачко мјесто.

Политички субјект подразумева политичку странку, независног кандидата, коалицију или листу независних кандидата, овјерену за учешће на изборима у складу са Изборним законом БиХ.

Вишечлана изборна јединица подразумева изборну јединицу у којој се бира више од једног, а мање од укупног броја представника за одређени ниво власти.

Изборни праг подразумева одређен проценат освојених гласова (важећих гласачких листића) које мора освојити политички субјекат да би стекао право учешћа у расподјели мандата.

Кандидатска листа је листа кандидата коју предлажу политички субјекти.

ОБЈАВЉИВАЊЕ

Годишње публикације: Статистички годишњак Републике Српске

Electoral bodies

Authorised bodies for conducting the elections are: Central Election Commission of Bosnia and Herzegovina, Municipal Election Commission and Polling Station Committees.

Definitions

National Assembly of Republika Srpska is the highest body of legislative authority in Republika Srpska.

Deputies are representatives of people, elected at the direct elections. Mandate of deputies is performed in accordance with the Constitution, Law and Rules of Procedure.

Active suffrage is the right to vote of those persons who are registered to vote.

Passive suffrage is a person's right to be elected. Deputy mandate is a place in the Parliament given to the elected candidate. A mandate belongs to the person it is awarded to, not to a political party, coalition or list of independent candidates which nominated him or her on their list of candidates.

Central Voters Register is a permanent and unique register of citizens of Bosnia and Herzegovina who have the right to vote, and it is formed, kept and used for the needs of organization and conduct of elections, referendum, withdrawal of an elected official, and for election of local self-government bodies.

A polling station is a place where voting takes place, as well as space within the circle of fifty meters from the entrance of a building in which a polling station is situated.

A political entity refers to a political party, independent candidate, coalition or list of independent candidates, verified for participation in elections, in accordance with the Election Law of Bosnia and Herzegovina.

A multi-member constituency is a constituency in which more than one and less than the total number of representatives for certain level of authority are elected.

Election threshold refers to certain percentage of received votes (valid ballots) which a political entity has to win in order to get the right to participate in allocation of mandates.

A list of candidates is a list of candidates proposed by political entities.

PUBLISHING

Annual publications: Statistical Yearbook of Republika Srpska

3.1. Општи подаци о изборима за српског члана Предсједништва Босне и Херцеговине

General data on elections for Serbian member of Presidency of Bosnia and Herzegovina

	1996 (14.9)	1998 (12-13.9)	2002 (5.10)	2006 (1.10)	2010 (3.10)	
РЕПУБЛИКА СРПСКА						REPUBLIKA SRPSKA
Бирачи којима је одобрено да гласају	1 018 051	1 036 731	1 194 622	Voters allowed to vote
Бирачи који су гласали – укупно	1 113 031	847 162	538 365	592 442	670 517	Voters who voted – total
%	53	57	56	%
Неважећи гласачки листићи – укупно	87 031	145 601	30 951	52 269	66 147	Void ballots – total
Неважећи гласачки листићи – непопуњени	9 763	39 591	49 951	Void ballots – blank
Неважећи гласачки листићи – непрописно попуњени	21 188	12 678	16 196	Void ballots – inadequately completed
Важећи гласачки листићи	1 026 157	701 561	507 414	540 173	604 370	Valid ballots
Број мјеста за дојелу	1	1	1	1	1	Number of mandates to be allocated

Извор: Службени гласник Републике Српске, број 24/96, број 114/06 и Службени гласник БиХ, број 23/98, број 37/02 и број 91/10
Source: Official Gazette of Republika Srpska, No.24/96, No.114/06 and Official Gazette of Bosnia and Herzegovina, No.23/98, No.37/02 and No 91/10

3.2. Резултати избора за српског члана Предсједништва Босне и Херцеговине

Election results for Serbian member of Presidency of Bosnia and Herzegovina

Назив изборне листе	Кандидати	Гласови Votes		Број мандата Number of mandates	Candidates	Electoral lists
		број number	процент percentage			
Избори 14.9.1996. Election September 14, 1996						
УКУПНО		1 026 157	100,0	1		TOTAL
Српска демократска странка	Момчило Крајишник	690 646	67,3	1	Momčilo Krajišnik	Srpska Demokratska Stranka
Демократски патриотски блок РС	Младен Иванић	307 461	30,0	-	Mladen Ivanić	Demokratski Patriotski Blok RS
Српска патриотска странка	Миливоје Зарић	15 407	1,5	-	Milivoje Zarić	Srpska Patriotska Stranka
Српска странка Крајине	Бранко Латиновић	12 643	1,2	-	Branko Latinović	Srpska Stranka Krajine
Избори 12-13. 9.1998. Election September 12-13, 1998						
УКУПНО		701 561	100,0	1		TOTAL
Слога	Живко Радишић	359 937	51,3	1	Živko Radišić	Sloga
Коалиција СДС - СРС РС	...	314 236	44,8	-	...	Srpska koalicija za Republiku Srpsku
Српска коалиција за Републику Српску	...	27 388	3,9	-	...	Koalicija SDS - SRS RS
Избори 5.10.2002. Election October 5, 2002						
УКУПНО		507 414	100,0	1		TOTAL
Српска демократска странка	Мирко Шаровић	180 212	35,5	1	Mirko Šarović	Srpska Demokratska Stranka
Савез независних социјалдемократата	Небојша Радмановић	101 119	19,9	-	Nebojša Radmanović	Savez Nezavisnih Socijaldemokrata
Српска радикална странка РС	Огњен Тадић	44 262	8,7	-	Ognjen Tadić	Srpska Radikalna Stranka RS
Странка демократске акције	Десница Радивојевић	41 667	8,2	-	Desnica Radivojević	Stranka Demokratske Akcije
Партија демократског прогреса	Бранко Докић	41 228	8,1	-	Branko Dokić	Partija Demokratskog Progresa
Савез народног препорода	Мирко Бањац	23 238	4,6	-	Mirko Banjac	Savez Narodnog Preporoda
Социјалдемократска партија БиХ	Младен Граховац	22 852	4,5	-	Mladen Grahovac	Socijaldemokratska Partija BiH
Социјалистичка партија РС	Драгутин Илић	18 533	3,7	-	Dragutin Ilić	Socijalistička Partija RS
Демократски народни савез	Милорад Ђокић	16 129	3,2	-	Milorad Đokić	Demokratski Narodni Savez
Српски народни савез	Светозар Михајловић	5 143	1,0	-	Svetozar Mihajlović	Srpski Narodni Savez
Партија социјалдемократског центра	Ранко Бакић	3 231	0,6	-	Ranko Bakić	Partija Socijaldemokratskog Centra
Демократска народна заједница БиХ	Душан Бајић	2 790	0,6	-	Dušan Bajić	Demokratska Narodna Zajednica BiH

3.2. Резултати избора за српског члана Предсједништва Босне и Херцеговине

Election results for Serbian member of Presidency of Bosnia and Herzegovina
(наставак/continued)

Назив изборне листе	Кандидати	Гласови Votes		Број мандата Number of mandates	Candidates	Electoral lists
		број number	процент percentage			
Грађанска демократска странка БиХ	Александар Рајић	2 625	0,5	-	Aleksandar Rajlić	Грађанска Демократска Странка БиХ
Народна партија социјалиста	Томислав Таушан	1 875	0,4	-	Tomislav Taušan	Народна Партија Социјалиста
Странка девизних штедиша РС	Борислав Васић	1 570	0,3	-	Borislav Vasić	Странка Девизних Штедиша РС
Странка демократског развоја	Радован Симић	940	0,2	-	Radovan Simić	Странка Демократског Развоја

Избори 1.10.2006.

Election October 1, 2006

УКУПНО		540 173	100,0	1		TOTAL
Савез независних социјалдемократа	Небојша Радмановић	287 675	53,3	1	Nebojša Radmanović	Savez Nezavisnih Socijaldemokrata
Српска демократска странка	Младен Босић	130 824	24,2	-	Mladen Bosić	Srpska Demokratska Stranka
Партија демократског прогреса РС	Зоран Тешановић	26 818	5,0	-	Zoran Tešanović	Partija Demokratskog Progres RS
Социјалдемократска партија БиХ	Југослав Јовичић	22 245	4,1	-	Jugoslav Jovičić	Socijaldemokratska Partija BiH
Српска радикална странка Др Војислав Шешељ	Радислав Кањерић	19 849	3,7	-	Radislav Kanjerić	Srpska Radikalna Stranka Dr Vojislav Šešelj
Народна странка радом за бољитак	Ранко Бакић	18 302	3,4	-	Ranko Bakić	Narodna Stranka Radom Za Boljitak
Демократски покрет Српске	Неђо Ђурић	16 307	3,0	-	Neđo Đurić	Demokratski Pokret Srpske
Патриотски блок БОСС - СДУ БиХ	Славко Драгичевић	10 410	1,9	-	Slavko Dragičević	Patriotski Blok BOSS-SDU BiH
Независни кандидат	Свјетлана Удовчић	2 847	0,5	-	Svjetlana Udovičić	Independent candidate
Независни кандидат	Сњежана Авдаловић	2 753	0,5	-	Snježana Avdalović	Independent candidate
Независни кандидат	Бранислав Ристић	2 143	0,4	-	Branislav Ristić	Independent candidate

Избори 3.10.2010.

Election October 3, 2010

УКУПНО		604 370	100,0	1		TOTAL
СНСД – СП	Небојша Радмановић	295 629	48,9	1	Nebojša Radmanović	SNSD – SP
Коалиција Заједно за Српску	Младен Иванић	285 951	47,3	-	Mladen Ivanić	Koalicija Zajedno Za Srpsku
Савез за демократску Српску	Рајко Паповић	22 790	3,8	-	Rajko Papović	Savez za Demokratsku Srpsku

Извор: Службени гласник Републике Српске, број 24/96, број 114/06 и Службени гласник БиХ, број 23/98, број 37/02 и број 91/10

Source: Official Gazette of Republika Srpska, No.24/96, No.114/06 and Official Gazette of Bosnia and Herzegovina, No.23/98, No.37/02 and No 91/10

3.3. Општи подаци о изборима за Представнички дом Парламентарне скупштине БиХ са територије Републике Српске

General data on elections for the House of Representatives of the Parliamentary Assembly of BH from the territory of Republika Srpska

	1996 (14.9)	1998 (12-13.9)	2000 (11.11)	2002 (5.10)	2006 (1.10)	2010 (3.10)	
РЕПУБЛИКА СРПСКА							РЕПУБЛИКА СРПСКА
Бирачи којима је одобрено да гласају	1 104 969	1 018 051	1 036 731	1 194 622	Voters allowed to vote
Бирачи који су гласали – укупно	1 115 838	847 108	676 704	538 589	591 733	670 945	Voters who voted – total
%	61	53	57	56	%
Неважећи гласачки листићи – укупно	53 859	72 132	50 113	26 790	33 027	49 669	Void ballots – total
Неважећи гласачки листићи – непопуњени	25 963	11 413	19 630	31 186	Void ballots – blank
Неважећи гласачки листићи – непрописно попуњени	24 150	15 377	13 397	18 483	Void ballots – inadequately completed
Важећи гласачки листићи	1 061 979	774 976	626 591	511 799	558 706	621 276	Valid ballots
Број мјеста за додјелу	14	14	14	14	14	14	Number of mandates to be allocated

Извор: Службени гласник Републике Српске, број 24/96, број 114/06 и Службени гласник БиХ, број 23/98, број 37/02 и број 91/10

Source: Official Gazette of Republika Srpska, No.24/96, No.114/06 and Official Gazette of Bosnia and Herzegovina, No.23/98, No.37/02 and No 91/10

3.4. Резултати избора за Представнички дом Парламентарне скупштине БиХ са територије Републике Српске

Election results for the House of Representatives of the Parliamentary Assembly of BH from the territory of Republika Srpska

Назив изборне листе	Гласови Votes		Број мандата Number of mandates	Electoral lists
	број number	процент percentage		
Избори 14.9.1996. <i>Election September 14, 1996</i>				
УКУПНО	1 061 979	100,0	14	TOTAL
Српска демократска странка	578 723	54,5	9	Srpska Demokratska Stranka
Странка демократске акције	184 553	17,4	3	Stranka Demokratske Akcije
Народни савез за слободни мир	136 077	12,8	2	Narodni Savez Za Slobodni Mir
Избори 12-13.9.1998. <i>September 12-13, 1998</i>				
УКУПНО	774 976	100,0	14	TOTAL
Слога	214 716	27,7	4	Sloga
СДС листа	162 721	21,0	4	SDS list
Коалиција за цјеловиту и демократску Босну и Херцеговину (СДА БиХ, СБиХ, Либерали БиХ, ГДС)	128 277	16,6	3	Koalicija Za Cjelovitu i Demokratsku Bosnu i Hercegovinu (SDA BiH, SBiH, Liberali BiH, GDS)
Српска радикална странка Републике Српске	118 522	15,3	2	Srpska Radikalna Stranka Republike Srpske
Радикална странка Републике Српске	27 686	3,6	1	Radikalna Stranka Republike Srpske
Избори 11.11.2000. <i>Election November 11, 2000</i>				
УКУПНО	626 591	100,0	14	TOTAL
Српска демократска странка	248 579	39,7	6	Srpska Demokratska Stranka
Партија демократског прогреса РС	95 245	15,2	2	Partija Demokratskog Progresa RS
Коалиција СНСД – ДСП	66 684	10,6	1	Koalicija SNSD – DSP
Странка демократске акције	46 196	7,4	1	Stranka Demokratske Akcije
Социјалистичка партија РС	35 780	5,7	1	Socijalistička Partija RS
Странка за БиХ	34 078	5,4	1	Stranka Za BiH
Социјалдемократска партија БиХ	32 654	5,2	1	Socijaldemokratska Partija BiH
Српски народни савез РС – Биљана Плавшић	28 125	4,5	1	Srpski Narodni Savez RS – Biljana Plavšić
Избори 5.10.2002. <i>Election October 5, 2002</i>				
УКУПНО	511 799	100,0	14	TOTAL
Српска демократска странка	172 544	33,7	5	Srpska Demokratska Stranka
Савез независних социјалдемократа	114 591	22,4	3	Savez Nezavisnih Socijaldemokrata
Партија демократског прогреса РС	53 177	10,4	2	Partija Demokratskog Progresa RS
Странка демократске акције	37 102	7,3	1	Stranka Demokratske Akcije
Српска радикална странка РС	24 559	4,8	1	Srpska Radikalna Stranka RS
Социјалистичка партија РС	22 126	4,3	1	Socijalistička Partija RS
Странка за БиХ	19 976	3,9	1	Stranka Za BiH
Избори 1.10.2006. <i>Election October 1, 2006</i>				
УКУПНО	558 706	100,0	14	TOTAL
Савез независних социјалдемократа	262 203	46,9	7	Savez Nezavisnih Socijaldemokrata
Српска демократска странка	108 616	19,4	3	Srpska Demokratska Stranka
Партија демократског прогреса РС	28 410	5,1	1	Partija Demokratskog Progresa RS
Странка за БиХ	23 257	4,2	1	Stranka Za BiH
Странка демократске акције	20 514	3,7	1	Stranka Demokratske Akcije
Демократски народни савез	19 868	3,6	1	Demokratski Narodni Savez
Избори 3.10.2010. <i>Election October 3, 2010</i>				
УКУПНО	670 945	100,0	14	TOTAL
Савез независних социјалдемократа – СНСД – Милорад Додик	269 009	43,3	8	Savez Nezavisnih Socijaldemokrata – SNSD – Milorad Dodik
СДС – Српска демократска странка	137 844	22,2	4	SDS – Srpska Demokratska Stranka
ПДП – Партија демократског прогреса	40 070	6,5	1	PDP – Partija Demokratskog Progresa
ДНС – Демократски народни савез	28 511	4,6	1	DNS – Demokratski Narodni Savez

Извор: Службени гласник Републике Српске, број 24/96, број 114/06 и Службени гласник БиХ, број 23/98, број 37/02 и број 91/10
Source: Official Gazette of Republika Srpska, No.24/96, No.114/06 and Official Gazette of Bosnia and Herzegovina, No.23/98, No.37/02 and No.91/10

3.5. Општи подаци о изборима за председника и потпредседнике Републике Српске

General data on elections for the president and vice-presidents of Republika Srpska

	1996 (14.9)	1998 (12-13.9)	2000 (11.11)	2002 (5.10)	2006 (1.10)	2007 (9.12)	2010 (3.10)	
РЕПУБЛИКА СРПСКА								REPUBLIKA SRPSKA
Бирачи којима је одобрено да гласају	1 104 969	1 018 051	1 036 731	1 122 491	1 194 622	Voters allowed to vote
Бирачи који су гласали – укупно	1 128 901	845 909	676 989	538 578	592 196	416 514	670 756	Voters who voted – total
%	61	53	57	37	56	%
Неважећи гласачки листићи – укупно	53 320	110 209	48 546	28 315	37 625	5 491	38 082	Void ballots – total
Неважећи гласачки листићи – непопуњени	17 853	12 636	27 483	...	25 382	Void ballots – blank
Неважећи гласачки листићи – непрописно попуњени	30 693	15 679	10 142	5 491	12 700	Void ballots – inadequately completed
Важећи гласачки листићи	1 075 581	735 700	628 443	510 263	554 571	411 023	632 674	Valid ballots
Број мјеста за додјелу	1+1	1+1	1+1	1+2	1+2	1	1+2	Number of mandates to be allocated

Извор: Службени гласник Републике Српске, број 24/96, број 114/06 и Службени гласник БиХ, број 23/98, број 37/02 и број 91/10
Source: Official Gazette of Republika Srpska, No.24/96, No.114/06 and Official Gazette of Bosnia and Herzegovina, No.23/98, No.37/02 and No.91/10

3.6. Резултати избора за председника и потпредседнике Републике Српске

Election results for the president and vice-presidents of Republika Srpska

Назив изборне листе	Кандидати	Гласови Votes		Број мандата Number of mandates	Candidates	Electoral lists
		број number	процент percentage			
Избори 14.9.1996. Election September 14, 1996						
УКУПНО		1 075 581	100,0	1+1		TOTAL
Српска демократска странка	Билјана Плавшић Драгољуб Мирјанић	636 654	59,2	1	Biljana Plavšić Dragoljub Mirjanić	Srpska Demokratska Stranka
Странка демократске акције	Абид Ђозиић Мевлудин Сејменовић	197 389	18,3	-	Abid Dozić Mevludin Sejmenović	Stranka Demokratske Akcije
Народни савез за слободан мир	Живко Радишић Неђо Ђурић	168 024	15,6	-	Živko Radišić Neđo Đurić	Narodni Savez Za Slobodan Mir
Демократски патриотски блок РС	Предраг Радић Драгомир Грубач	44 755	4,2	-	Predrag Radić Dragomir Grubač	Demokratski Patriotski Blok RS
Српска патриотска странка	Славко Лисица Којо Гајић	20 050	1,9	-	Slavko Lisica Kojo Gajić	Srpska Patriotska Stranka
Странка српског јединства	Љилјана Перић Милорад Милаковић	5 642	0,5	-	Ljiljana Perić Milorad Milaković	Stranka Srpskog Jedinstva
Демократска странка федералиста	Драган Ђокановић Ђурађ Давидовић	3 067	0,3	-	Dragan Đokanović Đurađ Davidović	Demokratska Stranka Federalista

Избори 12-13.9.1998. Election September 12-13, 1998

УКУПНО		735 700	100,0	1+1		TOTAL
Коалиција СДС – СРС РС	Никола Поплашен Мирко Шаровић	322 684	43,9	1	Nikola Poplašen Mirko Šarović	Koalicija SDS – SRS RS
Слога	...	286 606	39,0	-	...	Sloga
БОСС – Босанска страна	...	107 036	14,6	-	...	BOSS – Bosanska Stranka
Српска коалиција за Републику Српску	...	16 079	2,1	-	...	Srpska Koalicija Za Republiku Srpsku
Странка за Југославију	...	3 295	0,5	-	...	Stranka Za Jugoslaviju

3.6. Резултати избора за председника и потпредседнике Републике Српске

Election results for the president and vice-presidents of Republika Srpska
(наставак/continued)

Назив изборне листе	Кандидати	Гласови Votes		Број мандата Number of mandates	Candidates	Electoral lists
		број number	процент percentage			
Избори 11.11.2000. Election November 11, 2000						
УКУПНО		624 519 ¹⁾	100,0	1+1		TOTAL
Српска демократска странка	Мирко Шаровић	313 277	50,2	1	Mirko Šarović	Srpska Demokratska Stranka
	Драган Чавић			1	Dragan Čavić	
Савез независних социјалдемократа	Милорад Додик	161 619	25,9	-	Milorad Dodik	Stranka Nezavisnih Socijaldemokrata
	Доброслав Ћук				Dobroslav Ćuk	
Партија демократског прогреса РС	Момчило Тепић	54 379	8,7	-	Momčilo Tepić	Partija Demokratskog Progresa RS
	Перица Гундало				Perica Gundalo	
Социјалдемократска партија БиХ	Слободан Поповић	52 411	8,4	-	Slobodan Popović	Socijaldemokratska Partija BiH
	Мирсад Ђапо				Mirsad Đapo	
Грађанска демократска странка БиХ	Зијад Муџић	42 883	6,9	-	Zijad Mujkić	Građanska Demokratska Stranka BiH
	Анте Милиновић				Ante Milinović	
Босанска странка	Аљо Дугоњић	-	-	-	Aljo Dugonjić	Bosanska Stranka
	Јованка Шарац- Беца				Jovanka Šarac Beca	
Избори 5.10.2002. Election October 5, 2002						
УКУПНО		510 263	100,0	1+2		TOTAL
Српска демократска странка	Драган Чавић	183 121	35,9	1	Dragan Čavić	Srpska Demokratska Stranka
Савез независних социјалдемократа	Милан Јелић	112 612	22,1	-	Milan Jelić	Savez Nezavisnih Socijaldemokrata
Партија демократског прогреса РС	Драган Микеревић	39 978	7,8	-	Dragan Mikerević	Partija Demokratskog Progresa RS
Странка демократске акције	Адил Османовић	34 129	6,7	1	Adil Osmanović	Stranka Demokratske Akcije
Демократски народни савез РС	Драган Костић	31 401	6,2	-	Dragan Kostić	Demokratski Narodni Savez RS
Социјалистичка партија РС	Петар Ђокић	27 137	5,3	-	Petar Đokić	Socijalistička Partija RS
Српска радикална странка РС	Радислав Кањерић	19 187	3,8	-	Radislav Kanjerić	Srpska Radikalna Stranka RS
Социјалдемократска партија БиХ	Мирсад Ђапо	16 176	3,2	-	Mirsad Đapo	Socijaldemokratska Partija BiH
Странка за БиХ	Смаил Ибрахимпашић	14 252	2,8	-	Smail Ibrahimpašić	Stranka Za BiH
Српски народни савез	Бранислав Лолић	4 689	1,0	-	Branislav Lolić	Srpski Narodni Savez
Социјалдемократска партија БиХ	Иван Томљеновић	4 027	0,8	1	Ivan Tomljenović	Socijaldemokratska Partija BiH
Коалиција (ХДЗ, Демокршћани, ХНЗ, ХКДУ)	Жељко Матић	3 792	0,7	-	Željko Matić	Koalicija (HDZ, Demokršćani, HNZ, HKDU)
Савез народног препорода – Мирко Бањац	Мирослав Цабо	3 250	0,6	-	Miroslav Cabo	Savez Narodnog Preporoda – Mirko Banjac
Радничка партија БиХ	Атиф Гределј	2 557	0,5	-	Atif Gređelj	Radnička Partija BiH
Партија социјалдемократског центра	Радмило Кондић	2 007	0,4	-	Radmilo Kondić	Partija Socijaldemokratskog Centra
Конзервативно радикална партија	Ибран Мустафић	1 731	0,3	-	Ibran Mustafić	Konzervativno Radikalna Partija
Грађанска демократска странка БиХ	Мухарем Инсанић	1 693	0,3	-	Muharem Inšanić	Građanska Demokratska Stranka BiH
Народна партија социјалиста	Ђурађ Давидовић	1 574	0,3	-	Đurađ Davidović	Narodna Partija Socijalista
Босанскохерцеговачка патриотска странка	Изет Накичевић	1 330	0,3	-	Izet Nakićević	Bosanskohercegovačka Patriotska Stranka
Босанско подрињска народна странка	Абдулах Ахмић	1 221	0,2	-	Abdulah Ahmić	Bosansko Podrinjska Narodna Stranka
Демократска народна заједница БиХ	Фатима Карарић	1 186	0,2	-	Fatima Kararić	Demokratska Narodna Zajednica BiH
Независни кандидат	Слободан Цвијетић	1 157	0,2	-	Slobodan Cvijetić	Independent Candidate
Народна партија социјалиста	Весна Јовић-Вукадин	1 029	0,2	-	Vesna Jović -Vukadin	Narodna Partija Socijalista
Републикански савез РС	Миро Млађеновић	1 027	0,2	-	Miro Mlađenić	Republikanski Savez RS

3.6. Резултати избора за председника и потпредседнике Републике Српске

Election results for the president and vice-presidents of Republika Srpska
(наставак/continued)

Назив изборне листе	Кандидати	Гласови Votes		Број мандата Number of mandates	Candidates	Electoral lists
		број number	процент percentage			
Избори 1.10.2006. Election October 1, 2006						
УКУПНО		554 571	100,0	1+2		TOTAL
Савез независних социјалдемократа	Милан Јелић	271 022	48,9	1	Milan Jelić	Savez Nezavisnih Socijaldemokrata
Српска демократска странка	Драган Чавић	163 041	29,4	-	Dragan Čavić	Srpska Demokratska Stranka
Странка демократске акције	Адил Османовић	22 444	4,0	1	Adil Osmanović	Stranka Demokratske Akcije
Партија демократског прогреса РС	Слободан Наградић	19 623	3,5	-	Slobodan Nagradić	Partija Demokratskog Progresa RS
Странка за БиХ	Мирсад Махмутовић	18 744	3,4	-	Mirsad Mahmutović	Stranka Za BiH
Српска радикална странка Др Војислав Шешел	Ђурађ Давидовић	14 852	2,7	-	Đurađ Davidović	Srpska Radikalna Stranka Dr Vojislav Šešelj
Демократски покрет Српске	Перо Букејиловић	12 690	2,3	-	Pero Bukejilović	Demokratski Pokret Srpske
Социјалдемократска партија БиХ	Хакија Мехољић	11 292	2,0	-	Hakija Meholjić	Socijaldemokratska Partija BiH
Хрватска коалиција за једнакоправност	Давор Чордаш	4 598	0,8	1	Davor Čordaš	Hrvatska Koalicija Za Jednakopravnost
Народна странка радом за бољитак	Жељко Гребенаревић	4 465	0,8	-	Željko Grebenarević	Narodna Stranka Radom Za Boljitak
Нова снага српске Проф. др Петар Кунић	Драган Крстић	3 380	0,6	-	Dragan Krstić	Nova Snaga Srpske Prof Petar Kunić
Хрватско заједништво (ХДЗ 1990. ХЗ – ХСС – ХКДУ – ХДУ – Демокршћани)	Иван Крндељ	3 270	0,6	-	Ivan Krndelj	Hrvatsko Zajedništvo (HDZ 1990, HZ – HSS – HKDU – HDU – Demokršćani)
Конгресна народна странка заштите права бораца и грађана – правде и морала БиХ	Шабан Фејић	2 156	0,4	-	Šaban Fejić	Kongresna Narodna Stranka Zaštite Prava Boraca I Građana – Pravde I Morala BiH
Европска еколошка странка Е-5	Никола Лазаревић	1 686	0,3	-	Nikola Lazarević	Evropska Ekološka Stranka E-5
ДНЗ БиХ - Демократска народна заједница БиХ	Фатима Карарић	971	0,2	-	Fatima Kararić	DNZ BiH - Demokratska Narodna Zajednica BiH
ДНЗ БиХ - Демократска народна заједница БиХ	Драган Мрган	337	0,1	-	Dragan Mrgan	DNZ BiH - Demokratska Narodna Zajednica BiH
Ванредни избори 09.12.2007. Early Election December 9, 2007						
УКУПНО		411 023	100,0	1		TOTAL
Савез независних социјалдемократа	Рајко Кузмановић	169 863	41,3	1	Rajko Kuzmanović	Savez Nezavisnih Socijaldemokrata
Српска демократска странка	Огњен Тадић	142 898	34,8	-	Ognjen Tadić	Srpska Demokratska Stranka
Партија демократског прогреса РС	Младен Иванић	69 522	16,9	-	Mladen Ivanić	Partija Demokratskog Progresa RS
Социјалдемократска партија БиХ	Слободан Поповић	8 659	2,1	-	Slobodan Popović	Socijaldemokratska Partija BiH
Српска радикална странка Др Војислав Шешел	Мирко Благојевић	7 526	1,8	-	Mirko Blagojević	Srpska Radikalna Stranka Dr Vojislav Šešelj
Демократска странка инвалида БиХ	Неџад Делић	4 499	1,1	-	Nežad Delić	Demokratska Stranka Invalida BiH
Народна демократска странка	Крсто Јандрић	3 945	0,9	-	Krsto Jandrić	Narodna Demokratska Stranka
Народна странка радом за бољитак	Антон Јосиповић	2 529	0,7	-	Anton Josipović	Narodna Stranka Radom Za Boljitak
Независни кандидат	Драган Ђокановић	849	0,2	-	Dragan Đokanović	Independent candidate
Европска еколошка странка Е-5	Никола Лазаревић	733	0,2	-	Nikola Lazarević	Evropska Ekološka Stranka E-5
Избори 3.10.2010. Election October 3, 2010						
УКУПНО		632 674	100,0	1+2		TOTAL
СНСД – ДНС – СП	Милорад Додик	319 618	50,5	1	Milorad Dodik	SNSD – DNS – SP
Коалиција Заједно за Српску	Огњен Тадић	227 239	35,9	-	Ognjen Tadić	Koalicija Zajedno za Srpsku
СДП – Социјалдемократска партија БиХ	Енес Суљкановић	15 425	2,4	1	Enes Suljkanović	SDP – Socijaldemokratska Partija BiH
СДА – Странка демократске акције	Шевкет Хафизовић	14 843	2,4	-	Ševket Hafizović	SDA – Stranka Demokratske Akcije
Странка за Босну и Херцеговину	Мухарем Мурселовић	14 177	2,2	-	Muharem Murselović	Stranka Za Bosnu i Hercegovinu
Српска радикална странка Др Војислав Шешел	Драган Ђурђевић	8 178	1,3	-	Dragan Đurđević	Srpska Radikalna Stranka Dr Vojislav Šešelj
Народна демократска странка	Емил Влајки	6 101	1,0	1	Emil Vlajki	Narodna Demokratska Stranka
Савез за бољу будућност БиХ – СББ БиХ Фахрудин Радончић	Садмир Нукић	5 565	0,9	-	Sadmir Nukić	Savez Za Bolju Budućnost BiH – SBB BiH Fahrudin Radončić
ХСС – НХИ	Иван Крндељ	5 487	0,9	-	Ivan Krndelj	HSS – NHI

3.6. Резултати избора за председника и потпредседнике Републике Српске

Election results for the president and vice-presidents of Republika Srpska
(наставак/continued)

Назив изборне листе	Кандидати	Гласови Votes		Број мандата Number of mandates	Candidates	Electoral lists
		број number	процент percentage			
ХДЗ БиХ – Хрватска демократска заједница Босне и Херцеговине	Иво Каменјашевић	4 128	0,7	-	Ivo Kamenjašević	HDZ BiH – Hrvatska Demokratska Zajednica Bosne i Hercegovine
Савез за демократску Српску	Драган Калинић	4 043	0,6	-	Dragan Kalinić	Savez za Demokratsku Srpsku
Странка демократске активности А–СДА	Бесим Хамидовић	1 605	0,3	-	Besim Hamidović	Stranka Demokratske Aktivnosti A–SDA
Хрватска коалиција ХДЗ 1990 – ХСП БиХ	Жељко Матић	1 199	0,2	-	Željko Matić	Hrvatska Koalicija HDZ 1990 – HSP BiH
БПС – Сефер Халиловић	Аган Делибајрић	1 185	0,2	-	Agan Delibajrić	BPS – Sefer Halilović
Народна странка Радом за бољитак	Драган Мрган	1 006	0,2	-	Dragan Mrgan	Narodna Stranka Radom Za Boljitak
Матић Горан – независни кандидат	Горан Матић	980	0,2	-	Goran Matić	Matić Goran – Nezavisni Kandidat
Коалиција Преокрет: ГДС БиХ и НЕП БиХ	Љиљана Кнежевић	809	0,1	-	Ljiljana Knežević	Koalicija Preokret: GDS BiH I NEP BiH
Либерално демократска странка – Европска еколошка странка Е–5	Бего Сулејмановић	684	0,1	-	Bego Sulejmanović	Liberalno Demokratska Stranka – Evropska Ekološka Stranka E–5
СДУ БиХ – Социјалдемократска унија Босне и Херцеговине	Славко Драгићевић	402	0,1	-	Slavko Dragičević	SDU BiH – Socijaldemokratska Unija Bosne i Hercegovine

¹⁾ Укупан број гласова након првог трансфера
Total number of votes after the first transfer

Извор: Службени гласник Републике Српске, број 24/96, број 114/06, број 9/08 и Службени гласник БиХ, број 23/98, број 30/00, број 37/02, број 91/10
Source: Official Gazette of Republika Srpska, No.24/96, No.114/06, No. 9/08 and Official Gazette of Bosnia and Herzegovina, No.23/98, No.30/00, No.37/02, No.91/10

3.7. Општи подаци о изборима за Народну скупштину Републике Српске

General data on elections for the National Assembly of Republika Srpska

	1996 (14.9)	1998 (12-13.9)	2000 (11.11)	2002 (5.10)	2006 (1.10)	2010 (3.10)	
РЕПУБЛИКА СРПСКА							REPUBLIKA SRPSKA
Бирачи којима је одобрено да гласају	1 104 969	1 018 051	1 036 731	1 194 622	Voters allowed to vote
Бирачи који су гласали – укупно	1 132 818	844 320	676 597	538 453	591 926	670 730	Voters who voted – total
%	61	53	57	56	%
Неважећи гласачки листићи – укупно	45 055	102 559	49 735	27 976	27 931	37 301	Void ballots – total
Неважећи гласачки листићи – непопуњени	23 548	13 880	11 547	15 136	Void ballots – blank
Неважећи гласачки листићи – непрописно попуњени	26 187	14 096	16 384	22 165	Void ballots – inadequately completed
Важећи гласачки листићи	1 087 763	741 761	626 862	510 377	563 995	633 429	Valid ballots
Број мјеста за додјелу	83	83	83	83	83	83	Number of mandates to be allocated

Извор: Службени гласник Републике Српске, број 24/96, број 114/06 и Службени гласник БиХ, број 23/98, број 30/00, број 37/02, број 91/10
Source: Official Gazette of Republika Srpska, No.24/96, No.114/06 and Official Gazette of Bosnia and Herzegovina, No.23/98, No.30/00, No.37/02, No.91/10

3.8. Резултати избора за Народну скупштину Републике Српске
Election results for the National Assembly of Republika Srpska

Назив изборне листе	Гласови Votes		Број мандата Number of mandates	Electoral lists
	број number	процент percentage		
Избори 14.9.1996. Election September 14, 1996				
УКУПНО	1 087 763	100,0	83	TOTAL
Српска демократска странка	568 980	52,3	45	Srpska Demokratska Stranka
Странка демократске акције	177 388	16,3	14	Stranka Demokratske Akcije
Народни савез за слободан мир	125 372	11,5	10	Narodni Savez Za Slobodan Mir
Српска радикална странка РС	72 517	6,7	6	Srpska Radikalna Stranka RS
Демократски патриотски блок РС	32 895	3,0	2	Demokratski Patriotski Blok RS
Странка за БиХ	25 593	2,4	2	Stranka Za BiH
СДП БиХ, УБСД, ХСС, МБО	22 329	2,1	2	SDP BiH, UBSD, HSS, MBO
Српска странка Крајине	17 381	1,6	1	Srpska Stranka Krajine
Српска патриотска странка	14 508	1,3	1	Srpska Patriotska Stranka
Избори 12–13.9.1998. September 12–13, 1998				
УКУПНО	741 761	100,0	83	TOTAL
СДС – српских земаља	160 594	21,7	19	SDS – Srpskih Zemalja
Коалиција за цјеловиту и демократску Босну и Херцеговину (СДА БиХ, СБиХ, Либерали БиХ, ГДС)	125 546	16,9	15	Koalicija Za Cjelovitu i Demokratsku Bosnu i Hercegovinu (SDA BiH, SBiH, Liberali BiH, GDS)
Српска радикална странка Републике Српске	97 244	13,1	11	Srpska Radikalna Stranka Republike Srpske
Српски народни савез – Биљана Плавшић	95 817	12,9	12	Srpski Narodni Savez – Biljana Plavšić
Социјалистичка партија Републике Српске	79 179	10,7	10	Socijalistička Partija Republike Srpske
СНСД – Милорад Додик	54 058	7,3	6	SNSD – Milorad Dodik
Радикална странка Републике Српске	27 119	3,7	3	Radikalna Stranka Republike Srpske
СДП – Социјалдемократска партија Босне и Херцеговине	19 892	2,7	2	SDP – Socijaldemokratska Partija Bosne i Hercegovine
Српска коалиција за Републику Српску	19 198	2,6	2	Srpska Koalicija Za Republiku Srpsku
ХДЗ БиХ	11 471	1,6	1	HDZ BiH
Нова хрватска иницијатива – ХКДУ	10 546	1,4	1	Nova Hrvatska Inicijativa – HKDU
Коалиција за краља и отаџбину	3 044	0,4	1	Koalicija Za Kralja I Otadžbinu
Избори 11.11.2000. Election September 11, 2000				
УКУПНО	626 862	100,0	83	TOTAL
Српска демократска странка	226 226	36,1	31	Srpska Demokratska Stranka
Савез независних социјалдемократа	81 467	13,0	11	Savez Nezavisnih Socijaldemokrata
Партија демократског прогреса РС	76 810	12,3	11	Partija Demokratskog Progresa RS
Странка демократске акције	47 379	7,6	6	Stranka Demokratske Akcije
Странка за БиХ	32 450	5,2	4	Stranka Za BiH
Социјалдемократска партија БиХ	31 176	5,0	4	Socijaldemokratska Partija BiH
Социјалистичка партија РС	30 636	4,9	4	Socijalistička Partija RS
Демократска социјалистичка партија	25 763	4,1	4	Demokratska Socijalistička Partija
Демократски народни савез	22 083	3,5	3	Demokratski Narodni Savez
Српски народни савез РС – Биљана Плавшић	14 239	2,3	2	Srpski Narodni Savez RS – Biljana Plavšić
Пензионерска странка РС	8 363	1,3	1	Penzionerska Stranka RS

3.8. Резултати избора за Народну скупштину Републике Српске

Election results for the National Assembly of Republika Srpska
(наставак/continued)

Назив изборне листе	Гласови Votes		Број мандата Number of mandates	Electoral lists
	број number	процент percentage		
Нова хрватска иницијатива	4 590	0,7	1	<i>Nova Hrvatska Inicijativa</i>
Демократска странка РС	3 876	0,6	1	<i>Demokratska Stranka RS</i>
Избори 5.10.2002. Election October 5, 2002				
УКУПНО	510 377	100,0	83	<i>TOTAL</i>
Српска демократска странка	159 164	31,2	26	<i>Srpska Demokratska Stranka</i>
Савез независних социјалдемократа	111 226	21,8	19	<i>Savez Nezavisnih Socijaldemokrata</i>
Партија демократског прогреса РС	54 756	10,7	9	<i>Partija Demokratskog Progresa RS</i>
Странка демократске акције	36 212	7,1	6	<i>Stranka Demokratske Akcije</i>
Српска радикална странка РС	22 396	4,4	4	<i>Srpska Radikalna Stranka RS</i>
Социјалистичка партија РС	21 502	4,2	3	<i>Socijalistička Partija RS</i>
Демократски народни савез РС	20 375	4,0	3	<i>Demokratski Narodni Savez RS</i>
Странка за БиХ	18 624	3,6	4	<i>Stranka Za BiH</i>
Социјалдемократска партија БиХ	17 227	3,4	3	<i>Socijaldemokratska Partija BiH</i>
Пензионерска странка РС	9 019	1,8	1	<i>Penzionerska Stranka RS</i>
Савез народног препорода – Мр Мирко Бањац	6 449	1,3	1	<i>Savez Narodnog Preporoda – MA Mirko Banjac</i>
Српски народни савез	4 992	1,0	1	<i>Srpski Narodni Savez</i>
ДПС – Предраг Радић	4 730	0,9	1	<i>DPS – Predrag Radić</i>
Демократска странка	4 343	0,8	1	<i>Demokratska Stranka</i>
Нова хрватска иницијатива	3 109	0,6	1	<i>Nova Hrvatska Inicijativa</i>
Избори 1.10.2006. Election October 1, 2006				
УКУПНО	563 995	100,0	83	<i>TOTAL</i>
Савез независних социјалдемократа	244 251	43,3	41	<i>Savez Nezavisnih Socijaldemokrata</i>
Српска демократска странка	103 035	18,3	17	<i>Srpska Demokratska Stranka</i>
Партија демократског прогреса РС	38 681	6,9	8	<i>Partija Demokratskog Progresa RS</i>
Демократски народни савез	22 780	4,0	4	<i>Demokratski Narodni Savez</i>
Странка за БиХ	22 642	4,0	4	<i>Stranka Za BiH</i>
Социјалистичка партија	20 031	3,6	3	<i>Socijalistička Partija</i>
Странка демократске акције	19 137	3,4	3	<i>Stranka Demokratske Akcije</i>
Српска радикална странка	16 454	2,9	2	<i>Srpska Radikalna Stranka</i>
Социјалдемократска партија БиХ	14 079	2,5	1	<i>Socijaldemokratska Partija BiH</i>
Избори 3.10.2010. Election October 3, 2010				
УКУПНО	633 429	100,0	83	<i>TOTAL</i>
Савез независних социјалдемократа – СНСД – Милорад Додик	240 727	38,0	37	<i>Savez Nezavisnih Socijaldemokrata – SNSD – Milorad Dodik</i>
СДС – Српска демократска странка	120 136	19,0	18	<i>SDS – Srpska Demokratska Stranka</i>
ПДП – Партија демократског прогреса	47 806	7,6	7	<i>PDP – Partija Demokratskog Progresa</i>
ДНС – Демократски народни савез	38 547	6,1	6	<i>DNS – Demokratski Narodni Savez</i>
Социјалистичка партија и Партија уједињених пензионера	26 824	4,2	4	<i>Socijalistička Partija i Partija Ujedinjenih Penzionera</i>

3.8. Резултати избора за Народну скупштину Републике Српске

*Election results for the National Assembly of Republika Srpska
(наставка/continued)*

Назив изборне листе	Гласови Votes		Број мандата Number of mandates	Electoral lists
	број number	процент percentage		
Демократска партија – Драган Чавић	21 604	3,4	3	<i>Demokratska Partija – Dragan Čavić</i>
СДП – Социјалдемократска партија БиХ	19 297	3,1	3	<i>SDP – Socijaldemokratska Partija BiH</i>
СДА – Странка демократске акције	16 861	2,7	2	<i>SDA – Stranka Demokratske Akcije</i>
Српска радикална странка Републике Српске	15 166	2,4	1	<i>Srpska Radikalna Stranka Republike Srpske</i>
Српска радикална странка Др Војислав Шешељ	13 731	2,2	-	<i>Srpska Radikalna Stranka Dr Vojislav Šešelj</i>
Народна демократска странка	13 440	2,1	2	<i>Narodna Demokratska Stranka</i>

Извор: Службени гласник Републике Српске, број 24/96, број 114/06 и Службени гласник БиХ, број 23/98, број 30/00, број 37/02, број 91/10
Source: *Official Gazette of Republika Srpska, No.24/96, No.114/06 and Official Gazette of Bosnia and Herzegovina, No.23/98, No.30/00, No.37/02, No.91/10*

3.9. Посланици Представничког дома Парламентарне скупштине БиХ бирани са територије Републике Српске, према полу и старости

Members of the House of Representatives of the Parliamentary Assembly of BH elected from the territory of Republika Srpska, by sex and age

Година Year	Пол Sex			Навршене године живота Age in completed years			
	укупно total	мушки male	женски female	18–29	30–39	40–59	60 и више 60 and over
2000	14	14	-	-	2	12	-
2002	14	12	2	-	2	12	-
2006	14	12	2	-	3	11	-
2010	14	10	4	-	2	10	2

Извор: Централна изборна комисија Босне и Херцеговине
Source: *Central Election Commission of Bosnia and Herzegovina*

3.10. Посланици Народне скупштине Републике Српске према полу и старости

Members of the National Assembly of Republika Srpska by sex and age

Година Year	Пол Sex			Навршене године живота Age in completed years			
	укупно total	мушки male	женски female	18–29	30–39	40–59	60 и више 60 and over
2000	83	68	15	-	18	59	6
2002	83	69	14	2	12	66	3
2006 ¹⁾	82	65	17	7	14	59	2
2010	83	65	18	3	12	61	7

¹⁾ У расподјели мандата за Народну скупштину Републике Српске одмах након избора попуњена су 82 мјеста јер је компензацијска листа једног политичког субјекта била исцрпљена, односно није било кандидата за додјелу мандата.
While allocating mandates for the National Assembly of Republika Srpska immediately after the elections, 82 places were filled, since the compensation list of one political entity was exhausted, that is, there were no candidates to allocate the mandates to.

Извор: Централна изборна комисија Босне и Херцеговине
Source: *Central Election Commission of Bosnia and Herzegovina*

3.11. Одборници скупштина општина и градова према полу и старости¹⁾

Councillors of municipal and city assemblies by sex and age¹⁾

Година Year	Пол Sex			Навршене године живота Age in completed years			
	укупно total	мушки male	женски female	18–29	30–39	40–59	60 и више 60 and over
2000	1 307	1 101	206	46	343	836	82
2004	1 316	1 102	214	116	249	873	78
2008	1 321	1 112	209	162	327	779	53

¹⁾ Нису укључени одборници Скупштине града Источно Сарајево
Councillors of the Assembly of the city of Istočno Sarajevo are not included

Извор: Централна изборна комисија Босне и Херцеговине
Source: Central Election Commission of Bosnia and Herzegovina

3.12. Начелници/градоначелници општина и градова према полу и старости¹⁾

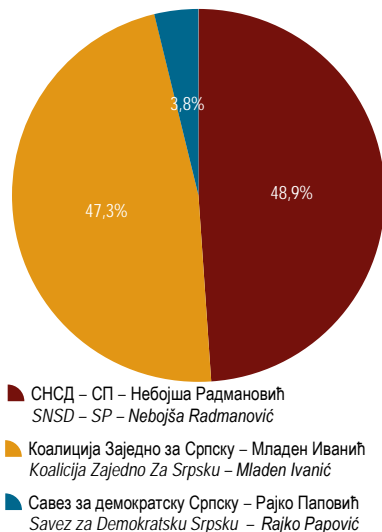
Mayors of municipalities and cities by sex and age¹⁾

Година Year	Пол Sex			Навршене године живота Age in completed years			
	укупно total	мушки male	женски female	18–29	30–39	40–59	60 и више 60 and over
2004	62	60	2	2	7	53	-
2008	62	59	3	2	8	44	8

¹⁾ Није укључен градоначелник Источног Сарајева
Mayor of the city of Istočno Sarajevo is not included

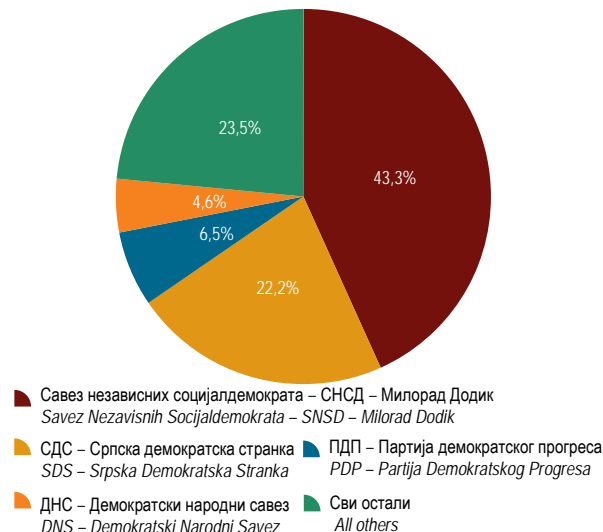
Извор: Централна изборна комисија Босне и Херцеговине
Source: Central Election Commission of Bosnia and Herzegovina

Г-3.1. Резултати избора за српског члана Предсједништва Босне и Херцеговине, избори 2010 (процент добијених гласова)
Election results for Serbian member of Presidency of Bosnia and Herzegovina, elections 2010 (percentage of votes won)



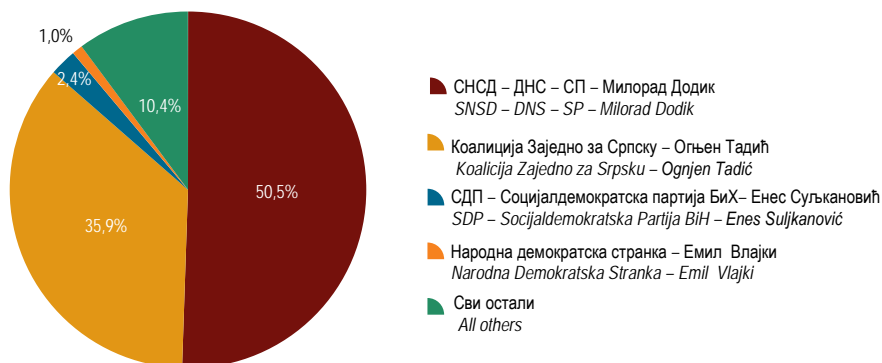
Извор: Службени гласник БиХ, број 91/10
Source: Official Gazette of Bosnia and Herzegovina, No 91/10

Г-3.2. Резултати избора за Представнички дом БиХ са територије Републике Српске, избори 2010 (процент добијених гласова)
Election results for the House of Representatives of BH from the territory of Republika Srpska, elections 2010 (percentage of votes won)



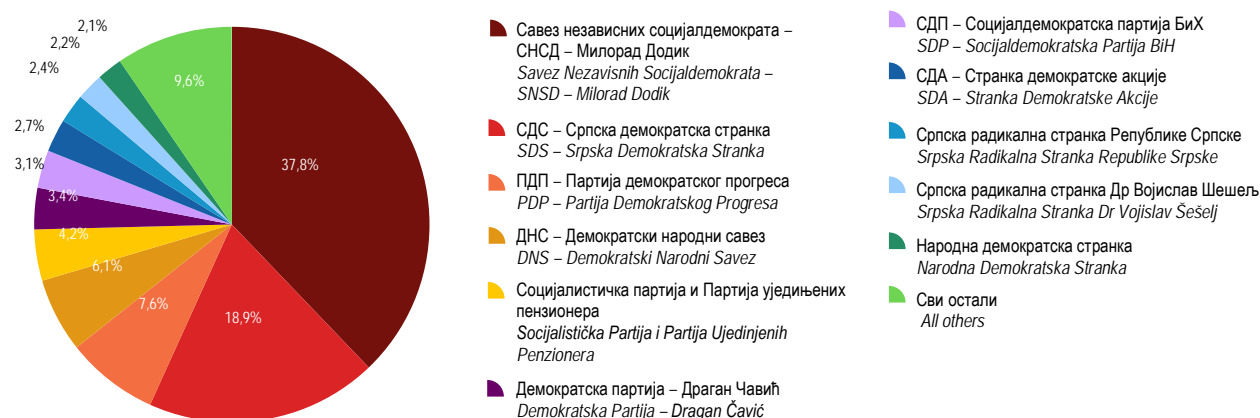
Извор: Службени гласник БиХ, број 91/10
Source: Official Gazette of Bosnia and Herzegovina, No 91/10

Г-3.3. Резултати избора за предсједника и потпредсједнике Републике Српске, избори 2010 (процент добијених гласова)
Election results for the president and vice-presidents of Republika Srpska, elections 2010 (percentage of votes won)



Извор: Службени гласник БиХ, број 91/10
Source: Official Gazette of Bosnia and Herzegovina, No 91/10

Г-3.4. Резултати избора за Народну скупштину Републике Српске, избори 2010 (процент добијених гласова)
Election results for the National Assembly of Republika Srpska, elections 2010 (percentage of votes won)



Извор: Службени гласник БиХ, број 91/10
Source: Official Gazette of Bosnia and Herzegovina, No 91/10