



## ОБРАЗОВАЊЕ

## EDUCATION

### МЕТОДОЛОШКА ОБЈАШЊЕЊА

### METHODOLOGICAL EXPLANATIONS

#### Извори и методе прикупљања података

#### Sources and methods of data collection

Подаци о предшколским установама прикупљају се годишњим извјештајем.

*Data on pre-school education institutions are collected through the annual report.*

Подаци за основно и средње образовање (редовно и образовање за дјецу са посебним потребама) прикупљају се годишњим извјештајима на почетку и на крају сваке школске године.

*Data on primary and secondary education (regular and education for children with special needs) are collected through annual reports at the beginning and at the end of each school year.*

Подаци о уписаним студентима прикупљају се годишњим извјештајем који попуњава студент при упису у зимски семестар, за дату школску годину.

*Data on enrolled students are collected through the annual report filled in by a student when enrolling in winter semester of the given school year.*

Подаци о дипломираним студентима, магистрантима, специјалистима и докторима наука прикупљају се годишњим извјештајем за календарску годину.

*Data on graduates, masters, specialists and doctors of science are collected through the annual report for a calendar year.*

Подаци о наставницима и сарадницима на високошколским установама, прикупљају се за посматрану школску годину. С обзиром на то да наставници и сарадници могу да предају на двије или више високошколских установа, укупан број приказаних наставника и сарадника не одговара стварном броју физичких лица.

*Data on teachers and assistants in higher education institutions are collected for the observed school year. Since teachers and assistants can teach in two or more higher education institutions, total number of shown teachers and assistants is not the same as real number of physical persons.*

Подаци о домовима ученика и студената прикупљају се годишњим извјештајем за период од 1.3. до 31.12. извјештајне године и од 1.1. до 28. 2. наредне године.

*Data on boarding homes for pupils and students are collected through the annual report for the period March 1<sup>st</sup> - December 31<sup>st</sup> of the reporting year, and for the period January 1<sup>st</sup> - February 28<sup>th</sup> of the following year.*

#### Обухватност

#### Coverage

Предшколским установама обухваћени су дјечији вртићи, основне школе и друге установе које су на дан 1. октобра имале неки од организованих облика предшколског васпитања и образовања.

*Pre-school education institutions cover kindergartens, primary schools and other institutions which as of October 1<sup>st</sup> had some sort of organised pre-school education.*

Статистичком активношћу основног образовања обухваћена је свака редовна основна школа (централна-матична и самостална), као и подручна одјељења која су просторно измјештена од матичне/централне школе.

*Primary education survey covers all regular primary schools (central - main and autonomous), as well as school units which are geographically separated from the main/central school.*

Од школске 2003/2004. године у Републици Српској основно образовање траје девет година. У први разред уписују се дјеца која до 1. септембра у текућој години навршавају шест година. Ученици који су на крају школске 2002/2003. године завршили разреде од I-VII уписују се на почетку школске 2003/2004. године од III до IX разреда. (Упутство министра просвете и културе Републике Српске за прелазак на деветогодишње основно образовање од 7.3.2003. године).

*Since school year 2003/2004, in Republika Srpska primary education lasts for nine years. Children who will until September 1<sup>st</sup> of a current year turn six are enrolled in the first grade. Pupils who at the end of school year 2002/2003 finished grades I -VII are at the beginning of the school year 2003/2004 enrolled in grades III-IX. (Recommendation of the Minister of education and culture of Republika Srpska for the change to nine-year primary education, from March 7<sup>th</sup> 2003).*

Паралелно са стицањем основног образовања и васпитања може се стицати и умјетничко образовање и васпитање под условима и на начин прописан Законом о основном образовању и васпитању Републике Српске.

*Simultaneously with attainment of primary education, education in art can be attained as well, under conditions and in a way regulated by the Law on primary education of Republika Srpska.*

Статистичком активношћу средњег образовања обухваћене су све редовне јавне и приватне средње школе. Дјелатност средњег образовања обухвата различите врсте и облике образовања којим се након завршене основне школе стичу знања и способности потребни за рад у струци и за даље образовање појединца. У зависности од врсте наставног плана и програма средња школа може бити основана као: гимназија, умјетничка школа, стручна техничка школа, стручна школа, вјерска школа, школа за ученике са посебним потребама и школа за образовање одраслих. Од школске 2004/2005. године средње образовање се реализује по новим називима струка.

*Secondary education survey covers all regular public and private secondary schools. Secondary education activity comprises different types and forms of education through which, after completion of primary school, knowledges and skills necessary for vocation work and further education are attained. Depending on type of education plan and programme, secondary school can be founded as grammar school, art school, vocational technical school, vocational school, religious school, school for pupils with special needs, and school for adult education. Since school year 2004/2005, secondary education is realised according to the new names of vocations.*

Подаци о ванредним ученицима средњих школа прате се на крају школске године и укључени су у укупан број ученика средњих школа који су завршили школу. У оквиру основног и средњег образовања обухваћене су и школе за дјецу са посебним потребама као и одјељења за дјецу ометену у психичком и физичком развоју. Оваква одјељења могу бити у саставу редовних основних или средњих школа.

*Data on part-time pupils in secondary schools are observed at the end of a school year, and are included in the total number of secondary school pupils who have finished school. Within the scope of primary and secondary education, schools for children with special needs and classes for mentally and physically handicapped children are included as well. These classes can be a part of regular primary and secondary schools.*

Статистичком активношћу високог образовања обухваћене су све високошколске установе, јавне и приватне, те сви студенти, редовни и ванредни, као и студенти који студирају путем образовања на даљину. Овом активношћу, обухваћени су и студенти који обнављају упис, осим оних који имају статус апсолвента, као и сви студенти који су дипломирали на некој од виших школа, факултета или академија, у току календарске године. Подаци за школске године 1997/1998. до 2003/2004. године, приказани су у складу са тада важећим законима, Закон о вишој школи (Службени гласник Републике Српске бр. 13/94) и Закон о универзитету (Службени гласник бр. 12/93). Подаци од школске 2006/2007. године приказују се према новом Закону о високом образовању (Службени гласник бр. 85/06 и 30/07). Према новом Закону о високом образовању, образовање у Републици Српској се спроводи према начелима Болоњске декларације. Одредбе овог закона не односе се на вјерске високошколске установе, као ни на Високу школу унутрашњих послова, које могу бити у саставу универзитета што се регулише посебним уговором.

Подаци о описаним студентима према научним областима приказују се у складу са Правилником о научним и умјетничким областима, пољима и ужим областима, који је донијело Министарство науке и технологије (Службени гласник бр. 58/07).

## ДЕФИНИЦИЈЕ И КЛАСИФИКАЦИЈА ОБРАЗОВАЊА

### Класификација образовања

ISCED - 97 је Међународна стандардна класификација образовања која се користи у међународној статистици образовања и омогућује упоредивост података како унутар засебних држава, тако и на међународном нивоу. Образовни програми су класификовани према нивоима и пољима образовања.

Нивои (степени) образовања у образовном систему Републике Српске су:

- ISCED 0 Предшколско образовање укључује дјецу предшколског образовања од треће године до поласка у основну школу.
- ISCED 1 Примарно образовање или први степен основног образовања укључује основно образовање ученика од I-IV разреда до 2003/2004. године, а од 2003/2004. године од I-V разреда.
- ISCED 2 Ниже секундарно или други степен основног образовања укључује основно образовање ученика од V-VIII разреда до 2003/2004. године, а од 2003/2004. године од VI-IX разреда.
- ISCED 3 (Више) секундарно образовање. Овај ниво образовања обично започиње по завршетку пуног обавезног образовања. Старосна доб за упис на овај ниво је обично 15 или 16 година. Овај ниво образовања се дијели на двије групе у зависности од трајања школовања као и од могућности директног приступа вишем нивоу образовања.
- ISCED 3A укључује средње школе у четворогодишњем трајању и даје могућност директног приступа наредном вишем нивоу образовања. Овај ниво укључује све средње школе у четворогодишњем трајању као што су: гимназије, умјетничке школе, вјерске школе и стручне техничке школе.
- ISCED 3C обухвата све средње стручне школе чије школовање траје двије или три године. Овај ниво води директно на тржиште рада или на друге програме ISCED 3 нивоа.
- ISCED 5 укључује високо образовање укључујући постдипломски и магистарски студиј.
- ISCED 6 укључује докторе наука.

### Дефиниције

**Предшколско васпитање и образовање** обухвата дјецу од шест мјесеци до поласка у основну школу, а које се остварује кроз програм предшколског васпитања и образовања.

**Основно образовање** траје осам година, а од 2003/2004. девет година и обавезно је и бесплатно за сву дјецу од седам односно шест до 15 година, према јединственом плану и програму.

**Средње образовање** траје од двије до четири године и обухвата различите врсте и облике образовања којим се након завршене основне школе стичу знања и способности потребна за рад или за наставак школовања. Средње образовање није обавезно.

*Higher education survey covers all higher education institutions, public and private, as well as all students, full-time and part-time, and students who study through the programme of distance education. This activity comprises also students repeating enrolment except candidates for graduation, as well as all students who graduated from a higher school, faculty or academy during a calendar year. Data for school years 1997/1998 and 2003/2004 are given in accordance with the laws which were in force at the time: Law on High School (Official Gazette of Republika Srpska No.13/94) and Law on University (Official Gazette No.12/93). Since school year 2006/07, data are given according to the new Law on Higher Education (Official Gazette, No.85/06 and 30/07). According to this new Law on Higher Education, education in Republika Srpska is conducted by the principles of Bologna declaration. Regulations of this law do not apply to religious higher education institutions or Higher Education School of Internal Affairs, that can be in composition of a university, which is regulated by a special contract.*

*Data on enrolled students by field of study are given in accordance with the Regulation on fields of study and art, groups and narrow fields, brought by the Ministry of science and technology (Official Gazette, No.58/07).*

## DEFINITIONS AND CLASSIFICATION OF EDUCATION

### Classification of education

ISCED - 97 is the International Standard Classification of Education used in international statistics, and it allows for comparability of data both within a particular country and internationally. Educational programmes are classified into levels and fields of education.

Levels (degrees) of education in the system of education of Republika Srpska are:

- ISCED 0 Pre-school education covers children in pre-school education aged at least three years, until their entry into primary education.
- ISCED 1 Primary education or first degree of basic education covers basic education of pupils in grades I-IV until school year 2003/2004, and after that in grades I-V.
- ISCED 2 Lower secondary education or second degree of basic education covers basic education of pupils in grades V-VIII until school year 2003/2004, and after that in grades VI-IX.
- ISCED 3 (Upper) secondary education. This level of education usually begins after completion of full-time compulsory education. The entrance age to this level is typically 15 or 16 years. This level of education is divided into two groups, depending on duration of education, as well as on possibility of direct entry to a higher level of education.
- ISCED 3A includes secondary schools of four years duration, and it allows for direct entry to the next higher level of education. This level covers all secondary schools of four years duration, such as grammar schools, art schools, religious schools and vocational technical schools.
- ISCED 3C covers all secondary vocational schools of two or three years duration. This level leads directly to labour market or to other ISCED 3 level programmes.
- ISCED 5 covers higher education, including postgraduate and masters studies.
- ISCED 6 covers doctors of science.

### Definitions

**Pre-school education** involves children aged at least 6 months until their entry into primary education, and it is realised through the programme of pre-school education.

**Primary education** lasts eight years and since 2003/2004 nine years, and it is compulsory and free of charge for all children aged seven or six years to 15 years, according to the unique plan and programme.

**Secondary education** lasts from 2 to 4 years, and it covers different types and forms of education through which, after completion of primary school, knowledge and skills necessary for work or further education are obtained. Secondary education is not compulsory.

**Високо образовање**, према Закону о високом образовању, је образовање након средње школе које води до међународно признатог степена високог образовања. Високо образовање се организује у три циклуса:

- а) први циклус води до академског звања завршеног додипломског студија или еквивалента, стеченог након најмање три или највише четири године студија након стицања свједочанства о завршеној средњој школи;
- б) други циклус води до академског звања магистра или еквивалента, стеченог након завршеног додипломског студија и траје једну или двије године;
- в) трећи циклус води до академског звања доктора или еквивалента и траје три године.

**Предшколске установе** обезбеђују дневни боравак дјеце, пружају васпитно-образовне услуге, као и услуге његе и заштите дјеце предшколске доби.

**Школом** се у статистици образовања сматра група ученика организованих у једну школску јединицу који прате наставу одређене врсте и нивоа по јединственом плану и на одређеној локацији.

**Одјељење** је група ученика које, истовремено и у истој просторији, обучава у току школске године један наставник или више наставника сукцесивно.

**Некомбиновано одјељење** је одјељење у коме се налазе ученици само једног разреда.

**Комбиновано одјељење** је одјељење у коме се налазе ученици два или више разреда.

**Разред** је степен школовања у којем су ученици у одређеном интервалу времена, али најдуже у једној школској години, стичу одређен обим знања према наставном плану и програму одређене врсте школе.

**Редован ученик**. Подразумијева се лице уписано у школу са циљем да похађа наставу.

**Поновац** је ученик који други пут или више пута уписује исти разред.

**Виша школа** је установа за обављање дјелатности вишег образовања.

Студенти уписани на више школе у двогодишњем трајању прије ступања на снагу Закона о високом образовању, имају право и обавезу да заврше започети студиј у року утврђеном статутом тих установа.

**Високошколска установа** је образовно-научна односно образовно-умјетничка установа, која организује основне студије за стицање високог стручног образовања као и постдипломске студије за стицање стручног степена специјалисте, магистра и научног степена доктора наука.

Према новом закону о високом образовању високошколске установе у Републици Српској су високе школе и универзитети.

**Висока школа** односи се на високошколску установу која нуди најмање један студијски програм из најмање једне научне области.

Назив **универзитет** односи се на високошколску установу која нуди студиј у најмање пет студијских група из најмање три научне области и академске степене сва три циклуса.

Универзитет има организационе јединице као што су факултети, академије или научни институти.

**Факултет** је научно-наставна јединица универзитета.

**Умјетничка академија** је наставно-умјетничка јединица универзитета која развија умјетничко стваралаштво у подручју умјетности.

**Уписани студент** је свако лице уписано на високошколску установу, чији је циљ стицање, развијање и преношење знања и способности посредством наставе и научноистраживачког рада и на тај начин доприношење развоју појединца и друштва.

**Дипломирани студент** је лице које добија диплому о завршеној вишој или високој школи, факултету или академији умјетности.

**Higher education**, according to the Law on Higher Education, is education which follows secondary education, and it leads to an internationally recognised level of higher education. Higher education is organised in three cycles:

- a) first cycle leads to the academic title of completed undergraduate studies or its equivalent, acquired after at least three years and at most four years of study, after acquisition of a certificate of completed secondary school;
- b) second cycle leads to the academic title of master or its equivalent, acquired after completion of undergraduate studies, and it lasts one or two years;
- c) third cycle leads to the academic title of doctor or its equivalent, and it lasts three years.

**Pre-school education** institutions provide daily stay of children, and realise educational services, as well as services of care and protection for pre-school children.

A **school** is in education statistics considered to be a group of pupils, organised into one school unit, who attend classes of a certain type and level, according to the unique plan and on a specific location.

A **class** is a group of pupils who are, simultaneously and in one room, taught during school year by one teacher or more teachers consecutively.

**Non-combined class** is a class in which only pupils of the same grade are found.

**Combined class** is a class in which pupils of two or more grades are found.

A **grade** is a degree of education in which pupils, during certain period of time not longer than one school year, acquire specified scope of knowledge, according to the education plan and programme for a specific type of school.

**Full-time pupil** is considered to be a person enrolled in a school in order to attend classes.

**Repeater** is a pupil who enrolls in the same grade two times or more.

**High school** is an institution of high education.

Students enrolled at high schools who attended school for two years before the Law on Higher Education entered into force have the right and are obliged to finish the study they had started within the deadline determined by statutes of those institutions.

**Higher education institution** is educational and scientific or art institution which organises main studies for acquirement of high vocational education, as well as postgraduate studies for acquirement of the professional degree of specialist and master, and the academic degree of doctor of science.

According to the new law on higher education, higher education institutions in Republika Srpska are higher education schools and universities

**Higher education school** refers to higher education institution which offers at least one study programme from one field of study.

The term **university** refers to a higher education institution which offers study in at least five study programmes, from at least three fields of study and academic levels of all three cycles.

A university has organisational units such as faculties, academies and science institutes.

A **faculty** is an educational and science unit of a university.

**Art academy** is an educational and science unit of a university which develops artistic creativity in the field of art.

**Enrolled student** is every person enrolled at higher education institution, whose objective is acquirement, development and transfer of knowledge and competence by means of teaching and scientific research work, thus contributing to the development of an individual and society.

A **graduate** is a person who obtains a diploma on completed high or higher school, faculty or art academy.

**Магистар наука** је лице које је завршило постдипломске студије те одбранило магистарску тезу.

**Специјалиста** је лице које је завршило постдипломске студије те одбранило специјалистички рад.

**Доктор наука** је лице које је одбранило докторску дисертацију.

**Апсолвенти** су студенти који су одслушали сва предавања те у току апсолвентског стажа (који траје од шест мјесеци до годину дана) полагају преостале испите и бране дипломски рад.

**Домови ученика** обезбјеђују смјештај, исхрану и васпитање ученика основних и средњих школа за вријеме школовања ван мјеста боравка родитеља - издржаваоца, као и ученика којима је из других разлога потребан смјештај у дому.

**Студентски домови** обезбјеђују смјештај студената виших школа, факултета и високих школа и академија умјетности за вријеме студија. Студентима поред смјештаја може бити обезбјеђена и исхрана.

**Master of science** is a person who has finished the postgraduated studies and defended the master thesis.

**Specialist** is a person who has finished the postgraduated studies and defended speciality work.

**Doctor of science** is a person who has defended a doctors dissertation.

**Candidates** for graduation are students who have completed all courses required for graduation and are allowed to retain their student status (duration six months to one year) during which they take examinations and write a diploma paper.

**Pupils' boarding homes** provide accommodation, food and upbringing for pupils of primary and secondary schools during schooling time out of their parents' place of residence, as well for pupils who for other reason need accommodation in a home.

**Students' boarding homes** provide accommodation for students of high schools, faculties and higher schools and art academies, during their studies. In addition to accommodation, food also can be provided.

## ОБЈАВЉИВАЊЕ

**Годишње публикације:**

- Предшколско образовање, тематски статистички билтен
- Основно образовање, тематски статистички билтен
- Средње образовање, тематски статистички билтен
- Високо образовање, тематски статистички билтен
- Предшколске установе, статистичко саопштење
- Основне школе по општинама на крају школске године, статистичко саопштење
- Основне школе по општинама на почетку школске године, статистичко саопштење
- Ученици основних школа по разредима на почетку школске године, статистичко саопштење
- Наставно особље основних школа, статистичко саопштење
- Средње школе по општинама на крају школске године, статистичко саопштење
- Средње школе по разредима на почетку школске године, статистичко саопштење
- Средње школе по струкама на почетку школске године, статистичко саопштење
- Наставно особље средњих школа, статистичко саопштење
- Уписани студенти, статистичко саопштење
- Дипломирани студенти, статистичко саопштење
- Магистри наука и специјалисти, статистичко саопштење
- Доктори наука, статистичко саопштење
- Наставници и сарадници на високошколским установама, статистичко саопштење
- Домови ученика и студената, статистичко саопштење
- Република Српска у бројкама
- Статистички годишњак Републике Српске

## PUBLISHING

**Annual publications:**

- Pre-school Education, thematic statistical bulletin
- Basic Education, thematic statistical bulletin
- Secondary Education, thematic statistical bulletin
- Higher Education, thematic statistical bulletin
- Pre-school institutions, statistical release
- Basic schools by municipality at the end of the school year, statistical release
- Basic schools by municipality at the beginning of the school year, statistical release
- Basic schools pupils by grade at the beginning of the school year, statistical release
- Basic school teachers, statistical release
- Secondary schools by municipality at the end of the school year, statistical release
- Secondary schools by grade at the beginning of the school year, statistical release
- Secondary schools by field of study at the beginning of the school year, statistical release
- Secondary school teachers, statistical release
- Student enrollment, statistical release
- Graduate students, statistical release
- Masters of science and specialists, statistical release
- Doctors of science, statistical release
- Teachers and assistants in higher education institutions, statistical release
- Boarding homes for pupils and students, statistical release
- Republika Srpska in Figures
- Statistical Yearbook of Republika Srpska

21.1. УПИСАНА ДЈЕЦА, УЧЕНИЦИ И СТУДЕНТИ ПРЕМА НИВОИМА ОБРАЗОВАЊА НА ПОЧЕТКУ ШКОЛСКЕ ГОДИНЕ  
ENROLLED CHILDREN, PUPILS AND STUDENTS AT THE BEGINNING OF THE SCHOOL YEAR

	Предшколско образовање Pre-school education			Основно образовање <sup>1)</sup> Primary education <sup>1)</sup>			Средње образовање <sup>2)</sup> Secondary education <sup>2)</sup>			Више и високо образовање High and higher education		
	установе institutions	дјеца children	васпитачи и друго особље teachers and other staff	школе schools	ученици pupils	наставно особље teaching staff	школе schools	ученици pupils	наставно особље teaching staff	високошколске установе higher education institutions	студенти students	наставници и сарадници teachers and assistants
1996/1997 <sup>3)</sup>	...	...	...	687	127 753	6 586	...	...	...	28	9 487	...
1997/1998	...	...	...	735	127 952	6 976	98	51 908	2 812	32	(9 721)	...
1998/1999	...	...	...	747	125 812	6 950	100	53 340	2 738	32	12 132	(1 452)
1999/2000 <sup>3)</sup>	...	...	...	769	122 209	7 060	97	54 238	2 809	32	13 883	(1 762)
2000/2001	...	...	...	773	119 038	7 238	94	54 340	2 902	34	15 283	(1 760)
2001/2002 <sup>4)</sup>	62	5 734	827	762	114 816	6 952	93	52 293	2 892	35	16 969	(1 900)
2002/2003	63	5 773	807	783	114 603	6 978	90	51 948	2 892	33	18 618	1 797
2003/2004	63	4 618	785	781	125 256	7 678	92	51 577	2 937	39	21 717	1 962
2004/2005	62	4 667	793	788	122 862	7 739	91	51 556	3 011	43	24 528	2 499
2005/2006	66	4 713	787	790	119 852	7 746	91	50 754	3 083	64	27 421	2 603
2006/2007	67	5 082	818	791	116 888	7 736	92	50 858	3 098	21	32 969	2 607
2007/2008	68	5 502	848	788	115 430	7 765	92	48 821	3 248	25	35 099	2 614

<sup>1)</sup> Обухваћене школе, ученици и наставници редовних школа и школа за дјецу са посебним потребама  
Includes schools, pupils and teachers in regular schools and schools for children with special needs

<sup>2)</sup> Обухваћене школе, ученици и наставници редовних школа и школа за дјецу са посебним потребама  
Includes schools, pupils and teachers in regular schools and schools for children with special needs

<sup>3)</sup> Подаци за високо образовање су из саопштења  
Data for higher education are from the release

<sup>4)</sup> Од почетка школске 2001/2002. године, у податке није укључен Брчко дистрикт  
Since the beginning of the school year 2001/2002, excluding data for Brčko District

21.2. УЧЕНИЦИ И СТУДЕНТИ КОЈИ СУ ЗАВРШИЛИ ОСНОВНУ ИЛИ СРЕДЊУ ШКОЛУ ОДНОСНО ДИПЛОМИРАЛИ НА ВИСОКОШКОЛСКОЈ УСТАНОВИ  
PUPILS AND STUDENTS WHO COMPLETED PRIMARY OR SECONDARY SCHOOL OR GRADUATED IN A HIGHER EDUCATION INSTITUTION

	Ученици који су завршили основну школу <sup>1)</sup> Pupils who completed primary school <sup>1)</sup>			Ученици који су завршили средњу школу <sup>2)</sup> Pupils who completed secondary school <sup>2)</sup>						Студенти који су дипломирали на високошколским установама, у календарској години Students graduated in higher education institutions in calendar year		
				укупно total			редовни ученици <sup>3)</sup> full-time students <sup>3)</sup>					
	укупно total	мушки male	женски female	укупно total	мушки male	женски female	укупно total	мушки male	женски female	укупно total	мушки male	женски female
1996/1997	16 648	8 426	8 222	12 741	...	...	...	...	...	...	...	...
1997/1998	16 474	8 350	8 124	12 930	...	...	...	...	...	672	277	395
1998/1999	16 818	8 557	8 261	13 578	...	...	...	...	...	706	270	436
1999/2000	15 783	7 987	7 796	14 172	...	...	...	...	...	885	370	515
2000/2001 <sup>4)</sup>	15 815	7 987	7 828	14 251	7 306	6 945	...	...	...	1 002	368	634
2001/2002	15 111	7 677	7 434	14 241	7 367	6 874	13 645	7 020	6 625	1 141	404	737
2002/2003	14 641	7 510	7 131	13 936	7 027	6 909	13 303	6 640	6 663	1 309	499	810
2003/2004	14 850	7 563	7 287	13 360	6 827	6 533	12 466	6 294	6 172	1 645	673	972
2004/2005	14 279	7 429	6 850	14 437	7 364	7 073	13 547	6 796	6 751	2 186	825	1 361
2005/2006	14 403	7 320	7 083	13 572	6 954	6 618	12 844	6 481	6 363	3 036	1 185	1 851
2006/2007	12 216	6 314	5 902	13 845	7 036	6 809	13 022	6 519	6 503	4 301	1 887	2 414
2007/2008	12 426	6 340	6 086	13 504	6 883	6 621	12 792	6 458	6 334	5 886	2 516	3 370

<sup>1)</sup> Укључени редовни и ученици школа за дјецу са посебним потребама  
Includes full-time pupils and pupils in schools for children with special needs

<sup>2)</sup> Укључени редовни и ванредни ученици као и ученици школа за дјецу са посебним потребама  
Includes full-time and part-time pupils, as well as pupils in schools for children with special needs

<sup>3)</sup> Обухваћени и ученици средњих школа за дјецу са посебним потребама  
Includes also pupils in secondary schools for children with special needs

<sup>4)</sup> Од краја школске 2000/2001. године, у податке није укључен Брчко дистрикт  
Since the end of the school year 2000/2001, excluding data for Brčko District

21.3. БРОЈ ПРЕДШКОЛСКИХ УСТАНОВА, ДЈЕЦЕ И ЗАПОСЛЕНИХ У ПРЕДШКОЛСКИМ УСТАНОВАМА  
NUMBER OF PRE-SCHOOL INSTITUTIONS, CHILDREN AND EMPLOYEES IN PRE-SCHOOL INSTITUTIONS

	Број установа Number of institutions	Број дјеце Number of children			Број запослених Number of employees										
		укупно total	мушки male	женски female	укупно total	жене females	васпитачи teachers		здравствени радници health care workers		стручни сарадници associates	административни и финансијски радници administrative and financial workers	радници на пословима исхране food workers	радници на техничким пословима technical jobs workers	остали радници other workers
							свега all	жене females	свега all	жене females					
2001/2002	62	5 734	3 043	2 691	827	753	372	316	107	99	18	62	98	123	47
2002/2003	63	5 773	3 070	2 703	807	730	362	337	101	92	24	52	98	105	65
2003/2004	63	4 618	2 436	2 182	785	718	347	318	101	91	20	54	100	118	45
2004/2005	62	4 667	2 478	2 189	793	726	350	349	102	101	24	54	97	126	40
2005/2006	66	4 713	2 527	2 186	787	719	336	330	103	102	28	57	102	126	35
2006/2007	67	5 082	2 675	2 407	818	744	354	346	107	105	27	60	101	138	31
2007/2008	68	5 502	2 916	2 586	848	772	366	359	110	109	22	64	110	140	36

21.4. БРОЈ ВАСПИТНИХ ГРУПА И ДЈЕЦЕ У ПРЕДШКОЛСКОМ ОБРАЗОВАЊУ ПРЕМА УЗРАСТУ  
NUMBER OF EDUCATIONAL GROUPS AND CHILDREN IN PRE-SCHOOL EDUCATION BY AGE

	Број васпитних група Number of educational groups			Број дјеце Number of children		
	укупно total	са дјецом до 3 године with children up to 3 years of age	са дјецом преко 3 године with children over 3 years of age	укупно total	са дјецом до 3 године with children up to 3 years of age	са дјецом преко 3 године with children over 3 years of age
2001/2002	242	48	194	5 734	847	4 887
2002/2003	240	46	194	5 773	797	4 976
2003/2004	225	50	175	4 618	802	3 816
2004/2005	223	54	169	4 667	867	3 800
2005/2006	227	54	173	4 713	754	3 959
2006/2007	241	59	182	5 082	869	4 213
2007/2008	252	60	192	5 502	969	4 533

21.5. ОСНОВНЕ ШКОЛЕ, ОДЈЕЉЕЊА, УЧЕНИЦИ ПО ПОЛУ И НИВОИМА, ПОНОВЦИ И НАСТАВНО ОСОБЉЕ НА ПОЧЕТКУ ШКОЛСКЕ ГОДИНЕ  
PRIMARY SCHOOLS, CLASSES, PUPILS BY SEX AND LEVEL, REPEATERS AND TEACHING STAFF AT THE BEGINNING OF SCHOOL YEAR

	Број школа Number of schools	Број одјељења Number of classes	Број ученика Number of pupils											Наставно особље Teaching staff					
			укупно разреди I-VIII, I-IX total ISCED-1 & ISCED-2						разреди I-IV, I-V ISCED-1				разреди V-VIII, VI-IX ISCED-2				свега all	жене females	са пуним радним временом working full-time
			свега all	жене females	поновци repeaters		свега all	жене females	поновци repeaters		свега all	жене females	поновци repeaters						
					свега all	жене females			свега all	жене females			свега all	жене females					
1996/1997	687	5 209	127 753	62 427	...	...	61 715	30 183	...	...	66 038	32 244	...	...	6 586	4 058	6 445		
1997/1998	735	5 439	127 952	62 382	...	...	60 871	29 725	...	...	67 081	32 657	...	...	6 976	4 318	6 804		
1998/1999	747	5 469	125 812	61 456	...	...	60 053	29 281	...	...	65 759	32 175	...	...	6 950	4 370	6 746		
1999/2000	769	5 469	122 209	59 416	...	...	58 417	28 338	...	...	63 792	31 078	...	...	7 060	4 429	6 810		
2000/2001	773	5 476	119 038	57 837	...	...	55 850	26 993	...	...	63 188	30 844	...	...	7 238	4 503	6 907		
2001/2002 <sup>1)</sup>	762	5 378	114 816	55 768	...	...	55 108	26 871	...	...	59 708	28 897	...	...	6 952	4 385	6 659		
2002/2003	783	5 370	114 603	55 890	...	...	55 400	27 173	...	...	59 203	28 717	...	...	6 978	4 427	6 668		
2003/2004 <sup>2)</sup>	781	6 021	125 256	60 738	328	79	68 524	33 206	57	16	56 732	27 532	271	63	7 678	4 973	7 254		
2004/2005	788	5 914	122 862	59 513	273	64	68 564	33 224	54	13	54 298	26 289	219	51	7 739	5 113	7 190		
2005/2006	790	5 895	119 852	58 247	262	59	65 002	31 643	58	18	54 850	26 604	204	41	7 746	5 180	6 580		
2006/2007	791	5 854	116 888	56 978	197	32	62 451	30 420	28	3	54 437	26 558	169	29	7 736	5 215	7 135		
2007/2008	788	5 851	115 430	56 116	159	24	59 419	28 830	16	4	56 011	27 286	143	20	7 765	5 338	7 059		

<sup>1)</sup> Од почетка школске 2001/2002. године, у податке није укључен Брчко дистрикт  
Since the beginning of the school year 2001/2002, excluding data for Brčko District

<sup>2)</sup> Од почетка 2003/2004. године у Републици Српској основно образовање траје девет година  
Since the beginning of 2003/2004, primary education in Republika Srpska lasts nine years

21.6. ОСНОВНЕ ШКОЛЕ, ОДЈЕЉЕЊА, УЧЕНИЦИ ПО ПОЛУ, НИВОИМА, УЧЕНИЦИ КОЈИ СУ ЗАВРШИЛИ ШКОЛУ И НАСТАВНО ОСОБЉЕ НА КРАЈУ ШКОЛСКЕ ГОДИНЕ  
 PRIMARY SCHOOLS, CLASSES, PUPILS BY SEX AND LEVEL, PUPILS WHO COMPLETED SCHOOL, AND TEACHING STAFF AT THE END OF SCHOOL YEAR

	Број школа Number of schools	Број одјељења Number of classes	Број ученика Number of pupils								Наставно особље Teaching staff		
			укупно разреди I-VIII, I-IX total ISCED-1 & ISCED-2		разреди I-IV, I-V ISCED-1		разреди V-VIII, VI-IX ISCED-2		завршили школу completed school		свега all	жене females	са пуним радним временом working full-time
			свега all	жене females	свега all	жене females	свега all	жене females	свега all	жене females			
1996/1997	733	5 407	130 500	63 704	62 839	30 787	67 661	32 917	16 648	8 222	6 875	4 227	6 720
1997/1998	731	5 390	126 851	51 932	60 462	29 561	66 389	32 371	16 474	8 124	6 805	4 248	6 645
1998/1999	749	5 463	125 725	61 343	60 168	29 319	65 557	32 024	16 818	8 261	6 986	4 369	6 774
1999/2000	756	5 445	121 694	59 187	58 243	28 183	63 451	31 004	15 783	7 796	7 131	4 426	6 842
2000/2001 <sup>1)</sup>	759	5 317	115 108	56 059	54 070	26 191	61 038	29 868	15 815	7 828	6 871	4 318	6 584
2001/2002	774	5 393	114 602	55 638	55 130	26 840	59 472	28 798	15 111	7 434	6 967	4 404	6 661
2002/2003	785	5 328	113 858	55 337	55 131	26 781	58 727	28 556	14 641	7 131	7 003	4 402	6 649
2003/2004 <sup>2)</sup>	784	6 045	124 982	60 589	68 511	33 258	56 471	27 331	14 850	7 287	7 641	4 985	7 184
2004/2005	788	5 918	122 308	59 271	68 391	33 172	53 917	26 099	14 279	6 850	7 698	5 121	7 187
2005/2006	789	5 896	119 547	58 069	64 895	31 523	54 652	26 546	14 403	7 083	7 690	5 127	7 115
2006/2007	790	5 854	116 393	56 695	62 238	30 292	54 155	26 403	12 216	5 902	7 692	5 215	7 090
2007/2008	788	5 866	115 015	56 050	59 175	28 771	55 840	27 279	12 426	6 086	7 816	5 397	7 058

<sup>1)</sup> Од краја школске 2000/2001. године, у податке није укључен Брчко дистрикт  
 Since the end of the school year 2000/2001, excluding data for Brčko District

<sup>2)</sup> Од почетка 2003/2004. године у Републици Српској основно образовање траје девет година  
 Since the beginning of 2003/2004, primary education in Republika Srpska lasts nine years

 21.7. УЧЕНИЦИ ВИШИХ РАЗРЕДА ОСНОВНИХ ШКОЛА ПРЕМА УЧЕЊУ СТРАНОГ ЈЕЗИКА НА КРАЈУ ШКОЛСКЕ ГОДИНЕ  
 PUPILS OF HIGHER GRADES OF PRIMARY SCHOOL BY FOREIGN LANGUAGE LEARNING AT THE END OF SCHOOL YEAR

	Укупно ученика Pupils, total	По називу језика By language name				Ученици који уче два страна језика Pupils who learn two foreign languages <sup>2</sup>	
		руски Russian	енглески English	француски French	њемачки German		остали језици other languages
1998/1999	65 307	14 005	32 435	1 604	18 356	-	1 093
1999/2000	63 171	12 121	34 782	1 636	16 753	-	2 121
2000/2001 <sup>1)</sup>	60 751	12 571	35 961	1 508	14 522	-	3 811
2001/2002	59 205	10 434	37 702	1 608	13 642	-	4 181
2002/2003	58 474	10 900	39 922	1 237	12 918	6	6 509
2003/2004	56 253	16 526	55 741	2 267	34 327	510	53 118
2004/2005	53 712	15 101	53 444	2 194	35 901	459	53 387
2005/2006	54 466	15 756	54 466	2 549	35 776	358	54 439
2006/2007	53 979	14 767	53 973	2 630	36 239	336	53 966
2007/2008	55 650	14 615	55 645	2 741	37 918	299	55 568

<sup>1)</sup> Од краја школске 2000/2001. године, у податке није укључен Брчко дистрикт  
 Since the end of the school year 2000/2001, excluding data for Brčko District

 21.8. БРОЈ НИЖИХ МУЗИЧКИХ ШКОЛА, УЧЕНИКА ПО ПОЛУ И НАСТАВНО ОСОБЉЕ ПО ПОЛУ НА КРАЈУ ШКОЛСКЕ ГОДИНЕ  
 NUMBER OF LOWER MUSIC SCHOOLS, PUPILS BY SEX, AND TEACHING STAFF BY SEX AT THE END OF SCHOOL YEAR

	Број школа Number of schools	Број ученика Number of pupils		Наставно особље Teaching staff		са пуним радним временом working full-time
		укупно total	женски females	укупно total	женски females	
2001/2002	11	1 688	929	120	93	112
2002/2003	13	1 762	942	114	77	100
2003/2004	10	1 563	874	100	78	80
2004/2005	12	1 963	1 082	168	130	144
2005/2006	15	2 303	1 240	187	124	156
2006/2007	15	2 432	1 323	199	137	174
2007/2008	16	2 578	1 411	205	129	179

21.9. БРОЈ НИЖИХ МУЗИЧКИХ ШКОЛА, УЧЕНИКА ПО ПОЛУ И НАСТАВНО ОСОБЉЕ ПО ПОЛУ НА ПОЧЕТКУ ШКОЛСКЕ ГОДИНЕ  
NUMBER OF LOWER MUSIC SCHOOLS, PUPILS BY SEX, AND TEACHING STAFF BY SEX AT THE BEGINNING OF SCHOOL YEAR

	Број школа Number of schools	Број ученика Number of pupils		Наставно особље Teaching staff		
		укупно total	женски females	укупно total	женски females	са пуним радним временом working full-time
2002/2003	11	1 765	963	108	79	101
2003/2004	12	1 875	1 048	128	91	115
2004/2005	10	1 753	916	104	80	91
2005/2006	12	2 113	1 182	184	138	152
2006/2007	15	2 692	1 575	202	150	173
2007/2008	15	2 944	1 516	213	147	186

21.10. СРЕДЊЕ ШКОЛЕ, ОДЈЕЉЕЊА, УЧЕНИЦИ ПО ПОЛУ, НИВОИМА, УЧЕНИЦИ КОЈИ СУ ЗАВРШИЛИ ШКОЛУ И НАСТАВНО ОСОБЉЕ НА КРАЈУ ШКОЛСКЕ ГОДИНЕ  
SECONDARY SCHOOLS, CLASSES, PUPILS BY SEX AND LEVEL, PUPILS WHO COMPLETED SCHOOL, AND TEACHING STAFF AT THE END OF SCHOOL YEAR

	Број школа Number of schools	Број одјељења Number of classes	Број ученика Number of pupils										Наставно особље Teaching staff				
			укупно total	женски females	ISCED-3A		ISCED-3C		завршили школу <sup>1)</sup> completed school <sup>1)</sup>				свега all	жене females	са пуним радним временом working full-time		
					свега all	женски females	свега all	женски females	укупно total	женски females	ISCED-3A					ISCED-3C	
											свега all	женски females				свега all	женски females
1996/1997	96	1 755	49 604	24 362	...	...	...	...	12 741	...	...	...	...	2 784	1 289	2 177	
1997/1998	98	1 813	50 852	25 547	...	...	...	...	12 930	...	...	...	...	2 679	1 215	2 164	
1998/1999	100	1 875	51 948	26 079	...	...	...	...	13 578	...	...	...	...	2 705	1 257	2 180	
1999/2000	97	1 910	53 450	27 007	...	...	...	...	14 172	...	...	...	...	2 858	1 362	2 653	
2000/2001 <sup>1)</sup>	94	1 836	51 283	25 809	...	...	...	...	14 223	6 945	7 666	4 418	6 557	2 917	1 406	2 590	
2001/2002	91	1 835	51 247	25 907	33 596	19 431	17 687	6 378	14 241	6 874	7 847	4 525	6 394	2 349	2 851	1 405	2 528
2002/2003	91	1 847	50 775	25 670	34 801	19 951	16 446	5 956	13 936	6 909	8 269	4 761	5 667	2 148	2 911	1 510	2 576
2003/2004 <sup>2)</sup>	91	1 850	50 555	25 476	35 731	20 518	15 044	5 152	13 360	6 533	8 197	4 726	5 163	1 807	2 976	1 527	2 506
2004/2005	91	1 861	50 904	25 810	37 145	21 159	13 759	4 651	14 437	7 073	9 275	5 304	5 162	1 769	3 027	1 632	2 528
2005/2006	91	1 842	49 928	25 108	37 617	21 222	12 311	3 886	13 572	6 618	9 249	5 250	4 323	1 368	3 010	1 686	2 484
2006/2007	92	1 867	50 046	25 232	38 804	21 654	11 242	3 578	13 845	6 809	9 597	5 379	4 248	1 430	3 160	1 813	2 568
2007/2008	92	1 831	47 917	24 033	38 405	21 171	9 512	2 862	13 504	6 621	9 706	5 458	3 798	1 163	3 195	1 837	2 610

<sup>1)</sup> Од краја школске 2000/2001. године, у податке није укључен Брчко дистрикт  
Since the end of the school year 2000/2001, excluding data for Brčko District

<sup>2)</sup> Укључени редовни и ванредни ученици као и ученици школа за дјецу са посебним потребама  
Includes full-time and part-time pupils, as well as pupils in schools for children with special needs

21.11. УЧЕНИЦИ СРЕДЊИХ ШКОЛА ПО СТРУКАМА И ПОЛУ НА КРАЈУ ШКОЛСКЕ ГОДИНЕ  
PUPILS IN SECONDARY SCHOOLS BY FIELD OF STUDY AND SEX AT THE END OF SCHOOL YEAR

Струке	2001/2002		2002/2003		2003/2004		2004/2005		2005/2006		2006/2007		2007/2008		Fields of study
	укупно total	женски females	укупно total	женски females	укупно total	женски females	укупно total	женски females	укупно total	женски females	укупно total	женски females	укупно total	женски females	
УКУПНО	51 247	25 907	50 775	25 670	50 555	25 476	50 904	25 810	49 928	25 108	50 046	25 232	47 917	24 033	TOTAL
Гимназија	9 242	6 104	9 326	6 116	9 572	6 221	9 846	6 321	10 273	6 498	10 652	6 732	10 760	6 805	Grammar school
Пољопривреда и прерада хране	2 156	973	2 135	987	2 086	1 034	2 209	1 081	2 272	1 065	2 499	1 151	2 480	1 111	Agriculture and processing of food
Шумарство и обрада дрвета	1 004	330	929	334	888	300	898	268	965	246	1 041	239	922	197	Forestry and wood manufacturing
Геологија, рударство и металургија	-	-	-	-	21	-	21	-	23	-	31	7	30	7	Geology, mining and metallurgy
Машинство и обрада метала	7 679	879	7 588	959	7 190	889	6 713	907	6 011	782	5 606	724	5 065	643	Mechanical engineering and manufacturing of metals
Електротехника	6 118	727	5 885	749	5 847	717	5 836	669	5 632	602	5 505	564	5 219	546	Electrical engineering
Хемија, неметали и графичарство	674	473	542	398	478	348	432	329	396	287	392	287	362	265	Chemistry, non-metals and graphic arts
Текстилно и кожарство	1 277	1 011	854	682	722	554	504	391	367	300	295	246	208	175	Manufacturing of textile and leather
Геодезија и грађевинарство	1 258	420	1 512	461	1 656	448	1 685	479	1 584	444	1 405	422	1 362	385	Geodesy and civil engineering
Саобраћај	1 565	507	1 612	517	1 783	593	1 958	678	2 042	690	2 179	720	2 293	766	Transport
Угоститељство и туризам	8 663	5 684	8 263	5 391	7 707	5 035	6 502	4 162	5 143	3 045	4 192	2 320	3 712	1 957	Hotels and restaurants, and tourism



21.11. УЧЕНИЦИ СРЕДЊИХ ШКОЛА ПО СТРУКАМА И ПОЛУ НА КРАЈУ ШКОЛСКЕ ГОДИНЕ  
PUPILS IN SECONDARY SCHOOLS BY FIELD OF STUDY AND SEX AT THE END OF SCHOOL YEAR  
(наставак/continued)

Струке	2001/2002		2002/2003		2003/2004		2004/2005		2005/2006		2006/2007		2007/2008		Fields of study
	укупно total	женски females	укупно total	женски females	укупно total	женски females	укупно total	женски females	укупно total	женски females	укупно total	женски females	укупно total	женски females	
Економија, право и трговина	6 812	5 114	7 278	5 441	7 624	5 584	9 012	6 530	9 904	7 171	11 057	7 901	10 566	7 464	Economics, law and trade
Природно-математичко подручје	104	72	159	113	153	96	114	80	55	39	-	-	-	-	Mathematics and natural sciences
Култура, умјетност и јавно информисање	380	230	392	221	372	207	367	201	371	182	364	192	363	187	Culture, art and public information
Здравство	3 218	2 517	3 371	2 578	3 601	2 801	3 876	2 986	3 912	3 000	3 776	2 883	3 512	2 654	Health care
Остале дјелатности	960	866	810	723	739	649	825	728	870	757	948	844	964	871	Other activities
Вјерске школе	137	-	119	-	116	-	106	-	108	-	104	-	99	-	Religious schools

21.12. УЧЕНИЦИ СРЕДЊИХ ШКОЛА ПРЕМА УЧЕЊУ СТРАНОГ ЈЕЗИКА НА КРАЈУ ШКОЛСКЕ ГОДИНЕ  
PUPILS IN SECONDARY SCHOOLS BY FOREIGN LANGUAGE LEARNING AT THE END OF SCHOOL YEAR

	Укупно ученика Pupils, total	По називу језика By language name					Ученици који уче два страна језика Pupils who learn two foreign languages <sup>2</sup>
		руски Russian	енглески English	француски French	њемачки German	остали језици other languages	
2000/2001 <sup>1)</sup>	51 283	12 065	28 938	2 304	17 317	297	9 638
2001/2002	51 247	11 083	31 429	2 571	16 693	210	10 854
2002/2003	50 775	10 082	33 333	2 431	15 963	1 164	12 198
2003/2004	50 555	8 683	35 177	2 447	15 255	479	11 486
2004/2005	50 904	8 742	37 159	2 295	15 689	810	13 791
2005/2006	49 928	7 648	39 029	2 090	16 240	1 648	16 851
2006/2007	50 046	7 630	41 171	1 819	17 330	1 729	19 753
2007/2008	47 917	7 432	41 394	1 658	16 196	375	19 231

<sup>1)</sup> Од краја школске 2000/2001. године, у податке није укључен Брчко дистрикт  
Since the end of the school year 2000/2001, excluding data for Brčko District

21.13. ВИСОКОШКОЛСКЕ УСТАНОВЕ  
HIGHER EDUCATION INSTITUTIONS

	Број високошколских установа Number of higher education institutions	Број уписаних студената Number of enrolled students				Број наставника Number of teachers		Број сарадника Number of assistants	
		укупно total	женски females	редовни студенти full time students		укупно total	са пуним радним временом working full-time	укупно total	са пуним радним временом working full-time
				свега all	женски females				
1996/1997 <sup>1)</sup>	28	9 487	...	8 317	...	...	...	...	...
1997/1998	32	(9 721)	5 450	8 632	4 791	...	...	...	...
1998/1999	32	12 132	6 825	10 156	5 680	...	...	...	...
1999/2000 <sup>1)</sup>	32	13 883	7 897	11 182	6 307	...	...	...	...
2000/2001	34	15 283	8 785	12 720	7 245	...	...	...	...
2001/2002 <sup>2)</sup>	35	16 969	9 830	13 891	7 969	...	...	...	...
2002/2003	33	18 618	10 810	15 048	8 688	1 089	586	708	538
2003/2004	39	21 717	12 470	16 976	9 787	1 225	628	737	512
2004/2005	43	24 528	13 960	18 683	10 790	1 481	674	1 018	569
2005/2006	64	27 421	15 289	19 920	11 326	1 537	688	1 066	603
2006/2007 <sup>3)</sup>	21	32 969	18 115	22 191	12 585	1 576	769	1 031	665
2007/2008	25	35 099	19 321	26 568	14 976	1 512	757	1 102	679

<sup>1)</sup> Подаци из саопштења  
Data from the release

<sup>2)</sup> Део територије Брчко дистрикта је био укључен у податке до школске 2001/2002. године  
A part of the territory of Brčko District was included in the data until school year 2001/2002

<sup>3)</sup> Нови Закон о високом образовању у Републици Српској у примјени је од 2006. године, према коме су високошколске установе универзитети са организационим јединицама (као што су факултети, академије или научни институти) и високе школе.  
Since 2006, new Law on Higher Education is in force in Republika Srpska, according to which higher education institutions are universities with organisational units (such as faculties, academies and science institutes) and higher education schools.

21.14. УПИСАНИ СТУДЕНТИ ПО ГОДИНАМА СТУДИЈА И НАЧИНУ СТУДИРАЊА  
ENROLLED STUDENTS BY YEAR OF STUDY AND MODE OF STUDYING

	Укупно Total	Редовни Full-time	I		II		III		IV		V		VI	
			укупно total	редовни full-time	укупно total	редовни full-time	укупно total	редовни full-time	укупно total	редовни full-time	укупно total	редовни full-time	укупно total	редовни full-time
1996/1997 <sup>1)</sup>	9 487	8 317	...	...	...	...	...	...	...	...	...	...	...	...
1997/1998	(9 721)	8 632	4 843	4 121	2 673	2 458	1 314	1 234	731	660	133	132	27	27
1998/1999	12 132	10 156	5 819	4 396	3 329	3 055	1 733	1 550	1 016	920	164	164	71	71
1999/2000 <sup>1)</sup>	13 883	11 182	6 634	4 868	3 928	3 411	1 959	1 677	1 128	992	195	195	39	39
2000/2001	15 283	12 720	6 293	4 979	4 654	3 947	2 675	2 309	1 270	1 094	279	279	112	112
2001/2002	16 969	13 891	6 658	5 218	4 928	4 119	3 117	2 537	1 872	1 623	260	260	134	134
2002/2003	18 618	15 048	7 486	5 748	5 254	4 319	3 463	2 850	1 995	1 711	316	316	104	104
2003/2004	21 717	16 976	8 867	6 539	6 051	4 912	3 876	3 001	2 396	1 997	393	393	134	134
2004/2005	24 528	18 683	9 446	6 763	7 211	5 575	4 525	3 523	2 696	2 172	509	509	141	141
2005/2006	27 421	19 920	11 078	7 592	7 429	5 608	5 574	3 980	2 697	2 097	499	499	144	144
2006/2007	32 969	22 191	12 146	7 795	9 108	6 552	7 334	4 270	3 633	2 826	605	605	143	143
2007/2008	35 099	26 568	10 919	9 386	10 431	7 213	8 196	5 397	4 683	3 702	707	707	163	163

<sup>1)</sup> Подаци из саопштења  
Data from the release

21.15. УПИСАНИ СТУДЕНТИ ПРЕМА НАУЧНОЈ ОБЛАСТИ  
ENROLLED STUDENTS BY FIELD OF STUDY

Научна област	Пол	1996/1997	1997/1998	1998/1999	1999/2000	2000/2001	2001/2002	2002/2003	2003/2004	2004/2005	2005/2006	2006/2007	2007/2008	Sex	Field of study
УКУПНО	свега	9 487 <sup>1)</sup>	(9 721)	12 132	13 883 <sup>1)</sup>	15 283	16 969	18 618	21 717	24 528	27 421	32 969	35 099	all	TOTAL
	мушки	...	4 271	5 307	5 986	6 498	7 139	7 808	9 247	10 568	12 132	14 854	15 778	male	
	женски	...	5 450	6 825	7 897	8 785	9 830	10 810	12 470	13 960	15 289	18 115	19 321	female	
Природне науке	свега	...	425	610	804	837	913	867	915	831	837	856	826	all	Natural Sciences
	мушки	...	142	191	250	288	299	308	340	341	330	353	360	male	
	женски	...	283	419	554	549	614	559	575	490	507	503	466	female	
Техничко-технолошке науке	свега	...	1 855	1 976	2 293	2 278	2 785	2 959	3 195	3 513	3 691	3 952	3 979	all	Technical and Technological Sciences
	мушки	...	1 375	1 481	1 660	1 725	1 995	2 061	2 100	2 417	2 479	2 611	2 592	male	
	женски	...	480	495	633	553	790	898	1 095	1 096	1 212	1 341	1 387	female	
Медицинске науке	свега	...	1 413	1 793	1 852	2 668	2 213	2 456	2 581	3 136	2 831	3 234	3 699	all	Medical Sciences
	мушки	...	412	540	461	730	613	701	724	888	784	916	1 059	male	
	женски	...	1 001	1 253	1 391	1 938	1 600	1 755	1 857	2 248	2 047	2 318	2 640	female	
Биотехничке науке	свега	...	660	757	772	871	928	1 019	1 024	1 067	1 165	1 209	1 309	all	Biotechnical Sciences
	мушки	...	455	494	518	566	644	675	694	732	789	814	893	male	
	женски	...	205	263	254	305	284	344	330	335	376	395	416	female	
Друштвене науке	свега	...	5 306	6 841	7 829	8 283	9 705	10 768	13 381	15 316	18 088	22 822	24 269	all	Social Sciences
	мушки	...	1 854	2 529	2 911	3 000	3 353	3 744	5 027	5 762	7 194	9 540	10 169	male	
	женски	...	3 452	4 312	4 918	5 283	6 352	7 024	8 354	9 554	10 894	13 282	14 100	female	
Хуманистичке науке	свега	...	62	155	333	346	425	549	621	665	809	896	1 017	all	Humanities
	мушки	...	33	72	186	189	235	319	362	428	556	620	705	male	
	женски	...	29	83	147	157	190	230	259	237	253	276	312	female	

<sup>1)</sup> Подаци из саопштења  
Data from the release

21.16. УПИСАНИ СТУДЕНТИ ПРЕМА ОБЛИКУ СВОЈИНЕ ВИСОКОШКОЛСКЕ УСТАНОВЕ  
ENROLLED STUDENTS BY FORM OF PROPERTY OF HIGHER EDUCATION INSTITUTION

	Укупно <i>Total</i>	Јавне високошколске установе <i>Public higher education institutions</i>	Приватне високошколске установе <i>Private higher education institutions</i>	Вјерски факултети <i>Religious faculties</i>
1996/1997 <sup>1)</sup>	9 487	8 967	446	74
1997/1998	(9 721)	9 721	...	...
1998/1999	12 132	11 557	575	...
1999/2000 <sup>1)</sup>	13 883	13 018	811	54
2000/2001	15 283	15 105	120	58
2001/2002	16 969	16 538	363	68
2002/2003	18 618	17 956	564	98
2003/2004	21 717	20 313	1 290	114
2004/2005	24 528	22 074	2 252	202
2005/2006	27 421	22 659	4 451	311
2006/2007	32 969	23 717	8 889	363
2007/2008	35 099	24 461	10 204	434

<sup>1)</sup> Подаци из саопштења  
Data from the release

21.17. НАСТАВНО ОСОБЉЕ ПРЕМА ОБЛИКУ СВОЈИНЕ ВИСОКОШКОЛСКЕ УСТАНОВЕ  
TEACHERS AND ASSISTANTS BY FORM OF PROPERTY OF HIGHER EDUCATION INSTITUTION

	Укупно <i>Total</i>	Јавне високошколске установе <i>Public higher education institutions</i>	Приватне високошколске установе <i>Private higher education institutions</i>	Вјерски факултети <i>Religious faculties</i>
1998/1999	(1 452)	1 421	12	19
1999/2000	(1 762)	1 728	12	22
2000/2001	(1 760)	1 718	19	23
2001/2002	(1 900)	1 854	21	25
2002/2003	1 797	1 740	30	27
2003/2004	1 962	1 857	78	27
2004/2005	2 499	2 340	130	29
2005/2006	2 603	2 372	203	28
2006/2007	2 607	2 213	367	27
2007/2008	2 614	2 120	466	28

21.18. БРОЈ ВИСОКОШКОЛСКИХ УСТАНОВА, НАСТАВНО ОСОБЉЕ И УПИСАНИ СТУДЕНТИ ПО ПОЛУ И ШКОЛСКОЈ ГОДИНИ  
NUMBER OF HIGHER EDUCATION INSTITUTIONS, ACADEMIC STAFF AND ENROLLED STUDENTS BY ACADEMIC YEAR

Високошколска установа	1996/1997 <sup>1)</sup>			1997/1998			1998/1999			1999/2000 <sup>1)</sup>			2000/2001			2001/2002		
	установе institutions	студенти students	наставно особље academic staff	установе institutions	студенти students	наставно особље academic staff	установе institutions	студенти students	наставно особље academic staff	установе institutions	студенти students	наставно особље academic staff	установе institutions	студенти students	наставно особље academic staff	установе institutions	студенти students	наставно особље academic staff
УКУПНО	28	9 487	...	32	(9 721)	...	32	12 132	1 452	32	13 883	1 762	34	15 283	1 760	35	16 969	1 900
ВИШЕ И ВИСОКЕ ШКОЛЕ	2	1 165	...	5	1 063	...	4	1 592	97	4	2 214	105	4	1 640	81	4	1 969	114
Виша медицинска школа <sup>4)</sup>	-	-	-	1	212	...	1	305	18	1	581	25	1	677	33	1	684	38
Виша школа за спољну трговину	1	719	...	1	484	...	1	474	29	1	479	29	1	476	31	1	467	34
Виша техничка школа	...	...	...	1	166	...	1	238	38	1	343	39	1	380	5	1	478	30
Педагошка академија <sup>5)</sup>	...	...	...	1	201	-	-	-	-	-	-	-	-	-	-	-	-	-
Виша школа за туризам и хотелијерство	-	-	-	-	-	-	-	-	-	-	-	-	-	-	-	-	-	-
Висока школа Бања Лука колеџ	-	-	-	-	-	-	-	-	-	-	-	-	-	-	-	-	-	-
Колеџ за индустријски и пословни менаџмент	-	-	-	-	-	-	-	-	-	-	-	-	-	-	-	-	-	-
Колеџ за информатику и менаџмент	-	-	-	-	-	-	-	-	-	-	-	-	-	-	-	-	-	-
Висока школа унутрашњих послова	-	-	-	-	-	-	-	-	-	-	-	-	-	-	-	-	-	-
Комуниколошки факултет	-	-	-	-	-	-	-	-	-	-	-	-	-	-	-	-	-	-
Висока школа Комуниколошки колеџ Бања Лука	-	-	-	-	-	-	-	-	-	-	-	-	-	-	-	-	-	-
Висока школа за услужни бизнис	-	-	-	-	-	-	-	-	-	-	-	-	-	-	-	-	-	-
Висока школа здравствене његе	-	-	-	-	-	-	-	-	-	-	-	-	-	-	-	-	-	-
Висока школа за примјењене и правне науке	-	-	-	-	-	-	-	-	-	-	-	-	-	-	-	-	-	-
Виша техничка пословна школа	...	...	...	...	...	...	...	...	...	...	...	...	...	...	...	...	...	...
Остале више и високе школе <sup>6)</sup>	1	446	...	1	...	...	1	575	12	1	811	12	1	107	12	1	340	12
УНИВЕРЗИТЕТИ	2	9 041	...	2	9 509	...	2	11 557	1 421	2	12 437	1 728	2	15 176	1 718	2	16 629	1 854
Универзитет Бања Лука	1	5 921	...	1	6 588	...	1	7 989	795	1	7 983	996	1	10 344	963	1	11 055	1 025
Универзитет Источно Сарајево	1	3 120	...	1	2 921	...	1	3 568	626	1	4 454	732	1	4 832	755	1	5 574	829
Слобомир П Универзитет	-	-	-	-	-	-	-	-	-	-	-	-	-	-	-	-	-	-
Универзитет Синергија	-	-	-	-	-	-	-	-	-	-	-	-	-	-	-	-	-	-
Паневропски универзитет Апеирон	-	-	-	-	-	-	-	-	-	-	-	-	-	-	-	-	-	-
Независни универзитет за политичке и друштвене науке	-	-	-	-	-	-	-	-	-	-	-	-	-	-	-	-	-	-

2002/2003			2003/2004			2004/2005			2005/2006 <sup>2)</sup>			2006/2007 <sup>3)</sup>			2007/2008			Higher Education Institution
установе institutions	студенти students	наставно особље academic staff	установе institutions	студенти students	наставно особље academic staff	установе institutions	студенти students	наставно особље academic staff	установе institutions	студенти students	наставно особље academic staff	установе institutions	студенти students	наставно особље academic staff	установе institutions	студенти students	наставно особље academic staff	
33	18 618	1 797	39	21 717	1 962	43	24 528	2 499	64	27 421	2 603	21	32 969	2 607	25	35 099	2 614	TOTAL
4	2 174	164	5	2 667	184	5	3 483	208	8	4 125	254	11	5 918	241	15	4 882	297	SCHOOLS OF HIGH AND HIGHER EDUCATION
1	733	45	1	759	54	1	853	59	1	909	60	1	885	61	1	898	58	Medical High School <sup>4)</sup>
1	446	39	1	467	36	1	497	34	1	211	41	-	-	-	-	-	-	High School of Foreign Trade
1	474	68	1	403	72	1	586	82	1	539	82	1	240	21	1	200	54	High Technical School
-	-	-	-	-	-	-	-	-	-	-	-	-	-	-	-	-	-	Pedagogical Academy <sup>5)</sup>
-	-	-	1	186	9	1	293	19	1	299	19	1	254	17	1	183	18	High School of Tourism and Hotel - keeping
-	-	-	-	-	-	-	-	-	1	222	12	1	586	17	1	759	36	Higher School Banja Luka College
-	-	-	-	-	-	-	-	-	-	-	-	1	84	14	1	41	5	College of Industrial and Business Management
-	-	-	-	-	-	-	-	-	1	483	15	1	448	6	1	670	8	College of Informatics and Management
-	-	-	-	-	-	-	-	-	-	-	-	1	771	46	1	565	54	Higher School of Internal Affairs
-	-	-	-	-	-	-	-	-	-	-	-	1	61	11	-	-	-	Faculty of Communications
-	-	-	-	-	-	-	-	-	-	-	-	-	-	-	1	62	8	Higher School College of Communications
-	-	-	-	-	-	-	-	-	-	-	-	-	-	-	1	340	10	Higher School of Business in Services
-	-	-	-	-	-	-	-	-	-	-	-	-	-	-	1	120	12	Higher School of Nursing
-	-	-	-	-	-	-	-	-	-	-	-	-	-	-	1	295	6	Higher School of Applied and Law Sciences
...	...	...	...	...	...	...	...	...	...	...	...	...	...	...	...	...	...	High Technical - Business School
1	521	12	1	852	13	1	1 254	14	2	1 462	25	3	2 589	48	4	749	28	Other schools of higher education <sup>6)</sup>
2	18 097	1 785	3	20 460	1 931	3	22 427	2 419	4	21 672	2 431	9	26 688	2 339	9	29 783	2 289	UNIVERSITIES
1	12 250	967	1	13 487	1 056	1	14 741	1 547	1	12 472	1 524	1	13 159	1 200	1	13 401	1 111	University of Banja Luka
1	5 847	818	1	6 754	844	1	7 242	823	1	8 179	876	1	8 408	868	1	9 214	825	University of Istočno Sarajevo
-	-	-	1	219	31	1	444	49	1	695	23	1	767	99	1	748	135	Slobomir P University
-	-	-	-	-	-	-	-	-	1	326	8	1	1 131	43	1	1 432	46	University Sinergija
-	-	-	-	-	-	-	-	-	-	-	-	1	2 014	40	1	2 236	55	Pan - European University Apeiron
-	-	-	-	-	-	-	-	-	-	-	-	1	233	36	1	317	8	Independent University of Political and Social Sciences

21.18. БРОЈ ВИСОКОШКОЛСКИХ УСТАНОВА, НАСТАВНО ОСОБЉЕ И УПИСАНИ СТУДЕНТИ ПО ПОЛУ И ШКОЛСКОЈ ГОДИНИ  
NUMBER OF HIGHER EDUCATION INSTITUTIONS, ACADEMIC STAFF AND ENROLLED STUDENTS BY ACADEMIC YEAR  
(наставак/continued)

Високошколска установа	1996/1997 <sup>1)</sup>			1997/1998			1998/1999			1999/2000 <sup>1)</sup>			2000/2001			2001/2002		
	установе institutions	студенти students	наставно особље academic staff	установе institutions	студенти students	наставно особље academic staff	установе institutions	студенти students	наставно особље academic staff	установе institutions	студенти students	наставно особље academic staff	установе institutions	студенти students	наставно особље academic staff	установе institutions	студенти students	наставно особље academic staff
Универзитет за пословни инжењеринг и менаџмент	-	-	-	-	-	-	-	-	-	-	-	-	-	-	-	-	-	-
Универзитет примењених наука	-	-	-	-	-	-	-	-	-	-	-	-	-	-	-	-	-	-
Остали универзитети	-	-	-	-	-	-	-	-	-	-	-	-	-	-	-	-	-	-
<b>Факултети</b>	23	8 197	...	24	8 596	...	24	10 385	1 293	24	11 336	1 516	26	13 297	1 494	27	14 575	1 603
Архитектонско-грађевински факултет	1	77	...	1	106	...	1	152	41	1	383	9	1	192	11	1	644	17
Електротехнички факултет	2	748	...	2	679	...	2	719	87	2	647	112	2	759	93	2	778	112
Саобраћајно-технички факултет	-	-	-	-	-	-	-	-	-	-	-	-	-	-	-	-	-	-
Машински факултет	2	473	...	2	251	...	2	270	80	2	322	90	2	347	76	2	324	76
Технолошки факултет	2	643	...	2	535	...	2	451	85	2	442	139	2	471	110	2	472	107
Природно-математички факултет	1	292	...	1	425	...	1	610	25	1	804	34	1	837	45	1	913	58
Шумарски факултет	1	208	...	1	145	...	1	192	52	1	157	63	1	249	49	1	341	58
Пољопривредни факултет	2	561	...	2	515	...	2	565	109	2	615	79	2	622	113	2	587	116
Медицински факултет	2	1 115	...	2	1 069	...	2	1 297	311	2	1 059	390	2	1 766	329	2	1 295	365
Стоматолошки факултет	1	93	...	1	132	...	1	191	53	1	212	59	1	225	60	1	234	78
Факултет за производњу и менаџмент	1	115	...	1	118	...	1	146	34	1	156	50	1	129	45	1	89	44
Економски факултет	2	1 854	...	3	1 570	...	3	1 973	106	3	2 193	120	3	2 303	114	3	2 787	123
Факултет спољне трговине	-	-	-	-	-	-	-	-	-	-	-	-	-	-	-	-	-	-
Правни факултет	2	672	...	2	1 335	...	2	1 406	44	2	1 706	53	2	2 120	62	2	2 003	60
Филозофски факултет	2	880	...	2	1 365	...	2	1 948	206	2	2 179	253	2	2 636	307	2	3 131	298
Педагошки факултет	1	364	...	1	195	...	1	272	32	1	254	34	1	272	33	1	328	34
Факултет за физичку културу	1	102	...	1	156	...	1	193	28	1	207	31	1	283	30	1	297	30
Факултет физичког васпитања и спорта	-	-	-	-	-	-	-	-	-	-	-	-	-	-	-	1	230	...
Факултет за економију и менаџмент	-	-	-	-	-	-	-	-	-	-	-	-	-	-	-	-	-	-
Факултет за информационе технологије	-	-	-	-	-	-	-	-	-	-	-	-	-	-	-	-	-	-
Пореска академија	-	-	-	-	-	-	-	-	-	-	-	-	-	-	-	-	-	-
Филолошки факултет	-	-	-	-	-	-	-	-	-	-	-	-	-	-	-	-	-	-

2002/2003			2003/2004			2004/2005			2005/2006 <sup>2)</sup>			2006/2007 <sup>3)</sup>			2007/2008			Higher Education Institution
установе institutions	студенти students	наставно особље academic staff	установе institutions	студенти students	наставно особље academic staff	установе institutions	студенти students	наставно особље academic staff	установе institutions	студенти students	наставно особље academic staff	установе institutions	студенти students	наставно особље academic staff	установе institutions	студенти students	наставно особље academic staff	
-	-	-	-	-	-	-	-	-	-	-	-	1	456	10	1	409	55	University of Business Engineering and Management
-	-	-	-	-	-	-	-	-	-	-	-	1	311	11	1	142	14	University of Applied Sciences
-	-	-	-	-	-	-	-	-	-	-	-	1	209	32	1	1 884	40	Other universities
25	15 895	1 438	30	18 429	1 590	34	20 380	2 098	50	22 435	2 130	60	26 086	1 940	69	29 132	1 063	Faculties
1	723	23	1	806	24	1	824	32	1	857	35	1	885	74	1	909	38	Faculty of Architecture and Civil Engineering
2	827	113	2	907	110	2	974	121	2	975	137	2	990	126	2	938	35	Faculty of Electrical Engineering
-	-	-	-	-	-	-	-	-	1	148	18	1	582	5	1	655	...	Faculty of Transportation Engineering and Technics
2	341	89	2	375	96	2	397	83	2	348	82	2	348	84	2	398	39	Faculty of Mechanical Engineering
2	486	95	2	594	107	2	605	109	2	681	90	2	703	115	3	670	95	Faculty of Technology
1	867	59	1	915	58	1	822	128	1	837	122	1	856	64	1	826	71	Faculty of Natural Sciences and Mathematics
1	379	61	1	388	61	1	402	59	1	396	58	1	381	51	1	411	54	Faculty of Forestry
2	640	117	2	636	114	2	665	121	2	769	124	2	828	121	2	898	84	Faculty of Agriculture
2	1 451	161	2	1 529	171	2	1 992	540	2	1 645	537	2	1 801	523	2	2 041	318	Faculty of Medicine
1	272	59	1	293	68	1	291	77	1	277	73	1	290	79	1	284	...	Faculty of Dentistry
1	108	52	1	110	56	1	109	54	1	91	56	1	96	49	1	81	...	Faculty of Production and Management
2	2 501	107	2	2 563	107	2	2 625	102	2	2 747	101	2	2 834	100	2	2 970	64	Faculty of Economics
-	-	-	-	-	-	-	-	-	1	505	...	1	744	42	1	1 017	...	Faculty of Foreign Trade
2	2 571	61	2	2 881	59	3	3 028	65	5	3 324	64	6	3 632	60	6	3 889	32	Faculty of Law Sciences
2	3 550	325	2	3 889	326	2	4 323	336	3	4 307	342	3	4 891	366	3	4 980	207	Faculty of Philosophy
1	421	16	1	672	19	1	736	19	1	823	21	1	1 041	23	1	1 099	...	Faculty of Pedagogy
1	326	30	1	351	31	1	396	28	1	410	30	1	528	30	1	565	...	Faculty of Physical Culture
1	389	52	1	466	52	1	524	52	1	441	42	1	469	28	1	458	26	Faculty of Physical Education and Sport
-	-	-	1	146	15	1	235	11	2	269	7	2	241	...	2	188	...	Faculty of Economics and Management
-	-	-	1	73	16	1	85	12	2	105	4	3	103	...	3	91	...	Faculty of Information Technology
-	-	-	-	-	-	1	20	2	2	62	4	2	59	...	2	64	...	Tax Academy
-	-	-	-	-	-	1	39	11	2	73	3	2	106	...	2	119	...	Faculty of Philology

21.18. БРОЈ ВИСОКОШКОЛСКИХ УСТАНОВА, НАСТАВНО ОСОБЉЕ И УПИСАНИ СТУДЕНТИ ПО ПОЛУ И ШКОЛСКОЈ ГОДИНИ  
NUMBER OF HIGHER EDUCATION INSTITUTIONS, ACADEMIC STAFF AND ENROLLED STUDENTS BY ACADEMIC YEAR  
(наставак/continued)

Високошколска установа	1996/1997 <sup>1)</sup>			1997/1998			1998/1999			1999/2000 <sup>1)</sup>			2000/2001			2001/2002		
	установе institutions	студенти students	наставно особље academic staff	установе institutions	студенти students	наставно особље academic staff	установе institutions	студенти students	наставно особље academic staff	установе institutions	студенти students	наставно особље academic staff	установе institutions	студенти students	наставно особље academic staff	установе institutions	студенти students	наставно особље academic staff
Факултет за дизајн и графику <sup>7)</sup>	-	-	-	-	-	-	-	-	-	-	-	-	-	-	-	-	-	-
Пословни факултет	-	-	-	-	-	-	-	-	-	-	-	-	-	-	-	-	-	-
Факултет за финансије, економију и администрацију	-	-	-	-	-	-	-	-	-	-	-	-	-	-	-	-	-	-
Факултет за финансијски менаџмент и осигурање	-	-	-	-	-	-	-	-	-	-	-	-	-	-	-	-	-	-
Факултет за туризам, хотелијерство и трговину	-	-	-	-	-	-	-	-	-	-	-	-	-	-	-	-	-	-
Факултет за безбједност и заштиту	-	-	-	-	-	-	-	-	-	-	-	-	-	-	-	-	-	-
Факултет за козметологију и естетику	-	-	-	-	-	-	-	-	-	-	-	-	-	-	-	-	-	-
Факултет за пословну информатику	-	-	-	-	-	-	-	-	-	-	-	-	-	-	-	-	-	-
Факултет пословне економије	-	-	-	-	-	-	-	-	-	-	-	-	-	-	-	-	-	-
Факултет пословне информатике	-	-	-	-	-	-	-	-	-	-	-	-	-	-	-	-	-	-
Факултет спортског менаџмента	-	-	-	-	-	-	-	-	-	-	-	-	-	-	-	-	-	-
Факултет здравствене његе	-	-	-	-	-	-	-	-	-	-	-	-	-	-	-	-	-	-
Факултет за пословни инжењеринг и менаџмент	-	-	-	-	-	-	-	-	-	-	-	-	-	-	-	-	-	-
Факултет за политичке и друштвене науке	-	-	-	-	-	-	-	-	-	-	-	-	-	-	-	-	-	-
Факултет за услужни менаџмент	-	-	-	-	-	-	-	-	-	-	-	-	-	-	-	-	-	-
Факултет за екологију и заштиту животне средине	-	-	-	-	-	-	-	-	-	-	-	-	-	-	-	-	-	-
Виша школа унутрашњих послова	...	...	...	...	...	...	...	...	...	...	...	...	...	...	...	...	...	...
ЕЦПД Међународни факултет за спорт	-	-	-	-	-	-	-	-	-	-	-	-	-	-	-	-	-	-
Факултет за туризам и хотелијерство	-	-	-	-	-	-	-	-	-	-	-	1	73	10	1	99	18	
Комуниколошки факултет	-	-	-	-	-	-	-	-	-	-	-	1	13	7	1	23	9	
Остали факултети <sup>8)</sup>	-	-	-	-	-	-	-	-	-	-	-	-	-	-	-	-	-	-
<b>Академије</b>	2	51	...	2	62	...	3	155	43	3	279	119	3	288	162	3	357	158
Академија ликовних умјетности	1	44	...	1	59	...	1	66	17	1	53	16	1	53	16	1	62	10
Музичка академија	1	7	...	1	3	...	1	29	26	1	95	43	1	33	52	1	46	59
Академија умјетности	-	-	-	-	-	-	1	60	...	1	131	60	1	202	94	1	249	89



2002/2003			2003/2004			2004/2005			2005/2006 <sup>2)</sup>			2006/2007 <sup>3)</sup>			2007/2008			Higher Education Institution
установе institutions	студенти students	наставно особље academic staff	установе institutions	студенти students	наставно особље academic staff	установе institutions	студенти students	наставно особље academic staff	установе institutions	студенти students	наставно особље academic staff	установе institutions	студенти students	наставно особље academic staff	установе institutions	студенти students	наставно особље academic staff	
-	-	-	-	-	-	1	18	6	-	-	-	-	-	-	-	-	-	Faculty of Design and Graphics <sup>7)</sup>
-	-	-	-	-	-	-	-	-	2	229	...	2	583	...	2	702	...	Faculty of Business
-	-	-	-	-	-	-	-	-	1	-	...	1	7	...	1	-	...	Faculty of Finances, Economics and Administration
-	-	-	-	-	-	-	-	-	1	15	...	1	53	...	1	84	...	Faculty of Financial Management and Insurance
-	-	-	-	-	-	-	-	-	1	17	...	1	48	...	1	45	...	Faculty of tourism, Hotel-keeping and Trade
-	-	-	-	-	-	-	-	-	-	-	-	1	199	...	1	290	...	Faculty of Security and Protection Studies
-	-	-	-	-	-	-	-	-	-	-	-	1	39	...	1	60	...	Faculty of Cosmetology and Aesthetics
-	-	-	-	-	-	-	-	-	1	21	...	1	81	...	1	92	...	Faculty of Business Informatics
-	-	-	1	63	...	1	201	11	1	660	14	1	865	...	1	832	...	Faculty of Business Economy
-	-	-	-	-	-	-	-	-	-	-	-	1	223	...	1	202	...	Faculty of Business Informatics
-	-	-	-	-	-	-	-	-	-	-	-	1	113	...	1	166	...	Faculty of Sport Management
-	-	-	-	-	-	-	-	-	-	-	-	1	258	...	1	356	...	Faculty of Nursing
-	-	-	1	93	9	1	281	36	1	386	63	1	456	...	1	409	...	Faculty of Business Engineering and Management
-	-	-	-	-	-	-	-	-	1	24	16	1	233	...	1	317	...	Faculty of Political and Social Sciences
-	-	-	-	-	-	-	-	-	-	-	-	1	311	...	1	142	...	Faculty of Service Management
-	-	-	-	-	-	-	-	-	-	-	-	1	-	...	1	-	...	Faculty of Ecology and Environment Protection
...	...	...	1	616	66	1	716	63	1	800	60	-	-	-	-	-	-	High School of internal affairs
-	-	-	-	-	-	-	-	-	-	-	-	-	-	-	-	-	-	ECPD International faculty of sport
-	-	-	-	-	-	-	-	-	-	-	-	-	-	-	-	-	-	Faculty of Tourism and Hotel-keeping
1	43	18	1	63	25	1	72	20	1	73	19	-	-	-	-	-	-	Faculty of Communications
-	-	-	-	-	-	-	-	-	1	120	8	4	209	...	12	1 884	...	Other faculties <sup>8)</sup>
3	451	168	3	507	161	3	463	164	5	550	183	5	602	128	5	651	48	Academies
1	62	16	1	66	16	1	59	15	1	61	20	1	70	23	1	66	...	Academy of Fine Art
1	168	62	1	171	67	1	163	60	1	164	69	1	157	65	1	173	...	Music Academy
1	221	90	1	270	78	1	241	89	3	325	94	3	375	40	3	412	48	Art Academy

21.18. БРОЈ ВИСОКОШКОЛСКИХ УСТАНОВА, НАСТАВНО ОСОБЉЕ И УПИСАНИ СТУДЕНТИ ПО ПОЛУ И ШКОЛСКОЈ ГОДИНИ  
NUMBER OF HIGHER EDUCATION INSTITUTIONS, ACADEMIC STAFF AND ENROLLED STUDENTS BY ACADEMIC YEAR  
(наставак/continued)

Високошколска установа	1996/1997 <sup>1)</sup>			1997/1998			1998/1999			1999/2000 <sup>1)</sup>			2000/2001			2001/2002		
	установе institutions	студенти students	наставно особље academic staff	установе institutions	студенти students	наставно особље academic staff	установе institutions	студенти students	наставно особље academic staff	установе institutions	студенти students	наставно особље academic staff	установе institutions	студенти students	наставно особље academic staff	установе institutions	студенти students	наставно особље academic staff
Вјерски факултети	1	74	...	1	...	...	1	...	19	1	54	22	1	58	23	1	68	25
Православни богословски факултет	1	74	...	1	...	...	1	...	19	1	54	22	1	58	23	1	68	25

<sup>1)</sup> Подаци из саопштења  
Data from the release

<sup>2)</sup> Од школске 2005/2006. године у број установа укључене су све јединице у саставу факултета. Наставно особље за школску 2005/2006. годину једнако је збиру наставног особља на вишим и високим школама, факултетима, академијама, вјерским факултетима и Универзитету Синергија.

Since school year 2005/2006 number of institutions includes all units in composition of faculties. Total number of academic staff in the year 2005/2006 is equal to the sum of academic staff at high and higher schools, faculties, academies, religious faculties and University Sinergija.

<sup>3)</sup> Од школске 2006/2007. године у примјени је нови Закон о високом образовању према коме су високошколске установе универзитети (са јединицама у саставу факултетима, академијама и научним институтима) и високе школе.

У категорију "Више и високе школе" укључене су и више школе као и самостални факултети који нису ускладили своја правна акта са новим Законом о високом образовању.

Виша школа за спољну трговину је прикључена Факултету спољне трговине.

Комуникалошки факултет је наставио рад као Висока школа Комуникалошки колеџ.

Услјед примјене новог Закона о високом образовању и подаци о наставном особљу на високошколским установама су прикупљени и објављивани на нивоу универзитета.

Факултет за услужни менаџмент је реорганизован у Универзитет примјењених наука, Факултет за политичке и друштвене науке у Независни универзитет за политичке и друштвене науке, те факултет за пословни инжењеринг и менаџмент у Универзитет за пословни инжењеринг и менаџмент.

Since school year 2006/2007, new Law on Higher Education is in force, according to which higher education institutions are universities (with units faculties, academies and science institutes) and higher education schools.

The category "High and higher schools includes also high schools, as well as autonomous faculties which have not harmonised their legal acts with the new Law on Higher Education.

High school of Foreign Trade was joined to the Faculty of Foreign Trade.

Faculty of Communications continued working as the Higher school College of Communications.

Since the new Law in Higher Education entered into force, data on teaching staff in higher education institutions were collected and published on the level of universities.

Faculty of Service Management was reorganised into the University of Applied Sciences, and the Faculty of Political and Social Sciences into the Independent University of Political and Social Sciences, while the Faculty of Business Engineering and Management was reorganised into the University of Business Engineering and Management.

<sup>4)</sup> Виша медицинска школа је, од школске 2007/2008. године, наставила рад као Висока медицинска школа.

Since school year 2007/2008, the Medical High School has continued with the work as the Medical Higher School.

<sup>5)</sup> Педагошка академија у Бањој Луци је престала са дјеловањем 1998. године.

Faculty of Pedagogy in Banja Luka stopped working in 1998.

<sup>6)</sup> У остале више и високе школе укључени су Виша пословна школа, Факултет за предузетништво и бизнис који је наставио рад као Висока школа за предузетништво и бизнис, те Колеџ за пословни менаџмент и Факултет за пословни менаџмент који је наставио рад као Висока школа за пословни менаџмент.

Others institutions of higher education including Business High School, Faculty of Entrepreneurship and Business which continued working as the Higher School of Entrepreneurship and Business, as well as College of Business Management and Faculty of Business Management which continued working as the Higher Schools of Business Management.

<sup>7)</sup> Школске 2005/2006. године Факултет за дизајн и графику Слобомир универзитета је промијенио назив у Академија умјетности.

In school year 2005/2006, Faculty of design and graphic arts of Slobomir University changed its name into Art Academy.

<sup>8)</sup> У остале факултете укључени су Факултет за пословне студије, Факултет примјењене економије, Факултет за екологију, Факултет за новинарство и комуникаологију, Факултет за електронско пословање и дизајн и Факултет за туризам и хотелијерство.

Others faculties include Faculty of Business Studies, Faculty of Applied Economics, Faculty of Ecology, Faculty of Journalism and Communicology, Faculty of Electronic Business and Design and Faculty of Tourism and Hotel - keeping.

2002/2003			2003/2004			2004/2005			2005/2006 <sup>2)</sup>			2006/2007 <sup>3)</sup>			2007/2008			Higher Education Institution
установе institutions	студенти students	наставно особље academic staff	установе institutions	студенти students	наставно особље academic staff	установе institutions	студенти students	наставно особље academic staff	установе institutions	студенти students	наставно особље academic staff	установе institutions	студенти students	наставно особље academic staff	установе institutions	студенти students	наставно особље academic staff	
1	98	27	1	114	27	1	202	29	1	311	28	1	363	27	1	434	28	Religious faculties
1	98	27	1	114	27	1	202	29	1	311	28	1	363	27	1	434	28	Orthodox Faculty of Theology

21.19. ДИПЛОМИРАНИ СТУДЕНТИ  
GRADUATED STUDENTS

	Укупно дипломирани <i>Total graduated</i>			Редовни студенти <i>Full-time students</i>			Ванредни студенти <i>Part-time students</i>		
	свега <i>all</i>	мушки <i>male</i>	женски <i>female</i>	свега <i>all</i>	мушки <i>male</i>	женски <i>female</i>	свега <i>all</i>	мушки <i>male</i>	женски <i>female</i>
1998	672	277	395	462	194	268	210	83	127
1999	706	270	436	525	190	335	181	80	101
2000	885	370	515	588	244	344	297	126	171
2001	1 002	368	634	728	277	451	274	91	183
2002	1 141	404	737	800	283	517	341	121	220
2003	1 309	499	810	1 033	392	641	276	107	169
2004	1 645	673	972	1 248	508	740	397	165	232
2005	2 186	825	1 361	1 564	591	973	622	234	388
2006	3 036	1 185	1 851	1 974	717	1 257	1 062	468	594
2007	4 301	1 887	2 414	2 301	908	1 393	2 000	979	1 021
2008	5 886	2 516	3 370	3 369	1 343	2 026	2 517	1 173	1 344

21.20. ДИПЛОМИРАНИ СТУДЕНТИ ПРЕМА НАУЧНОЈ ОБЛАСТИ  
GRADUATED STUDENTS BY FIELD OF STUDY

Научна област	Пол	1998	1999	2000	2001	2002	2003	2004	2005	2006	2007	2008	Sex	Field of study
УКУПНО	свега	672	706	885	1 002	1 141	1 309	1 645	2 186	3 036	4 301	5 886	<i>all</i>	<i>TOTAL</i>
	мушки	277	270	370	368	404	499	673	825	1 185	1 887	2 516	<i>male</i>	
	женски	395	436	515	634	737	810	972	1 361	1 851	2 414	3 370	<i>female</i>	
Природне науке	свега	11	15	20	48	54	69	115	156	133	129	156	<i>all</i>	<i>Natural Sciences</i>
	мушки	5	5	4	18	17	12	34	38	41	30	49	<i>male</i>	
	женски	6	10	16	30	37	57	81	118	92	99	107	<i>female</i>	
Техничко-технолошке науке	свега	123	122	116	145	138	181	223	294	292	573	744	<i>all</i>	<i>Technical and Technological Sciences</i>
	мушки	79	78	73	108	95	123	164	194	192	376	496	<i>male</i>	
	женски	44	44	43	37	43	58	59	100	100	197	248	<i>female</i>	
Медицинске науке	свега	42	60	65	114	170	210	186	209	299	424	381	<i>all</i>	<i>Medical Sciences</i>
	мушки	15	18	16	27	36	37	42	44	81	131	103	<i>male</i>	
	женски	27	42	49	87	134	173	144	165	218	293	278	<i>female</i>	
Биотехничке науке	свега	25	26	59	45	28	60	59	88	116	107	119	<i>all</i>	<i>Biotechnical Sciences</i>
	мушки	19	20	44	32	17	39	36	55	71	73	80	<i>male</i>	
	женски	6	6	15	13	11	21	23	33	45	34	39	<i>female</i>	
Друштвене науке	свега	470	474	610	641	713	731	975	1 350	2 111	2 973	4 405	<i>all</i>	<i>Social Sciences</i>
	мушки	158	146	222	180	226	260	355	446	756	1 232	1 738	<i>male</i>	
	женски	312	328	388	461	487	471	620	904	1 355	1 741	2 667	<i>female</i>	
Хуманистичке науке	свега	1	9	15	9	38	58	87	89	85	95	81	<i>all</i>	<i>Humanities</i>
	мушки	1	3	11	3	13	28	42	48	44	45	50	<i>male</i>	
	женски	-	6	4	6	25	30	45	41	41	50	31	<i>female</i>	

21.21. ДИПЛОМИРАНИ СТУДЕНТИ ПРЕМА ОБЛИКУ СВОЈИНЕ ВИСОКОШКОЛСКЕ УСТАНОВЕ  
GRADUATED STUDENTS BY FORM OF PROPERTY OF HIGHER EDUCATION INSTITUTION

	Укупно <i>Total</i>	Јавне високошколске установе <i>Public higher education institutions</i>	Приватне високошколске установе <i>Private higher education institutions</i>	Вјерски факултети <i>Religious faculties</i>
1998	672	635	37	...
1999	706	649	57	...
2000	885	737	143	5
2001	1 002	869	133	...
2002	1 141	1 008	126	7
2003	1 309	1 195	103	11
2004	1 645	1 549	88	8
2005	2 186	1 927	251	8
2006	3 036	2 419	601	16
2007	4 301	2 849	1 431	21
2008	5 886	3 365	2 505	16

21.22. МАГИСТРИ НАУКА, СПЕЦИЈАЛИСТИ И ДОКТОРИ НАУКА  
MASTERS OF SCIENCE, SPECIALISTS AND DOCTORS OF SCIENCE

	Магистри наука и специјалисти <i>Masters of science and specialists</i>			Доктори наука <i>Doctors of science</i>		
	свега <i>all</i>	мушки <i>male</i>	женски <i>female</i>	свега <i>all</i>	мушки <i>male</i>	женски <i>female</i>
1998	(5)	4	1	(7)	4	3
1999	(17)	13	4	(13)	10	3
2000	(23)	18	5	(4)	4	-
2001	(19)	13	6	(9)	7	2
2002	(47)	28	19	(23)	16	7
2003	(63)	28	35	(3)	3	-
2004	(17)	13	4	(7)	5	2
2005	(34)	21	13	(12)	10	2
2006	(76)	38	38	(26)	16	10
2007	(74)	50	24	(33)	25	8
2008	173	77	96	57	37	20

21.23. МАГИСТРИ НАУКА, СПЕЦИЈАЛИСТИ И ДОКТОРИ НАУКА ПРЕМА НАУЧНОЈ ОБЛАСТИ У 2008.  
MASTERS OF SCIENCE, SPECIALISTS AND DOCTORS OF SCIENCE BY FIELD OF STUDY IN 2008

Научна област	Магистри наука и специјалисти <i>Masters of science and specialists</i>			Доктори наука <i>Doctors of science</i>			Field of study
	свега <i>all</i>	мушки <i>male</i>	женски <i>female</i>	свега <i>all</i>	мушки <i>male</i>	женски <i>female</i>	
УКУПНО	173	77	96	57	37	20	TOTAL
Природне науке	3	1	2	2	2	-	Natural Sciences
Техничко-технолошке науке	12	9	3	10	7	3	Technical and Technological Sciences
Медицинске науке	25	5	20	4	3	1	Medical Sciences
Биотехничке науке	2	1	1	5	4	1	Biotechnical Sciences
Друштвене науке	117	55	62	36	21	15	Social Sciences
Хуманистичке науке	14	6	8	-	-	-	Humanities

21.24. ДОМОВИ УЧЕНИКА И СТУДЕНТСКИ ДОМОВИ, КОРИСНИЦИ ПО ПОЛУ И ВРСТИ ШКОЛЕ КОЈУ ПОХАЂАЈУ  
BOARDING HOMES FOR PUPILS AND STUDENTS, USERS BY SEX AND TYPE OF SCHOOL THEY ATTEND

	Број установа <i>Number of institutions</i>	Корисници <i>Users</i>			Врста школе коју корисници похађају <i>Type of school users attend</i>								
		укупно <i>total</i>	мушки <i>male</i>	женски <i>female</i>	основна школа <i>basic school</i>			средња школа <i>secondary school</i>			виша школа или факултет <i>high school or faculty</i>		
					свега <i>all</i>	мушки <i>male</i>	женски <i>female</i>	свега <i>all</i>	мушки <i>male</i>	женски <i>female</i>	свега <i>all</i>	мушки <i>male</i>	женски <i>female</i>
2000	11	1 962	1 000	962	-	-	-	372	227	145	1 590	773	817
2001	11	2 017	1 005	1 012	1	1	-	380	256	124	1 636	748	888
2002	12	1 999	1 043	956	-	-	-	316	166	150	1 683	877	806
2003	12	2 159	1 143	1 016	-	-	-	340	203	137	1 819	940	879
2004	12	2 287	1 145	1 142	-	-	-	317	203	114	1 970	942	1 028
2005	12	2 328	1 080	1 248	7	4	3	385	250	135	1 936	826	1 110
2006	12	2 564	1 292	1 272	7	5	2	330	230	100	2 227	1 057	1 170
2007	12	2 713	1 248	1 465	11	9	2	339	214	125	2 363	1 025	1 338
2008	13	2 887	1 359	1 528	22	19	3	433	256	177	2 432	1 084	1 348

21.25. ДОМОВИ УЧЕНИКА, КОРИСНИЦИ ПО ПОЛУ И ВРСТИ ШКОЛЕ КОЈУ ПОХАЂАЈУ  
BOARDING HOMES FOR PUPILS, USERS BY SEX AND TYPE OF SCHOOL THEY ATTEND

	Број домова ученика <i>Number of boarding homes for pupils</i>	Корисници <i>Users</i>			Врста школе коју корисници похађају <i>Type of school users attend</i>								
		укупно <i>total</i>	мушки <i>male</i>	женски <i>female</i>	основна школа <i>basic school</i>			средња школа <i>secondary school</i>			виша школа или факултет <i>high school or faculty</i>		
					свега <i>all</i>	мушки <i>male</i>	женски <i>female</i>	свега <i>all</i>	мушки <i>male</i>	женски <i>female</i>	свега <i>all</i>	мушки <i>male</i>	женски <i>female</i>
2000	4	621	369	252	-	-	-	350	212	138	271	157	114
2001	4	616	380	236	1	1	-	353	236	117	262	143	119
2002	5	564	295	269	-	-	-	316	166	150	248	129	119
2003	5	544	324	220	-	-	-	338	201	137	206	123	83
2004	5	561	332	229	-	-	-	309	196	113	252	136	116
2005	5	616	350	266	7	4	3	373	239	134	236	107	129
2006	5	575	390	185	7	5	2	313	230	83	255	156	100
2007	5	585	362	223	11	9	2	333	208	125	241	145	96
2008	5	655	386	269	22	19	3	422	248	174	211	119	92

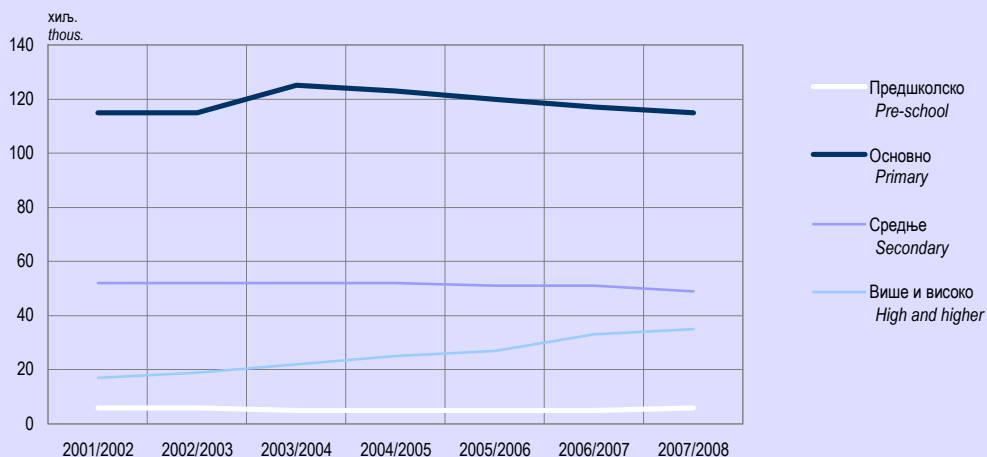
21.26. СТУДЕНТСКИ ДОМОВИ, КОРИСНИЦИ ПО ПОЛУ И ВРСТИ ШКОЛЕ КОЈУ ПОХАЂАЈУ  
BOARDING HOMES FOR STUDENTS, USERS BY SEX AND TYPE OF SCHOOL THEY ATTEND

	Број студентских домова <i>Number of boarding homes for students</i>	Корисници <i>Users</i>			Врста школе коју корисници похађају <i>Type of school users attend</i>								
		укупно <i>total</i>	мушки <i>male</i>	женски <i>female</i>	основна школа <i>basic school</i>			средња школа <i>secondary school</i>			виша школа или факултет <i>high school or faculty</i>		
					свега <i>all</i>	мушки <i>male</i>	женски <i>female</i>	свега <i>all</i>	мушки <i>male</i>	женски <i>female</i>	свега <i>all</i>	мушки <i>male</i>	женски <i>female</i>
2000	7	1 341	631	710	-	-	-	22	15	7	1 319	616	703
2001	7	1 401	625	776	-	-	-	27	20	7	1 374	605	769
2002	7	1 435	748	687	-	-	-	-	-	-	1 435	748	687
2003	7	1 615	819	796	-	-	-	2	2	-	1 613	817	796
2004	7	1 726	813	913	-	-	-	8	7	1	1 718	806	912
2005	7	1 712	730	982	-	-	-	12	11	1	1 700	719	981
2006	7	1 989	902	1 087	-	-	-	17	-	17	1 972	902	1 070
2007	7	2 128	886	1 242	-	-	-	6	6	-	2 122	880	1 242
2008	8	2 232	973	1 259	-	-	-	11	8	3	2 221	965	1 256

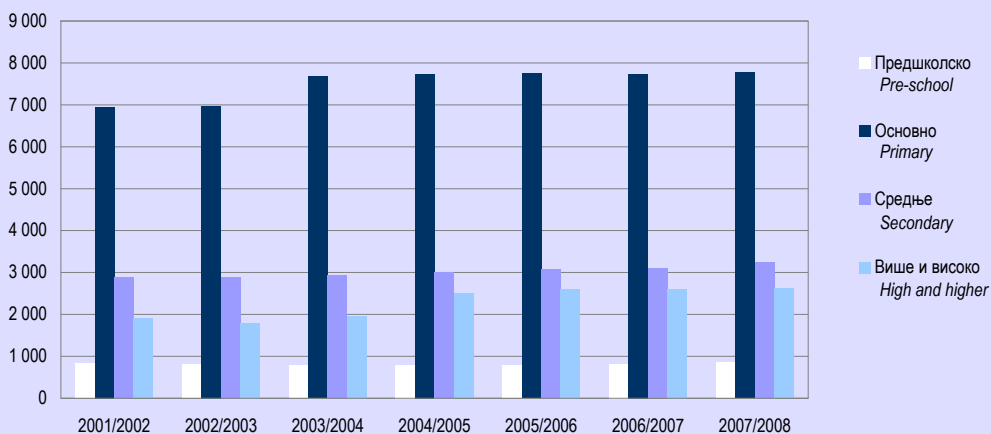
21.27. ЗАПОСЛЕНИ У ДОМОВИМА УЧЕНИКА И СТУДЕНТСКИМ ДОМОВИМА  
EMPLOYEES IN BOARDING HOMES FOR PUPILS AND STUDENTS

	Запослени радници <i>Employed workers</i>			Васпитачи <i>Educators</i>		Здравствени радници <i>Health workers</i>		Админист. радници <i>Administrative workers</i>	Остали <i>Others</i>
	укупно <i>total</i>	мушки <i>male</i>	женски <i>female</i>	свега <i>all</i>	од тога стручни <i>out of which, professional</i>	свега <i>all</i>	од тога стручни <i>out of which, professional</i>		
2000	260	105	155	20	17	5	5	43	192
2001	240	90	150	22	19	4	4	40	174
2002	256	96	160	23	16	7	7	41	185
2003	260	105	155	20	17	5	5	43	192
2004	277	105	172	21	18	4	4	50	202
2005	285	106	179	27	24	9	9	48	201
2006	290	115	175	26	23	5	5	55	204
2007	339	134	205	24	17	4	4	47	264
2008	372	160	212	24	16	5	3	48	295

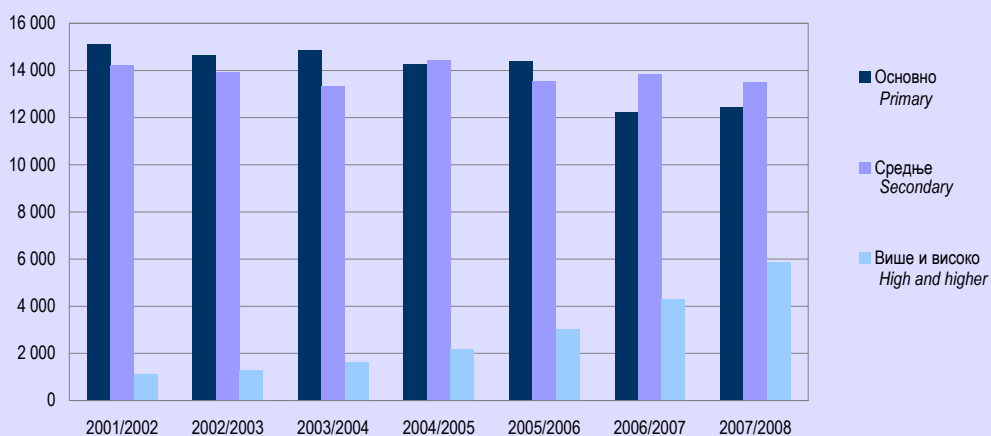
ДЈЕЦА, УЧЕНИЦИ И СТУДЕНТИ ПРЕМА НИВОИМА ОБРАЗОВАЊА, ПОЧЕТАК ШКОЛСКЕ ГОДИНЕ  
CHILDREN, PUPILS AND STUDENTS BY LEVEL OF EDUCATION, BEGINNING OF THE SCHOOL YEAR



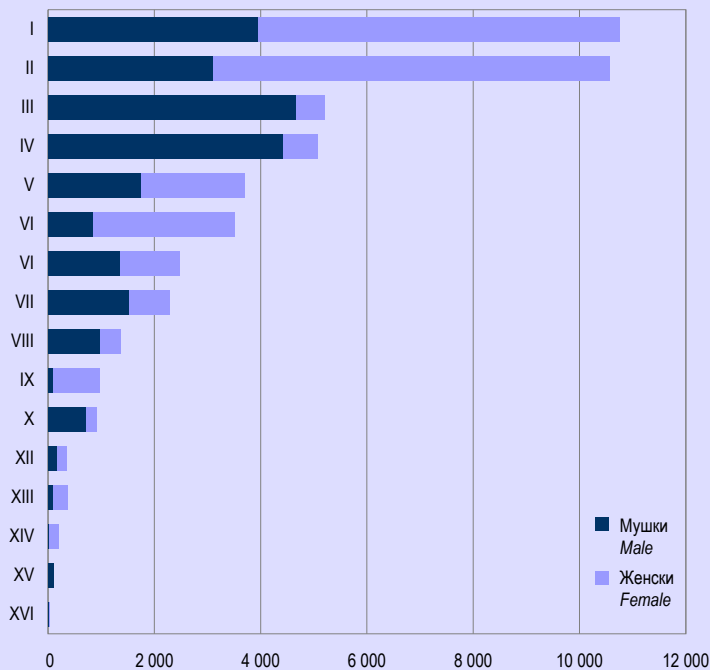
НАСТАВНО ОСОБЉЕ У ОБРАЗОВНИМ УСТАНОВАМА  
TEACHING STAFF IN EDUCATIONAL INSTITUTIONS



УЧЕНИЦИ И СТУДЕНТИ КОЈИ СУ ЗАВРШИЛИ ОСНОВНУ ИЛИ СРЕДЊУ ШКОЛУ ОДНОСНО ДИПЛОМИРАЛИ НА ВИСОКОШКОЛСКОЈ УСТАНОВИ  
PUPILS AND STUDENTS WHO COMPLETED PRIMARY OR SECONDARY SCHOOL OR GRADUATED IN A HIGHER EDUCATION INSTITUTION

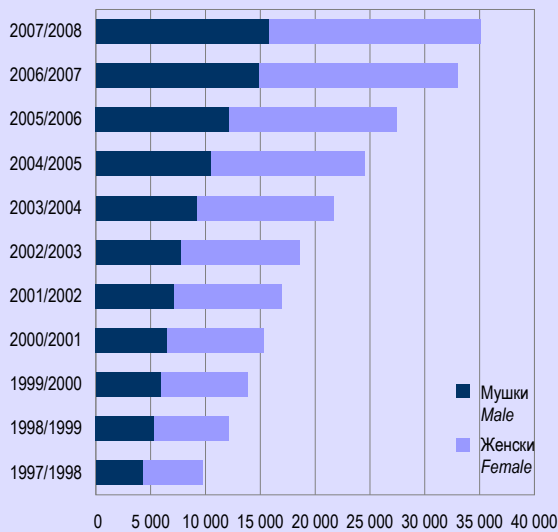


УЧЕНИЦИ СРЕДЊИХ ШКОЛА ПО СТРУКАМА И ПОЛУ НА КРАЈУ ШКОЛСКЕ 2007/2008. ГОДИНЕ  
PUPILS IN SECONDARY SCHOOLS BY FIELD OF STUDY AND SEX AT THE END OF SCHOOL YEAR 2007/2008

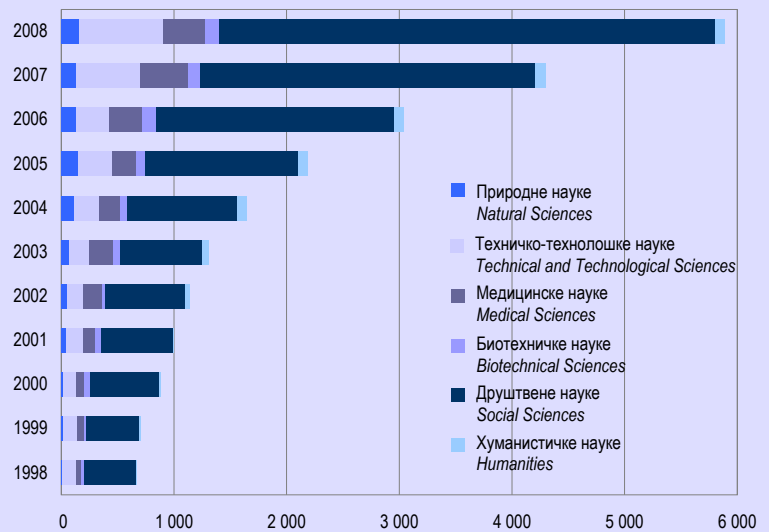


- I Гимназија / Grammar school
- II Економија, право и трговина / Economics, law and trade
- III Електротехника / Electrical engineering
- IV Машинство и обрада метала / Mechanical engineering and manufacturing of metals
- V Угоститељство и туризам / Hotels and restaurants, and tourism
- VI Здравство / Health care
- VII Пољопривреда и прерада хране / Agriculture and processing of food
- VIII Саобраћај / Transport
- IX Геодезија и грађевинарство / Geodesy and civil engineering
- X Остале дјелатности / Other activities
- XI Шумарство и обрада дрвета / Forestry and wood manufacturing
- XII Култура, умјетност и јавно информисање / Culture, art and public information
- XIII Хемија, неметали и графичарство / Chemistry, non-metals and graphic arts
- XIV Текстилно и кожарство / Manufacturing of textile and leather
- XV Вјерске школе / Religious schools
- XVI Геологија, рударство и металургија / Geology, mining and metallurgy

УПИСАНИ СТУДЕНТИ  
ENROLLED STUDENTS



ДИПЛОМИРАНИ СТУДЕНТИ ПРЕМА НАУЧНОЈ ОБЛАСТИ  
GRADUATED STUDENTS BY FIELD OF STUDY



МАГИСТРИ НАУКА, СПЕЦИЈАЛИСТИ И ДОКТОРИ НАУКА  
MASTERS OF SCIENCE, SPECIALISTS AND DOCTORS OF SCIENCE

