



## ПОЉОПРИВРЕДА И РИБАРСТВО

### МЕТОДОЛОШКА ОБЈАШЊЕЊА

Публиковани подаци су резултат редовних статистичких активности из подручја статистике пољопривреде и рибарства.

#### БИЉНА ПРОИЗВОДЊА

##### Извори и методе прикупљања података

Подаци о биљној производњи су прикупљени редовним годишњим извјештајима, посебно за правне субјекте и њихове дијелове, а посебно за индивидуална пољопривредна газдинства.

Извори података за правне субјекте и њихове дијелове су књиговодствена и друга евиденција пољопривредних предузећа и земљорадничких задруга.

Подаци о земљишним површинама и биљној производњи код индивидуалних пољопривредних газдинстава су резултат процјене статистичких процјенитеља за одговарајуће процјембено подручје (општина). Статистички процјенитељи се приликом процјењивања ослањају на најновије податке катастра, на процјене из претходних година, на податке из регистра пољопривредних газдинстава, на информације прикупљене од пољопривредних произвођача и стручњака, на своја лична запажања и друге изворе.

##### Обухватност

Извјештајном методом прикупљања података о биљној производњи обухваћени су сви правни субјекти и њихови дијелови (пољопривредна предузећа и земљорадничке задруге) која обављају пољопривредну дјелатност.

Процјеном учињеном од стране статистичких процјенитеља обухваћене су цјелокупне пољопривредне површине и приноси остварени у оквиру индивидуалних пољопривредних газдинстава на подручју процјембеног подручја (општине).

##### Дефиниције

**Пољопривредне површине** су земљишне површине које се користе за пољопривредну производњу. Пољопривредну површину чине: обрадиве површине, пашњаци, рибањаци, трстици и баре.

Под **обрадивом површином** подразумевају се земљишне површине на којима се гаје ратарски и повртарски усјеви, вишегодишњи засади и траве, и на којима се врше обрада, косидба и други пољопривредни радови и, по правилу, убирају приноси сваке године. Обрадиву површину чине оранице и баште, воћњаци, виногради и ливаде.

**Ораничне површине (њиве)** су земљишне површине на којима се обавља ратарска производња. На њима се по утврђеном реду (плодореду) сију ратарски усјеви: жито, индустријско биље, повртарско биље и крмно биље. У ораничне површине урачунавају се и површине које су „ради одмора“ остале необрађене: зелени угар или црни угар, залегаји, парлози и прелози. Осим тога, ораницама се сматрају и површине под лозним и воћним расадницима, као и дјетелишта и луцерашта.

**Принос усјева** исказан је као амбарски принос нормалне влажности, по одбитку свих губитака приликом жетве (бербе), транспорта и вршидбе. Принос стрних жита процијенен је са 13% влаге, а кукуруза у зрну у просушеном стању са 14% влаге.

**Принос по јединици површине** (по ha) обрачунат је за пожњевену површину.

**Родним стаблима воћа и родним трсовима винове лозе** сматрају се она стабла и трсови који су по својој физичкој зрелости способни за род без обзира на то јесу ли у односној години родили или не.

## AGRICULTURE AND FISHERY

### METHODOLOGICAL EXPLANATIONS

Published data are the result of the regular statistical activities in the field of agriculture and fishery statistics.

#### CROP PRODUCTION

##### Sources and methods of data collection

Data on crop production were collected through regular annual surveys, separately for legal entities and their parts, and separately for private family farms.

Sources of data for legal entities and their parts are accounting and other records of agricultural enterprises and agricultural cooperatives.

Data on land areas and crop production at private family farms are the result of the estimates by statistical estimators for corresponding estimation areas (municipalities). For estimations, statistical estimators rely on the newest cadastral data, estimates from previous years, data from the register of agricultural holdings, information collected from agricultural producers and experts, as well as on their own observations and other sources.

##### Coverage

Reporting method of data collection for crop production covers all legal entities and their parts (agricultural enterprises and agricultural cooperatives) engaged in agricultural activity.

Estimates made by statistical estimators cover entire agricultural areas and yields realised by private family farms within the estimation area (municipality).

##### Definitions

**Agricultural areas** are land areas utilised for agricultural production. Agricultural area comprises cultivable land, pastures, fish ponds, reed tracts and marshland.

**Cultivable land** refers to land areas where farm crops, vegetable crops, permanent plantings and grasses are grown, as well as land areas where cultivation, mowing and other agricultural works are performed, and where yields are typically gathered every year. Cultivable area consists of arable land and gardens, orchards, vineyards and meadows.

**Arable lands (fields)** are land areas solely intended for field crop production. These areas are sown, by defined schedule (in rotation), with the following crops: cereals, industrial crops, vegetable crops and fodder crops. Arable land includes also "recovering" areas which remained uncultivated: green fallow or black fallow, and neglected land. In addition, areas under vine and fruit tree nurseries, as well as areas under clover and lucerne, are also considered to be arable land.

**Yield of crops** is shown as the granary yield of normal humidity after rejection of all losses during harvest (gathering), transport and threshing. Yield of stubble cereals is estimated with 13% humidity, and of grain corn with 14%.

**Yield per area unit** (per hectare) is calculated on the basis of harvested area.

**Fertile fruit trees and vines** are those trees and vines that are physically ripe to bear, regardless of bearing in the respective year.

**Приноси по стаблу - чокоту** обрачунати су за родна стабла, односно за чокоте винове лозе.

## СТОЧАРСТВО

### Извори и методе прикупљања података

Подаци о бројном стању стокe и оствареној сточној производњи прикупљају се редовним годишњим извјештајем о сточарству, посебно за правне субјекте и њихове дијелове а посебно за индивидуална пољопривредна газдинства. Извори података за правне субјекте су књиговодствена и друга евиденција пољопривредних предузећа и земљорадничких задруга. Подаци о бројном стању стокe и сточној производњи оствареној у оквиру индивидуалних пољопривредних газдинстава резултат су експертске процјене статистичких процјенитеља за одговарајућа процјембена подручја (општине). Статистички процјенитељ се приликом процјене ослања на најновије податке у регистру домаћих животиња, процјене из претходних година, прикупљене информације од индивидуалних пољопривредних произвођача и стручњака, на своја лична запажања, административне и друге изворе података.

Подаци о клању стокe и живине у кланицама се прикупљају тромјесечно, извјештајном методом од свих регистрованих кланица, посебно за правна лица, а посебно за кланице (меснице) у власништву грађана. Тромјесечним извјештајем о клању стокe и живине прикупљају се подаци о броју заклане стокe по врстама и категоријама, њиховој тежини прије клања (брutto тежина), о тежини обрађеног трупа (нето тежина) и подаци о рандманима. Извјештајне јединице исказују сву заклану стоку без обзира на то да ли је купљена на територији Републике Српске или не.

### Обухватност

Извјештајном методом, која се примјењује приликом провођења статистичких активности у оквиру Статистике сточарства, су обухваћена сва правна лица и њихови дијелови који се баве сточарством.

Процјеном, учињеном од стране статистичких процјенитеља, обухваћен је цјелокупни сточни фонд и сточна производња остварена у оквиру индивидуалних пољопривредних газдинстава процјембеног подручја (општине).

Извјештајне јединице за које се подносе тромјесечни извјештаји о клању стокe и живине су сва правна лица и њихови дијелови који се баве дјелатношћу клања стокe и живине и кланице у власништву грађана (меснице).

### Дефиниције и објашњења

Подаци о броју стокe и живине односе се на стање на дан 31. децембра.

**Краве** су женска расплодна грла која су се већ телילה.

**Стеоне јунице** су женска расплодна грла која ће се телити први пут.

**Крмаче** су женска расплодна грла која су се најмање једанпут прасила.

**Супрасне крмаче** су женска приплодна грла која су се већ прасила и од којих се очекује ново прасење.

**Овце за приплод** су женска расплодна грла која су се већ јањила и она од којих се тек очекује први подмладак.

**Кобиле** су женска приплодна грла која су се већ ождријебила.

**Ждремне омице** су женска приплодна грла која ће се први пут ождријебити.

**Живина** укључује бројлере, кокошке, ћурке, гуске, патке и осталу живину.

Подаци о сточној производњи се односе на производњу млијека, јаја и меда која је остварена током године у оквиру пољопривредних предузећа, земљорадничких задруга и индивидуалних газдинстава.

**Брутo тежина** је тежина стокe и живине прије клања.

**Нето тежина** заклане стокe је тежина заклане стокe без утробе, коже, главе, крви, предњих ногу до кољена и задњих ногу до скочног зглоба, тј. тежина очишћене заклане животиње у полуткама, односно у четвртинама у охлађеном стању.

**Yield per fruit tree** - grape-vine is calculated for productive fruit or grapevines.

## LIVESTOCK BREEDING

### Sources and methods of data collection

Data on number of livestock and realised livestock production are collected by the regular annual report on livestock breeding, separately for legal entities and their parts, and separately for private family farms. Sources of data for legal entities are accounting and other records of agricultural enterprises and agricultural cooperatives. Data on number of livestock and livestock production realised at private family farms are the result of the estimates by statistical estimators for corresponding estimation areas (municipalities). For estimations, statistical estimator relies on the newest data from the register of cattle, estimates from previous years, information collected from individual agricultural producers and experts, as well as on their own observations and other administrative and non-administrative sources of data.

Data on slaughter of livestock and poultry in slaughterhouses are collected quarterly, by reporting method, from all registered slaughterhouses, separately for legal entities, and separately for slaughterhouses (abattoirs) owned by citizens. Quarterly report on slaughter of livestock and poultry serves to collect data on the number of slaughtered livestock by kind and categories, their weight before slaughter (gross weight), weight of processed carcass (net weight) and data on coefficient of utilisation. Reporting units present all slaughtered livestock, regardless whether it was bought on the territory of Republika Srpska or not.

### Coverage

Reporting method, used when conducting statistical activities within the scope of Livestock Breeding statistics, comprises all legal entities and their parts engaged in livestock breeding.

Estimate conducted by statistical estimators covers entire livestock funds and livestock production realised at private family farms in the estimation area (municipality).

Reporting units for which quarterly reports on slaughter of livestock and poultry are submitted are all legal entities and their parts engaged in slaughter of livestock and poultry, as well as slaughterhouses owned by citizens (abattoirs).

### Definitions and explanations

Data on the number of livestock and poultry refer to the state on December 31<sup>st</sup>.

**Cows** are female bovine animals which have already calved.

**Heifers** in calf are female breeding animals that are going to calve for the first time.

**Sows** are female breeding animals that have farrowed at least once.

**Mated sows** are female breeding animals that have already farrowed and are expected to farrow again.

**Ewes** for breeding are female breeding animals that have already lambed, as well as those that are expected to lamb for the first time.

**Mares** are female breeding animals that have already foaled.

**Fillies** in foal are female breeding animals that are going to foal for the first time.

**Poultry** includes broilers, hens, turkeys, geese, ducks and other poultry.

Data on livestock production refer to production of milk, eggs and honey realised throughout the year at agricultural enterprises, agricultural cooperatives and individual holdings.

**Gross weight** refers to weight of animals and poultry before slaughtering.

**Net weight** of slaughtered livestock refers to weight of slaughtered livestock without intestines, skin, head, blood, front legs up to knees, and without back legs up to joints, i.e. it is the weight of slaughtered animal in halves or in quarters, when cooled.

**Рандман** заклане стоке и живине представља процентуални однос тежине заклане стоке и живине (нето тежина) и тежине живе стоке и живине (брutto тежина), а исказује се у постоцима са једном децималом.

## РИБАРСТВО

### Извори и методе прикупљања података

Подаци о слатководном рибарству се прикупљају редовним годишњим извјештајем којег достављају сва правна лица која се баве узгојем слатководне рибе. Извјештајем се прикупљају подаци о запосленом особљу, пловним средствима, рибарској опреми, површинама шаранских и пастрмских рибања, производњи конзумне рибе и млађи, количини утрошене хране, ђубрива, енергије, горива, вриједности инвестиционог улагања и трошкова услуга.

### Обухватност

Извјештајном методом, која се примјењује приликом прикупљања података о слатководном рибарству, обухваћена су сва правна лица и њихови дијелови који обављају дјелатност производње конзумне рибе. Нису обухваћени индивидуални (приватни) рибари.

### Дефиниције

Под **рибањак** се подразумева изграђени затворени простор (који се користи за узгој рибе и млађи) снабђен посебним уређајима за пуњење и прањење воде.

**Површина рибања у експлоатацији** представља продуктивну водену површину коришћену током извјештајне године за производњу конзумне рибе и млађи.

Под **произведеном количином конзумне рибе** сматрају се количине рибе које су изловљене и реализоване на тржишту током извјештајне године. Овдје се не исказује тежина (прираст) постигнута током извјештајне године која није продата на тржишту, већ пребачена у зимовник.

## ОБЈАВЉИВАЊЕ

|                                 |   |
|---------------------------------|---|
| <b>Годишње публикације:</b>     | Статистика пољопривреде, тематски статистички билтен<br>Рани усјеви и воће, статистичко саопштење<br>Касни усјеви, воће и виногради, статистичко саопштење<br>Засијане површине (крај прољећне сјетве), статистичко саопштење<br>Засијане површине (јесења сјетва), статистичко саопштење<br>Приноси јужног воћа и маслина, статистичко саопштење<br>Број стоке и живине, статистичко саопштење<br>Сточна производња, статистичко саопштење<br>Слатководно рибарство, статистичко саопштење<br>Република Српска у бројкама<br>Статистички годишњак Републике Српске |
| <b>Тромјесечне публикације:</b> | Тромјесечни статистички преглед<br>Клање стоке и живине у кланицама, статистичко саопштење  |
| <b>Мјесечне публикације:</b>    | Мјесечни статистички преглед  |

**Coefficient of utilisation** of slaughtered livestock and poultry refers to percent ratio between weight of slaughtered livestock and poultry (net weight) and weight of livestock and poultry (gross weight), and it is given in percents, with one decimal place.

## FISHERY

### Sources and methods of data collection

Data on freshwater fisheries are collected through the regular annual report delivered by all legal entities that are engaged in freshwater fish farming. With this report data are collected on employed staff, vessels, areas of carp and trout fish ponds, production of consumer fish and young fish, volume of used food, fertilisers, energy, fuel, value of investments, and service costs.

### Coverage

Reporting method, used for collection of data on freshwater fishery, covers all legal entities and their parts engaged in production of consumer fish. The survey does not include individual (private) fishermen.

### Definitions

**Fish pond** refers to a built closed space (used for fish farming and young fish farming), with special equipment for water charge and discharge.

**Fish pond area in exploitation** refers to productive water area used during the reporting year for production of consumer fish and young fish.

**Produced quantity of consumer fish** refers to quantity of fish caught and realised on the market during the reporting year. Here the weight (increase) realised during the reporting year which was not sold on the market is not stated, only the weight transported to winter storage.

## PUBLISHING

|                                |  |
|--------------------------------|--|
| <b>Annual publications:</b>    | Agriculture Statistics, thematic statistical bulletin<br>Realized yields of early crops and fruit, statistical release<br>Realized yields of late crops, fruit and vineyards, statistical release<br>Sown areas (end of spring sowing), statistical release<br>Sown areas (autumn sowing), statistical release<br>Realized yields of citrus fruit and olives, statistical release<br>Number of livestock and poultry heads, statistical release<br>Livestock production, statistical release<br>Freshwater fishery, statistical release<br>Republika Srpska in Figures<br>Statistical Yearbook of Republika Srpska |
| <b>Quarterly publications:</b> | Quarterly Statistical Review<br>Slaughter of livestock and poultry in slaughterhouses, statistical release   |
| <b>Monthly publications:</b>   | Monthly Statistical Review   |

10.1. ПОЉОПРИВРЕДНЕ ПОВРШИНЕ ПРЕМА КАТЕГОРИЈАМА КОРИШЋЕЊА ЗЕМЉИШТА  
AGRICULTURAL LAND BY CATEGORIES OF USE

хилј. ha/ thous. ha

|   | Пољопривредна површина<br><i>Agricultural land</i> | Обрадиве површине<br><i>Cultivable area</i> |   |                            |                               |                          | Пашњаци<br><i>Pastures</i> | Баре, трстици и<br>рибњаџи<br><i>Pools, reed tracts<br/>and fishponds</i> |
|---|--|---|---|----------------------------|-------------------------------|--------------------------|----------------------------|---|
|   |  | укупно<br><i>total</i>                      | оранице и баште<br><i>arable land<br/>and gardens</i> | воћњаци<br><i>orchards</i> | виногради<br><i>vineyards</i> | ливаде<br><i>meadows</i> |                            |   |
| УКУПНО / TOTAL  |  |   |   |                            |                               |                          |                            |   |
| 1996  | 898  | 734   | 525   | 42                         | 0                             | 167                      | 160                        | 3   |
| 1997  | 944  | 774   | 549   | 44                         | 0                             | 181                      | 166                        | 3   |
| 1998  | 961  | 790   | 558   | 48                         | 0                             | 184                      | 168                        | 3   |
| 1999  | 988  | 830   | 582   | 52                         | 0                             | 196                      | 154                        | 4   |
| 2000  | 985  | 825   | 580   | 49                         | 0                             | 196                      | 156                        | 4   |
| 2001  | 975  | 816   | 575   | 50                         | 0                             | 191                      | 155                        | 4   |
| 2002  | 969  | 810   | 572   | 50                         | 0                             | 188                      | 155                        | 4   |
| 2003  | 998  | 831   | 586   | 51                         | 0                             | 194                      | 164                        | 3   |
| 2004  | 999  | 820   | 590   | 51                         | 0                             | 179                      | 177                        | 2   |
| 2005  | 1 002  | 832   | 593   | 50                         | 0                             | 189                      | 166                        | 3   |
| 2006  | 1 004  | 834   | 596   | 50                         | 0                             | 188                      | 166                        | 4   |
| 2007  | 995  | 827   | 596   | 49                         | 0                             | 182                      | 164                        | 4   |
| 2008  | 953  | 803   | 587   | 38                         | 0                             | 177                      | 148                        | 2   |
| Пољопривредна предузећа и задруге<br><i>Agricultural enterprises and cooperatives</i> |  |   |   |                            |                               |                          |                            |   |
| 1996  | 53   | 39  | 33  | 2                          | 0                             | 5                        | 10                         | 3   |
| 1997  | 50   | 41  | 33  | 1                          | 0                             | 6                        | 6                          | 3   |
| 1998  | 52   | 42  | 35  | 2                          | 0                             | 6                        | 7                          | 3   |
| 1999  | 51   | 39  | 31  | 1                          | 0                             | 7                        | 8                          | 4   |
| 2000  | 53   | 38  | 31  | 1                          | 0                             | 6                        | 11                         | 4   |
| 2001  | 51   | 36  | 29  | 1                          | 0                             | 6                        | 11                         | 4   |
| 2002  | 50   | 34  | 26  | 1                          | 0                             | 7                        | 12                         | 4   |
| 2003  | 58   | 41  | 31  | 1                          | 0                             | 9                        | 14                         | 3   |
| 2004  | 51   | 36  | 28  | 1                          | 0                             | 7                        | 13                         | 2   |
| 2005  | 54   | 37  | 28  | 1                          | 0                             | 8                        | 14                         | 3   |
| 2006  | 55   | 37  | 29  | 1                          | 0                             | 7                        | 14                         | 4   |
| 2007  | 48   | 35  | 28  | 1                          | 0                             | 6                        | 9                          | 4   |
| 2008  | 39   | 30  | 23  | 1                          | 0                             | 6                        | 8                          | 2   |
| Индивидуална пољопривредна газдинства<br><i>Private family farms</i>                  |  |   |   |                            |                               |                          |                            |   |
| 1996  | 845  | 695   | 493   | 40                         | 0                             | 162                      | 150                        | -   |
| 1997  | 894  | 733   | 516   | 43                         | 0                             | 175                      | 160                        | -   |
| 1998  | 909  | 748   | 523   | 46                         | 0                             | 178                      | 161                        | -   |
| 1999  | 937  | 791   | 551   | 51                         | 0                             | 189                      | 146                        | -   |
| 2000  | 932  | 787   | 549   | 48                         | 0                             | 190                      | 145                        | -   |
| 2001  | 924  | 780   | 546   | 49                         | 0                             | 185                      | 144                        | -   |
| 2002  | 919  | 776   | 546   | 49                         | 0                             | 181                      | 143                        | -   |
| 2003  | 940  | 790   | 555   | 50                         | 0                             | 185                      | 150                        | -   |
| 2004  | 948  | 784   | 562   | 50                         | 0                             | 172                      | 164                        | -   |
| 2005  | 947  | 795   | 565   | 49                         | 0                             | 181                      | 152                        | -   |
| 2006  | 949  | 797   | 567   | 49                         | 0                             | 181                      | 152                        | -   |
| 2007  | 947  | 792   | 568   | 48                         | 0                             | 176                      | 155                        | -   |
| 2008  | 914  | 773   | 564   | 37                         | 0                             | 171                      | 140                        | -   |

10.2. ОРАНИЧНЕ ПОВРШИНЕ ПРЕМА НАЧИНУ КОРИШЋЕЊА, стање 31. 5. <sup>1)</sup>  
 ARABLE LAND BY WAY OF USE, state as of May 31<sup>st</sup> <sup>1)</sup>

|   | Оранице и баште<br><i>Arable land and gardens</i> | Засијане површине<br><i>Land sown</i> |                        |  |                                     |                                   | Расадници, цвијеће и украсно биље<br><i>Nurseries, flowers and decoration plants</i> | Угари и необрађене оранице<br><i>Fallows and uncultivated arable fields</i> |
|---|---|---------------------------------------|------------------------|--|-------------------------------------|-----------------------------------|--|---|
|   |   | укупно<br><i>total</i>                | жита<br><i>cereals</i> | индустријско биље<br><i>industrial crops</i> | повртарско биље<br><i>vegetable</i> | крмно биље<br><i>fodder crops</i> |  |   |
| УКУПНО / TOTAL  |   |                                       |                        |  |                                     |                                   |  |   |
| 1996  | 525 659   | 286 506                               | 173 857                | 5 956  | 35 240                              | 71 454                            | 949  | 238 204   |
| 1997  | 548 939   | 351 993                               | 231 895                | 6 761  | 39 544                              | 73 794                            | 594  | 196 352   |
| 1998  | 557 868   | 383 165                               | 257 774                | 6 976  | 43 300                              | 75 115                            | 489  | 174 215   |
| 1999  | 581 953   | 384 619                               | 257 501                | 6 040  | 41 828                              | 79 250                            | 1 081  | 196 253   |
| 2000  | 580 193   | 395 533                               | 268 200                | 4 764  | 41 046                              | 81 523                            | 678  | 183 982   |
| 2001  | 575 299   | 380 643                               | 260 416                | 3 666  | 40 867                              | 75 694                            | 661  | 193 995   |
| 2002  | 571 459   | 354 850                               | 238 547                | 4 409  | 38 309                              | 73 585                            | 572  | 216 037   |
| 2003  | 585 710   | 334 218                               | 217 887                | 5 576  | 36 970                              | 73 785                            | 580  | 250 912   |
| 2004  | 590 491   | 350 099                               | 235 977                | 4 722  | 38 459                              | 70 941                            | 517  | 239 875   |
| 2005  | 593 036   | 345 530                               | 226 760                | 6 884  | 37 967                              | 73 919                            | 484  | 247 022   |
| 2006  | 596 115   | 347 732                               | 224 774                | 8 074  | 37 253                              | 77 632                            | 453  | 247 930   |
| 2007  | 595 708   | 351 586                               | 226 460                | 7 594  | 37 126                              | 80 406                            | 345  | 243 777   |
| 2008  | 587 038   | 349 021                               | 224 989                | 5 033  | 37 308                              | 81 691                            | 425  | 237 593   |
| Пољопривредна предузећа и задруге<br><i>Agricultural enterprises and cooperatives</i> |   |                                       |                        |  |                                     |                                   |  |   |
| 1996  | 32 837  | 16 004                                | 8 891                  | 3 970  | 333                                 | 2 810                             | 255  | 16 578  |
| 1997  | 33 245  | 18 395                                | 10 435                 | 4 876  | 363                                 | 2 721                             | 231  | 14 619  |
| 1998  | 34 862  | 19 696                                | 11 963                 | 4 173  | 432                                 | 3 128                             | 222  | 14 944  |
| 1999  | 31 289  | 15 923                                | 9 515                  | 2 996  | 427                                 | 2 985                             | 276  | 15 090  |
| 2000  | 31 441  | 15 642                                | 10 627                 | 2 148  | 264                                 | 2 603                             | 350  | 15 449  |
| 2001  | 29 199  | 14 355                                | 11 373                 | 928  | 149                                 | 1 905                             | 333  | 14 511  |
| 2002  | 25 564  | 10 715                                | 7 998                  | 1 478  | 250                                 | 989                               | 154  | 14 695  |
| 2003  | 30 137  | 10 367                                | 7 272                  | 2 234  | 276                                 | 585                               | 155  | 19 615  |
| 2004  | 27 907  | 11 425                                | 8 486                  | 1 712  | 179                                 | 1 048                             | 164  | 16 318  |
| 2005  | 27 944  | 12 673                                | 7 753                  | 3 630  | 338                                 | 952                               | 122  | 15 149  |
| 2006  | 29 094  | 13 325                                | 7 476                  | 3 967  | 316                                 | 1 567                             | 143  | 15 626  |
| 2007  | 28 103  | 14 917                                | 8 258                  | 3 915  | 408                                 | 2 336                             | 151  | 13 035  |
| 2008  | 23 131  | 14 016                                | 9 727                  | 1 783  | 355                                 | 2 151                             | 147  | 8 968   |
| Индивидуална пољопривредна газдинства<br><i>Private family farms</i>                  |   |                                       |                        |  |                                     |                                   |  |   |
| 1996  | 492 822   | 270 502                               | 164 966                | 1 986  | 34 907                              | 68 644                            | 694  | 221 626   |
| 1997  | 515 694   | 333 598                               | 221 460                | 1 885  | 39 181                              | 71 073                            | 363  | 181 733   |
| 1998  | 523 006   | 363 469                               | 245 811                | 2 803  | 42 868                              | 71 987                            | 267  | 159 271   |
| 1999  | 550 664   | 368 696                               | 247 986                | 3 044  | 41 401                              | 76 265                            | 805  | 181 163   |
| 2000  | 548 752   | 379 891                               | 257 573                | 2 616  | 40 782                              | 78 920                            | 328  | 168 533   |
| 2001  | 546 100   | 366 288                               | 249 043                | 2 738  | 40 718                              | 73 789                            | 328  | 179 484   |
| 2002  | 545 895   | 344 135                               | 230 549                | 2 931  | 38 059                              | 72 596                            | 418  | 201 342   |
| 2003  | 555 573   | 323 851                               | 210 615                | 3 342  | 36 694                              | 73 200                            | 425  | 231 297   |
| 2004  | 562 584   | 338 674                               | 227 491                | 3 010  | 38 280                              | 69 893                            | 353  | 223 557   |
| 2005  | 565 092   | 332 857                               | 219 007                | 3 254  | 37 629                              | 72 967                            | 362  | 231 873   |
| 2006  | 567 021   | 334 407                               | 217 298                | 4 107  | 36 937                              | 76 065                            | 310  | 232 304   |
| 2007  | 567 605   | 336 669                               | 218 202                | 3 679  | 36 718                              | 78 070                            | 194  | 230 742   |
| 2008  | 563 907   | 335 005                               | 215 262                | 3 250  | 36 953                              | 79 540                            | 278  | 228 625   |

<sup>1)</sup> Извор података Извјештај о површинама и засадима на крају прољећне сјетве  
 Source of data is the Report on areas and plantings at the end of spring sowing

10.3. ПОВРШИНА И ПРОИЗВОДЊА ВАЖНИЈИХ УСЈЕВА  
AREA UNDER CULTIVATION AND PRODUCTION OF SOME IMPORTANT CROPS

|   | Пшеница<br><i>Wheat</i>                                |   |                                       | Раж<br><i>Rye</i>                                      |   |                                       |
|---|--|---|---------------------------------------|--|---|---------------------------------------|
|   | пожњевена<br>површина, ha<br><i>harvested area, ha</i> | принос по ha, t<br><i>yield per ha, t</i> | производња, t<br><i>production, t</i> | пожњевена<br>површина, ha<br><i>harvested area, ha</i> | принос по ha, t<br><i>yield per ha, t</i> | производња, t<br><i>production, t</i> |
| УКУПНО / TOTAL  |  |   |                                       |  |   |                                       |
| 1996  | 29 473   | 2,6                                       | 76 130                                | 421  | 1,9                                       | 784                                   |
| 1997  | 57 299   | 3,3                                       | 191 047                               | 1 802  | 2,4                                       | 4 283                                 |
| 1998  | 68 918   | 3,4                                       | 237 537                               | 2 118  | 2,7                                       | 5 616                                 |
| 1999  | 66 362   | 2,8                                       | 187 822                               | 2 373  | 2,4                                       | 5 650                                 |
| 2000  | 77 111   | 3,5                                       | 266 438                               | 3 246  | 2,7                                       | 8 713                                 |
| 2001  | 77 149   | 2,5                                       | 191 898                               | 2 303  | 2,2                                       | 5 157                                 |
| 2002  | 61 483   | 3,1                                       | 188 102                               | 2 258  | 2,4                                       | 5 481                                 |
| 2003  | 45 826   | 2,2                                       | 101 216                               | 1 899  | 1,7                                       | 3 259                                 |
| 2004  | 62 059   | 3,8                                       | 237 901                               | 1 868  | 2,9                                       | 5 332                                 |
| 2005  | 56 606   | 3,1                                       | 174 469                               | 1 830  | 2,0                                       | 3 676                                 |
| 2006  | 49 612   | 3,1                                       | 153 949                               | 2 476  | 2,6                                       | 6 366                                 |
| 2007  | 50 646   | 3,4                                       | 172 481                               | 1 864  | 2,5                                       | 4 575                                 |
| 2008  | 41 159   | 3,7                                       | 150 904                               | 2 095  | 2,7                                       | 5 669                                 |
| Пољопривредна предузећа и задруге<br><i>Agricultural enterprises and cooperatives</i> |  |   |                                       |  |   |                                       |
| 1996  | 3 786  | 2,9                                       | 10 976                                | 65   | 0,5                                       | 35                                    |
| 1997  | 5 168  | 3,3                                       | 16 926                                | 10   | 1,7                                       | 17                                    |
| 1998  | 5 149  | 3,5                                       | 17 869                                | 63   | 3,3                                       | 213                                   |
| 1999  | 3 383  | 3,0                                       | 10 084                                | 75   | 1,5                                       | 115                                   |
| 2000  | 5 088  | 3,5                                       | 17 575                                | 190  | 1,5                                       | 280                                   |
| 2001  | 5 947  | 3,0                                       | 17 831                                | 156  | 2,5                                       | 384                                   |
| 2002  | 3 598  | 2,9                                       | 10 518                                | 194  | 2,4                                       | 458                                   |
| 2003  | 2 611  | 2,5                                       | 6 632                                 | 91   | 1,1                                       | 102                                   |
| 2004  | 4 196  | 3,8                                       | 16 048                                | 7  | 3,3                                       | 23                                    |
| 2005  | 3 472  | 3,8                                       | 13 268                                | 86   | 4,0                                       | 342                                   |
| 2006  | 4 197  | 3,3                                       | 13 681                                | 445  | 1,7                                       | 748                                   |
| 2007  | 3 554  | 3,6                                       | 12 730                                | 217  | 4,0                                       | 646                                   |
| 2008  | 2 441  | 3,6                                       | 8 832                                 | 271  | 1,6                                       | 434                                   |
| Индивидуална пољопривредна газдинства<br><i>Private family farms</i>                  |  |   |                                       |  |   |                                       |
| 1996  | 25 687   | 2,5                                       | 65 154                                | 356  | 2,1                                       | 749                                   |
| 1997  | 52 131   | 3,3                                       | 174 121                               | 1 792  | 2,4                                       | 4 266                                 |
| 1998  | 63 769   | 3,4                                       | 219 668                               | 2 055  | 2,6                                       | 5 403                                 |
| 1999  | 62 979   | 2,8                                       | 177 738                               | 2 304  | 2,4                                       | 5 535                                 |
| 2000  | 72 023   | 3,5                                       | 248 863                               | 3 056  | 2,8                                       | 8 433                                 |
| 2001  | 71 202   | 2,5                                       | 174 067                               | 2 147  | 2,2                                       | 4 773                                 |
| 2002  | 57 885   | 3,1                                       | 177 584                               | 2 064  | 2,4                                       | 5 023                                 |
| 2003  | 43 215   | 2,2                                       | 94 584                                | 1 808  | 1,8                                       | 3 157                                 |
| 2004  | 57 863   | 3,8                                       | 221 853                               | 1 861  | 2,9                                       | 5 309                                 |
| 2005  | 53 134   | 3,0                                       | 161 201                               | 1 744  | 1,9                                       | 3 334                                 |
| 2006  | 45 414   | 3,1                                       | 140 267                               | 2 031  | 2,8                                       | 5 618                                 |
| 2007  | 47 092   | 3,4                                       | 159 751                               | 1 647  | 2,4                                       | 3 929                                 |
| 2008  | 38 718   | 3,7                                       | 142 072                               | 1 824  | 2,9                                       | 5 235                                 |

10.3. ПОВРШИНА И ПРОИЗВОДЊА ВАЖНИЈИХ УСЈЕВА  
AREA UNDER CULTIVATION AND PRODUCTION OF SOME IMPORTANT CROPS  
(наставак/continued)

|  | Јечам<br>Barley                                 |                                    |                                | Овас<br>Oats                                    |                                    |                                |
|--|---|------------------------------------|--------------------------------|---|------------------------------------|--------------------------------|
|  | пожњевена<br>површина, ha<br>harvested area, ha | принос по ha, t<br>yield per ha, t | производња, t<br>production, t | пожњевена<br>површина, ha<br>harvested area, ha | принос по ha, t<br>yield per ha, t | производња, t<br>production, t |
| УКУПНО / TOTAL   |   |                                    |                                |   |                                    |                                |
| 1996   | 6 734   | 2,3                                | 15 429                         | 13 981  | 1,8                                | 25 816                         |
| 1997   | 9 461   | 2,8                                | 26 836                         | 20 218  | 2,3                                | 46 394                         |
| 1998   | 11 273  | 2,9                                | 32 891                         | 23 468  | 2,4                                | 55 816                         |
| 1999   | 11 876  | 2,8                                | 33 096                         | 23 940  | 2,1                                | 50 522                         |
| 2000   | 12 413  | 2,9                                | 36 224                         | 21 666  | 2,3                                | 49 053                         |
| 2001   | 11 664  | 2,6                                | 30 256                         | 17 839  | 2,0                                | 36 053                         |
| 2002   | 12 248  | 2,8                                | 34 093                         | 18 905  | 2,6                                | 48 660                         |
| 2003   | 8 884   | 2,0                                | 17 614                         | 19 064  | 1,7                                | 32 652                         |
| 2004   | 11 260  | 3,3                                | 36 922                         | 17 078  | 2,8                                | 48 193                         |
| 2005   | 10 316  | 2,8                                | 28 780                         | 13 778  | 2,2                                | 29 753                         |
| 2006   | 12 386  | 3,0                                | 37 493                         | 13 935  | 2,7                                | 32 843                         |
| 2007   | 11 338  | 3,2                                | 36 162                         | 11 898  | 2,5                                | 29 903                         |
| 2008   | 13 203  | 3,7                                | 48 809                         | 11 478  | 2,6                                | 29 560                         |
| Пољопривредна предузећа и задруге<br>Agricultural enterprises and cooperatives |   |                                    |                                |   |                                    |                                |
| 1996   | 932   | 2,8                                | 2 657                          | 1 014   | 1,6                                | 1 630                          |
| 1997   | 909   | 3,0                                | 2 734                          | 968   | 2,3                                | 2 211                          |
| 1998   | 1 186   | 2,8                                | 3 336                          | 1 355   | 2,2                                | 3 012                          |
| 1999   | 1 288   | 2,8                                | 3 595                          | 1 107   | 2,1                                | 2 278                          |
| 2000   | 1 651   | 3,0                                | 5 015                          | 539   | 1,6                                | 885                            |
| 2001   | 1 605   | 2,6                                | 4 149                          | 489   | 1,2                                | 574                            |
| 2002   | 1 037   | 2,7                                | 2 773                          | 566   | 2,1                                | 1 199                          |
| 2003   | 464   | 2,8                                | 1 297                          | 753   | 1,3                                | 997                            |
| 2004   | 566   | 4,0                                | 2 276                          | 507   | 2,4                                | 1 226                          |
| 2005   | 499   | 3,0                                | 1 504                          | 149   | 2,5                                | 370                            |
| 2006   | 443   | 3,2                                | 1 414                          | 137   | 2,2                                | 299                            |
| 2007   | 754   | 2,6                                | 1 973                          | 361   | 2,1                                | 748                            |
| 2008   | 1 083   | 2,9                                | 3 140                          | 617   | 1,9                                | 1 182                          |
| Индивидуална пољопривредна газдинства<br>Private family farms                  |   |                                    |                                |   |                                    |                                |
| 1996   | 5 802   | 2,2                                | 12 772                         | 12 967  | 1,9                                | 24 186                         |
| 1997   | 8 552   | 2,8                                | 24 102                         | 19 250  | 2,3                                | 44 183                         |
| 1998   | 10 087  | 2,9                                | 29 555                         | 22 113  | 2,4                                | 52 804                         |
| 1999   | 10 588  | 2,8                                | 29 501                         | 22 833  | 2,1                                | 48 244                         |
| 2000   | 10 762  | 2,9                                | 31 209                         | 21 127  | 2,3                                | 48 168                         |
| 2001   | 10 059  | 2,6                                | 26 107                         | 17 350  | 2,1                                | 35 479                         |
| 2002   | 11 211  | 2,8                                | 31 320                         | 18 339  | 2,6                                | 47 461                         |
| 2003   | 8 420   | 1,9                                | 16 317                         | 18 311  | 1,7                                | 31 655                         |
| 2004   | 10 694  | 3,2                                | 34 646                         | 16 571  | 2,8                                | 46 967                         |
| 2005   | 9 817   | 2,8                                | 27 276                         | 13 629  | 2,2                                | 29 383                         |
| 2006   | 11 943  | 3,0                                | 36 080                         | 13 798  | 2,4                                | 32 544                         |
| 2007   | 10 584  | 3,2                                | 34 188                         | 11 537  | 2,5                                | 29 155                         |
| 2008   | 12 120  | 3,8                                | 45 669                         | 10 861  | 2,6                                | 28 378                         |

10.3. ПОВРШИНА И ПРОИЗВОДЊА ВАЖНИЈИХ УСЈЕВА  
AREA UNDER CULTIVATION AND PRODUCTION OF SOME IMPORTANT CROPS  
(наставак/continued)

|  | Соја<br>Soya                                    |                                    |                                | Кукуруз<br>Maize                                |                                    |                                |
|--|---|------------------------------------|--------------------------------|---|------------------------------------|--------------------------------|
|  | пожњевена<br>површина, ha<br>harvested area, ha | принос по ha, t<br>yield per ha, t | производња, t<br>production, t | пожњевена<br>површина, ha<br>harvested area, ha | принос по ha, t<br>yield per ha, t | производња, t<br>production, t |
| УКУПНО / TOTAL   |   |                                    |                                |   |                                    |                                |
| 1996   | 2 997   | 1,8                                | 5 412                          | 121 213   | 3,5                                | 425 050                        |
| 1997   | 3 624   | 1,7                                | 6 280                          | 142 393   | 4,2                                | 602 796                        |
| 1998   | 4 328   | 1,6                                | 7 033                          | 151 506   | 3,2                                | 490 413                        |
| 1999   | 3 805   | 2,1                                | 7 959                          | 159 328   | 4,9                                | 765 590                        |
| 2000   | 3 235   | 0,9                                | 3 185                          | 159 052   | 2,3                                | 359 453                        |
| 2001   | 1 884   | 1,6                                | 3 026                          | 144 682   | 4,0                                | 576 372                        |
| 2002   | 2 544   | 2,2                                | 5 563                          | 143 436   | 4,7                                | 670 431                        |
| 2003   | 3 668   | 1,1                                | 4 023                          | 140 868   | 2,8                                | 389 706                        |
| 2004   | 2 835   | 2,5                                | 7 196                          | 140 367   | 5,4                                | 752 548                        |
| 2005   | 4 519   | 2,3                                | 10 297                         | 142 300   | 5,3                                | 757 951                        |
| 2006   | 5 264   | 1,9                                | 10 198                         | 142 534   | 5,2                                | 740 149                        |
| 2007   | 4 124   | 1,5                                | 6 160                          | 144 432   | 3,0                                | 434 593                        |
| 2008   | 2 942   | 2,0                                | 5 883                          | 148 536   | 5,0                                | 744 338                        |
| Пољопривредна предузећа и задруге<br>Agricultural enterprises and cooperatives |   |                                    |                                |   |                                    |                                |
| 1996   | 2 596   | 1,8                                | 4 778                          | 2 534   | 3,9                                | 9 980                          |
| 1997   | 2 979   | 1,7                                | 5 106                          | 2 822   | 4,3                                | 12 273                         |
| 1998   | 3 134   | 1,4                                | 4 557                          | 3 721   | 3,7                                | 13 950                         |
| 1999   | 2 072   | 1,9                                | 4 068                          | 3 653   | 4,5                                | 16 327                         |
| 2000   | 1 958   | 0,9                                | 1 862                          | 3 150   | 2,3                                | 7 375                          |
| 2001   | 702   | 1,2                                | 837                            | 3 094   | 3,7                                | 11 413                         |
| 2002   | 1 173   | 2,2                                | 2 626                          | 2 588   | 5,6                                | 14 468                         |
| 2003   | 1 697   | 1,3                                | 2 142                          | 3 042   | 2,7                                | 8 108                          |
| 2004   | 1 303   | 2,7                                | 3 502                          | 3 040   | 6,6                                | 20 171                         |
| 2005   | 2 843   | 2,3                                | 6 406                          | 3 651   | 6,8                                | 24 808                         |
| 2006   | 2 729   | 1,7                                | 4 708                          | 1 823   | 7,3                                | 13 204                         |
| 2007   | 2 099   | 1,5                                | 3 051                          | 3 047   | 3,6                                | 10 866                         |
| 2008   | 1 094   | 2,0                                | 2 147                          | 4 678   | 5,6                                | 26 119                         |
| Индивидуална пољопривредна газдинства<br>Private family farms                  |   |                                    |                                |   |                                    |                                |
| 1996   | 401   | 1,6                                | 634                            | 118 679   | 3,5                                | 415 070                        |
| 1997   | 645   | 1,8                                | 1 174                          | 139 571   | 4,2                                | 590 523                        |
| 1998   | 1 194   | 2,1                                | 2 476                          | 147 785   | 3,2                                | 476 463                        |
| 1999   | 1 733   | 2,3                                | 3 891                          | 152 285   | 4,9                                | 749 263                        |
| 2000   | 1 277   | 1,0                                | 1 323                          | 155 902   | 2,3                                | 352 078                        |
| 2001   | 1 182   | 1,9                                | 2 189                          | 141 588   | 4,0                                | 564 959                        |
| 2002   | 1 371   | 2,1                                | 2 937                          | 140 848   | 4,7                                | 655 963                        |
| 2003   | 1 971   | 0,9                                | 1 881                          | 137 826   | 2,8                                | 381 598                        |
| 2004   | 1 532   | 2,4                                | 3 694                          | 137 327   | 5,3                                | 732 377                        |
| 2005   | 1 676   | 2,3                                | 3 891                          | 138 649   | 5,3                                | 733 143                        |
| 2006   | 2 535   | 2,2                                | 5 490                          | 140 711   | 5,2                                | 726 945                        |
| 2007   | 2 025   | 1,5                                | 3 109                          | 141 385   | 3,0                                | 423 727                        |
| 2008   | 1 848   | 2,0                                | 3 736                          | 143 858   | 4,9                                | 718 219                        |



10.3. ПОВРШИНА И ПРОИЗВОДЊА ВАЖНИЈИХ УСЈЕВА  
 AREA UNDER CULTIVATION AND PRODUCTION OF SOME IMPORTANT CROPS  
 (наставак/continued)

|   | Кромпир<br><i>Potatoes</i>                            |   |                                       | Пасуљ<br><i>Bean</i>                                  |   |                                       |
|---|---|---|---------------------------------------|---|---|---------------------------------------|
|   | пожњевна<br>површина, ha<br><i>harvested area, ha</i> | принос по ha, t<br><i>yield per ha, t</i> | производња, t<br><i>production, t</i> | пожњевна<br>површина, ha<br><i>harvested area, ha</i> | принос по ha, t<br><i>yield per ha, t</i> | производња, t<br><i>production, t</i> |
| УКУПНО / TOTAL  |   |   |                                       |   |   |                                       |
| 1996  | 15 482  | 8,6                                       | 132 542                               | 5 356   | 1,5                                       | 7 911                                 |
| 1997  | 19 037  | 9,6                                       | 183 311                               | 4 839   | 1,5                                       | 7 225                                 |
| 1998  | 21 408  | 8,4                                       | 180 820                               | 5 192   | 1,5                                       | 7 908                                 |
| 1999  | 20 956  | 8,6                                       | 178 858                               | 5 357   | 1,4                                       | 12 885                                |
| 2000  | 19 922  | 6,4                                       | 127 185                               | 5 418   | 0,6                                       | 5 762                                 |
| 2001  | 19 247  | 8,0                                       | 153 265                               | 4 668   | 0,9                                       | 4 459                                 |
| 2002  | 17 982  | 9,7                                       | 174 176                               | 4 586   | 1,3                                       | 5 821                                 |
| 2003  | 16 881  | 7,3                                       | 122 933                               | 4 483   | 0,9                                       | 4 026                                 |
| 2004  | 17 059  | 12,0                                      | 205 127                               | 4 598   | 1,6                                       | 7 363                                 |
| 2005  | 16 886  | 12,3                                      | 208 447                               | 4 316   | 1,4                                       | 6 137                                 |
| 2006  | 16 229  | 11,0                                      | 178 330                               | 4 322   | 2,5                                       | 7 755                                 |
| 2007  | 16 264  | 10,1                                      | 165 444                               | 4 503   | 1,7                                       | 4 668                                 |
| 2008  | 16 347  | 11,5                                      | 187 486                               | 4 285   | 1,3                                       | 5 769                                 |
| Пољопривредна предузећа и задруге<br><i>Agricultural enterprises and cooperatives</i> |   |   |                                       |   |   |                                       |
| 1996  | 110   | 13,7                                      | 1 506                                 | -   | -   | -                                     |
| 1997  | 154   | 18,4                                      | 2 839                                 | 7   | 0,3                                       | 2                                     |
| 1998  | 215   | 11,3                                      | 2 423                                 | 8   | 2,2                                       | 18                                    |
| 1999  | 194   | 12,5                                      | 2 421                                 | -   | -   | -                                     |
| 2000  | 86  | 11,5                                      | 985                                   | -   | -   | -                                     |
| 2001  | 83  | 17,2                                      | 1 423                                 | -   | -   | -                                     |
| 2002  | 108   | 16,7                                      | 1 806                                 | -   | -   | -                                     |
| 2003  | 84  | 12,1                                      | 1 020                                 | -   | -   | -                                     |
| 2004  | 114   | 18,0                                      | 2 047                                 | 5   | 0,6                                       | 3                                     |
| 2005  | 136   | 16,1                                      | 2 183                                 | 1   | 0,5                                       | 1                                     |
| 2006  | 89  | 20,4                                      | 1 810                                 | -   | -   | -                                     |
| 2007  | 157   | 15,9                                      | 2 494                                 | 15  | 0,2                                       | 105                                   |
| 2008  | 173   | 18,4                                      | 3 189                                 | 2   | 0,8                                       | 2                                     |
| Индивидуална пољопривредна газдинства<br><i>Private family farms</i>                  |   |   |                                       |   |   |                                       |
| 1996  | 15 372  | 8,5                                       | 131 036                               | 5 356   | 1,5                                       | 7 911                                 |
| 1997  | 18 883  | 9,6                                       | 180 472                               | 4 832   | 1,5                                       | 7 223                                 |
| 1998  | 21 193  | 8,4                                       | 178 397                               | 5 184   | 1,5                                       | 7 890                                 |
| 1999  | 20 762  | 8,5                                       | 176 437                               | 5 357   | 1,4                                       | 12 885                                |
| 2000  | 19 836  | 6,4                                       | 126 200                               | 5 418   | 0,6                                       | 5 762                                 |
| 2001  | 19 164  | 7,9                                       | 151 842                               | 4 668   | 0,9                                       | 4 459                                 |
| 2002  | 17 874  | 9,6                                       | 172 370                               | 4 586   | 1,3                                       | 5 821                                 |
| 2003  | 16 797  | 7,3                                       | 121 913                               | 4 483   | 0,9                                       | 4 026                                 |
| 2004  | 16 945  | 12,0                                      | 203 080                               | 4 593   | 1,6                                       | 7 360                                 |
| 2005  | 16 750  | 12,3                                      | 206 264                               | 4 315   | 1,4                                       | 6 136                                 |
| 2006  | 16 140  | 10,9                                      | 176 519                               | 4 322   | 1,7                                       | 7 755                                 |
| 2007  | 16 097  | 10,1                                      | 162 839                               | 4 488   | 1,6                                       | 4 563                                 |
| 2008  | 16 174  | 11,4                                      | 184 297                               | 4 283   | 1,3                                       | 5 767                                 |

10.3. ПОВРШИНА И ПРОИЗВОДЊА ВАЖНИЈИХ УСЈЕВА  
AREA UNDER CULTIVATION AND PRODUCTION OF SOME IMPORTANT CROPS  
(наставак/continued)

|   | Паприка – свежа<br><i>Peppers - fresh</i>             |   |                                       | Парадајз<br><i>Tomatoes</i>                           |   |                                       |
|---|---|---|---------------------------------------|---|---|---------------------------------------|
|   | пожњевна<br>површина, ha<br><i>harvested area, ha</i> | принос по ha, t<br><i>yield per ha, t</i> | производња, t<br><i>production, t</i> | пожњевна<br>површина, ha<br><i>harvested area, ha</i> | принос по ha, t<br><i>yield per ha, t</i> | производња, t<br><i>production, t</i> |
| УКУПНО / TOTAL  |   |   |                                       |   |   |                                       |
| 1996  | 2 385   | 6,3                                       | 15 068                                | 1 922   | 8,1                                       | 15 538                                |
| 1997  | 2 602   | 8,5                                       | 22 225                                | 2 262   | 10,6                                      | 24 061                                |
| 1998  | 2 556   | 8,4                                       | 21 565                                | 2 209   | 9,2                                       | 20 421                                |
| 1999  | 2 600   | 10,1                                      | 26 296                                | 2 350   | 7,0                                       | 16 467                                |
| 2000  | 2 558   | 6,9                                       | 17 651                                | 2 439   | 6,8                                       | 16 516                                |
| 2001  | 2 275   | 5,8                                       | 13 071                                | 2 138   | 5,6                                       | 12 012                                |
| 2002  | 2 293   | 8,9                                       | 20 379                                | 2 085   | 10,9                                      | 22 685                                |
| 2003  | 2 380   | 7,6                                       | 18 173                                | 2 025   | 8,8                                       | 17 908                                |
| 2004  | 2 418   | 11,9                                      | 28 793                                | 2 098   | 11,8                                      | 24 557                                |
| 2005  | 2 375   | 9,4                                       | 22 401                                | 2 091   | 7,4                                       | 15 369                                |
| 2006  | 2 363   | 12,2                                      | 28 806                                | 2 117   | 11,7                                      | 24 802                                |
| 2007  | 2 389   | 9,8                                       | 23 428                                | 2 021   | 8,25                                      | 16 673                                |
| 2008  | 2 464   | 10,5                                      | 25 815                                | 2 071   | 11,0                                      | 22 834                                |
| Пољопривредна предузећа и задруге<br><i>Agricultural enterprises and cooperatives</i> |   |   |                                       |   |   |                                       |
| 1996  | 3   | 6,2                                       | 19                                    | 1   | 13,5                                      | 14                                    |
| 1997  | 1   | 10  | 10                                    | -   | -   | -                                     |
| 1998  | 2   | 11  | 22                                    | 12  | 10,8                                      | 130                                   |
| 1999  | 1   | 10,0                                      | 10                                    | -   | -   | -                                     |
| 2000  | -   | -   | -                                     | -   | -   | -                                     |
| 2001  | 1   | 10,0                                      | 10                                    | -   | -   | -                                     |
| 2002  | 1   | 10,0                                      | 10                                    | -   | -   | -                                     |
| 2003  | 1   | 10,0                                      | 10                                    | -   | -   | -                                     |
| 2004  | 2   | 7,5                                       | 15                                    | -   | -   | -                                     |
| 2005  | 1   | 6,0                                       | 1                                     | -   | -   | -                                     |
| 2006  | 11  | 5,5                                       | 60                                    | -   | -   | -                                     |
| 2007  | 4   | 7,9                                       | 35                                    | 2   | 9,3                                       | 20                                    |
| 2008  | 3   | 7,4                                       | 22                                    | 1   | 3,0                                       | 10                                    |
| Индивидуална пољопривредна газдинства<br><i>Private family farms</i>                  |   |   |                                       |   |   |                                       |
| 1996  | 2 382   | 6,3                                       | 15 049                                | 1 921   | 8,1                                       | 15 524                                |
| 1997  | 2 601   | 8,5                                       | 22 215                                | 2 262   | 10,6                                      | 24 061                                |
| 1998  | 2 554   | 8,4                                       | 21 543                                | 2 197   | 9,2                                       | 20 291                                |
| 1999  | 2 599   | 5,9                                       | 26 286                                | 2 350   | 7,0                                       | 16 467                                |
| 2000  | 2 558   | 6,9                                       | 17 651                                | 2 439   | 6,8                                       | 16 516                                |
| 2001  | 2 274   | 5,7                                       | 13 061                                | 2 138   | 5,6                                       | 12 012                                |
| 2002  | 2 292   | 8,9                                       | 20 369                                | 2 085   | 10,9                                      | 22 685                                |
| 2003  | 2 379   | 7,6                                       | 18 163                                | 2 025   | 8,8                                       | 17 908                                |
| 2004  | 2 416   | 11,9                                      | 28 778                                | 2 098   | 11,8                                      | 24 557                                |
| 2005  | 2 375   | 9,4                                       | 22 400                                | 2 091   | 7,4                                       | 15 368                                |
| 2006  | 2 352   | 12,2                                      | 28 746                                | 2 117   | 11,7                                      | 24 802                                |
| 2007  | 2 385   | 9,8                                       | 23 393                                | 2 019   | 8,3                                       | 16 653                                |
| 2008  | 2 461   | 10,5                                      | 25 793                                | 2 070   | 11,0                                      | 22 824                                |

10.3. ПОВРШИНА И ПРОИЗВОДЊА ВАЖНИЈИХ УСЈЕВА  
AREA UNDER CULTIVATION AND PRODUCTION OF SOME IMPORTANT CROPS  
(наставак/continued)

|   | Краставац<br><i>Cucumber</i>                           |   |                                       | Купус и кељ<br><i>Cabbage and kale</i>                 |   |                                       |
|---|--|---|---------------------------------------|--|---|---------------------------------------|
|   | пожњевена<br>површина, ha<br><i>harvested area, ha</i> | принос по ha, t<br><i>yield per ha, t</i> | производња, t<br><i>production, t</i> | пожњевена<br>површина, ha<br><i>harvested area, ha</i> | принос по ha, t<br><i>yield per ha, t</i> | производња, t<br><i>production, t</i> |
| УКУПНО / TOTAL  |  |   |                                       |  |   |                                       |
| 1996  | 1 195  | 5,5                                       | 6 606                                 | 2 605  | 11,7                                      | 30 566                                |
| 1997  | 979  | 7,8                                       | 7 684                                 | 3 081  | 11,8                                      | 36 500                                |
| 1998  | 1 272  | 7,3                                       | 9 283                                 | 3 507  | 9,4                                       | 32 909                                |
| 1999  | 1 299  | 5,9                                       | 7 746                                 | 3 108  | 10,5                                      | 41 790                                |
| 2000  | 1 367  | 4,4                                       | 5 976                                 | 3 015  | 8,6                                       | 37 988                                |
| 2001  | 1 393  | 4,1                                       | 5 684                                 | 2 818  | 7,6                                       | 21 401                                |
| 2002  | 1 524  | 8,5                                       | 12 936                                | 2 744  | 12,4                                      | 33 964                                |
| 2003  | 1 506  | 5,7                                       | 8 614                                 | 2 697  | 9,7                                       | 26 132                                |
| 2004  | 1 811  | 6,9                                       | 12 589                                | 2 682  | 13,5                                      | 36 296                                |
| 2005  | 1 725  | 6,6                                       | 11 300                                | 2 594  | 13,1                                      | 33 959                                |
| 2006  | 1 801  | 9,1                                       | 16 406                                | 2 541  | 16,0                                      | 40 551                                |
| 2007  | 1 593  | 7,6                                       | 12 044                                | 2 544  | 11,5                                      | 29 364                                |
| 2008  | 1 796  | 7,8                                       | 14 216                                | 2 553  | 12,4                                      | 31 648                                |
| Пољопривредна предузећа и задруге<br><i>Agricultural enterprises and cooperatives</i> |  |   |                                       |  |   |                                       |
| 1996  | 5  | 11,8                                      | 59                                    | 6  | 27,7                                      | 166                                   |
| 1997  | -  | -   | -                                     | 8  | 10,0                                      | 80                                    |
| 1998  | 3  | 8,0                                       | 24                                    | 9  | 19,3                                      | 174                                   |
| 1999  | -  | -   | -                                     | 2  | 10,5                                      | 21                                    |
| 2000  | -  | -   | -                                     | -  | -   | -                                     |
| 2001  | -  | -   | -                                     | 1  | 2,0                                       | 2                                     |
| 2002  | 1  | 1,0                                       | 1                                     | 1  | 20,0                                      | 20                                    |
| 2003  | -  | -   | -                                     | -  | -   | -                                     |
| 2004  | -  | -   | -                                     | 1  | 15,0                                      | 15                                    |
| 2005  | -  | -   | -                                     | 1  | 20,0                                      | 20                                    |
| 2006  | -  | -   | -                                     | 1  | 26,0                                      | 26                                    |
| 2007  | 4  | 20,0                                      | 80                                    | 4  | 26,1                                      | 110                                   |
| 2008  | 1  | 2,0                                       | 1                                     | 4  | 16,4                                      | 52                                    |
| Индивидуална пољопривредна газдинства<br><i>Private family farms</i>                  |  |   |                                       |  |   |                                       |
| 1996  | 1 190  | 5,5                                       | 6 547                                 | 2 599  | 11,7                                      | 30 400                                |
| 1997  | 979  | 7,8                                       | 7 684                                 | 3 073  | 11,9                                      | 36 420                                |
| 1998  | 1 269  | 7,3                                       | 9 259                                 | 3 498  | 9,4                                       | 32 735                                |
| 1999  | 1 299  | 5,9                                       | 7 746                                 | 3 106  | 10,5                                      | 41 769                                |
| 2000  | 1 367  | 4,4                                       | 5 976                                 | 3 015  | 8,6                                       | 37 988                                |
| 2001  | 1 393  | 4,1                                       | 5 684                                 | 2 817  | 7,6                                       | 21 399                                |
| 2002  | 1 523  | 8,5                                       | 12 935                                | 2 743  | 12,4                                      | 33 944                                |
| 2003  | 1 506  | 5,7                                       | 8 614                                 | 2 697  | 9,7                                       | 26 132                                |
| 2004  | 1 811  | 6,9                                       | 12 589                                | 2 681  | 13,5                                      | 36 281                                |
| 2005  | 1 725  | 6,6                                       | 11 300                                | 2 593  | 13,1                                      | 33 939                                |
| 2006  | 1 801  | 9,1                                       | 16 406                                | 2 540  | 15,9                                      | 40 525                                |
| 2007  | 1 589  | 7,5                                       | 11 964                                | 2 540  | 11,5                                      | 29 254                                |
| 2008  | 1 795  | 7,9                                       | 14 215                                | 2 549  | 12,4                                      | 31 596                                |

10.4. ВОЋНА СТАБЛА И ПРОИЗВОДЊА ВОЋА  
FRUIT TREES AND PRODUCTION OF FRUIT

|   | Јабукe<br><i>Apples</i>              |                               |   |                                       | Крушке<br><i>Pears</i>               |                               |   |                                       |
|---|--------------------------------------|-------------------------------|---|---------------------------------------|--------------------------------------|-------------------------------|---|---------------------------------------|
|   | стабла, хиљ.<br><i>trees, thous.</i> |                               | принос по стаблу, kg<br><i>yield per tree, kg</i> | производња, t<br><i>production, t</i> | стабла, хиљ.<br><i>trees, thous.</i> |                               | принос по стаблу, kg<br><i>yield per tree, kg</i> | производња, t<br><i>production, t</i> |
|   | укупно<br><i>total</i>               | родна<br><i>fruit-bearing</i> |   |                                       | укупно<br><i>total</i>               | родна<br><i>fruit-bearing</i> |   |                                       |
| УКУПНО / TOTAL  |                                      |                               |   |                                       |                                      |                               |   |                                       |
| 1996  | 1 421                                | 1 256                         | 27,4  | 34 376                                | 810                                  | 711                           | 20,4  | 14 385                                |
| 1997  | 1 463                                | 1 292                         | 22,6  | 29 207                                | 1 023                                | 712                           | 18,5  | 13 178                                |
| 1998  | 1 491                                | 1 329                         | 25,5  | 33 832                                | 768                                  | 669                           | 15,0  | 15 583                                |
| 1999  | 1 487                                | 1 332                         | 15,2  | 20 278                                | 776                                  | 669                           | 15,0  | 10 050                                |
| 2000  | 1 499                                | 1 340                         | 20,0  | 26 856                                | 760                                  | 661                           | 16,1  | 10 644                                |
| 2001  | 1 532                                | 1 354                         | 15,3  | 20 668                                | 775                                  | 662                           | 11,3  | 7 455                                 |
| 2002  | 1 855                                | 1 637                         | 13,9  | 22 769                                | 858                                  | 730                           | 10,2  | 7 452                                 |
| 2003  | 1 999                                | 1 695                         | 17,1  | 28 937                                | 867                                  | 740                           | 13,5  | 10 005                                |
| 2004  | 2 086                                | 1 744                         | 18,8  | 32 731                                | 906                                  | 770                           | 14,5  | 11 155                                |
| 2005  | 2 137                                | 1 862                         | 18,4  | 34 216                                | 997                                  | 799                           | 17,2  | 13 721                                |
| 2006  | 2 366                                | 1 945                         | 19,1  | 36 945                                | 1 006                                | 812                           | 18,8  | 15 275                                |
| 2007  | 2 622                                | 2 034                         | 19,6  | 40 815                                | 1 066                                | 810                           | 16,8  | 13 734                                |
| 2008  | 2 992                                | 2 193                         | 14,6  | 30 469                                | 1 069                                | 743                           | 16,8  | 13 486                                |
| Пољопривредна предузећа и задруге<br><i>Agricultural enterprises and cooperatives</i> |                                      |                               |   |                                       |                                      |                               |   |                                       |
| 1996  | 477                                  | 474                           | 20,0  | 9 501                                 | 202                                  | 202                           | 7,8   | 1 582                                 |
| 1997  | 474                                  | 469                           | 14,2  | 6 648                                 | 185                                  | 177                           | 5,6   | 990                                   |
| 1998  | 470                                  | 470                           | 20,0  | 9 436                                 | 115                                  | 106                           | 19,2  | 2 033                                 |
| 1999  | 469                                  | 469                           | 10,6  | 4 958                                 | 115                                  | 108                           | 9,4   | 1 020                                 |
| 2000  | 470                                  | 470                           | 16,8  | 7 875                                 | 104                                  | 100                           | 17,1  | 1 714                                 |
| 2001  | 470                                  | 470                           | 14,2  | 6 661                                 | 92                                   | 88                            | 6,8   | 605                                   |
| 2002  | 470                                  | 470                           | 10,3  | 4 853                                 | 86                                   | 82                            | 8,3   | 681                                   |
| 2003  | 533                                  | 470                           | 18,1  | 8 483                                 | 85                                   | 81                            | 15,4  | 1 246                                 |
| 2004  | 556                                  | 472                           | 15,9  | 7 512                                 | 85                                   | 81                            | 16,6  | 1 344                                 |
| 2005  | 500                                  | 470                           | 17,1  | 8 053                                 | 149                                  | 82                            | 20,5  | 1 681                                 |
| 2006  | 516                                  | 480                           | 10,7  | 5 119                                 | 144                                  | 69                            | 28,4  | 2 641                                 |
| 2007  | 757                                  | 542                           | 15,9  | 9 699                                 | 196                                  | 78                            | 18,2  | 1 420                                 |
| 2008  | 1 099                                | 630                           | 10,6  | 5 521                                 | 193                                  | 54                            | 18,7  | 1 024                                 |
| Индивидуална пољопривредна газдинства<br><i>Private family farms</i>                  |                                      |                               |   |                                       |                                      |                               |   |                                       |
| 1996  | 944                                  | 782                           | 31,8  | 24 875                                | 608                                  | 509                           | 25,1  | 12 803                                |
| 1997  | 989                                  | 823                           | 27,5  | 22 659                                | 838                                  | 535                           | 22,8  | 12 218                                |
| 1998  | 1 021                                | 858                           | 28,4  | 24 396                                | 661                                  | 560                           | 24,2  | 13 550                                |
| 1999  | 1 018                                | 862                           | 17,8  | 15 320                                | 768                                  | 561                           | 16,1  | 9 030                                 |
| 2000  | 1 029                                | 870                           | 21,8  | 18 981                                | 656                                  | 561                           | 15,9  | 8 930                                 |
| 2001  | 1 061                                | 884                           | 15,9  | 14 007                                | 683                                  | 574                           | 11,9  | 6 850                                 |
| 2002  | 1 385                                | 1 167                         | 15,4  | 17 916                                | 772                                  | 648                           | 10,5  | 6 771                                 |
| 2003  | 1 466                                | 1 225                         | 16,7  | 20 454                                | 782                                  | 659                           | 13,3  | 8 759                                 |
| 2004  | 1 529                                | 1 272                         | 19,8  | 25 219                                | 820                                  | 689                           | 14,2  | 9 811                                 |
| 2005  | 1 637                                | 1 392                         | 18,8  | 26 163                                | 848                                  | 717                           | 16,8  | 12 040                                |
| 2006  | 1 850                                | 1 465                         | 21,9  | 31 826                                | 862                                  | 719                           | 17,7  | 12 634                                |
| 2007  | 1 865                                | 1 492                         | 20,8  | 31 116                                | 870                                  | 732                           | 16,8  | 12 314                                |
| 2008  | 1 893                                | 1 563                         | 16,0  | 24 948                                | 876                                  | 744                           | 16,8  | 12 462                                |

10.4. ВОЋНА СТАБЛА И ПРОИЗВОДЊА ВОЋА  
 FRUIT TREES AND PRODUCTION OF FRUIT  
 (наставак/continued)

|   | Трешње<br><i>Cherry</i>              |                               |   |                                       | Вишње<br><i>Sour cherries</i>        |                               |   |                                       |
|---|--------------------------------------|-------------------------------|---|---------------------------------------|--------------------------------------|-------------------------------|---|---------------------------------------|
|   | стабла, хиљ.<br><i>trees, thous.</i> |                               | принос по стаблу, kg<br><i>yield per tree, kg</i> | производња, t<br><i>production, t</i> | стабла, хиљ.<br><i>trees, thous.</i> |                               | принос по стаблу, kg<br><i>yield per tree, kg</i> | производња, t<br><i>production, t</i> |
|   | укупно<br><i>total</i>               | родна<br><i>fruit-bearing</i> |   |                                       | укупно<br><i>total</i>               | родна<br><i>fruit-bearing</i> |   |                                       |
| УКУПНО / TOTAL  |                                      |                               |   |                                       |                                      |                               |   |                                       |
| 1996  | 339                                  | 273                           | 17,4  | 4 739                                 | 215                                  | 170                           | 8,9   | 1 507                                 |
| 1997  | 339                                  | 284                           | 12,6  | 3 568                                 | 200                                  | 175                           | 8,8   | 1 546                                 |
| 1998  | 339                                  | 284                           | 15,6  | 4 423                                 | 207                                  | 181                           | 9,7   | 1 759                                 |
| 1999  | 338                                  | 289                           | 16,0  | 4 629                                 | 189                                  | 154                           | 9,7   | 1 499                                 |
| 2000  | 338                                  | 288                           | 14,7  | 4 226                                 | 189                                  | 152                           | 9,5   | 1 433                                 |
| 2001  | 340                                  | 293                           | 12,4  | 3 623                                 | 190                                  | 157                           | 9,1   | 1 427                                 |
| 2002  | 341                                  | 293                           | 15,2  | 4 450                                 | 191                                  | 157                           | 9,2   | 1 430                                 |
| 2003  | 342                                  | 296                           | 12,4  | 3 657                                 | 193                                  | 158                           | 9,0   | 1 417                                 |
| 2004  | 343                                  | 295                           | 17,4  | 5 143                                 | 206                                  | 150                           | 11,3  | 1 691                                 |
| 2005  | 342                                  | 295                           | 14,9  | 4 410                                 | 208                                  | 150                           | 10,2  | 1 533                                 |
| 2006  | 345                                  | 296                           | 15,6  | 4 617                                 | 263                                  | 162                           | 10,3  | 1 678                                 |
| 2007  | 358                                  | 307                           | 19,0  | 5 679                                 | 216                                  | 177                           | 10,7  | 1 894                                 |
| 2008  | 349                                  | 302                           | 16,6  | 5 044                                 | 201                                  | 176                           | 10,1  | 1 771                                 |
| Пољопривредна предузећа и задруге<br><i>Agricultural enterprises and cooperatives</i> |                                      |                               |   |                                       |                                      |                               |   |                                       |
| 1996  | -                                    | -                             | -   | -                                     | 64                                   | 41                            | 1,7   | 69                                    |
| 1997  | -                                    | -                             | -   | -                                     | 38                                   | 39                            | 1,1   | 44                                    |
| 1998  | -                                    | -                             | -   | -                                     | 49                                   | 45                            | 3,5   | 157                                   |
| 1999  | -                                    | -                             | -   | -                                     | 32                                   | 24                            | 4,0   | 96                                    |
| 2000  | -                                    | -                             | -   | -                                     | 29                                   | 22                            | 9,8   | 164                                   |
| 2001  | -                                    | -                             | -   | -                                     | 28                                   | 22                            | 7,4   | 160                                   |
| 2002  | -                                    | -                             | -   | -                                     | 28                                   | 19                            | 4,9   | 90                                    |
| 2003  | -                                    | -                             | -   | -                                     | 28                                   | 19                            | 4,3   | 79                                    |
| 2004  | 1                                    | -                             | -   | -                                     | 41                                   | 10                            | 14,0  | 140                                   |
| 2005  | 1                                    | -                             | -   | -                                     | 41                                   | 10                            | 7,2   | 72                                    |
| 2006  | 2                                    | -                             | -   | -                                     | 42                                   | 20                            | 9,9   | 197                                   |
| 2007  | 4                                    | -                             | -   | -                                     | 44                                   | 33                            | 5,7   | 190                                   |
| 2008  | 4                                    | 2                             | -   | -                                     | 30                                   | 30                            | 4,2   | 137                                   |
| Индивидуална пољопривредна газдинства<br><i>Private family farms</i>                  |                                      |                               |   |                                       |                                      |                               |   |                                       |
| 1996  | 339                                  | 273                           | 17,4  | 4 739                                 | 151                                  | 129                           | 11,2  | 1 438                                 |
| 1997  | 339                                  | 284                           | 12,6  | 3 568                                 | 162                                  | 136                           | 11,0  | 1 502                                 |
| 1998  | 339                                  | 284                           | 15,6  | 4 423                                 | 158                                  | 136                           | 11,8  | 1 602                                 |
| 1999  | 338                                  | 289                           | 16,0  | 4 629                                 | 157                                  | 130                           | 10,7  | 1 403                                 |
| 2000  | 338                                  | 288                           | 14,7  | 4 226                                 | 160                                  | 130                           | 9,8   | 1 269                                 |
| 2001  | 340                                  | 293                           | 12,4  | 3 623                                 | 162                                  | 135                           | 9,4   | 1 267                                 |
| 2002  | 341                                  | 293                           | 15,2  | 4 450                                 | 163                                  | 138                           | 9,7   | 1 340                                 |
| 2003  | 342                                  | 296                           | 12,4  | 3 657                                 | 165                                  | 139                           | 9,6   | 1 338                                 |
| 2004  | 343                                  | 295                           | 17,4  | 5 143                                 | 165                                  | 140                           | 11,1  | 1 551                                 |
| 2005  | 342                                  | 295                           | 14,9  | 4 410                                 | 167                                  | 140                           | 10,4  | 1 461                                 |
| 2006  | 345                                  | 296                           | 15,6  | 4 617                                 | 221                                  | 142                           | 10,4  | 1 481                                 |
| 2007  | 358                                  | 307                           | 19,0  | 5 679                                 | 172                                  | 144                           | 11,8  | 1 704                                 |
| 2008  | 345                                  | 300                           | 16,6  | 5 044                                 | 171                                  | 146                           | 11,2  | 1 634                                 |

10.4. ВОЋНА СТАБЛА И ПРОИЗВОДЊА ВОЋА  
FRUIT TREES AND PRODUCTION OF FRUIT  
(наставак/continued)

|   | Кајсије<br><i>Apricot</i>            |                               |   |                                       | Шљиве<br><i>Plums</i>                |                               |   |                                       |
|---|--------------------------------------|-------------------------------|---|---------------------------------------|--------------------------------------|-------------------------------|---|---------------------------------------|
|   | стабла, хиљ.<br><i>trees, thous.</i> |                               | принос по стаблу, kg<br><i>yield per tree, kg</i> | производња, t<br><i>production, t</i> | стабла, хиљ.<br><i>trees, thous.</i> |                               | принос по стаблу, kg<br><i>yield per tree, kg</i> | производња, t<br><i>production, t</i> |
|   | укупно<br><i>total</i>               | родна<br><i>fruit-bearing</i> |   |                                       | укупно<br><i>total</i>               | родна<br><i>fruit-bearing</i> |   |                                       |
| УКУПНО / TOTAL  |                                      |                               |   |                                       |                                      |                               |   |                                       |
| 1996  | 28                                   | 21                            | 14,3  | 300                                   | 6 513                                | 5 145                         | 23,0  | 120 651                               |
| 1997  | 31                                   | 22                            | 7,4   | 162                                   | 6 782                                | 5 221                         | 12,7  | 66 153                                |
| 1998  | 31                                   | 22                            | 6,6   | 147                                   | 7 096                                | 5 513                         | 16,2  | 89 513                                |
| 1999  | 30                                   | 21                            | 11,9  | 260                                   | 7 184                                | 5 723                         | 7,2   | 40 869                                |
| 2000  | 30                                   | 22                            | 8,8   | 194                                   | 7 085                                | 5 647                         | 11,2  | 63 457                                |
| 2001  | 31                                   | 22                            | 10,1  | 226                                   | 7 121                                | 5 735                         | 9,7   | 55 503                                |
| 2002  | 30                                   | 22                            | 9,1   | 202                                   | 7 189                                | 5 715                         | 4,7   | 26 857                                |
| 2003  | 30                                   | 22                            | 7,6   | 170                                   | 7 153                                | 5 723                         | 10,8  | 61 604                                |
| 2004  | 31                                   | 23                            | 11,0  | 248                                   | 7 280                                | 5 732                         | 18,7  | 107 393                               |
| 2005  | 31                                   | 23                            | 7,9   | 179                                   | 7 296                                | 5 735                         | 10,4  | 59 771                                |
| 2006  | 34                                   | 24                            | 12,8  | 302                                   | 7 141                                | 5 574                         | 13,3  | 74 184                                |
| 2007  | 38                                   | 27                            | 10,4  | 277                                   | 7 140                                | 5 626                         | 14,5  | 81 731                                |
| 2008  | 37                                   | 27                            | 5,8   | 159                                   | 6 940                                | 5 681                         | 15,1  | 85 740                                |
| Пољопривредна предузећа и задруге<br><i>Agricultural enterprises and cooperatives</i> |                                      |                               |   |                                       |                                      |                               |   |                                       |
| 1996  | 1                                    | 1                             | -   | -                                     | 117                                  | 73                            | 6,9   | 505                                   |
| 1997  | 1                                    | 1                             | -   | -                                     | 114                                  | 62                            | 0,4   | 26                                    |
| 1998  | 1                                    | 1                             | -   | -                                     | 139                                  | 56                            | 1,9   | 106                                   |
| 1999  | -                                    | -                             | -   | -                                     | 87                                   | 44                            | 0,3   | 15                                    |
| 2000  | -                                    | -                             | -   | -                                     | 60                                   | 37                            | 0,2   | 8                                     |
| 2001  | -                                    | -                             | -   | -                                     | 62                                   | 50                            | 0,3   | 12                                    |
| 2002  | -                                    | -                             | -   | -                                     | 63                                   | 40                            | -   | -                                     |
| 2003  | -                                    | -                             | -   | -                                     | 41                                   | 32                            | 5,8   | 185                                   |
| 2004  | -                                    | -                             | -   | -                                     | 26                                   | 21                            | 3,1   | 66                                    |
| 2005  | -                                    | -                             | -   | -                                     | 26                                   | 17                            | 0,1   | 2                                     |
| 2006  | 2                                    | -                             | -   | -                                     | 29                                   | 18                            | 4,2   | 75                                    |
| 2007  | 2                                    | -                             | -   | -                                     | 42                                   | 19                            | 4,9   | 94                                    |
| 2008  | 2                                    | -                             | -   | -                                     | 44                                   | 14                            | 2,6   | 37                                    |
| Индивидуална пољопривредна газдинства<br><i>Private family farms</i>                  |                                      |                               |   |                                       |                                      |                               |   |                                       |
| 1996  | 27                                   | 20                            | 14,8  | 300                                   | 6 396                                | 5 072                         | 23,7  | 120 146                               |
| 1997  | 30                                   | 21                            | 7,7   | 162                                   | 6 668                                | 5 152                         | 12,8  | 66 127                                |
| 1998  | 30                                   | 21                            | 6,9   | 147                                   | 6 957                                | 5 457                         | 16,4  | 89 407                                |
| 1999  | 30                                   | 21                            | 11,9  | 260                                   | 7 096                                | 5 679                         | 7,3   | 40 854                                |
| 2000  | 30                                   | 22                            | 8,8   | 194                                   | 7 025                                | 5 610                         | 11,3  | 63 449                                |
| 2001  | 31                                   | 22                            | 10,1  | 226                                   | 7 059                                | 5 685                         | 9,8   | 55 491                                |
| 2002  | 30                                   | 22                            | 9,1   | 202                                   | 7 126                                | 5 675                         | 4,7   | 26 857                                |
| 2003  | 30                                   | 22                            | 7,6   | 170                                   | 7 112                                | 5 691                         | 10,8  | 61 419                                |
| 2004  | 31                                   | 23                            | 11,0  | 248                                   | 7 254                                | 5 711                         | 18,8  | 107 327                               |
| 2005  | 31                                   | 23                            | 7,9   | 179                                   | 7 270                                | 5 718                         | 10,5  | 59 769                                |
| 2006  | 32                                   | 24                            | 12,8  | 302                                   | 7 112                                | 5 556                         | 13,3  | 74 109                                |
| 2007  | 36                                   | 27                            | 10,6  | 277                                   | 7 098                                | 5 607                         | 14,5  | 81 637                                |
| 2008  | 35                                   | 27                            | 5,8   | 159                                   | 6 896                                | 5 667                         | 15,1  | 85 703                                |

10.5. ПРОИЗВОДЊА БОБИЧАСТОГ ВОЋА  
BERRY FRUIT PRODUCTION

|  | Јагода<br>Strawberries                          |                                    |                                | Мапина<br>Raspberries                           |                                    |                                |
|--|---|------------------------------------|--------------------------------|---|------------------------------------|--------------------------------|
|  | пожњевена<br>површина, ha<br>harvested area, ha | принос по ha, t<br>yield per ha, t | производња, t<br>production, t | пожњевена<br>површина, ha<br>harvested area, ha | принос по ha, t<br>yield per ha, t | производња, t<br>production, t |
| УКУПНО / TOTAL   |   |                                    |                                |   |                                    |                                |
| 1996   | 317   | 3,6                                | 1 153                          | 122   | 3,1                                | 378                            |
| 1997   | 359   | 3,7                                | 1 334                          | 192   | 2,9                                | 555                            |
| 1998   | 326   | 4,5                                | 1 463                          | 162   | 3,9                                | 647                            |
| 1999   | 451   | 3,4                                | 1 512                          | 263   | 4,8                                | 1 268                          |
| 2000   | 714   | 3,2                                | 2 252                          | 256   | 4,5                                | 1 156                          |
| 2001   | 944   | 2,6                                | 2 467                          | 245   | 5,6                                | 1 372                          |
| 2002   | 826   | 2,8                                | 2 282                          | 269   | 6,2                                | 1 658                          |
| 2003   | 644   | 3,6                                | 2 337                          | 298   | 3,7                                | 1 109                          |
| 2004   | 592   | 4,0                                | 2 344                          | 478   | 4,7                                | 2 230                          |
| 2005   | 603   | 3,8                                | 2 315                          | 572   | 7,2                                | 4 111                          |
| 2006   | 646   | 2,8                                | 1 794                          | 628   | 7,9                                | 4 975                          |
| 2007   | 499   | 3,9                                | 1 968                          | 616   | 8,7                                | 5 359                          |
| 2008   | 629   | 3,9                                | 2 509                          | 648   | 9,2                                | 5 970                          |
| Пољопривредна предузећа и задруге<br>Agricultural enterprises and cooperatives |   |                                    |                                |   |                                    |                                |
| 1996   | -   | -                                  | -                              | -   | -                                  | -                              |
| 1997   | -   | -                                  | -                              | 1   | 3,0                                | 3                              |
| 1998   | -   | -                                  | -                              | 7   | 1,7                                | 12                             |
| 1999   | -   | -                                  | -                              | 11  | 7,0                                | 77                             |
| 2000   | -   | -                                  | -                              | 1   | 4,7                                | 4                              |
| 2001   | -   | -                                  | -                              | 1   | 3,0                                | 3                              |
| 2002   | 2   | 0,2                                | 0                              | -   | -                                  | -                              |
| 2003   | 2   | 2,0                                | 4                              | -   | -                                  | -                              |
| 2004   | -   | -                                  | -                              | -   | -                                  | -                              |
| 2005   | 6   | 4,0                                | 24                             | -   | -                                  | -                              |
| 2006   | 1   | 1,0                                | 1                              | 6   | 2,0                                | 12                             |
| 2007   | 10  | 3,8                                | 39                             | 4   | 4,5                                | 18                             |
| 2008   | 24  | 0,8                                | 20                             | 9   | 5,0                                | 45                             |
| Индивидуална пољопривредна газдинства<br>Private family farms                  |   |                                    |                                |   |                                    |                                |
| 1996   | 317   | 3,6                                | 1 153                          | 122   | 3,1                                | 378                            |
| 1997   | 359   | 3,7                                | 1 334                          | 191   | 2,9                                | 552                            |
| 1998   | 326   | 4,5                                | 1 463                          | 155   | 4,1                                | 635                            |
| 1999   | 451   | 3,4                                | 1 512                          | 252   | 4,7                                | 1 191                          |
| 2000   | 714   | 3,2                                | 2 253                          | 255   | 4,5                                | 1 152                          |
| 2001   | 944   | 2,6                                | 2 467                          | 244   | 5,6                                | 1 369                          |
| 2002   | 824   | 2,8                                | 2 281                          | 269   | 6,2                                | 1 658                          |
| 2003   | 642   | 3,6                                | 2 333                          | 298   | 3,7                                | 1 109                          |
| 2004   | 592   | 4,0                                | 2 344                          | 478   | 4,7                                | 2 230                          |
| 2005   | 597   | 3,8                                | 2 291                          | 572   | 7,2                                | 4 111                          |
| 2006   | 645   | 2,8                                | 1 793                          | 622   | 8,0                                | 4 963                          |
| 2007   | 489   | 3,9                                | 1 929                          | 612   | 8,7                                | 5 341                          |
| 2008   | 605   | 4,1                                | 2 489                          | 639   | 9,2                                | 5 925                          |

10.6. ВИНОГРАДИ И ПРОИЗВОДЊА ГРОЖЂА  
VINEYARDS AND GRAPE PRODUCTION

|   | Укупна површина винограда, ha<br><i>Total area of vineyards, ha</i> | Чокоти, хиљаде<br><i>Grape-vines, thousand</i> |                               | Принос по чокоту, kg<br><i>Yield per grape-vine, kg</i> | Производња грозђа, t<br><i>Grape production, t</i> |
|---|---|--|-------------------------------|---|--|
|   |   | укупно<br><i>total</i>                         | родни<br><i>fruit-bearing</i> |   |  |
| УКУПНО / TOTAL  |   |  |                               |   |  |
| 1996  | 127   | 555  | 555                           | 1,3   | 707  |
| 1997  | 127   | 557  | 555                           | 1,4   | 791  |
| 1998  | 129   | 558  | 557                           | 1,2   | 838  |
| 1999  | 129   | 563  | 558                           | 1,5   | 853  |
| 2000  | 130   | 563  | 563                           | 1,8   | 1 001  |
| 2001  | 130   | 573  | 563                           | 1,6   | 906  |
| 2002  | 132   | 486  | 482                           | 1,2   | 570  |
| 2003  | 143   | 526  | 486                           | 1,2   | 585  |
| 2004  | 255   | 950  | 496                           | 1,1   | 570  |
| 2005  | 267   | 969  | 535                           | 1,4   | 756  |
| 2006  | 288   | 889  | 756                           | 2,0   | 1 511  |
| 2007  | 293   | 1 040  | 871                           | 2,1   | 1 835  |
| 2008  | 372   | 1 232  | 909                           | 2,3   | 2 075  |
| Пољопривредна предузећа и задруге<br><i>Agricultural enterprises and cooperatives</i> |   |  |                               |   |  |
| 1996  | 80  | 246  | 246                           | 1,1   | 280  |
| 1997  | 80  | 246  | 246                           | 1,5   | 360  |
| 1998  | 80  | 246  | 246                           | 1,9   | 468  |
| 1999  | 80  | 246  | 246                           | 1,7   | 425  |
| 2000  | 80  | 246  | 246                           | 1,8   | 445  |
| 2001  | 80  | 246  | 246                           | 1,7   | 410  |
| 2002  | 80  | 246  | 246                           | 1,2   | 290  |
| 2003  | 90  | 276  | 246                           | 1,5   | 360  |
| 2004  | 197   | 677  | 246                           | 1,5   | 375  |
| 2005  | 207   | 677  | 276                           | 1,8   | 499  |
| 2006  | 210   | 577  | 480                           | 2,4   | 1 135  |
| 2007  | 215   | 717  | 565                           | 2,2   | 1 251  |
| 2008  | 272   | 850  | 595                           | 2,4   | 1 430  |
| Индивидуална пољопривредна газдинства<br><i>Private family farms</i>                  |   |  |                               |   |  |
| 1996  | 47  | 309  | 309                           | 1,4   | 427  |
| 1997  | 47  | 311  | 309                           | 1,4   | 431  |
| 1998  | 49  | 312  | 311                           | 1,2   | 370  |
| 1999  | 50  | 317  | 312                           | 1,4   | 428  |
| 2000  | 51  | 317  | 317                           | 1,8   | 556  |
| 2001  | 53  | 327  | 317                           | 1,6   | 496  |
| 2002  | 53  | 240  | 236                           | 1,2   | 280  |
| 2003  | 58  | 250  | 240                           | 0,9   | 225  |
| 2004  | 68  | 273  | 250                           | 0,8   | 195  |
| 2005  | 73  | 292  | 259                           | 1,0   | 257  |
| 2006  | 78  | 312  | 276                           | 1,4   | 376  |
| 2007  | 83  | 323  | 306                           | 1,9   | 584  |
| 2008  | 100   | 382  | 314                           | 2,1   | 645  |



10.7. ПРОИЗВОДЊА ПРИРОДНЕ РАКИЈЕ, ВИНА И ОСТАЛИХ ПРОИЗВОДА ОД ВОЋА  
 PRODUCTION OF NATURAL BRANDY, WINE AND OTHER FRUIT PRODUCTS

|      | Суве шљиве, тона<br>Prunes, t | Пекмез од шљива,<br>тона<br>Plum jam, t | Пекмез од осталог<br>воћа, тона<br>Jam from other fruit, t | Ракија од шљива,<br>1 000 литара<br>Plum brandy, 1 000<br>litres | Комовица, 1 000<br>литара<br>Grape brandy 1 000<br>litres | Ракија од осталог<br>воћа,<br>1 000 литара<br>Brandy from other fruit,<br>1 000 litres | Вино, 1 000 литара<br>Wine, 1 000 litres | Воћни сокови, 1 000<br>литара<br>Fruit juice, 1 000 litres |
|------|-------------------------------|---|--|--|---|--|--|--|
| 1996 | 1 468                         | 3 196                                   | 203  | 5 762  | 40  | 233  | 120                                      | 253  |
| 1997 | 977                           | 1 511                                   | 116  | 5 212  | 35  | 160  | 152                                      | 228  |
| 1998 | 1 147                         | 2 228                                   | 154  | 7 451  | 30  | 197  | 280                                      | 235  |
| 1999 | 904                           | 860                                     | 123  | 3 362  | 48  | 147  | 224                                      | 137  |
| 2000 | 669                           | 1 518                                   | 132  | 5 168  | 49  | 171  | 171                                      | 162  |
| 2001 | 626                           | 1 061                                   | 108  | 4 108  | 56  | 141  | 151                                      | 140  |
| 2002 | 521                           | 581                                     | 112  | 2 199  | 24  | 178  | 94                                       | 101  |
| 2003 | 1 058                         | 1 620                                   | 147  | 5 372  | 30  | 194  | 115                                      | 149  |
| 2004 | 1 725                         | 2 586                                   | 464  | 8 399  | 62  | 270  | 146                                      | 167  |
| 2005 | 1 173                         | 1 936                                   | 317  | 13 782   | 61  | 292  | 117                                      | 137  |
| 2006 | 1 367                         | 1 194                                   | 183  | 6 073  | 70  | 502  | 532                                      | 152  |
| 2007 | 1 202                         | 1 727                                   | 187  | 5 393  | 83  | 640  | 539                                      | 210  |
| 2008 | 1 518                         | 1 485                                   | 173  | 5 836  | 148   | 349  | 270                                      | 143  |

 10.8. БРОЈ СТОКЕ, ЖИВИНЕ И КОШНИЦЕ ПЧЕЛА  
 NUMBER OF LIVESTOCK, POULTRY AND BEEHIVES

|  | Говеда<br>Cattle |   | Свиње<br>Pigs   |   | Живина<br>Poultry | Овце<br>Sheep   |                                      | Коњи<br>Horses  |   | Кошнице<br>Beehives |
|--|------------------|---|-----------------|---|-------------------|-----------------|--------------------------------------|-----------------|---|---------------------|
|  | укупно<br>total  | краве и стеоне<br>јунице<br>cows and heifers<br>in calf | укупно<br>total | крмаче и супрасне<br>назимице<br>sows and in<br>pig-gilts |                   | укупно<br>total | овце за приплод<br>ewes for breeding | укупно<br>total | кобиле и ждребне<br>омице<br>mares and fillies<br>in foal |                     |
| УКУПНО / TOTAL   |                  |   |                 |   |                   |                 |                                      |                 |   |                     |
| 2004   | 212              | 158   | 493             | 105   | 4 647             | 384             | 282                                  | 16              | 5   | 91                  |
| 2005   | 220              | 162   | 534             | 184   | 5 613             | 396             | 291                                  | 16              | 5   | 100                 |
| 2006   | 275              | 173   | 596             | 113   | 7 346             | 460             | 327                                  | 16              | 4   | 113                 |
| 2007   | 236              | 167   | 416             | 107   | 8 191             | 481             | 358                                  | 16              | 4   | 134                 |
| 2008   | 227              | 164   | 384             | 81  | 8 882             | 493             | 333                                  | 14              | 6   | 146                 |
| Пољопривредна предузећа и задруге<br>Agricultural enterprises and cooperatives |                  |   |                 |   |                   |                 |                                      |                 |   |                     |
| 2004   | 2                | 1   | 3               | 0   | 754               | 5               | 3                                    | 0               | 0   | 1                   |
| 2005   | 5                | 2   | 4               | 0   | 1 587             | 5               | 3                                    | 0               | 0   | 1                   |
| 2006   | 6                | 2   | 6               | 0   | 1 042             | 3               | 2                                    | 0               | 0   | 1                   |
| 2007   | 5                | 2   | 4               | 1   | 1 119             | 3               | 2                                    | 0               | 0   | 1                   |
| 2008   | 7                | 2   | 10              | 1   | 892               | 2               | 1                                    | 0               | 0   | 2                   |
| Индивидуална пољопривредна газдинства<br>Private family farms                  |                  |   |                 |   |                   |                 |                                      |                 |   |                     |
| 2004   | 210              | 157   | 490             | 105   | 3 893             | 379             | 279                                  | 16              | 5   | 90                  |
| 2005   | 215              | 161   | 530             | 184   | 4 026             | 391             | 288                                  | 16              | 5   | 99                  |
| 2006   | 269              | 171   | 590             | 113   | 6 304             | 457             | 325                                  | 16              | 4   | 112                 |
| 2007   | 231              | 165   | 412             | 106   | 7 072             | 478             | 356                                  | 16              | 4   | 133                 |
| 2008   | 220              | 162   | 374             | 80  | 7 990             | 491             | 332                                  | 14              | 6   | 144                 |

10.9. ПРОИЗВОДЊА МЛИЈЕКА, ВУНЕ, ЈАЈА И МЕДА  
PRODUCTION OF MILK, WOOL, EGGS AND HONEY

|      | Млијеко, мил. л<br>Milk, mill. of l |                              |                              |                               | Вуна, т <sup>1)</sup><br>Wool, t <sup>1)</sup> | Јаја, мил. ком. <sup>2)</sup><br>Eggs, mill units <sup>2)</sup> | Мед, т<br>Honey, t |
|------|-------------------------------------|------------------------------|------------------------------|-------------------------------|--|---|--------------------|
|      | укупно<br>total                     | кравље млијеко<br>cow's milk | овчије млијеко<br>ewe's milk | козије млијеко<br>goat's milk |  |   |                    |
| 2004 | 282                                 | 274                          | 5                            | 3                             | 456  | 264   | 961                |
| 2005 | 324                                 | 315                          | 6                            | 3                             | 525  | 304   | 1 155              |
| 2006 | 351                                 | 341                          | 7                            | 3                             | 633  | 311   | 1 370              |
| 2007 | 410                                 | 401                          | 7                            | 2                             | 725  | 468   | 1 190              |
| 2008 | 416                                 | 405                          | 7                            | 4                             | 683  | 664   | 1 079              |

1) Неопрана вуна / Raw wool

2) Само кокошја јаја / Hen's eggs only

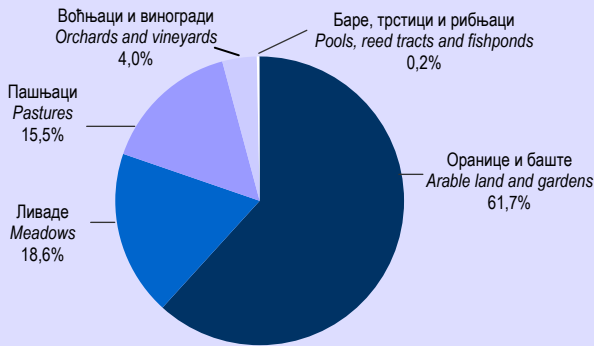
10.10. КЛАЊЕ СТОКЕ И ЖИВИНЕ У КЛАНИЦАМА  
LIVESTOCK SLAUGHTER IN SLAUGHTERHOUSES

|                  | Број закланих грла<br>Number of slaughtered livestock | Укупна тежина, тона<br>Total weight, t |                           | Просјечна тежина, kg<br>Average weight, kg |                           | Рандман<br>Coefficient of utilization |
|------------------|---|--|---------------------------|--|---------------------------|---------------------------------------|
|                  |   | брuto тежина<br>gross weight           | нето тежина<br>net weight | брuto тежина<br>gross weight               | нето тежина<br>net weight |                                       |
| Говеда / Cattle  |   |  |                           |  |                           |                                       |
| 2004             | 31 677  | 9 578                                  | 5 025                     | 302  | 159                       | 52,5                                  |
| 2005             | 25 479  | 8 116                                  | 4 289                     | 319  | 168                       | 52,8                                  |
| 2006             | 25 574  | 8 319                                  | 4 393                     | 325  | 172                       | 52,8                                  |
| 2007             | 25 486  | 8 622                                  | 4 542                     | 338  | 178                       | 52,7                                  |
| 2008             | 28 974  | 9 690                                  | 5 135                     | 334  | 177                       | 53,0                                  |
| Свиње / Pigs     |   |  |                           |  |                           |                                       |
| 2004             | 61 132  | 5 190                                  | 3 811                     | 85   | 62                        | 73,4                                  |
| 2005             | 51 715  | 4 292                                  | 3 249                     | 83   | 63                        | 75,7                                  |
| 2006             | 65 066  | 5 975                                  | 4 444                     | 92   | 68                        | 74,4                                  |
| 2007             | 68 511  | 6 019                                  | 4 521                     | 88   | 66                        | 75,1                                  |
| 2008             | 69 316  | 6 146                                  | 4 622                     | 89   | 67                        | 75,2                                  |
| Овце / Sheep     |   |  |                           |  |                           |                                       |
| 2004             | 9 939   | 349                                    | 190                       | 35   | 19                        | 54,3                                  |
| 2005             | 6 353   | 211                                    | 102                       | 33   | 16                        | 48,2                                  |
| 2006             | 6 932   | 234                                    | 118                       | 34   | 17                        | 50,4                                  |
| 2007             | 6 864   | 238                                    | 123                       | 35   | 18                        | 51,5                                  |
| 2008             | 6 341   | 222                                    | 115                       | 35   | 18                        | 52,0                                  |
| Живина / Poultry |   |  |                           |  |                           |                                       |
| 2004             | 3 264 022   | 6 727                                  | 5 013                     | 2,1  | 1,5                       | 74,5                                  |
| 2005             | 2 657 735   | 5 416                                  | 3 890                     | 2,0  | 1,5                       | 71,8                                  |
| 2006             | 2 140 896   | 4 423                                  | 3 119                     | 2,1  | 1,5                       | 70,5                                  |
| 2007             | 3 111 263   | 5 940                                  | 3 880                     | 1,9  | 1,2                       | 65,3                                  |
| 2008             | 6 119 669   | 12 173                                 | 8 354                     | 2,0  | 1,4                       | 68,6                                  |

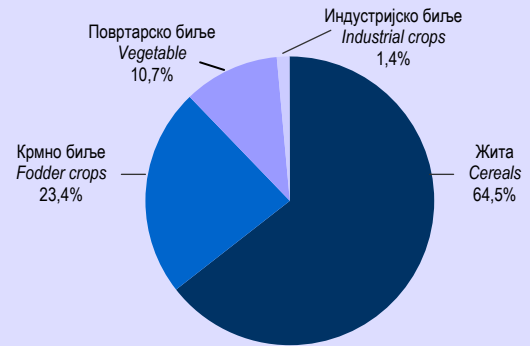
10.11. ПРОИЗВОДЊА КОНЗУМНЕ РИБЕ  
PRODUCTION OF CONSUMABLE FISH

|      | Шарански рибањаци<br>Carp fishponds  |  |   | Пастрмски рибањаци<br>Trout fishponds |  |   |
|------|--------------------------------------|--|---|---------------------------------------|--|---|
|      | број рибањака<br>number of fishponds | површина у експлоатацији, ha<br>area in exploitation, ha | производња конзумне рибе, t<br>production of consumable fish, t | број рибањака<br>number of fishponds  | површина у експлоатацији, m <sup>2</sup><br>area in exploitation, m <sup>2</sup> | производња конзумне рибе, t<br>production of consumable fish, t |
| 2003 | 5                                    | 2 145  | 1 215   | 5                                     | 38 803   | 352   |
| 2004 | 6                                    | 2 563  | 1 622   | 6                                     | 34 894   | 668   |
| 2005 | 8                                    | 2 785  | 2 091   | 7                                     | 37 879   | 1 070   |
| 2006 | 6                                    | 2 925  | 2 350   | 6                                     | 37 099   | 1 151   |
| 2007 | 6                                    | 2 894  | 2 082   | 8                                     | 33 684   | 1 276   |
| 2008 | 6                                    | 2 815  | 1 901   | 7                                     | 47 847   | 1 609   |

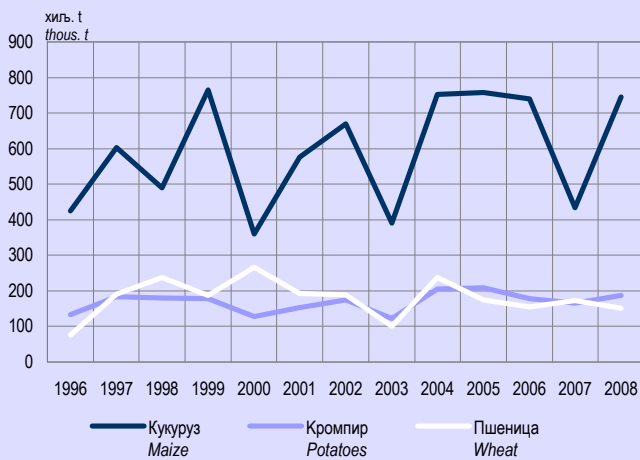
ПОЉОПРИВРЕДНО ЗЕМЉИШТЕ ПО КАТЕГОРИЈАМА КОРИШЋЕЊА, 2008.  
AGRICULTURAL LAND BY CATEGORIES OF USE, 2008



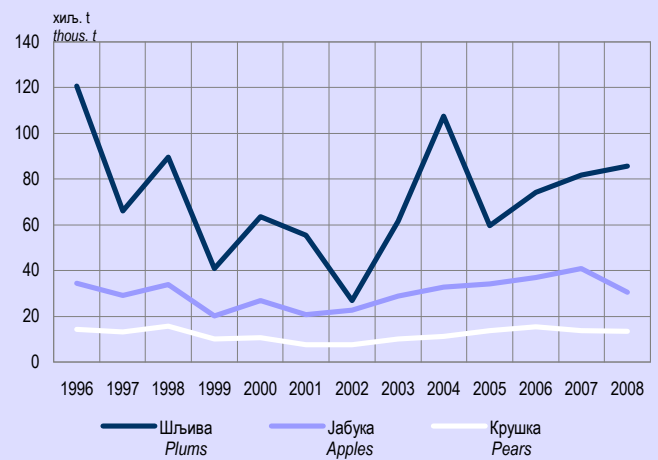
ЗАСИЈАНЕ ПОВРШИНЕ ПО НАЧИНУ КОРИШЋЕЊА, 2008.  
SOWN LAND BY WAY OF USE, 2008



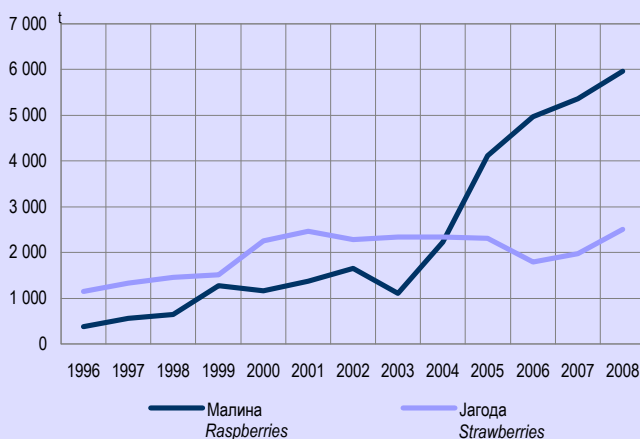
ПРОИЗВОДЊА КУКУРУЗА, ПШЕНИЦЕ И КРОМПИРА  
PRODUCTION OF MAIZE, WHEAT AND POTATOES



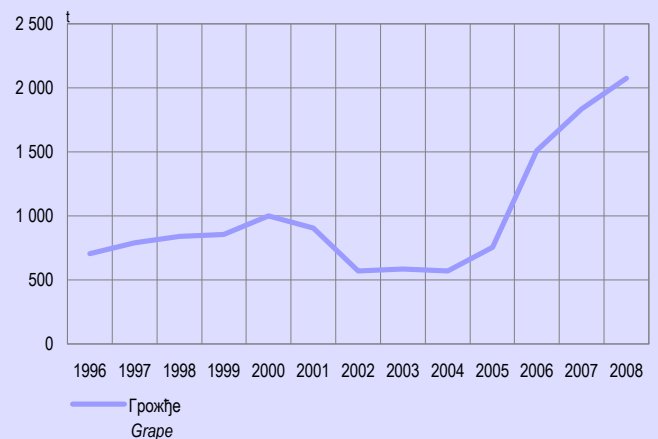
ПРОИЗВОДЊА ШЉИВЕ, ЈАБУКЕ И КРУШКЕ  
PRODUCTION OF PLUMS, APPLES AND PEARS



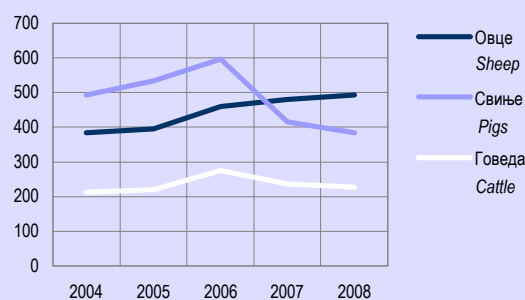
ПРОИЗВОДЊА БОБИЧАСТОГ ВОЂА  
BERRY FRUIT PRODUCTION

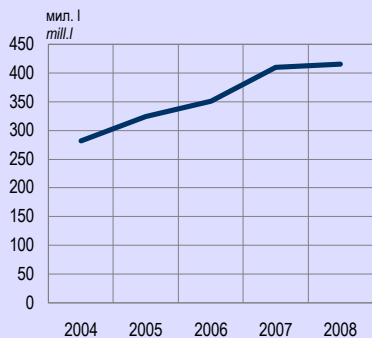
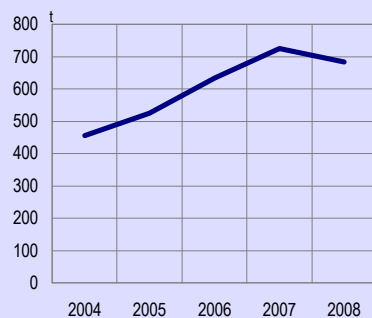
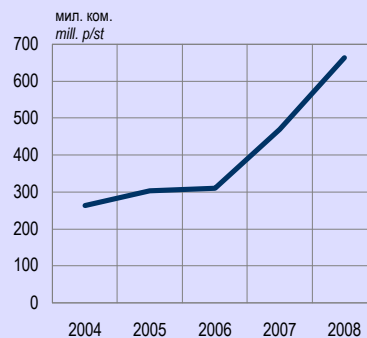


ПРОИЗВОДЊА ГРОЖЂА  
GRAPE PRODUCTION



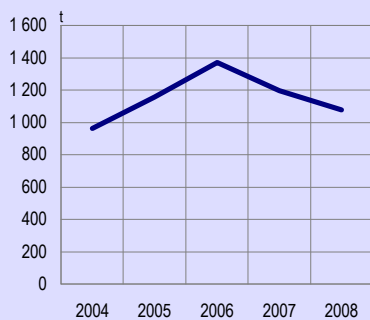
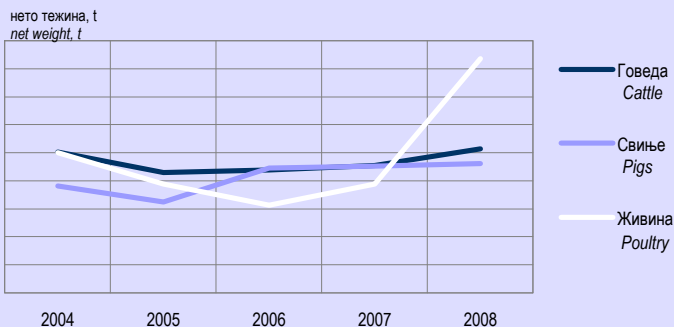
БРОЈ СТОКЕ  
NUMBER OF LIVESTOCK



ПРОИЗВОДИ СТОЧАРСТВА  
PRODUCTS OF LIVESTOCKМЛИЈЕКО  
MILKВУНА<sup>1)</sup>  
WOOL<sup>1)</sup>ЈАЈА<sup>2)</sup>  
EGGS<sup>2)</sup>

<sup>1)</sup> Неопрана вуна  
Raw wool

<sup>2)</sup> Само кокошја јаја  
Hen's eggs only

МЕД  
HONEYКЛАЊЕ СТОКЕ И ЖИВИНЕ У КЛАНИЦАМА  
LIVESTOCK SLAUGHTER IN SLAUGHTERHOUSESПРОИЗВОДЊА КОНЗУМНЕ РИБЕ  
PRODUCTION OF CONSUMABLE FISH