



ИНВЕСТИЦИЈЕ

МЕТОДОЛОШКА ОБЈАШЊЕЊА

Извори и методе прикупљања података

Подаци о инвестицијама у стална средства правних субјеката прикупљају се "Годишњим извјештајем о инвестицијама ИНВ-01", без обзира да ли се правни субјекти налазе у редовном или пробном раду, у оснивању, стечају или ликвидацији, а чије је сједиште на територији Републике Српске.

Извјештајне јединице су сви правни субјекти који су регистровани на територији Републике Српске, а појављују се као непосредни инвеститори. Подаци не обухватају улагања реализована од стране предузетника као ни инвестициона улагања физичких лица.

Основна обиљежја

Подаци о инвестицијама приказују исплаћене инвестиције у стална средства по изворима финансирања (из сопствених средстава, из удружених средстава, искоришћени финансијски кредити, финансијски лизинг, из средстава буџета, фондова и других извора) као и остварене инвестиције према дјелатности инвеститора, према техничкој структури и карактеру изградње.

Обрада података је извршена према Класификацији дјелатности (КД), која је у потпуности усаглашена са Европском класификацијом дјелатности NACE Rev1.1, и то према сједишту и претежној дјелатности инвеститора.

Дефиниције које се односе на стална средства засноване су на Европском систему рачуна (European System of Accounts - ESA 1995) и дио су укупних бруто инвестиција које још обухватају промјене у залихама и нето набавке драгоцености.

Дефиниције

Инвестиције у стална средства обухватају све набавке правних субјеката у циљу добијања нове имовине, повећања вриједности или замјене постојеће сталне имовине. Инвестициона добра могу бити нова или половна, купљена или добијена без накнаде у земљи и иностранству, или произведена у сопственој режији.

Исплаћене инвестиције обухватају новчана улагања у току године у стална средства, без обзира на вријеме када је извршена њихова изградња или набавка.

Остварене инвестиције представљају вриједност ефективно извршене изградње, израде или набавке објеката, опреме и осталог током године, без обзира да ли је исплата извршена или није у току референтне године.

Остварене инвестиције у нова стална средства односе се на онај дио сталних средстава који је набављен непосредно од извођача грађевинских радова, односно произвођача опреме или произведен у властитој режији, односно она стална средства која још нису била предмет купопродаје између непосредних корисника тих средстава, као и половна опрема из увоза (први пут увезена).

Инвестиције у грађевинске објекте обухватају стамбену изградњу, осталу високоградњу, нискоградњу и хидроградњу, те вриједност опреме која је уграђена у грађевинске објекте.

Инвестиције у опрему обухватају набавку опреме у коју су укључени трошкови монтаже, превоза, осигурања, царине и сл.

Инвестиције у остало обухватају улагања у основно стадо, пошумљавање, дугогодишње засаде, студије, пројекте, истраживачке радове и сл.

GROSS FIXED CAPITAL FORMATION

METHODOLOGICAL EXPLANATIONS

Sources and methods of data collection

Data on gross fixed capital formation in fixed assets for legal entities are collected by the "Annual report on gross fixed capital INV-01" for the entities with headquarters on the territory of Republika Srpska, regardless whether these legal entities are in regular work or probation, in flotation, bankruptcy or liquidation.

Reporting units are all legal entities registered on the territory of Republika Srpska that are direct investors. Data do not cover the investments realised by entrepreneurs or natural persons.

Basic notes

Data on gross fixed capital formation present financing of gross fixed capital formation in fixed assets by source (from own financial assets, joint assets, used financial credits, financial leasing, assets of funds and budgets and from other sources), as well as realised gross fixed capital formation by activity of investor, technical composition and kind of construction.

Data processing is done according to the Classification of activities which is entirely harmonised with the European classification of activities NACE Rev1.1, by location and main activity of investor.

Definitions referring to fixed assets are based on the European System of Accounts – ESA 1995 and are a part of total gross fixed capital formation that also covers changes in inventories and net acquisitions of valuables.

Definitions

Gross Fixed Capital Formation into fixed assets includes all purchases made by legal entities aiming at getting new assets, increasing the value, or replacing existing fixed assets. Investment goods can be new or used, bought or received with no compensation in the country and abroad, or self produced.

Financing of Gross Fixed Capital Formation includes monetary investments in fixed assets during the year, regardless of the time of their construction or purchase.

Gross Fixed Capital Formation represents the value of actually performed construction, making or purchase of infrastructure, equipment and other during the year, regardless whether payment for them has been effected or not during the reference year.

Realised Gross Fixed Capital Formation in new fixed assets relates to the part of fixed assets that has been purchased directly from the contractor or producer of the equipment, or which has been self-produced, i.e. those fixed assets that still have not been object of buying and selling among their direct users, as well as used equipment from import (imported for the first time).

Gross Fixed Capital Formation in construction includes dwellings and other buildings, civil engineering works and hydro engineering, as well as the value of equipment built into constructions.

Gross fixed capital formation in equipment includes purchase of equipment, which involves costs of fitting, transportation, insurance costs, custom duties etc.

Gross Gross Fixed Capital Formation in other includes investments into basic herd, afforestation, long-standing plantings, studies, projects, research work etc.

Инвестиције у нове капацитете у постојећу или у нову дјелатност су улагања у изградњу нових предузећа, самосталних јединица, погона и организационих јединица у саставу постојећих предузећа, наставак градње или опремање раније обустављених инвестиција, улагања у дугогодишње засаде, основно стадо, улагања у нове саобраћајнице и сл.

Инвестиције за реконструкцију, модернизацију, доградњу и проширење су улагања за преуређење или проширење постојећих капацитета (објеката, опреме, машина) у оквиру постојеће радне јединице, а у циљу повећања обима производње или услуга или ради промјене технологије и технике у производњи.

Инвестиције за одржавање нивоа постојећих капацитета су улагања због замјене застарјелих или истрошених сталних средстава, интензивирања или рационализације производње, али без проширења постојећих капацитета и битнијих измјена у постојећој технологији производње.

Gross Fixed Capital Formation in new capacities in an existing or new activity refers to investments in building up of new enterprises, independent units and organisational units in composition of existing enterprises, continuation of building or equipping formerly suspended investments, investments in long-standing plantings, basic herds, investments in new lines of communications etc.

Gross Fixed Capital Formation for reconstruction, renovation and expansion refers to investments for renovation or enlargement of the existing capacities (infrastructure, equipment, machines) within existing work unit, in order to enlarge the volume of production or services or change technology and technique of production.

Gross Fixed Capital Formation for keeping level of existing capacities refers to investments for the replacement of obsolete or worn out fixed assets, intensification or rationalisation of production, but without expending existing capacities and without essential changes in the existing production technology.

ОБЈАВЉИВАЊЕ

Годишње публикације: Инвестиције, тематски статистички билтен
Инвестиције, статистичко саопштење
Република Српска у бројкама
Статистички годишњак Републике Српске

PUBLISHING

Annual publications: Gross Fixed Capital Formation, thematic statistical bulletin
Gross Fixed Capital Formation, statistical release
Republika Srpska in Figures
Statistical Yearbook of Republika Srpska

8.1. ИСПЛАТЕ ЗА ИНВЕСТИЦИЈЕ И ОСТВАРЕНЕ ИНВЕСТИЦИЈЕ
FINANCING OF GROSS FIXED CAPITAL FORMATION AND GROSS FIXED CAPITAL FORMATION

хил. KM / thous. KM

	2004	2005	2006	2007	2008 ¹⁾	Индекс / Index 2008 2007	
Извршене исплате за инвестиције	800 350	978 736	955 594	1 190 741	1 620 849	136,1	Financing of Gross Fixed Capital Formation
Остварене инвестиције	797 630	996 900	975 058	1 367 648	1 725 008	126,1	Gross Fixed Capital Formation

¹⁾ Претходни подаци
Previous data8.2. ИСПЛАТЕ ЗА ИНВЕСТИЦИЈЕ И ОСТВАРЕНЕ ИНВЕСТИЦИЈЕ ПРЕМА ДЈЕЛАТНОСТИ ИНВЕСТИТОРА
FINANCING OF GROSS FIXED CAPITAL FORMATION AND GROSS FIXED CAPITAL FORMATION BY ACTIVITY OF INVESTOR

хил. KM / thous. KM

Дјелатност инвеститора	Исплате за инвестиције Financing of gross fixed capital formation					Индекс Index 2008 2007	Остварене инвестиције Gross fixed capital formation					Индекс Index 2008 2007	Activity of investor
	2004	2005	2006	2007	2008 ¹⁾		2004	2005	2006	2007	2008 ¹⁾		
УКУПНО	800 350	978 736	955 594	1 190 741	1 620 849	136,1	797 630	996 900	975 058	1 367 648	1 725 008	126,1	TOTAL
A Пољопривреда, лов и шумарство	19 315	20 218	28 505	27 091	39 975	147,6	19 141	20 088	28 846	27 898	40 937	146,7	A Agriculture, hunting and forestry
B Рибарство	204	352	513	585	1 970	336,7	204	352	513	585	1 970	336,7	B Fishing
C Вађење руда и камена	17 891	31 837	25 472	18 134	29 158	160,8	18 100	35 165	27 062	16 829	30 036	178,5	C Mining and quarrying
D Прерађивачка индустрија	109 677	147 938	135 539	192 333	255 182	132,7	111 025	156 565	148 404	207 582	270 063	130,1	D Manufacturing industry
E Снабдијевање електричном енергијом, гасом и водом	173 326	124 743	106 235	97 550	96 433	98,8	170 188	126 149	107 481	97 305	92 117	94,7	E Electricity, gas and water supply
F Грађевинарство	43 317	40 051	34 311	51 652	83 837	162,3	45 876	41 366	35 677	52 317	86 164	164,7	F Construction
G Трговина на мало и велико, поправак моторних возила и мотоцикла, предмета за личну употребу и домаћинства	107 151	153 111	147 521	202 355	260 024	128,5	114 200	166 103	144 403	205 965	319 074	154,9	G Wholesale and retail trade, repair of motor vehicles, cycles, personal and household goods
H Хотели и ресторани	5 460	12 209	5 481	9 621	15 093	156,9	5 731	13 013	4 211	10 548	15 236	144,4	H Hotels and restaurants
I Саобраћај, складиштење и везе	127 552	169 467	92 190	87 498	159 696	182,5	104 965	158 685	88 944	104 042	220 535	212,0	I Transport, storage and communication
J Финансијско посредовање	44 257	33 581	46 037	37 768	58 279	154,3	50 650	33 014	46 182	37 927	58 538	154,3	J Financial intermediation
K Пословање некретношћу, изнајмљивање и пословне услуге	24 840	25 815	17 936	45 031	46 697	103,7	23 999	25 344	19 186	44 782	49 926	111,5	K Real estate, renting and business services
L Државна управа и одбрана, обавезно социјално осигурање	90 834	165 707	261 259	354 373	473 449	133,6	97 253	166 327	268 907	496 809	438 477	88,3	L Public administration and defence, compulsory social security
M Образовање	14 232	19 115	18 358	19 348	25 872	133,7	14 235	20 017	18 814	19 559	26 245	134,2	M Education
N Здравствена и социјална заштита	11 911	18 341	24 746	30 697	52 754	171,8	11 807	18 635	25 252	30 381	53 325	175,5	N Health and social welfare
O Остале комуналне, друштвене и личне услужне дјелатности	10 383	16 252	11 493	16 704	22 428	134,3	10 257	16 077	11 178	15 118	22 365	147,9	O Other community, social and personal service activities

¹⁾ Претходни подаци
Previous data

8.3. СТРУКТУРА ИСПЛАТА ЗА ИНВЕСТИЦИЈЕ И ОСТВАРЕНИХ ИНВЕСТИЦИЈА ПРЕМА ДЈЕЛАТНОСТИ ИНВЕСТИТОРА
SHARE OF FINANCING OF GROSS FIXED CAPITAL FORMATION AND GROSS FIXED CAPITAL FORMATION BY ACTIVITY OF INVESTOR

%

Дјелатност инвеститора	Исплате за инвестиције Financing of gross fixed capital formation					Остварене инвестиције Gross fixed capital formation					Activity of investor
	2004	2005	2006	2007	2008 ¹⁾	2004	2005	2006	2007	2008 ¹⁾	
УКУПНО	100,0	100,0	100,0	100,0	100,0	100,0	100,0	100,0	100,0	100,0	TOTAL
A Пољопривреда, лов и шумарство	2,4	2,1	3,0	2,3	2,5	2,4	2,0	3,0	2,1	2,4	A Agriculture, hunting and forestry
B Рибарство	0,0	0,0	0,1	0,5	0,1	0,0	0,0	0,0	0,0	0,1	B Fishing
C Вађење руда и камена	2,2	3,3	2,7	1,5	1,8	2,3	3,5	2,8	1,2	1,7	C Mining and quarrying
D Прерађивачка индустрија	13,7	15,1	14,2	16,1	15,7	13,9	15,7	15,2	15,2	15,7	D Manufacturing industry
E Снабдијевање електричном енергијом, гасом и водом	21,7	12,7	11,1	8,2	5,9	21,3	12,7	11,0	7,1	5,3	E Electricity, gas and water supply
F Грађевинарство	5,4	4,1	3,6	4,4	5,2	5,7	4,2	3,7	3,8	5,0	F Construction
G Трговина на мало и велико, поправка моторних возила и мотоцикла, предмета за личну употребу и домаћинства	13,4	15,6	15,4	16,9	16,0	14,3	16,7	14,8	15,1	18,5	G Wholesale and retail trade, repair of motor vehicles, cycles, personal and household goods
H Хотели и ресторани	0,7	1,2	0,6	0,8	0,9	0,7	1,3	0,4	0,8	0,9	H Hotels and restaurants
I Саобраћај, складиштење и везе	15,9	17,3	9,6	7,3	9,9	13,2	15,9	9,1	7,6	12,8	I Transport, storage and communication
J Финансијско посредовање	5,5	3,4	4,8	3,1	3,6	6,4	3,3	4,7	2,8	3,4	J Financial intermediation
K Пословање некретнинама, изнајмљивање и пословне услуге	3,1	2,6	1,9	3,7	2,9	3,0	2,5	2,0	3,3	2,9	K Real estate, renting and business services
L Државна управа и одбрана, обавезно социјално осигурање	11,3	16,9	27,3	29,7	29,2	12,2	16,7	27,6	36,3	25,4	L Public administration and defence, compulsory social security
M Образовање	1,8	2,0	1,9	1,6	1,6	1,8	2,0	1,9	1,4	1,5	M Education
N Здравствена и социјална заштита	1,5	1,9	2,6	2,5	3,3	1,5	1,9	2,6	2,2	3,1	N Health and social welfare
O Остале комуналне, друштвене и личне услужне дјелатности	1,3	1,7	1,2	1,4	1,4	1,3	1,6	1,2	1,1	1,3	O Other community, social and personal service activities

¹⁾ Претходни подаци
Previous data

8.4. ИСПЛАТЕ ЗА ИНВЕСТИЦИЈЕ ПО ОСНОВНИМ ИЗВОРИМА ФИНАНСИРАЊА, ПРЕМА ДЈЕЛАТНОСТИ ИНВЕСТИТОРА¹⁾
FINANCING OF GROSS FIXED CAPITAL FORMATION BY MAIN SOURCES, BY ACTIVITY OF INVESTOR¹⁾

хиљ. КМ / thous. KM

	Укупно Total	Из сопствених средстава From own financial assets	Из удружених средстава From joint assets	Из финансијских кредита From financial credits	Финансијски најам-лизинг Financial leasing	Из средстава буџета и фондова From assets of funds and budgets	Из других извора From other sources
--	-----------------	--	---	---	---	---	--

УКУПНО / TOTAL

2004	800 350	423 736	17 999	223 973	30 010	52 097	52 534
2005	978 736	499 615	40 425	232 445	38 743	54 532	112 976
2006	955 594	485 867	16 218	238 519	50 652	69 208	95 130
2007	1 190 741	607 279	32 332	261 336	73 360	132 545	83 890
2008	1 620 849	883 593	57 686	424 008	88 529	116 537	50 496

A

Пољопривреда, лов и шумарство / Agriculture, hunting and forestry

2004	19 315	13 493	72	3 427	208	912	1 202
2005	20 218	12 003	2 044	3 728	1 147	774	522
2006	28 505	11 983	264	12 418	2 135	474	1 231
2007	27 091	15 759	761	5 913	3 528	110	1 020
2008	39 975	24 275	811	11 900	450	2 150	389

8.4. ИСПЛАТЕ ЗА ИНВЕСТИЦИЈЕ ПО ОСНОВНИМ ИЗВОРИМА ФИНАНСИРАЊА, ПРЕМА ДЈЕЛАТНОСТИ ИНВЕСТИТОРА¹⁾
FINANCING OF GROSS FIXED CAPITAL FORMATION BY MAIN SOURCES, BY ACTIVITY OF INVESTOR¹⁾
(наставак/continued)

хиљ. КМ / thous. KM

	Укупно Total	Из сопствених средстава From own financial assets	Из удружених средстава From joint assets	Из финансијских кредита From financial credits	Финансијски најам-лизинг Financial leasing	Из средстава буџета и фондова From assets of funds and budgets	Из других извора From other sources
В							
Рибарство / Fishing							
2004	204	159	-	-	-	-	45
2005	352	240	-	44	-	-	68
2006	513	247	-	-	242	-	23
2007	585	415	-	-	165	-	5
2008	1 970	1 691	-	100	169	10	-
С							
Вађење руда и камена / Mining and quarrying							
2004	17 891	12 335	-	1 465	2 901	-	1 190
2005	31 837	9 421	16 221	1 845	3 590	-	760
2006	25 472	7 694	3 079	12 099	1 937	-	663
2007	18 134	7 177	6 985	105	1 971	-	1 897
2008	29 158	16 360	8 149	841	3 486	-	323
Д							
Прерађивачка индустрија / Manufacturing industry							
2004	109 677	51 706	5 131	44 690	5 094	214	2 843
2005	147 938	70 121	11 956	35 623	12 250	167	17 821
2006	135 539	78 292	6 005	38 337	8 154	55	4 695
2007	192 333	114 880	9 905	49 531	13 179	1 730	3 107
2008	255 182	101 197	11 023	120 766	15 658	2 328	4 210
Е							
Снабдијевање електричном енергијом, гасом и водом / Electricity, gas and water supply							
2004	173 326	70 650	4 018	84 956	33	1 040	12 629
2005	124 743	71 095	508	40 531	897	2 241	9 470
2006	106 235	61 308	4 015	26 696	5 434	1 204	7 578
2007	97 550	63 127	3 410	26 071	187	150	4 604
2008	96 433	66 686	4 321	19 258	7	257	5 903
Ф							
Грађевинарство / Construction							
2004	43 317	23 935	587	12 334	5 459	11	991
2005	40 051	29 363	1 216	6 368	2 546	526	32
2006	34 311	18 708	186	5 302	8 753	-	1 362
2007	51 652	30 679	12	6 003	14 175	243	540
2008	83 837	48 321	408	20 260	13 823	276	750
Г							
Трговина на мало и велико, поправка моторних возила и мотоцикла, предмета за личну употребу и домаћинства Wholesale and retail trade, repair of motor vehicles, cycles, personal and household goods							
2004	107 151	63 910	2 436	26 699	5 844	1 201	7 062
2005	153 111	82 823	2 296	53 996	10 212	493	3 291
2006	147 521	60 257	1 268	68 455	15 518	211	1 811
2007	202 355	92 552	2 584	85 557	17 043	355	4 263
2008	260 024	120 964	21 554	99 442	14 723	512	2 829
Н							
Хотели и ресторани / Hotels and restaurants							
2004	5 460	1 954	25	3 177	282	-	22
2005	12 209	1 734	1 816	6 933	100	-	1 625
2006	5 481	1 338	-	2 894	100	1 048	102
2007	9 621	5 961	25	3 073	159	69	334
2008	15 093	9 866	-	3 150	477	1 407	192
И							
Саобраћај, складиштење и везе / Transport, storage and communication							
2004	127 552	86 195	813	33 790	2 572	1 807	2 373
2005	169 467	95 003	15	63 654	4 073	1 613	5 109
2006	92 190	70 397	20	12 983	3 686	3 500	1 604
2007	87 498	61 602	1 795	13 762	8 244	1 978	117
2008	159 696	132 246	882	11 238	11 808	1 318	2 202

ИНВЕСТИЦИЈЕ
GROSS FIXED CAPITAL FORMATION
8.4. ИСПЛАТЕ ЗА ИНВЕСТИЦИЈЕ ПО ОСНОВНИМ ИЗВОРИМА ФИНАНСИРАЊА, ПРЕМА ДЈЕЛАТНОСТИ ИНВЕСТИТОРА¹⁾
FINANCING OF GROSS FIXED CAPITAL FORMATION BY MAIN SOURCES, BY ACTIVITY OF INVESTOR¹⁾
 (наставак/continued)

хил. KM / thous. KM

	Укупно <i>Total</i>	Из сопствених средстава <i>From own financial assets</i>	Из удружених средстава <i>From joint assets</i>	Из финансијских кредита <i>From financial credits</i>	Финансијски најам-лизинг <i>Financial leasing</i>	Из средстава буџета и фондова <i>From assets of funds and budgets</i>	Из других извора <i>From other sources</i>
J							
Финансијско посредовање / <i>Financial intermediation</i>							
2004	44 257	41 198	159	1 025	23	1 838	15
2005	33 581	32 877	-	150	106	436	12
2006	46 037	45 267	-	50	-	720	-
2007	37 768	36 334	-	-	322	1 028	83
2008	58 279	33 792	-	18 830	31	5 626	-
K							
Пословање некретнинама, изнајмљивање и пословне услуге / <i>Real estate, renting and business services</i>							
2004	24 840	7 473	2 536	7 304	7 126	191	210
2005	25 815	11 872	1 705	9 918	2 031	54	234
2006	17 936	7 835	-	7 793	2 265	15	27
2007	45 031	18 949	5 024	11 168	9 600	32	258
2008	46 697	17 238	4 186	18 839	4 138	30	2 266
L							
Државна управа и одбрана, обавезно социјално осигурање / <i>Public administration and defence, compulsory social security</i>							
2004	90 834	32 888	1 562	3 278	-	35 493	17 613
2005	165 707	62 378	865	1 829	161	32 800	67 673
2006	261 259	103 957	953	44 544	1 399	48 123	62 283
2007	354 373	130 688	1 426	52 740	4 017	111 612	53 891
2008	473 449	266 670	4 907	76 347	22 385	81 289	21 852
M							
Образовање / <i>Education</i>							
2004	14 232	3 253	328	385	45	6 630	3 591
2005	19 115	5 215	621	495	68	9 059	3 656
2006	18 358	6 405	397	1 723	394	7 468	1 969
2007	19 348	5 019	293	3 227	48	7 992	2 769
2008	25 872	6 746	664	6 632	313	7 309	4 207
N							
Здравствена и социјална заштита / <i>Health and social welfare</i>							
2004	11 911	7 355	286	195	112	1 866	2 096
2005	18 341	8 552	-	1 901	82	6 103	1 702
2006	24 746	6 097	23	2 110	-	5 301	11 216
2007	30 697	13 446	84	1 178	101	6 303	9 585
2008	52 754	25 990	38	10 335	290	11 701	4 399
O							
Остале комуналне, друштвене и личне услужне дјелатности / <i>Other community, social and personal service activities</i>							
2004	10 383	7 233	45	1 247	312	893	653
2005	16 252	6 916	1 161	5 429	1 479	266	1 001
2006	11 493	6 081	8	3 115	634	1 090	566
2007	16 704	10 691	28	3 008	619	942	1 416
2008	22 428	11 551	742	6 068	769	2 323	974

¹⁾ Претходни подаци за 2008. годину
Previous data for 2008

8.5. ОСТВАРЕНЕ ИНВЕСТИЦИЈЕ У СТАЛНА СРЕДСТВА ПРЕМА ТЕХНИЧКОЈ СТРУКТУРИ, ПРЕМА ДЈЕЛАТНОСТИ ИНВЕСТИТОРА¹⁾
 GROSS FIXED CAPITAL FORMATION IN FIXED ASSETS BY TECHNICAL COMPOSITION, BY ACTIVITY OF INVESTOR¹⁾

хиљ. КМ / thous. KM

	Укупно остварене инвестиције <i>Total gross fixed capital formation</i>	Материјална (олиплјива) стална средства <i>Material (tangible) fixed assets</i>				Нематеријална (неолиплјива) стална средства <i>Non-material (non-tangible) fixed assets</i>	Трошкови преноса власништва <i>Costs of ownership transfer</i>	
		укупно <i>total</i>	грађевински објекти и простори <i>construction objects and places</i>	машине, опрема и транспортна средства <i>machinery, equipment and transport assets</i>				остала олиплјива стална средства <i>other tangible fixed assets</i>
				домаћа <i>domestic</i>	увозна <i>imported</i>			
УКУПНО / TOTAL								
2004	797 630	785 054	343 566	343 138	91 947	6 403	12 079	498
2005	996 900	977 787	475 611	386 769	108 123	7 285	17 995	1 118
2006	975 058	949 445	509 018	327 206	103 946	9 275	23 134	2 479
2007	1 367 648	1 325 404	738 231	460 583	116 679	9 911	27 012	15 231
2008	1 725 008	1 693 720	972 274	548 970	153 994	18 482	26 688	4 600
А Пољопривреда, лов и шумарство / <i>Agriculture, hunting and forestry</i>								
2004	19 141	18 466	7 117	4 956	1 558	4 835	668	7
2005	20 088	19 849	5 283	6 956	3 460	4 151	231	7
2006	28 846	28 440	8 781	8 357	5 203	6 100	405	-
2007	27 898	26 732	9 201	9 816	4 631	3 085	1 151	15
2008	40 937	39 830	15 398	16 187	1 837	6 408	1 041	65
В Рибарство / <i>Fishing</i>								
2004	204	204	61	143	-	-	-	-
2005	352	352	150	193	-	9	-	-
2006	513	507	131	376	-	-	6	-
2007	585	585	297	123	165	-	-	-
2008	1 970	1 970	1 373	590	7	-	-	-
С Вађење руда и камена / <i>Mining and quarrying</i>								
2004	18 100	18 090	3 009	10 510	4 384	187	10	-
2005	35 165	32 872	5 066	9 135	18 338	332	2 293	-
2006	27 062	24 170	5 129	15 000	3 751	291	1 312	1 580
2007	16 829	15 355	3 613	6 944	4 452	345	1 089	386
2008	30 036	27 923	10 649	13 933	3 036	304	1 991	122
Д Прерађивачка индустрија / <i>Manufacturing industry</i>								
2004	111 025	110 578	34 590	49 078	26 315	595	379	68
2005	156 565	155 575	43 172	95 849	15 933	621	675	314
2006	148 404	147 540	48 612	65 611	32 272	1 045	614	250
2007	207 582	206 797	57 715	114 079	32 300	2 704	691	94
2008	270 063	264 571	83 929	146 923	30 046	3 673	5 181	311
Е Снабдијевање електричном енергијом, гасом и водом / <i>Electricity, gas and water supply</i>								
2004	170 188	169 387	32 564	136 687	136	-	787	14
2005	126 149	123 618	32 609	85 453	5 557	-	2 530	-
2006	107 481	106 200	29 822	70 045	6 281	53	1 281	-
2007	97 305	95 273	19 703	64 218	11 352	-	2 021	11
2008	92 117	88 689	25 624	59 319	3 745	-	3 253	176
Ф Грађевинарство / <i>Construction</i>								
2004	45 876	45 689	15 750	27 535	2 404	-	149	38
2005	41 366	41 239	17 289	21 806	2 139	5	76	51
2006	35 677	34 991	12 002	21 672	1 317	-	645	41
2007	52 317	52 270	9 703	39 146	3 421	-	31	16
2008	86 164	86 022	25 611	56 992	3 419	-	3	139

8.5. ОСТВАРЕНЕ ИНВЕСТИЦИЈЕ У СТАЛНА СРЕДСТВА ПРЕМА ТЕХНИЧКОЈ СТРУКТУРИ, ПРЕМА ДЈЕЛАТНОСТИ ИНВЕСТИТОРА¹⁾
GROSS FIXED CAPITAL FORMATION IN FIXED ASSETS BY TECHNICAL COMPOSITION, BY ACTIVITY OF INVESTOR¹⁾
(наставак/continued)

хиљ. КМ / thous. KM

	Укупно остварене инвестиције <i>Total gross fixed capital formation</i>	Материјална (опипљива) стална средства <i>Material (tangible) fixed assets</i>				Нематеријална (неопипљива) стална средства <i>Non-material (non-tangible) fixed assets</i>	Трошкови преноса власништва <i>Costs of ownership transfer</i>	
		укупно <i>total</i>	грађевински објекти и простори <i>construction objects and places</i>	машине, опрема и транспортна средства <i>machinery, equipment and transport assets</i>				остала опипљива стална средства <i>other tangible fixed assets</i>
				домаћа <i>domestic</i>	увозна <i>imported</i>			
G								
Трговина на мало и велико, поправка моторних возила и мотоцикла, предмета за личну употребу и домаћинства <i>Wholesale and retail trade, repair of motor vehicles, cycles, personal and household goods</i>								
2004	114 200	111 512	60 017	41 988	9 052	455	2 451	238
2005	166 103	164 644	88 644	67 049	7 049	1 901	1 073	387
2006	144 403	142 751	81 830	49 409	9 995	1 517	1 168	484
2007	205 965	201 556	113 801	69 720	14 338	3 697	3 641	768
2008	319 074	317 260	214 313	81 784	13 480	7 684	881	933
H								
Хотели и ресторани / <i>Hotels and restaurants</i>								
2004	5 731	5 677	4 302	704	671	-	54	-
2005	13 013	12 800	9 469	2 238	1 093	-	207	6
2006	4 211	4 193	2 767	1 161	265	-	13	5
2007	10 548	10 515	8 094	2 282	139	-	33	-
2008	15 236	15 137	11 192	3 820	124	-	96	3
I								
Саобраћај, складиштење и везе / <i>Transport, storage and communication</i>								
2004	104 965	103 957	44 289	17 762	41 906	-	958	50
2005	158 685	157 368	75 871	37 393	44 081	23	1 276	42
2006	88 944	88 458	36 681	17 370	34 385	22	474	12
2007	104 042	102 477	28 719	35 325	38 403	30	1 418	147
2008	220 535	216 253	71 087	53 324	91 833	10	2 449	1 833
J								
Финансијско посредовање / <i>Financial intermediation</i>								
2004	50 650	45 679	33 882	11 443	355	-	4 952	20
2005	33 014	31 286	20 492	9 073	1 721	-	1 723	5
2006	46 182	35 994	18 399	14 682	2 879	34	10 188	-
2007	37 927	31 377	17 258	14 119	-	-	6 548	2
2008	58 538	54 285	40 875	13 409	-	-	4 252	1
K								
Пословање некретнинама, изнајмљивање и пословне услуге / <i>Real estate, renting and business services</i>								
2004	23 999	23 777	8 098	14 503	1 080	96	206	16
2005	25 344	24 016	10 178	13 353	482	3	1 308	21
2006	19 186	18 977	9 010	9 027	940	-	201	7
2007	44 782	44 661	22 411	19 417	2 834	-	83	38
2008	49 926	49 239	26 668	21 857	713	-	370	317
L								
Државна управа и одбрана, обавезно социјално осигурање / <i>Public administration and defence, compulsory social security</i>								
2004	97 253	95 903	82 272	12 881	531	219	1 309	41
2005	166 327	159 903	135 975	18 285	5 457	186	6 391	33
2006	268 907	262 970	234 025	27 835	909	201	5 846	91
2007	496 809	473 904	419 748	53 022	1 085	49	9 186	13 718
2008	438 477	431 378	396 663	30 633	3 727	355	6 660	439
M								
Образовање / <i>Education</i>								
2004	14 235	14 193	9 444	4 622	125	2	36	6
2005	20 017	19 648	14 439	5 086	122	2	121	248
2006	18 814	18 582	11 311	6 948	322	-	232	-
2007	19 559	19 494	13 026	6 324	143	1	30	34
2008	26 245	25 946	19 093	6 805	-	48	37	261

8.5. ОСТВАРЕНЕ ИНВЕСТИЦИЈЕ У СТАЛНА СРЕДСТВА ПРЕМА ТЕХНИЧКОЈ СТРУКТУРИ, ПРЕМА ДЈЕЛАТНОСТИ ИНВЕСТИТОРА¹⁾
GROSS FIXED CAPITAL FORMATION IN FIXED ASSETS BY TECHNICAL COMPOSITION, BY ACTIVITY OF INVESTOR¹⁾
(наставак/continued)

хиљ. КМ / thous. KM

	Укупно остварене инвестиције <i>Total gross fixed capital formation</i>	Материјална (опипљива) стална средства <i>Material (tangible) fixed assets</i>				Нематеријална (неопипљива) стална средства <i>Non-material (non-tangible) fixed assets</i>	Трошкови преноса власништва <i>Costs of ownership transfer</i>	
		укупно <i>total</i>	грађевински објекти и простори <i>construction objects and places</i>	машине, опрема и транспортна средства <i>machinery, equipment and transport assets</i>				остала опипљива стална средства <i>other tangible fixed assets</i>
				домаћа <i>domestic</i>	увозна <i>imported</i>			
N								
Здравствена и социјална заштита / <i>Health and social welfare</i>								
2004	11 807	11 745	4 157	5 384	2 189	15	61	-
2005	18 635	18 603	9 471	8 404	709	19	32	-
2006	25 252	25 149	7 100	14 745	3 304	-	103	-
2007	30 381	30 293	10 074	18 665	1 553	-	87	-
2008	53 325	53 067	21 428	31 380	259	-	257	-
O								
Остале комуналне, друштвене и личне услужне дјелатности / <i>Other community, social and personal service activities</i>								
2004	10 257	10 199	4 014	4 942	1 243	-	59	-
2005	16 077	16 013	7 503	6 495	1 982	33	59	5
2006	11 178	10 522	3 416	4 969	2 123	14	648	9
2007	15 118	14 115	4 869	7 382	1 863	1	1 001	2
2008	22 365	22 150	8 369	12 013	1 769	-	216	-

¹⁾ Претходни подаци за 2008. годину
Previous data for 2008

8. 6. ОСТВАРЕНЕ ИНВЕСТИЦИЈЕ У НОВА СТАЛНА СРЕДСТВА ПРЕМА ТЕХНИЧКОЈ СТРУКТУРИ, ПРЕМА ДЈЕЛАТНОСТИ ИНВЕСТИТОРА¹⁾
GROSS FIXED CAPITAL FORMATION IN FIXED ASSETS BY TECHNICAL COMPOSITION IN, BY ACTIVITY OF INVESTOR¹⁾

хиљ. KM / thous. KM

	Укупно остварене инвестиције <i>Total gross fixed capital formation</i>	Материјална (опипљива) стална средства <i>Material (tangible) fixed assets</i>				Нематеријална (неопипљива) стална средства <i>Non-material (non-tangible) fixed assets</i>	Трошкови преноса власништва <i>Costs of ownership transfer</i>	
		укупно <i>total</i>	грађевински објекти и простори <i>construction objects and places</i>	машине, опрема и транспортна средства <i>machinery, equipment and transport assets</i>				остала опипљива стална средства <i>other tangible fixed assets</i>
				домаћа <i>domestic</i>	увозна <i>imported</i>			
УКУПНО / TOTAL								
2004	746 542	733 966	329 718	306 128	91 947	6 173	12 079	498
2005	848 366	829 275	394 579	319 312	108 123	7 262	17 973	1 118
2006	907 936	882 368	484 974	284 739	103 946	8 710	23 089	2 479
2007	1 262 982	1 220 741	694 895	399 710	116 679	9 457	27 010	15 231
2008	1 602 454	1 571 455	921 198	477 854	153 994	18 409	26 399	4 600
A Пољопривреда, лов и шумарство / <i>Agriculture, hunting and forestry</i>								
2004	17 985	17 310	6 880	4 037	1 558	4 835	668	7
2005	18 239	18 001	4 944	5 450	3 460	4 148	231	7
2006	26 299	25 894	8 268	6 596	5 203	5 828	405	-
2007	23 927	22 761	7 950	7 167	4 631	3 013	1 151	15
2008	37 411	36 304	14 120	13 967	1 837	6 381	1 041	65
B Рибарство / <i>Fishing</i>								
2004	172	172	61	111	-	-	-	-
2005	282	282	112	160	-	9	-	-
2006	288	282	131	151	-	-	6	-
2007	567	567	297	105	165	-	-	-
2008	1 643	1 643	1 373	263	7	-	-	-
C Вађење руда и камена / <i>Mining and quarrying</i>								
2004	15 807	15 797	2 426	8 799	4 384	187	10	-
2005	29 364	27 089	3 611	4 808	18 338	332	2 276	-
2006	25 892	23 000	5 060	13 898	3 751	291	1 312	1 580
2007	15 292	13 817	3 613	5 406	4 452	345	1 089	386
2008	26 442	24 588	10 380	10 867	3 036	304	1 732	122
D Прерађивачка индустрија / <i>Manufacturing industry</i>								
2004	97 682	97 235	30 914	39 641	26 315	365	379	68
2005	120 325	119 338	39 172	63 632	15 933	601	673	314
2006	127 319	126 455	43 434	49 730	32 272	1 019	614	250
2007	187 900	187 115	53 535	98 590	32 300	2 690	691	94
2008	235 753	230 261	72 056	124 495	30 046	3 664	5 181	311
E Снабдијевање електричном енергијом, гасом и водом / <i>Electricity, gas and water supply</i>								
2004	169 897	169 096	32 564	136 396	136	-	787	14
2005	124 134	121 603	32 609	83 437	5 557	-	2 530	-
2006	107 292	106 011	29 822	69 856	6 281	52	1 281	-
2007	97 043	95 010	19 667	63 991	11 352	-	2 021	11
2008	91 060	87 632	25 574	58 313	3 745	-	3 252	176
F Грађевинарство / <i>Construction</i>								
2004	36 491	36 304	13 910	19 989	2 404	-	149	38
2005	36 142	36 017	16 744	17 130	2 139	5	74	51
2006	30 222	29 537	10 006	18 214	1 317	-	644	41
2007	41 470	41 423	9 245	28 756	3 421	-	31	16
2008	72 324	72 182	23 616	45 146	3 419	-	3	139
G Трговина на мало и велико, поправак моторних возила и мотоцикла, предмета за личну употребу и домаћинства <i>Wholesale and retail trade, repair of motor vehicles, cycles, personal and household goods</i>								
2004	99 801	97 112	53 894	33 712	9 052	455	2 451	238
2005	135 083	133 623	69 566	55 107	7 049	1 901	1 073	387
2006	121 619	119 967	70 291	38 432	9 995	1 249	1 168	484
2007	169 367	164 958	94 739	52 551	14 338	3 330	3 641	768
2008	280 294	278 491	190 647	66 708	13 480	7 657	870	933

8. 6. ОСТВАРЕНЕ ИНВЕСТИЦИЈЕ У НОВА СТАПНА СРЕДСТВА ПРЕМА ТЕХНИЧКОЈ СТРУКТУРИ, ПРЕМА ДЈЕЛАТНОСТИ ИНВЕСТИТОРА¹⁾
GROSS FIXED CAPITAL FORMATION IN FIXED ASSETS BY TECHNICAL COMPOSITION IN, BY ACTIVITY OF INVESTOR¹⁾
(наставак/continued)

хиљ. КМ / thous. KM

	Укупно остварене инвестиције Total gross fixed capital formation	Материјална (опипљива) стална средства Material (tangible) fixed assets				Нематеријална (неопипљива) стална средства Non-material (non-tangible) fixed assets	Трошкови преноса власништва Costs of ownership transfer	
		укупно total	грађевински објекти и простори construction objects and places	машине, опрема и транспортна средства machinery, equipment and transport assets				остала опипљива стална средства other tangible fixed assets
				домаћа domestic	увозна imported			
H Хотели и ресторани / Hotels and restaurants								
2004	5 716	5 662	4 302	690	671	-	54	-
2005	10 488	10 276	7 026	2 157	1 093	-	207	6
2006	3 205	3 187	1 843	1 078	265	-	13	5
2007	9 479	9 446	7 165	2 142	139	-	33	-
2008	12 250	12 151	8 487	3 540	124	-	96	3
I Саобраћај, складиштење и везе / Transport, storage and communication								
2004	100 481	99 474	44 150	13 418	41 906	-	958	50
2005	146 849	145 532	70 088	31 340	44 081	23	1 276	42
2006	82 782	82 340	36 491	11 442	34 385	22	430	12
2007	90 967	89 402	25 222	25 748	38 403	30	1 418	147
2008	210 197	205 915	70 158	43 924	91 833	-	2 449	1 833
J Финансијско посредовање / Financial intermediation								
2004	50 635	45 664	33 882	11 428	355	-	4 952	20
2005	32 919	31 192	20 492	8 978	1 721	-	1 723	5
2006	44 908	34 721	17 162	14 645	2 879	34	10 188	-
2007	37 414	30 864	16 746	14 119	-	-	6 548	2
2008	58 450	54 197	40 875	13 322	-	-	4 252	1
K Пословање некретнинама, изнајмљивање и пословне услуге / Real estate, renting and business services								
2004	21 785	21 563	7 244	13 143	1 080	96	206	16
2005	20 506	19 177	8 936	9 756	482	3	1 308	21
2006	16 579	16 371	8 123	7 309	940	-	201	7
2007	41 112	40 991	20 922	17 235	2 834	-	83	38
2008	44 679	43 993	24 596	18 683	713	-	370	317
L Државна управа и одбрана, обавезно социјално осигурање / Public administration and defence, compulsory social security								
2004	95 478	94 128	82 252	11 126	531	219	1 309	41
2005	120 466	114 042	90 498	17 900	5 457	186	6 391	33
2006	267 623	261 686	233 298	27 278	909	201	5 846	91
2007	486 105	463 203	409 434	52 636	1 085	49	9 184	13 718
2008	434 289	427 208	393 266	29 860	3 727	355	6 642	439
M Образовање / Education								
2004	13 784	13 742	9 083	4 532	125	2	36	6
2005	19 364	18 995	13 877	4 994	122	2	121	248
2006	18 149	17 917	10 837	6 758	322	-	232	-
2007	18 297	18 232	11 916	6 172	143	1	30	34
2008	23 956	23 658	17 151	6 459	-	48	37	261
N Здравствена и социјална заштита / Health and social welfare								
2004	11 305	11 243	4 142	4 897	2 189	15	61	-
2005	18 512	18 480	9 471	8 281	709	19	32	-
2006	24 839	24 736	6 835	14 596	3 304	-	103	-
2007	29 745	29 658	9 949	18 155	1 553	-	87	-
2008	52 268	52 011	20 732	31 020	259	-	257	-
O Остале комуналне, друштвене и личне услужне активности / Other community, social and personal service activities								
2004	9 523	9 464	4 014	4 208	1 243	-	59	-
2005	15 693	15 629	7 433	6 181	1 982	33	59	5
2006	10 921	10 266	3 373	4 756	2 123	14	646	9
2007	14 297	13 294	4 494	6 936	1 863	1	1 001	2
2008	21 438	21 222	8 166	11 288	1 769	-	216	-

¹⁾ Претходни подаци за 2008. годину / Previous data for 2008

8.7. ОСТВАРЕНЕ ИНВЕСТИЦИЈЕ У НОВА СТАПНА СРЕДСТВА ПРЕМА КАРАКТЕРУ ИЗГРАДЊЕ И ТЕХНИЧКОЈ СТРУКТУРИ¹⁾
GROSS FIXED CAPITAL FORMATION IN NEW FIXED ASSETS BY KIND OF CONSTRUCTION AND TECHNICAL COMPOSITION¹⁾

хиљ. КМ / thous. KM

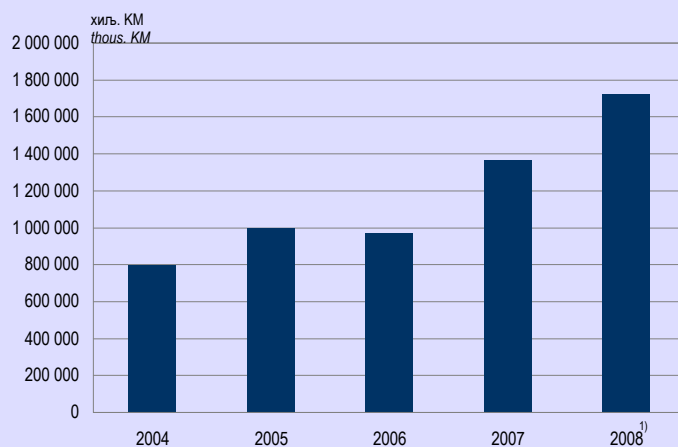
	Укупно Total	Карактер изградње Kind of construction			Техничка структура Technical composition		
		изградња нових капацитета building new capacities	реконструкција, модернизација, доградња и проширење reconstruction, renovation and expansion	одржавање нивоа постојећих капацитета keeping level of existing capacities	грађевински објекти и простори construction objects and places	машине, опрема и транспортна средства machinery, equipment and transport assets	остало other
УКУПНО / TOTAL							
2004	746 542	401 534	300 749	44 259	329 718	398 075	18 750
2005	848 366	424 753	350 616	72 997	394 578	427 434	26 353
2006	907 936	474 840	389 704	43 392	484 974	388 685	34 277
2007	1 262 982	624 126	580 693	58 162	694 895	516 389	51 698
2008	1 602 454	1 031 053	490 438	80 963	921 198	631 848	49 408
A Пољопривреда, лов и шумарство / Agriculture, hunting and forestry							
2004	17 985	10 297	5 940	1 748	6 880	5 595	5 510
2005	18 239	10 435	7 048	756	4 944	8 909	4 386
2006	26 299	14 714	8 658	2 928	8 268	11 798	6 233
2007	23 927	12 090	10 646	1 191	7 950	11 798	4 179
2008	51 768	34 401	15 509	1 859	18 420	20 677	12 672
B Рибарство / Fishing							
2004	172	-	48	124	61	111	-
2005	282	75	111	96	112	160	9
2006	288	6	231	51	131	151	6
2007	567	-	501	66	297	270	-
2008	1 643	278	1 350	15	1 373	269	-
C Вађење руда и камена / Mining and quarrying							
2004	15 807	2 179	9 582	4 046	2 427	13 183	197
2005	29 364	13 645	8 683	7 036	3 611	23 146	2 608
2006	25 892	20 737	3 053	2 102	5 060	17 649	3 182
2007	15 292	12 332	1 223	1 737	3 613	9 859	1 820
2008	26 764	17 502	6 947	2 314	10 342	14 264	2 158
D Прерађивачка индустрија / Manufacturing industry							
2004	97 682	53 416	33 618	10 648	30 914	65 956	812
2005	120 325	60 526	51 030	8 769	39 172	79 565	1 588
2006	127 319	68 843	50 535	7 941	43 434	82 002	1 883
2007	187 900	119 104	56 370	12 426	53 535	130 890	3 474
2008	232 525	124 184	92 928	15 412	70 584	154 914	7 027
E Снабдијевање електричном енергијом, гасом и водом / Electricity, gas and water supply							
2004	169 897	87 674	80 081	2 142	32 564	136 532	801
2005	124 134	46 572	69 881	7 681	32 608	88 994	2 530
2006	107 292	43 370	59 340	4 581	29 822	76 137	1 333
2007	97 043	39 094	53 037	4 912	19 667	75 343	2 032
2008	91 380	51 754	36 261	3 365	25 915	62 037	3 428
F Грађевинарство / Construction							
2004	36 491	23 447	7 679	5 365	13 911	22 393	187
2005	36 142	15 037	15 698	5 407	16 744	19 269	130
2006	30 222	9 688	19 539	995	10 006	19 531	685
2007	41 470	22 538	17 786	1 146	9 245	32 178	47
2008	366 528	211 642	147 336	7 550	316 512	49 498	518
G Трговина на мало и велико, поправка моторних возила и мотоцикла, предмета за личну употребу и домаћинства Wholesale and retail trade, repair of motor vehicles, cycles, personal and household goods							
2004	99 801	63 240	29 597	6 964	53 894	42 764	3 144
2005	135 083	86 979	34 204	13 900	69 567	62 155	3 361
2006	121 619	80 823	31 932	8 863	70 291	48 427	2 901
2007	169 367	103 746	53 153	12 468	94 739	66 889	7 739
2008	257 800	183 174	55 457	19 169	176 918	74 431	6 452

8.7. ОСТВАРЕНЕ ИНВЕСТИЦИЈЕ У НОВА СТАЛНА СРЕДСТВА ПРЕМА КАРАКТЕРУ ИЗГРАДЊЕ И ТЕХНИЧКОЈ СТРУКТУРИ¹⁾
GROSS FIXED CAPITAL FORMATION IN NEW FIXED ASSETS BY KIND OF CONSTRUCTION AND TECHNICAL COMPOSITION¹⁾
(наставак/continued)

хиљ. КМ / thous. KM

	Укупно Total	Карактер изградње Kind of construction			Техничка структура Technical composition		
		изградња нових капацитета building new capacities	реконструкција, модернизација, доградња и проширење reconstruction, renovation and expansion	одржавање нивоа постојећих капацитета keeping level of existing capacities	грађевински објекти и простори construction objects and places	машине, опрема и транспортна средства machinery, equipment and transport assets	остало other
H Хотели и ресторани / Hotels and restaurants							
2004	5 716	1 360	4 195	161	4 302	1 360	54
2005	10 488	6 206	3 811	471	7 026	3 250	213
2006	3 205	1 506	1 420	279	1 843	1 344	18
2007	9 479	5 638	2 871	970	7 165	2 281	33
2008	13 390	2 711	8 659	2 019	9 313	3 977	99
I Саобраћај, складиштење и везе / Transport, storage and communication							
2004	100 481	74 754	24 407	1 319	44 150	55 324	1 008
2005	146 849	88 256	39 740	18 853	70 087	75 421	1 341
2006	82 782	65 344	13 510	3 928	36 491	45 827	464
2007	90 967	73 736	11 080	6 151	25 222	64 150	1 595
2008	209 299	188 984	17 440	2 876	69 163	135 854	4 282
J Финансијско посредовање / Financial intermediation							
2004	50 635	5 984	44 614	37	33 881	11 782	4 972
2005	32 919	12 355	20 216	349	20 492	10 699	1 728
2006	44 908	21 525	23 196	188	17 162	17 525	10 221
2007	37 414	5 857	29 804	1 753	16 746	14 119	6 550
2008	58 450	44 988	11 551	1 911	40 875	13 322	4 253
K Пословање некретнинама, изнајмљивање и пословне услуге / Real estate, renting and business services							
2004	21 785	14 149	6 677	959	7 244	14 223	318
2005	20 506	12 093	7 252	1 161	8 936	10 238	1 332
2006	16 579	11 058	3 903	1 618	8 123	8 248	208
2007	41 112	27 088	11 386	2 637	20 922	20 069	121
2008	51 782	34 672	14 200	2 910	31 443	19 485	854
L Државна управа и одбрана, обавезно социјално осигурање / Public administration and defence, compulsory social security							
2004	95 478	53 494	37 713	4 271	82 252	11 656	1 569
2005	120 466	41 908	74 968	3 590	90 499	23 358	6 610
2006	267 623	113 785	151 208	2 630	233 298	28 187	6 138
2007	486 105	173 689	309 348	3 068	409 434	53 721	22 951
2008	127 773	82 545	38 510	6 718	88 983	31 963	6 826
M Образовање / Education							
2004	13 784	4 298	6 972	2 514	9 083	4 657	44
2005	19 364	11 330	6 353	1 681	13 877	5 116	371
2006	18 149	6 144	10 712	1 291	10 837	7 080	232
2007	18 297	7 549	9 088	1 660	11 916	6 315	66
2008	29 916	16 274	11 701	1 942	23 111	6 459	346
N Здравствена и социјална заштита / Health and social welfare							
2004	11 305	3 277	4 926	3 101	4 142	7 086	76
2005	18 512	11 326	5 051	2 135	9 472	8 990	51
2006	24 839	11 623	7 764	5 452	6 835	17 901	103
2007	29 745	16 341	8 353	5 050	9 949	19 709	87
2008	52 264	16 039	25 743	10 482	20 728	31 279	257
O Остале комуналне, друштвене и личне услужне активности / Other community, social and personal service activities							
2004	9 523	3 964	4 700	859	4 014	5 450	59
2005	15 693	8 010	6 570	1 113	7 433	8 163	97
2006	10 921	5 673	4 704	545	3 373	6 879	669
2007	14 297	5 324	6 047	2 925	4 494	8 799	1 004
2008	31 172	21 904	6 846	2 422	17 518	13 419	235

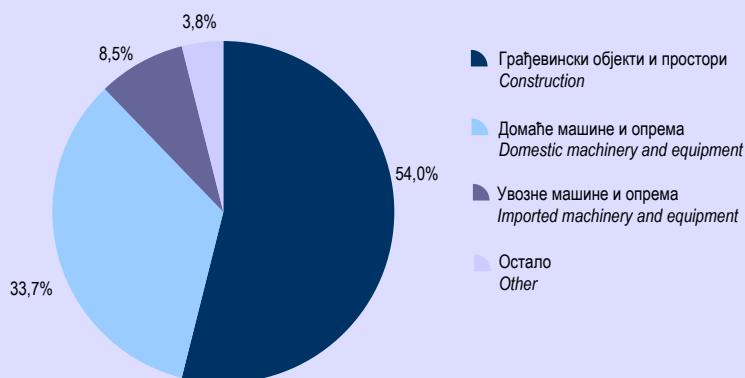
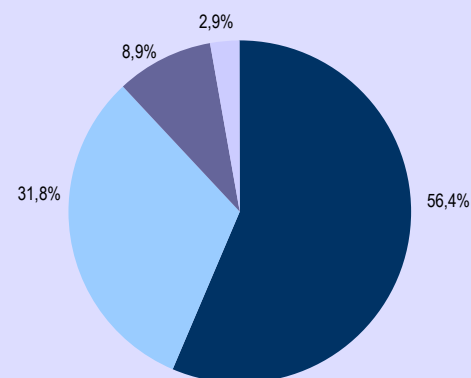
¹⁾ Претходни подаци за 2008. годину / Previous data for 2008

ОСТВАРЕНЕ ИНВЕСТИЦИЈЕ У СТАЛНА СРЕДСТВА
GROSS FIXED CAPITAL FORMATION IN FIXED ASSETS

¹⁾ Претходни подаци
Previous data

ОСТВАРЕНЕ ИНВЕСТИЦИЈЕ У СТАЛНА СРЕДСТВА ПРЕМА ТЕХНИЧКОЈ СТРУКТУРИ У 2007. И 2008.
GROSS FIXED CAPITAL FORMATION IN FIXED ASSETS BY TECHNICAL COMPOSITION IN 2007 AND 2008

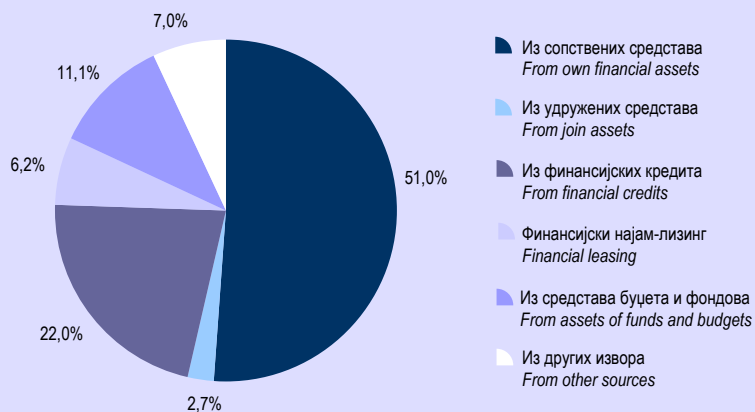
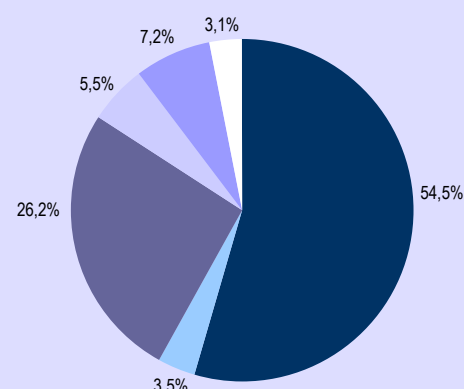
2007

2008¹⁾

¹⁾ Претходни подаци
Previous data

ИСПЛАТЕ ЗА ИНВЕСТИЦИЈЕ ПО ОСНОВНИМ ИЗВОРИМА ФИНАНСИРАЊА У 2007. И 2008.
FINANCING OF GROSS FIXED CAPITAL FORMATION BY MAIN SOURCES IN 2007 AND 2008

2007

2008¹⁾

¹⁾ Претходни подаци
Previous data