

РЕПУБЛИКА СРПСКА  
РЕПУБЛИЧКИ ЗАВОД ЗА СТАТИСТИКУ  
REPUBLIKA SRPSKA  
INSTITUTE OF STATISTICS

БОСНА И ХЕРЦЕГОВИНА  
BOSNIA AND HERZEGOVINA

# СТАТИСТИКА ЦИЈЕНА PRICE STATISTICS

Број: 1  
No: 1

СТАТИСТИЧКИ БИЛТЕН  
STATISTICAL BULLETIN

Бања Лука  
Banja Luka

**2009**

## САДРЖАЈ CONTENTS

Страна  
Page

ПРЕДГОВОР FOREWORD.....	3
МЕТОДОЛОШКА ОБЈАШЊЕЊА METHODOLOGY.....	7
1. Преглед мјесечних индекса потрошачких цијена.....	8
1.1. Преглед мјесечних индекса потрошачких цијена (Ø 2005 = 100) <i>Monthly Consumer Price Indices overview for 2008.....</i>	8
1.2. Преглед мјесечних индекса потрошачких цијена (претходни мјесец = 100) <i>Monthly Consumer Price Indices overview (previous month=100) .....</i>	8
1.3. Преглед мјесечних индекса потрошачких цијена (исти мјесец претходне године = 100) <i>Monthly Consumer Price Indices overview (the same month of previous year=100) .....</i>	8
1.4. Преглед мјесечних индекса потрошачких цијена (децембар претходне године = 100) <i>Monthly Consumer Price Indices overview (December of previous year=100) .....</i>	8
2. Индекси потрошачких цијена по главним одјељцима потрошње.....	11
2.1. Индекси потрошачких цијена за 2008. годину, по главним одјељцима потрошње ( база индекса 2005 = 100 ) <i>Consumer Price Indices for 2008 by main divisions of consumption (indices base 2005=100).....</i>	11
2.2. Индекси потрошачких цијена за 2008. годину, по главним одјељцима потрошње ( промјене у односу на претходни мјесец ) <i>Consumer Price Indices for 2008 by main divisions of consumption (changes in relation to previous month) .....</i>	13
2.3. Индекси потрошачких цијена за 2008, годину, по главним одјељцима потрошње ( промјене у односу на исти мјесец претходне године ) <i>Consumer Price Indices for 2008 by main divisions of consumption (changes in relation to the same month of previous year) .....</i>	15
2.4. Индекси потрошачких цијена за 2008, годину, по главним одјељцима потрошње ( децембар 2007 = 100 ) <i>Consumer Price Indices for 2008 by main divisions of consumption (December 2007=100) .....</i>	17
3. Индекси потрошачких цијена по главним класама потрошње.....	19
3.1. Индекси потрошачких цијена за 2008, годину, по главним класама потрошње ( база индекса 2005 = 100 ) <i>Consumer Price Indices for 2008 by main classes of consumption (indices base 2005=100) .....</i>	19
3.2. Индекси потрошачких цијена за 2008, годину, по главним класама потрошње ( промјене у односу на претходни мјесец ) <i>Consumer Price Indices for 2008 by main classes of consumption (changes in relation to previous month) .....</i>	23
3.3. Индекси потрошачких цијена за 2008, годину, по главним класама потрошње ( промјене у односу на исти мјесец претходне године ) <i>Consumer Price Indices for 2008 by main classes of consumption (changes in relation to the same month of previous year) .....</i>	27
3.4. Индекси потрошачких цијена за 2008, годину, по главним класама потрошње ( база индекса децембар 2007 ) <i>Consumer Price Indices for 2008 by main classes of consumption (indices base December 2007) .....</i>	31
3.5. Учешће у укупном индексу, по главним одјељцима потрошње <i>Participation in the total index by main divisions of consumption.....</i>	36

## ПРЕГОВОР

У овом билтену Републички завод за статистику Републике Српске објављује податке из области статистике цијена. Кроз индексе потрошачких цијена, на свеобухватан начин су приказана кретања малопродајних цијена у Републици Српској у 2008. години.

Индекси потрошачких цијена у Републици Српској дио су јединствене методологије, која је прихваћена од стране све три статистичке институције у БиХ и у складу су с међународним препорукама и стандардима.

Билтен садржи мјесечне серије података за 2008. годину, на нивоу укупног индекса и индекса одјељака (главних категорија потрошње). Подаци су поредани у табеле у којима се, на једноставан начин, могу анализирати индекси кретања цијена у односу на различите временске периоде.

У циљу лакшег кориштења података у билтену су дата основна методолошка објашњења.

У првом дијелу билтена дате су временске серије на нивоу укупног индекса са референтном базом од 2005. године.

У другом дијелу приказани су индекси по мјесецима за 2008. годину према главним категоријама потрошње, док је у задњем дијелу дата детаљнија структура.

Подаци о индексима потрошачких цијена редовно се објављују мјесечним и кварталним публикацијама Завода, као и у форми посебних мјесечних саопштења. Сви подаци су доступни на веб страници Завода [www.rzs.rs.ba](http://www.rzs.rs.ba)

Добродошле су све сугестије и примједбе у циљу побољшања ове публикације

## FOREWORD

*In this Bulletin, Republika Srpska Institute of Statistics publishes data from price statistics field. Through consumer price indices, price trends for retail trade in Republika Srpska in 2008 are shown in a comprehensive way.*

*Consumer price indices in Republika Srpska are a part of the common methodology which is accepted by the three statistical institutions in Bosnia and Herzegovina and which is in line with international recommendations and standards.*

*This Bulletin comprises monthly series of data for 2008, on the level of the total index and division indices (indices of main consumption categories). Data are sorted in tables in which, in a simple way, you can analyse indices of price trends through different periods.*

*In order to facilitate the use of data, the Bulletin provides basic methodological explanations.*

*In the first part of the Bulletin, time series on the level of total index with the reference base from 2005 are presented.*

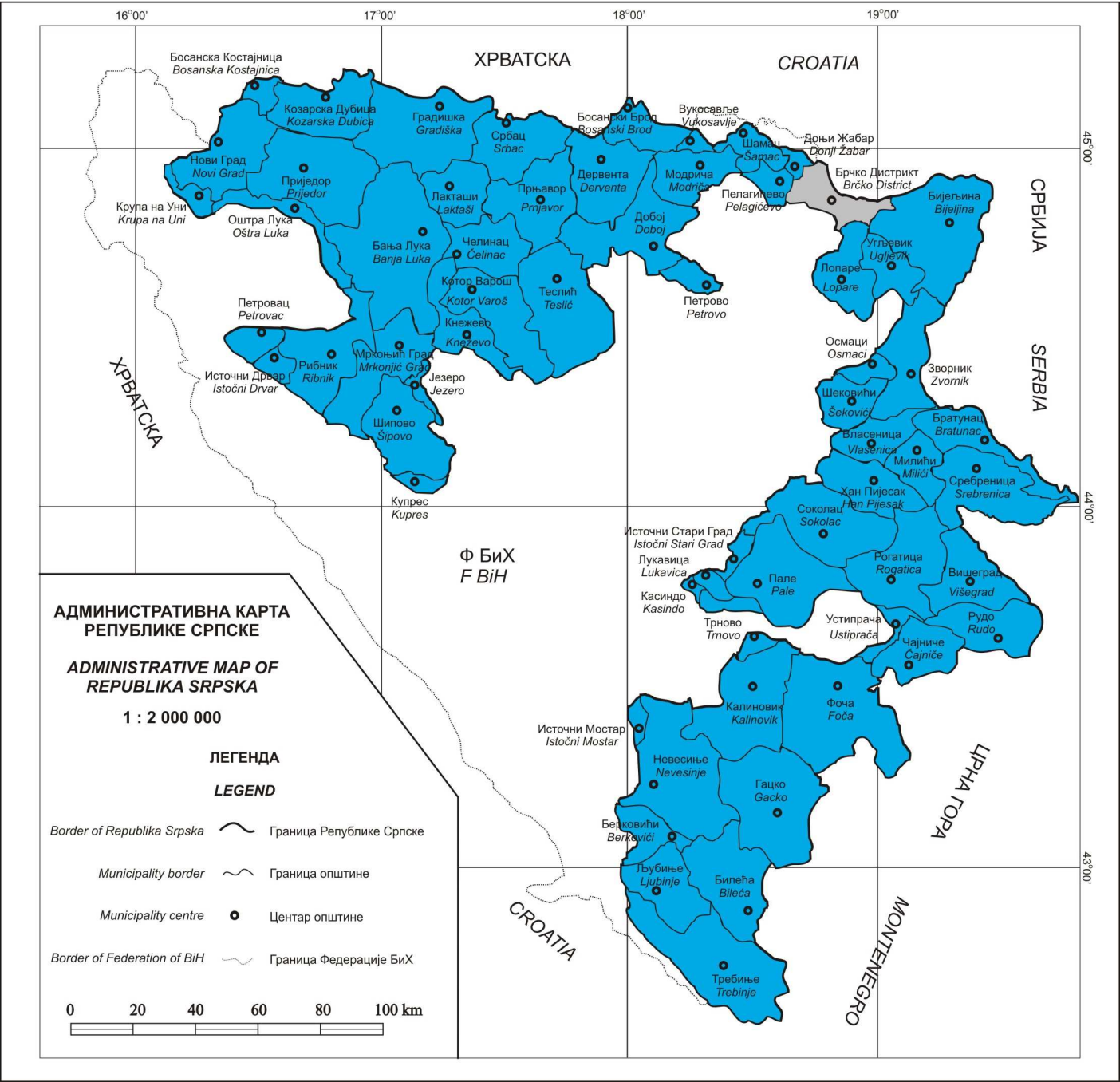
*In the second part of the Bulletin indices by month for 2008 are presented, according to the main consumption categories, while the last part is dedicated to a more detailed structure.*

*Data on consumer price indices are published regularly in monthly and quarterly publications of the Institute, as well as in the form of individual monthly releases. All data are available on the Institute website [www.rzs.rs.ba](http://www.rzs.rs.ba).*

*In order to improve this publication, all suggestions and remarks will be highly appreciated.*

Др Радмила Чичковић  
директор  
Републичког завода за статистику

*Dr Radmila Čičković  
Director General  
Republika Srpska Institute of Statistics*



## МЕТОДОЛОШКА ОБЈАШЊЕЊА

### Дефиниција индекса потрошачких цијена

Индекс потрошачких цијена представља мјеру просјечне промјене цијена производа (роба и услуга) које резидентна домаћинства купују ради задовољења својих личних потреба.

### Намјена

Индекс потрошачких цијена користи се као мјера инфлације, као индикатор за очување вриједности код уговора с индексним клаузулама, служи као дефлатор финалне потрошње домаћинства и користи се за упоређивање стопе инфлације с другим регионима.

### Обухват

Индекс потрошачких цијена у Републици Српској израчунава се на основу репрезентативне листе производа коју у 2008. години чине 624 производа. Сваког мјесеца прикупља се око 11 000 цијена по унапријед дефинисаном узорку продајних мјеста и градова.

- Географски обухват: цијене се прикупљају на шест локација (градова): Бања Лука, Бијељина, Добој, Источно Сарајево, Приједор и Требиње.

- Обухват производа: обухваћени су најважнији производи и услуге које купује резидентно становништво ради финалне потрошње. Обухват добара и услуга редовно се ревидира како би се очувала репрезентативност листе производа с обзиром на укусе потрошача и њихове навике у погледу куповине.

### Снимање цијена

Све цијене се прикупљају према утврђеном распореду обиласка продавница и тржница које су одређене као мјеста снимања и према јасно дефинисаним спецификацијама производа/услуге. Сниматељи на основу тих информација самостално бирају конкретан производ чију ће цијену снимати на одређеном продајном мјесту, у складу са критеријем најпродаванијег производа. Како би се осигурало да сниматељи из мјесеца у мјесец снимају цијене истих производа, те како би се могло пратити које производе сниматељи посматрају на терену, потребно је у упитник унијети све тражене карактеристике производа, те информације о евентуалним замјенама уколико их има. Такав начин снимања омогућује праћење промјене кретања цијена између два периода тј.

## METHODOLOGY

### Definition of Consumer Price Index

*Consumer Price Index represents a measure of the average price changes for products (goods and services) which consumers buy for their own personal needs.*

### Purpose

*Consumer Price Index is used as a measure of inflation, as an indicator of value of contracts with index clauses, and it also serves as a deflator of final purchasing power of consumers. It is used for comparison of inflation rates between regions as well.*

### Sample

*In Republika Srpska, Consumer Price Index is calculated using the representative list of products which in 2008 consisted of 624 products. Each month 11000 prices are collected according to the defined sample of retail stores and cities.*

- *Geographic Sample: prices are collected at six locations (in six cities): Banja Luka, Bijeljina, Doboј, Istočno Sarajevo, Prijedor, and Trebinje.*

- *Product sample: the most important products and services which residents buy for their final spending needs are included. Sample of goods and services is revised regularly, in order to maintain the representative list of products, which takes into account consumers' choice and their shopping habits.*

### Price collection

*All prices are collected according to the defined schedule of visits to stores and markets which are chosen as locations for price collection, as well as in accordance with clearly defined specifications of a product/service. Based on this information, price collectors themselves pick a particular product for which they will collect price at the specific place, in accordance with the criterion of the best-selling product. In order to ensure that the price collectors each month collect prices for the same products, and also to be able to monitor which products are observed by the price collectors, it is necessary to include in the questionnaire all required product characteristics, as well as information on certain*

праћење динамике.

За потребе индекса потрошачких цијена, снимање цијена се врши следећих дана у мјесецу:

- за пољопривредне производе који се продају на пијацама цијене се прикупљају два пута мјесечно и то у првој и трећој седмици у мјесецу;
- за све остале производе цијене се у складу са важећим Европским регулативама прикупљају једном мјесечно (између 1. и 21. у мјесецу), с тим да се нужно одржава исти интервал између прикупљања.

## Пондери

Пондери који се примјењују за израчунавање индекса потрошачких цијена представљају структуру просјечне потрошње домаћинства, односно показују релативно учешће одабраних производа и услуга у укупној потрошњи.

Основни извор података за израду пондера за обрачун индекса потрошачких цијена је Анкета о потрошњи домаћинства. За израчунавање индекса потрошачких цијена од јануара 2008. године примјењују се пондери који се базирају на подацима из Анкете о потрошњи домаћинства из 2004. године. Пондери се сваке године коригују с кретањем цијена у претходној години.

## Класификација

За обрачун индекса потрошачких цијена користи се Класификација личне потрошње према намени (Classification of Individual Consumption by Purpose-COICOP), која дијели производе и услуге на дванаест основних одјељака за које се израчунавају индекси.

*substitutions, if there are any. This mode of price collection allows for tracking of price changes between two periods, that is, tracking of dynamics.*

*For the needs of the Consumer Price Index, price collection is conducted on the following days in a month:*

- *For agricultural products at public markets prices are collected twice a month, in the first and third week of each month;*
- *For all other products prices are, in accordance with current European regulations, collected once a month (between 1<sup>st</sup> and 21<sup>st</sup> each month), but it is necessary to maintain the same interval between two price collections.*

## Weights

*Weights used for calculating the Consumer Price Index represent the structure of average consumer spending, that is, they show relative participation of chosen products and services in total purchasing process.*

*Main source of data for calculating the weights for the Consumer Price Index is the Household Budget Survey. For calculating the Consumer Price Index, since January 2008, the weights used have been ones based on data from the Household Budget Survey from 2004. Each year weights are adjusted with price fluctuations of the previous year.*

## Classification

*For calculating the Consumer Price Index, it is also necessary to use a classification of individual consumption (Classification of Individual Consumption by Purpose – COICOP) which divides products and services into twelve basic divisions for which indices are calculated.*

## Агрегација

За индекс потрошачких цијена потребно је најприје израчунати елементарне индексе (индекс производа) и индексе репрезентативних ставки на нивоу градова. При томе се као мјера средње вриједности користи геометријска средина. Агрегатни индекси се након тога израчунавају кориштењем Ласперове формуле за пондерисану аритметичку средину почевши од најнижег нивоа индекса репрезентативне ставке до нивоа укупног индекса за РС. Референтна база за израчунавање индекса је 2005. година.

## Aggregation

*For the Consumer Price Index, first and foremost it is necessary to calculate the elementary indices (product indices) and indices of representative items on the level of towns. For this, geometric mean is used as a measure of average value. Aggregate indices are then calculated using the Laspeyres formula for weighted arithmetic area, beginning with the lowest level of indices of representative items, towards the level of total index for Republika Srpska. Basis of reference for calculating the index is 2005.*

## Објашњење знакова

- нема појаве
- 0 податак је мањи од 0,5 од дате јединице мјере
- 1) ознака за напомену

## Explanation of symbols

- no occurrence
- 0 data less than 0.5 of unit of measurement
- 1) footnote

## 1. Преглед мјесечних индекса потрошачких цијена за 2008. годину Monthly Consumer Price Indices overview for 2008

### 1.1. Преглед мјесечних индекса потрошачких цијена (Ø 2005 = 100) Monthly Consumer Price Indices overview for 2008 (Ø 2005 = 100)

Година	I	II	III	IV	V	VI	VII	VIII	IX	X	XI	XII	Year
2005	98,4	99,3	100,0	99,3	99,5	99,4	99,2	98,8	99,9	101,7	102,2	102,3	2005
2006	106,4	106,9	107,2	105,8	106,7	106,3	105,6	105,5	105,7	107,0	106,8	107,0	2006
2007	107,1	107,4	107,5	106,1	106,3	106,1	105,7	106,2	106,9	109,8	110,7	111,6	2007
2008	113,3	113,7	114,8	114,0	114,9	116,0	116,0	116,2	116,2	117,0	116,3	115,7	2008

### 1.2. Преглед мјесечних индекса потрошачких цијена (претходни мјесец = 100) Monthly Consumer Price Indices overview (previous month=100)

Година	I	II	III	IV	V	VI	VII	VIII	IX	X	XI	XII	Year
2005	101,7	100,9	100,8	99,2	100,2	100,0	99,7	99,7	101,1	101,8	100,4	100,1	2005
2006	104,0	100,5	100,3	98,7	100,8	99,6	99,4	99,9	100,2	101,2	99,8	100,2	2006
2007	100,1	100,3	100,1	98,7	100,2	99,8	99,6	100,4	100,6	102,7	100,9	100,8	2007
2008	101,5	100,3	100,9	99,3	100,8	100,9	100,0	100,2	100,0	100,7	99,4	99,4	2008

### 1.3. Преглед мјесечних индекса потрошачких цијена (исти мјесец претходне године = 100) Monthly Consumer Price Indices overview (the same month of previous year=100)

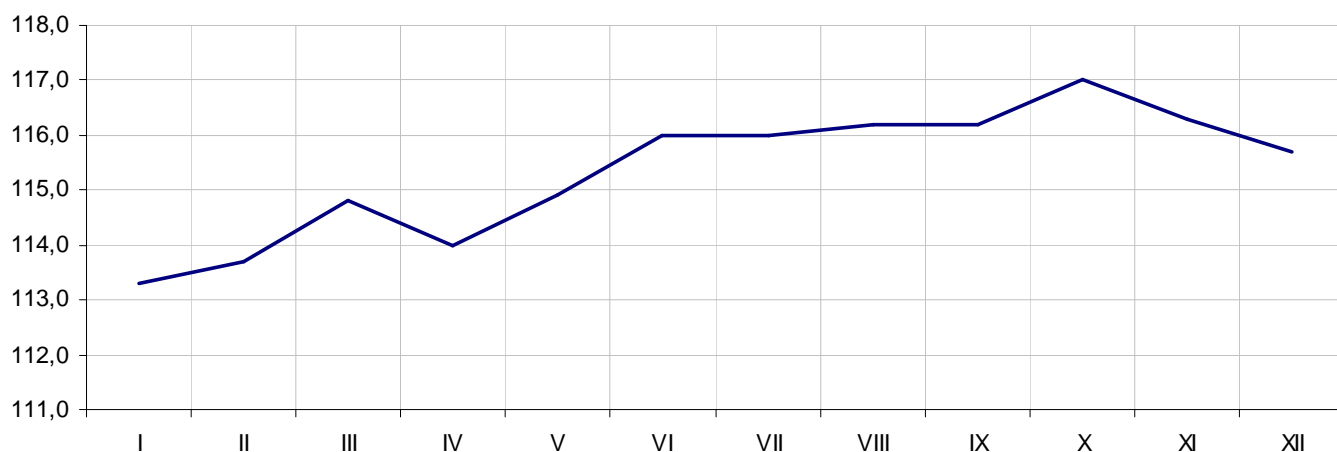
Година	I	II	III	IV	V	VI	VII	VIII	IX	X	XI	XII	Year
2005 <sup>1</sup>	...	...	...	...	...	...	...	...	...	...	...	...	2005 <sup>1</sup>
2006	108,1	107,7	107,1	106,6	107,2	106,8	106,5	106,8	105,8	105,2	104,6	104,6	2006
2007	100,7	100,5	100,3	100,3	99,7	99,9	100,1	100,6	101,1	102,6	103,6	104,3	2007
2008	105,8	105,8	106,7	107,4	108,0	109,3	109,7	109,4	108,7	106,6	105,1	103,6	2008

### 1.4. Преглед мјесечних индекса потрошачких цијена (децембар претходне године = 100) Monthly Consumer Price Indices overview (December of previous year=100)

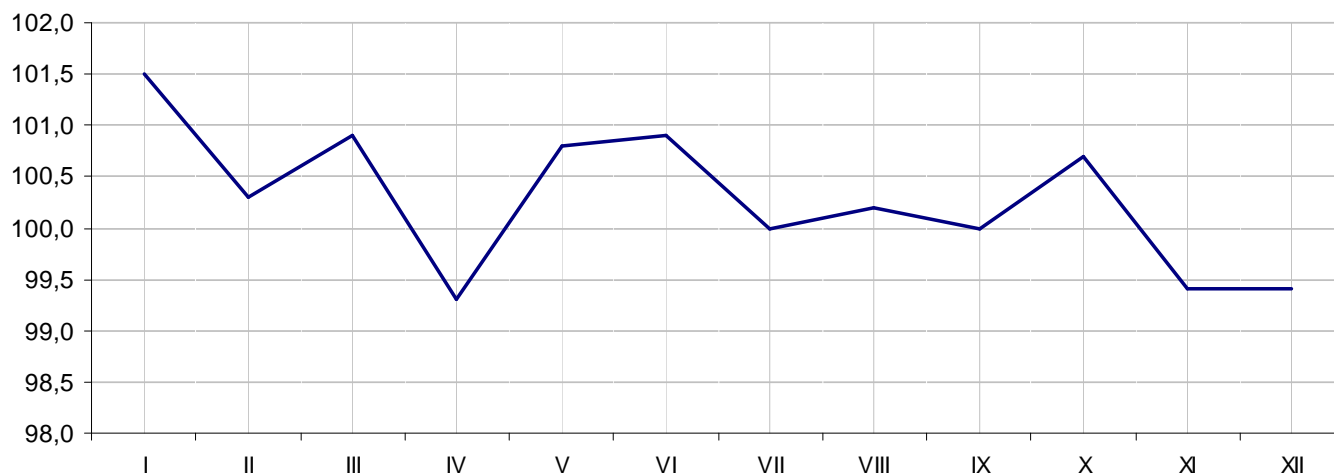
Година	I	II	III	IV	V	VI	VII	VIII	IX	X	XI	XII	Year
2005	101,7	102,7	103,5	102,7	102,9	102,9	102,6	102,3	103,4	105,2	105,7	105,8	2005
2006	104,0	104,5	104,8	103,4	104,3	103,9	103,2	103,1	103,3	104,6	104,4	104,6	2006
2007	100,1	100,4	100,5	99,1	99,4	99,2	98,8	99,2	99,9	102,6	103,4	104,3	2007
2008	101,5	101,9	102,8	102,1	102,9	103,9	103,9	104,1	104,1	104,8	104,2	103,6	2008

<sup>1</sup> Подаци за 2005. годину представљају почетну базу за израчунавање индекса потрошачких цијена  
The data from year 2005 represent initial base for calculation Consumer Price Index

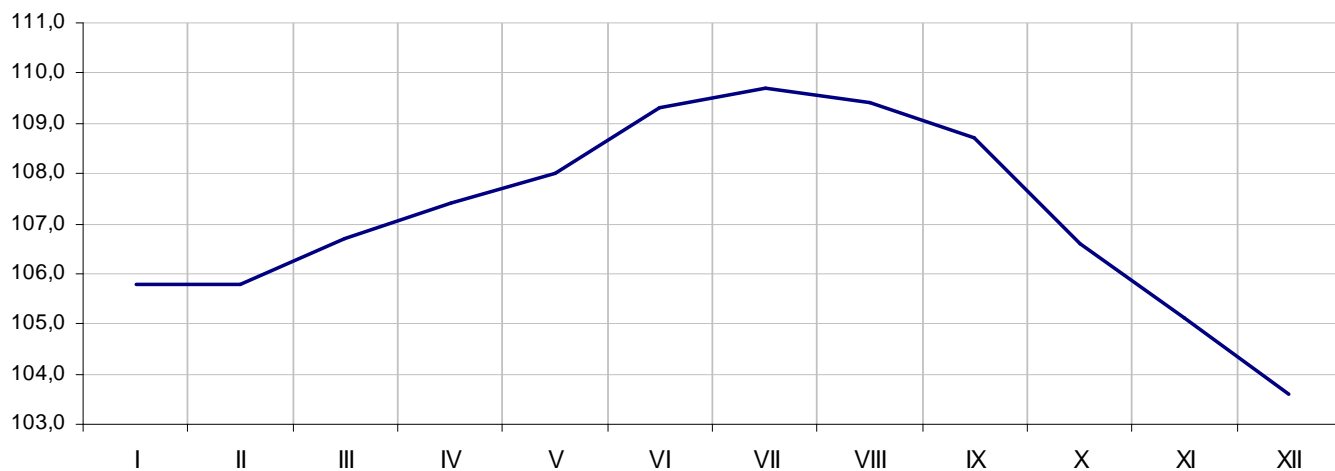




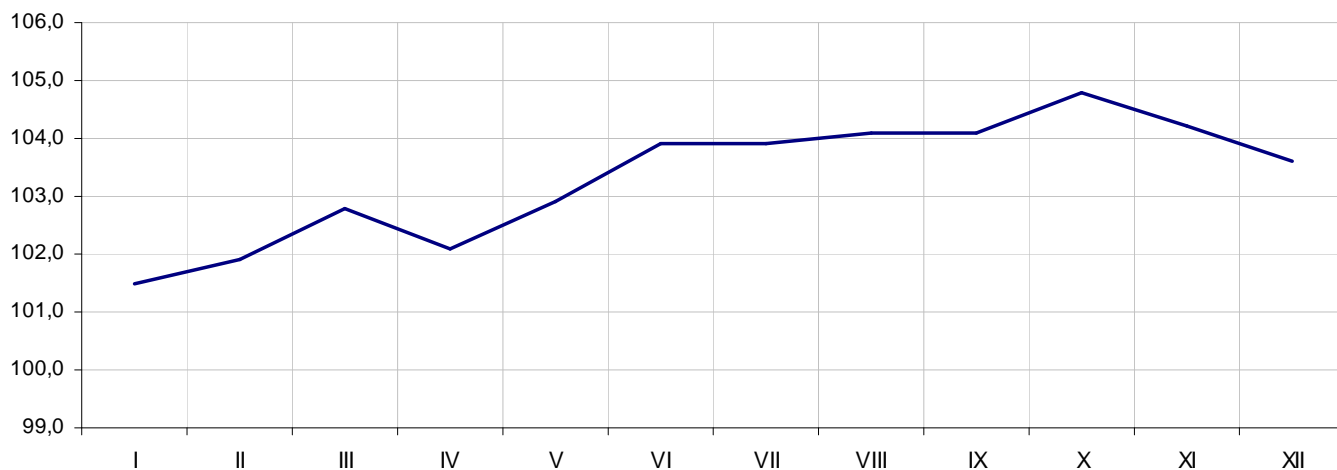
Графикон 1. Преглед мјесечних индекса потрошачких цијена (Ø 2005=100)  
Graph 1. Monthly Consumer Price Indices overview (Ø 2005=100)



Графикон 2. Преглед мјесечних индекса потрошачких цијена за 2008.годину ( претходни мјесец = 100 )  
Graph 2. Monthly Consumer Price Indices overview for 2008 (previous month=100)



Графикон 3. Преглед мјесечних индекса потрошачких цијена за 2008.годину  
( исти мјесец претходне године = 100 )  
*Graph 3. Monthly Consumer Price Indices overview for 2008 (the same month of previous year=100)*

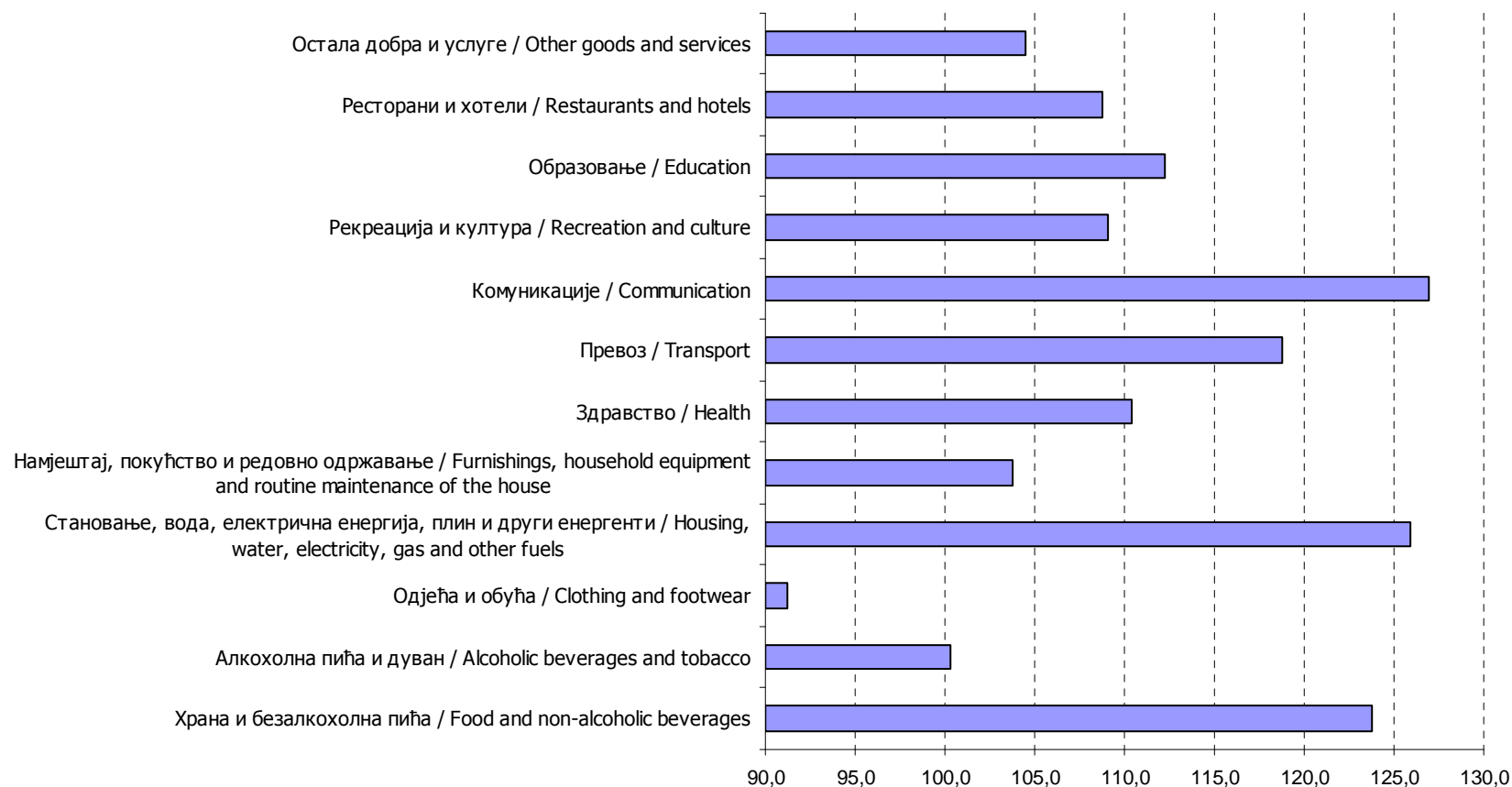


Графикон 4. Преглед мјесечних индекса потрошачких цијена за 2008.годину (децембар 2007 = 100)  
*Graph 4. Monthly Consumer Price Indices overview for 2008 (December of previous year =100)*

## 2. Индекси потрошачких цијена по главним одјељцима потрошње Consumer Price Indices by main divisions of consumption

2.1. Индекси потрошачких цијена за 2008. годину, по главним одјељцима потрошње (база индекса 2005 = 100)  
Consumer Price Indices for 2008 by main divisions of consumption (indices base 2005=100)

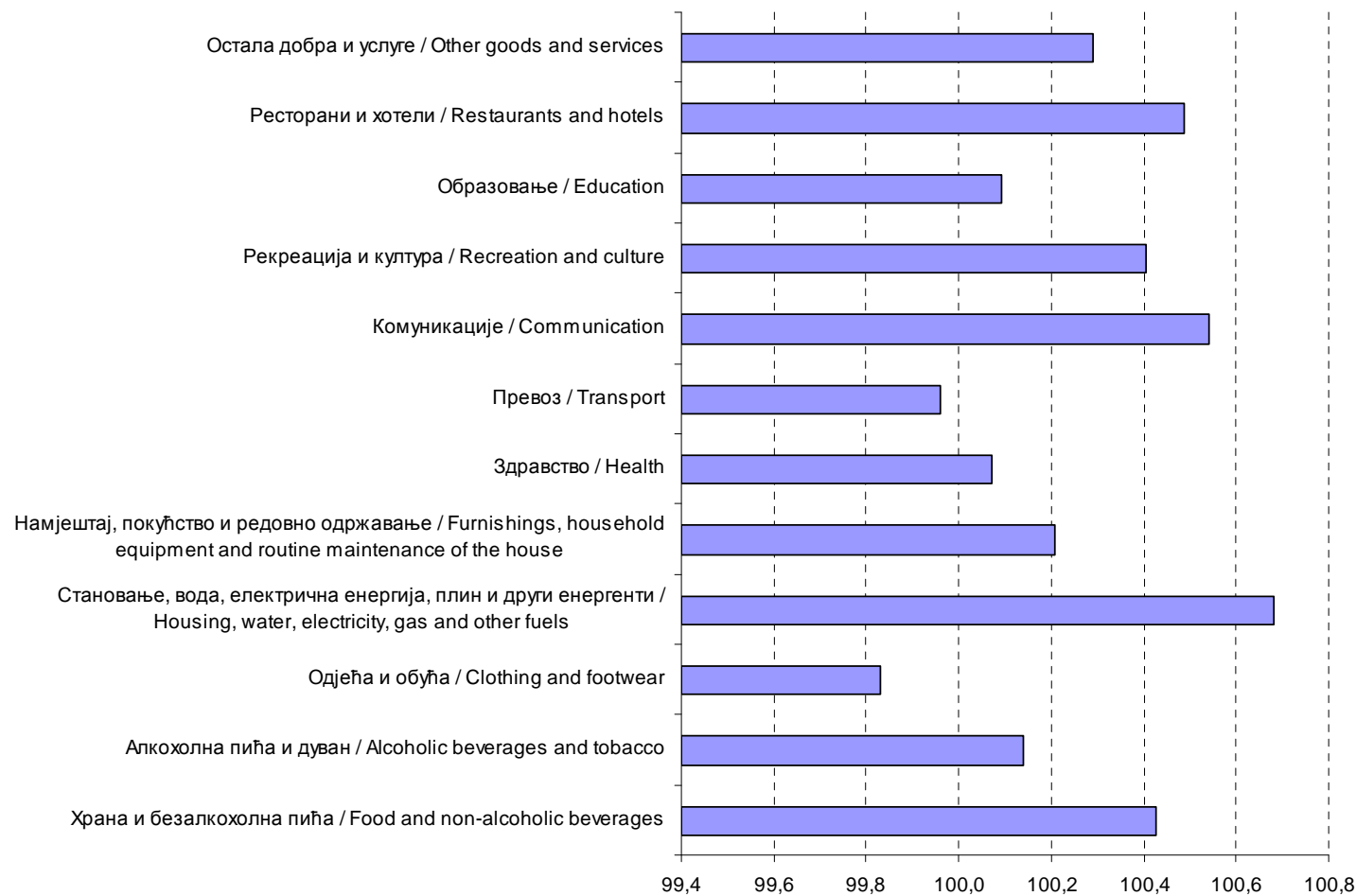
Шифра	одјељак	I	II	III	IV	V	VI	VII	VIII	IX	X	XI	XII	год.просјек yearly average	Division	Code
00	Укупни индекс	113,3	113,7	114,8	114,0	114,9	116,0	115,9	116,2	116,2	117,0	116,3	115,7	115,3	Total index	00
01	Храна и безалкохолна пића	120,1	121,4	123,4	124,4	125,4	125,9	124,8	124,4	124,6	123,8	123,6	123,6	123,8	Food and non-alcoholic beverages	01
02	Алкохолна пића и дуван	99,4	99,5	99,7	99,8	99,9	100,2	100,6	101,0	101,0	101,0	101,0	101,1	100,3	Alcoholic beverages and tobacco	02
03	Одјећа и обућа	92,1	92,1	92,0	91,6	91,4	91,3	91,1	90,7	90,5	90,5	90,5	90,4	91,2	Clothing and footwear	03
04	Становање, вода, електрична енергија, плин и други енергенти	129,0	129,1	129,7	117,7	117,9	118,0	118,6	122,0	122,6	135,0	135,5	135,6	125,9	Housing, water, electricity, gas and other fuels	04
05	Намјештај, покућство и редовно одржавање	102,7	102,8	102,9	103,0	102,9	103,2	103,4	104,4	104,7	105,1	105,2	105,1	103,8	Furnishings, household equipment and routine maintenance of the house	05
06	Здравство	109,7	110,0	110,2	110,4	110,7	111,0	110,5	110,7	110,5	110,4	110,5	110,6	110,5	Health	06
07	Превоз	113,2	112,7	114,4	115,7	120,0	125,4	127,1	126,0	124,3	121,4	115,0	109,9	118,8	Transport	07
08	Комуникације	126,5	126,5	126,5	126,5	126,4	126,4	126,4	126,3	126,3	126,3	129,9	129,8	127,0	Communication	08
09	Рекреација и култура	105,9	106,1	107,6	107,6	107,3	110,7	110,6	110,6	110,8	110,7	110,6	110,7	109,1	Recreation and culture	09
10	Образовање	112,2	112,3	111,9	111,9	111,9	111,9	111,9	111,9	112,8	112,8	112,8	112,8	112,3	Education	10
11	Ресторани и хотели	106,0	106,1	106,6	107,5	107,7	108,2	109,5	109,9	110,5	110,8	111,0	111,6	108,8	Restaurants and hotels	11
12	Остала добра и услуге	102,8	102,9	103,4	103,9	104,3	104,4	104,8	105,0	105,3	105,7	105,7	105,9	104,5	Other goods and services	12



Графикон 5. Индекси потрошачких цијена за 2008. годину, по главним одјелцима потрошње  
( база индекса 2005 = 100)  
Graph 5. Consumer Price Indices for 2008 by main divisions of consumption (indices base 2005=100)

2.2. Индекси потрошачких цијена за 2008. годину, по главним одјелцима потрошње (промјене у односу на претходни мјесец)  
Consumer Price Indices for 2008 by main divisions of consumption (changes in relation to previous month)

Шифра	одјелјак	I	II	III	IV	V	VI	VII	VIII	IX	X	XI	XII	год.просјек yearly average	Division	Code
00	Укупни индекс	101,5	100,3	100,9	99,3	100,8	100,9	100,0	100,2	100,0	100,7	99,4	99,4	100,3	Total index	00
01	Храна и безалкохолна пића	102,2	101,1	101,7	100,8	100,8	100,4	99,1	99,7	100,2	99,4	99,8	100,0	100,4	Food and non-alcoholic beverages	01
02	Алкохолна пића и дуван	100,0	100,1	100,1	100,1	100,0	100,3	100,3	100,4	100,1	100,0	100,0	100,1	100,1	Alcoholic beverages and tobacco	02
03	Одјећа и обућа	99,9	100,0	99,9	99,5	99,8	100,0	99,8	99,5	99,8	100,0	100,0	99,9	99,8	Clothing and footwear	03
04	Становање, вода, електрична енергија, плин и други енергенти	102,2	100,1	100,5	90,8	100,2	100,0	100,5	102,8	100,5	110,1	100,3	100,1	100,7	Housing, water, electricity, gas and other fuels	04
05	Намјештај, покућство и редовно одржавање	100,2	100,1	100,0	100,2	99,9	100,2	100,2	100,9	100,3	100,4	100,1	99,9	100,2	Furnishings, household equipment and routine maintenance of the house	05
06	Здравство	100,0	100,2	100,3	100,1	100,3	100,3	99,5	100,2	99,8	99,9	100,1	100,1	100,1	Health	06
07	Превоз	102,0	99,5	101,5	101,1	103,8	104,5	101,4	99,1	98,7	97,6	94,7	95,6	100,0	Transport	07
08	Комуникације	103,8	100,0	100,0	100,0	100,0	100,0	100,0	100,0	100,0	100,0	102,8	100,0	100,5	Communication	08
09	Рекреација и култура	100,4	100,1	101,4	100,1	99,7	103,2	99,9	100,0	100,2	99,9	100,0	100,0	100,4	Recreation and culture	09
10	Образовање	100,7	100,1	99,6	100,0	100,0	100,0	100,0	100,0	100,7	100,0	100,0	100,0	100,1	Education	10
11	Ресторани и хотели	100,6	100,2	100,4	100,8	100,2	100,5	101,2	100,3	100,6	100,2	100,2	100,6	100,5	Restaurants and hotels	11
12	Остала добра и услуге	100,6	100,1	100,5	100,5	100,3	100,2	100,3	100,2	100,2	100,4	100,0	100,2	100,3	Other goods and services	12



Графикон 6. Индекси потрошачких цијена за 2008. годину, по главним одјељцима потрошње, (промјене у односу на претходни мјесец)  
Graph 6. Consumer Price Indices for 2008 by main divisions of consumption (changes in relation to the previous month)

2.3. Индекси потрошачких цијена за 2008, годину, по главним одјелјцима потрошње (промјене у односу на исти мјесец претходне године)  
Consumer Price Indices for 2008 by main divisions of consumption (changes in relation to the same month of previous year)

Шифра	одјелјак	I	II	III	IV	V	VI	VII	VIII	IX	X	XI	XII	год.просјек yearly average	Division	Code
00	Укупни индекс	105,8	105,8	106,7	107,4	108,0	109,3	109,7	109,4	108,7	106,6	105,1	103,6	107,2	Total index	00
01	Храна и безалкохолна пића	110,4	110,6	112,3	112,0	113,0	114,5	114,7	113,5	112,1	109,0	107,3	105,2	111,2	Food and non-alcoholic beverages	01
02	Алкохолна пића и дуван	100,2	100,4	100,5	100,7	100,6	101,0	101,5	101,8	102,0	101,7	101,7	101,7	101,2	Alcoholic beverages and tobacco	02
03	Одјећа и обућа	97,8	98,0	98,0	98,3	98,3	98,6	98,6	98,2	98,0	98,3	98,1	98,0	98,2	Clothing and footwear	03
04	Становање, вода, електрична енергија, плин и други енергенти	103,9	103,8	104,2	109,4	109,5	110,0	110,5	113,6	113,6	107,5	107,7	107,5	108,4	Housing, water, electricity, gas and other fuels	04
05	Намјештај, покућство и редовно одржавање	101,4	101,5	101,5	101,6	101,3	101,5	101,8	102,2	102,4	102,8	102,8	102,5	101,9	Furnishings, household equipment and routine maintenance of the house	05
06	Здравство	101,9	102,1	102,4	102,0	101,8	101,8	101,2	101,3	101,0	100,6	100,8	100,8	101,5	Health	06
07	Превоз	111,0	110,4	112,0	112,2	114,4	118,9	120,5	118,2	116,6	113,0	104,3	99,0	112,5	Transport	07
08	Комуникације	105,5	105,4	105,5	105,4	105,4	103,7	103,7	103,6	103,6	103,6	106,6	106,6	104,9	Communication	08
09	Рекреација и култура	99,9	99,8	101,1	101,6	101,4	104,8	104,7	104,8	104,9	104,8	104,9	104,9	103,1	Recreation and culture	09
10	Образовање	104,5	104,5	104,1	104,1	104,1	104,1	104,1	104,1	101,5	101,5	101,1	101,1	103,2	Education	10
11	Ресторани и хотели	101,7	102,1	102,5	103,4	103,8	104,3	105,5	105,7	106,3	106,2	105,6	106,0	104,4	Restaurants and hotels	11
12	Остала добра и услуге	101,6	101,6	102,0	102,4	102,6	102,7	103,0	103,0	103,2	103,3	103,6	103,5	102,7	Other goods and services	12

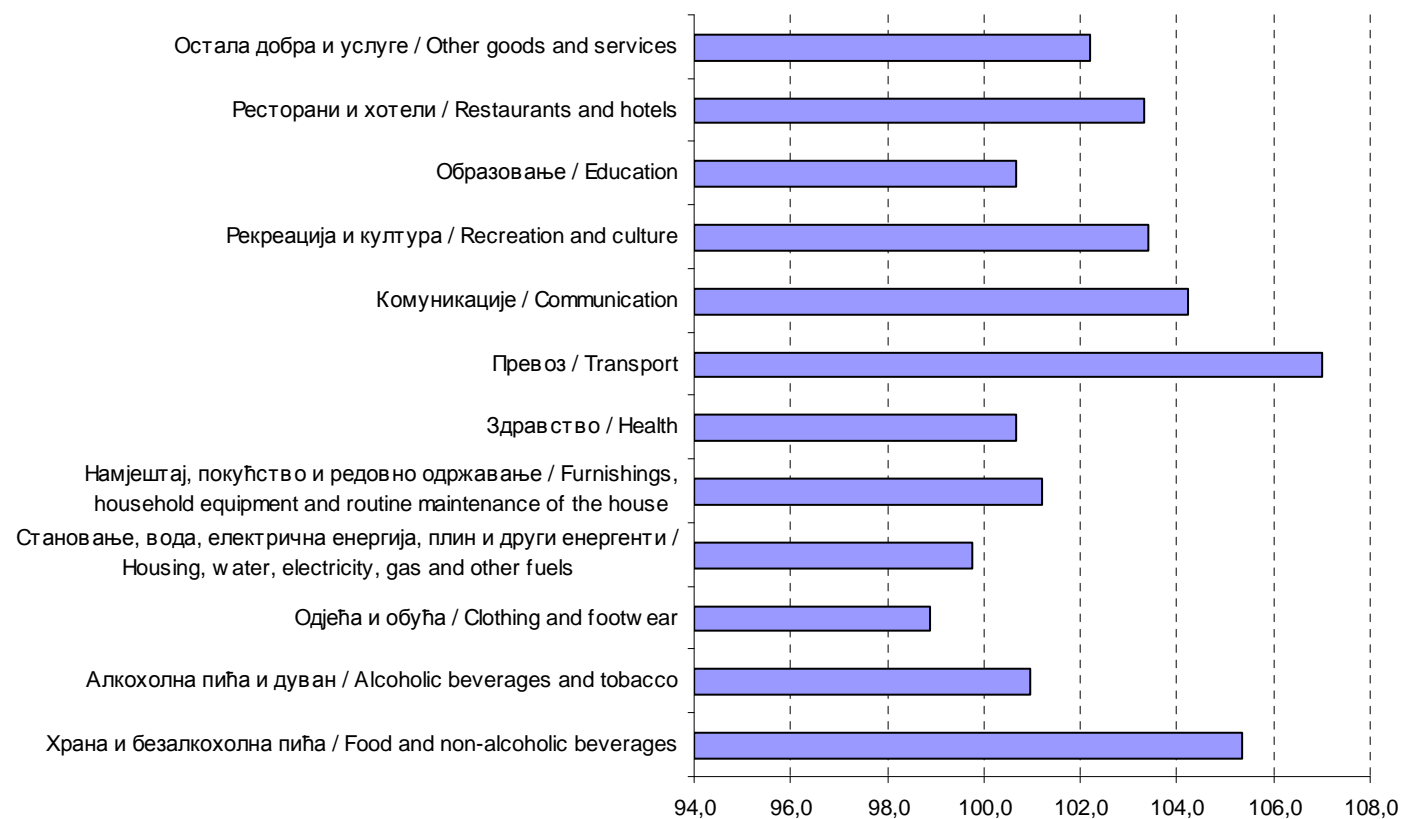


Графикон 7. Индекси потрошачких цијена за 2008. годину, по главним одјелима потрошње, промјене у односу на исти мјесец претходне године  
*Graph 7. Consumer Price Indices for 2008 by main divisions of consumption (changes in relation to the same month of previous year)*



2.4. Индекси потрошачких цијена за 2008, годину, по главним одјелјцима потрошње (децембар 2007 = 100)  
Consumer Price Indices for 2008 by main divisions of consumption (December 2007=100)

Шифра	одјелјак	I	II	III	IV	V	VI	VII	VIII	IX	X	XI	XII	год.просјек yearly average	Division	Code
00	Укупни индекс	101,5	101,9	102,8	102,1	102,9	103,9	103,9	104,1	104,1	104,8	104,2	103,6	103,3	Total index	00
01	Храна и безалкохолна пића	102,2	103,3	105,1	105,9	106,7	107,2	106,2	105,8	106,0	105,4	105,2	105,2	105,3	Food and non-alcoholic beverages	01
02	Алкохолна пића и дуван	100,0	100,1	100,3	100,4	100,5	100,8	101,2	101,6	101,6	101,6	101,6	101,7	100,9	Alcoholic beverages and tobacco	02
03	Одјећа и обућа	99,9	99,8	99,8	99,3	99,1	99,0	98,8	98,3	98,2	98,2	98,1	98,0	98,9	Clothing and footwear	03
04	Становање, вода, електрична енергија, плин и други енергенти	102,2	102,3	102,8	93,3	93,5	93,5	94,0	96,7	97,2	107,0	107,4	107,5	99,8	Housing, water, electricity, gas and other fuels	04
05	Намјештај, покућство и редовно одржавање	100,2	100,3	100,3	100,5	100,4	100,6	100,9	101,8	102,1	102,5	102,6	102,5	101,2	Furnishings, household equipment and routine maintenance of the house	05
06	Здравство	100,0	100,2	100,5	100,6	100,9	101,2	100,8	100,9	100,8	100,6	100,8	100,8	100,7	Health	06
07	Превоз	102,0	101,5	103,0	104,2	108,1	113,0	114,5	113,5	112,0	109,4	103,6	99,0	107,0	Transport	07
08	Комуникације	103,8	103,8	103,8	103,8	103,7	103,8	103,7	103,7	103,7	103,7	106,6	106,6	104,2	Communication	08
09	Рекреација и култура	100,4	100,5	102,0	102,0	101,7	104,9	104,9	104,9	105,1	104,9	104,9	104,9	103,4	Recreation and culture	09
10	Образовање	100,7	100,8	100,4	100,4	100,4	100,4	100,4	100,4	101,1	101,1	101,1	101,1	100,7	Education	10
11	Ресторани и хотели	100,6	100,8	101,2	102,1	102,3	102,8	104,0	104,3	104,9	105,2	105,4	106,0	103,3	Restaurants and hotels	11
12	Остала добра и услуге	100,6	100,6	101,1	101,6	102,0	102,1	102,5	102,7	103,0	103,4	103,4	103,5	102,2	Other goods and services	12



Графикон 8. Индекс потрошачких цијена за 2008. годину, по главним одјељцима потрошње  
(децембар 2007 = 100)

Graph 8. Monthly Consumer Price Indices overview for 2008 (December 2007=100)

### 3. Индекси потрошачких цијена по главним класама потрошње Consumer Price Indices by main classes of consumption

3.1. Индекси потрошачких цијена за 2008, годину, по главним класама потрошње (база индекса 2005 = 100)  
Consumer Price Indices for 2008 by main classes of consumption (indices base 2005=100)

	год.просјек yearly average	I	II	III	IV	V	VI	VII	VIII	IX	X	XI	XII	
Укупан индекс	115,3	113,3	113,7	114,8	114,0	114,9	116,0	115,9	116,2	116,2	117,0	116,3	115,7	Total index
Хљеб и житарице	127,0	119,3	121,4	123,8	124,2	126,2	128,1	131,0	132,4	133,7	128,4	128,1	127,1	Bread and cereals
Месо	115,8	109,4	110,0	110,1	110,4	112,2	116,4	116,1	117,3	119,8	122,2	122,9	122,8	Meat
Риба	119,3	114,9	116,7	118,0	118,3	118,9	119,3	120,3	121,1	120,6	120,4	121,7	121,9	Fish
Млијeko, сир, јаја	131,8	132,1	132,7	131,3	130,5	129,8	130,1	129,9	131,6	134,4	133,0	133,4	133,2	Milk, cheese, eggs
Уља и масноће	174,2	165,8	167,6	168,5	174,4	179,4	182,0	184,2	183,3	180,9	172,5	167,6	163,9	Oils and fats
Воће	130,6	118,2	122,7	136,5	139,0	142,1	144,2	143,2	135,8	126,1	121,9	117,8	119,6	Fruit
Поврће	119,7	132,1	132,7	137,9	142,3	138,5	125,4	104,7	97,9	98,0	107,0	109,0	111,5	Vegetables
Шећер, џем, мед, чоколада и др, слаткиши	117,9	116,5	116,0	116,0	116,7	117,1	117,9	118,7	119,6	120,8	118,6	118,5	118,2	Sugar, jam, honey, chocolate and confectionery
Остали прехрамбени производи	117,8	114,1	114,9	115,6	116,2	117,7	118,5	118,9	119,5	120,3	119,3	119,6	119,2	Other food products
Безалкохолна пића	113,2	110,5	111,9	111,9	111,9	112,0	112,0	112,8	113,8	114,8	114,8	115,6	116,6	Non-alcoholic beverages
Минерална вода, воћни и сокови базирани на поврћу	107,1	105,4	106,3	106,3	105,6	106,6	107,1	108,0	108,2	108,2	108,2	108,0	107,8	Mineral water, soft drinks, fruit and vegetable juice
Алкохолна пића	105,3	104,1	104,1	104,2	104,7	104,9	105,0	105,7	106,0	105,7	106,4	106,3	106,7	Alcoholic beverages
Вино	106,8	103,2	104,8	105,3	105,6	105,4	106,4	107,1	106,8	108,9	108,9	109,3	110,3	Wine
Пиво	99,8	97,4	97,5	97,9	98,3	98,4	99,5	100,5	102,1	101,9	101,5	101,5	101,4	Beer
Дуван	99,3	99,3	99,3	99,3	99,3	99,3	99,3	99,3	99,3	99,3	99,3	99,3	99,3	Tobacco
Материјал за одјећу	96,9	96,7	96,7	96,7	96,9	96,9	96,9	96,7	96,7	96,7	96,7	96,6	98,3	Clothing materials
Одјећа	94,2	95,1	95,0	95,0	94,6	94,3	94,3	94,2	93,5	93,4	93,6	93,6	93,5	Garments
Остали одјевни предмети и додаци одјећи	96,9	97,0	96,8	96,8	96,8	96,8	96,8	96,8	96,8	96,9	96,9	96,9	96,9	Other articles of clothing and clothing accessories
Чишћење, поправак и изнајмљивање одјеће	103,5	100,8	102,6	103,1	103,1	103,1	103,1	103,1	103,3	103,3	105,3	105,3	105,3	Cleaning, repair and hire of clothing
Обућа	82,8	84,1	84,0	83,9	83,3	83,2	83,2	82,6	82,6	82,3	81,7	81,6	81,3	Footwear
Поправак и изнајмљивање одјеће	108,9	108,2	108,2	108,3	109,0	109,0	109,0	109,0	109,0	109,0	109,0	109,2	109,8	Repair and hire of footwear
Ренте станара	98,5	97,2	97,2	97,2	97,2	97,2	97,2	97,2	100,3	100,3	100,3	100,3	100,3	Actual rentals for housing
Материјал за одржавање и поправак стамбене јединице	114,0	111,2	111,5	112,2	113,2	114,0	114,6	114,8	115,1	115,2	115,4	115,4	115,3	Materials for the maintenance and repair of the dwelling
Услуге одржавања и поправки стамбене јединице	106,3	103,2	103,2	103,2	103,2	104,6	104,6	109,0	109,0	109,0	109,0	109,0	109,0	Services for the maintenance and repair of the dwelling
Снабдијевање водом	170,7	167,4	167,4	167,4	168,7	172,2	172,2	172,2	172,2	172,2	172,2	172,2	172,2	Water supply

3.1. Индекси потрошачких цијена за 2008, годину, по главним класама потрошње (база индекса 2005 = 100) - наставак  
Consumer Price Indices for 2008 by main classes of consumption (indices base 2005=100) - continued

	год.просјек yearly average	I	II	III	IV	V	VI	VII	VIII	IX	X	XI	XII	
Одвоз смећа	125,5	121,6	121,6	121,6	126,2	126,2	126,7	126,7	126,7	126,7	126,7	126,7	129,1	Refuse collection
Канализација	175,5	173,3	173,3	173,3	173,3	176,6	176,6	176,6	176,6	176,6	176,6	176,6	176,6	Sewerage collection
Електрична енергија	124,7	140,9	140,9	140,9	108,4	108,4	108,4	108,4	108,4	108,4	140,9	140,9	140,9	Electricity
Плин	157,5	150,6	150,6	157,2	157,2	157,2	156,9	156,5	156,7	158,1	161,2	162,0	165,3	Gas
Течна горива	113,6	113,6	113,6	113,6	113,6	113,6	113,6	113,6	113,6	113,6	113,6	113,6	113,6	Liquid fuels
Чврста горива	132,4	125,4	125,4	127,0	127,0	127,0	127,0	128,5	137,8	139,8	140,5	141,8	141,8	Solid fuels
Топлотна енергија	147,4	144,2	147,4	147,4	147,4	147,4	147,4	147,4	147,4	147,4	147,4	149,0	149,0	Heat energy
Намјештај и опрема за кућу	100,6	99,9	99,9	99,9	99,9	100,0	100,1	100,5	100,8	101,2	101,4	101,8	101,7	Furniture and furnishings
Теписи и др, подне простирке	94,3	94,9	94,0	94,3	94,3	94,1	94,1	94,3	94,3	94,3	94,3	94,4	94,3	Carpets and other floor coverings
Текстилни производи за домаћинство	101,7	101,5	101,5	101,5	101,5	101,6	101,6	101,8	101,8	101,9	101,9	102,0	102,0	Household textiles
Већи апарати за домаћинство (електрични или не)	99,2	98,1	98,5	98,8	98,8	98,8	99,0	99,3	99,7	99,8	100,0	99,9	99,6	Major household appliances whether electric or not
Мањи електрични апарати за домаћинство	99,4	99,2	99,1	99,1	99,3	99,4	99,4	99,4	99,5	99,5	99,5	99,5	99,5	Small electric household appliances
Поправак апарата за домаћинство	121,8	117,6	117,6	117,6	117,6	117,6	117,6	117,6	127,4	127,4	127,4	127,4	128,9	Repair of household appliances
Стаклено и столно посуђе и др, прибор за домаћинство	98,0	97,6	97,6	97,7	97,9	98,0	98,1	98,1	98,1	98,1	98,3	98,5	98,4	Glassware, tableware and household utensils
Већи алати и опрема за кућу и врт	106,3	106,1	106,1	106,1	106,4	106,4	106,4	106,4	106,4	106,4	106,4	106,4	106,4	Major tools and equipment for house and garden
Мали апарати и разни додаци	109,7	109,4	109,5	109,7	110,0	109,8	110,0	110,1	110,1	109,9	109,8	109,6	108,9	Small tools and miscellaneous accessories
Производи за чишћење и одржавање куће	106,1	104,6	104,8	104,8	105,2	104,8	105,4	105,7	106,3	106,9	108,2	108,2	107,9	Non-durable household goods
Кућне услуге	100,0	100,0	100,0	100,0	100,0	100,0	100,0	100,0	100,0	100,0	100,0	100,0	100,0	Domestic services
Фармацеутски производи	118,4	117,2	117,7	118,1	118,2	118,9	119,7	118,5	118,7	118,4	118,1	118,2	118,4	Pharmaceutical products
Остали медицински производи	130,4	129,0	128,9	129,7	130,9	131,2	130,0	131,0	131,1	130,8	130,8	130,9	130,7	Other medical products
Медицинске услуге	87,2	87,2	87,2	87,2	87,2	87,2	87,2	87,2	87,2	87,2	87,2	87,2	87,2	Medical services
Стоматолошке услуге	110,4	107,4	107,4	108,9	109,7	109,7	109,7	109,7	111,7	111,7	111,7	113,4	113,4	Dental services
Болничке услуге	105,1	105,1	105,1	105,1	105,1	105,1	105,1	105,1	105,1	105,1	105,1	105,1	105,1	Hospital service
Аутомобили	99,2	99,4	99,4	99,4	99,4	99,4	99,5	99,5	99,5	99,5	98,4	98,4	98,4	Motor cars
Мотоцикли	109,8	109,8	109,8	109,8	109,8	109,8	109,8	109,8	109,8	109,8	109,8	109,8	109,8	Motor cycles
Бицикли	94,9	93,4	94,2	94,3	95,2	95,2	95,3	95,3	95,3	95,3	95,5	95,0	95,0	Bicycles
Резервни дијелови и прибор за аутомобиле	108,9	108,3	108,8	108,9	108,9	109,1	109,1	109,0	108,9	109,2	109,2	109,2	108,7	Spare parts and accessories
Горива и мазива	122,2	114,7	113,3	116,3	117,9	125,9	133,7	136,4	133,8	131,0	125,6	113,5	104,2	Fuels and lubricants

3.1. Индекси потрошачких цијена за 2008, годину, по главним класама потрошње (база индекса 2005 = 100) - наставак  
Consumer Price Indices for 2008 by main classes of consumption (indices base 2005=100) - continued

	год.просјек yearly average	I	II	III	IV	V	VI	VII	VIII	IX	X	XI	XII	
Одржавање и поправка моторних возила	108,5	106,1	106,2	106,9	107,6	107,6	108,1	109,8	109,8	109,8	109,9	109,9	110,0	Maintenance and repair of personal transport equipment
Остале услуге везане за моторна возила	132,9	132,9	132,9	132,9	132,9	132,9	132,9	132,9	132,9	132,9	132,9	132,9	132,9	Other services in respect of personal transport equipment
Превоз жељезницом	123,8	120,7	120,7	120,7	120,7	120,7	120,7	120,7	120,7	120,7	120,7	120,7	158,5	Passenger transport by railway
Цестовни превоз	135,0	124,7	125,5	126,2	129,5	130,1	139,5	140,7	142,7	140,9	140,9	140,9	138,3	Passenger transport by road
Превоз авионом	135,5	122,2	122,2	119,3	128,6	132,4	142,2	147,5	146,3	143,1	146,2	138,3	137,3	Passenger transport by air
Поштанске услуге	107,9	107,9	107,9	107,9	107,9	107,9	107,9	107,9	107,9	107,9	107,9	107,9	107,9	Postal services
Телефонски и телефакс уређаји	73,6	76,4	76,2	76,5	75,3	74,0	74,0	73,0	71,6	71,8	72,2	71,2	71,1	Telephone and telefax equipment
Телефонске и телефакс услуге	129,6	129,0	129,0	129,0	129,0	129,0	129,0	129,0	129,0	129,0	129,0	132,8	132,8	Telephone and telefax services
Опрема за пријем, снимање и репродукцију звука	90,4	91,2	91,1	90,9	90,9	91,1	90,7	90,2	89,9	89,9	89,8	89,8	89,6	Equipment for the reception, recording and reproduction of sound
Фотографска и кинематографска опрема и оптички инструменти	80,5	82,0	81,9	81,9	81,4	80,3	80,3	80,3	80,3	79,7	79,7	79,4	79,4	Photographic and cinematographic equipment and optical instruments
Опрема за обраду података	91,7	93,0	92,9	92,5	92,4	92,3	92,1	91,5	91,4	91,0	90,7	90,7	90,7	Information processing equipment
Медији за снимање	89,8	90,9	89,7	89,7	89,7	89,7	89,7	89,7	89,7	89,8	89,8	89,5	89,5	Recording media
Поправка аудио визуелне, фотографске и опреме за обраду података	106,7	103,9	103,9	103,9	103,9	103,9	107,2	107,2	107,2	109,9	109,9	109,9	109,9	Repair of audio-visual, photographic and information processing equipment
Већа трајна добра за рекреацију у затвореном, укључујући и музичке инструменте	98,6	99,4	99,4	99,4	99,4	99,4	99,4	97,7	97,7	97,7	97,7	97,7	97,7	Major durables for indoor recreation, including music instruments
Игре, играчке и хобији	98,1	97,7	97,8	98,0	98,0	97,9	97,7	97,9	97,7	98,6	98,5	98,5	98,5	Major durables for indoor recreation, including music instruments
Опрема за спорт, камповање и рекреацију на отвореном	93,1	95,5	95,5	95,5	93,5	93,5	93,5	93,5	93,5	90,6	90,6	90,6	90,6	Equipment for sport, camping and open-air recreation
Вртови, биљке и цвијеће	114,0	111,2	113,0	116,5	115,5	114,2	114,7	114,5	114,7	114,7	112,8	112,7	113,6	Gardens, plants and flowers
Кућни љубимци и др. производи за кућне љубимце	104,6	102,8	102,8	103,8	104,0	103,9	104,3	104,7	105,4	105,5	105,6	105,6	106,2	Pets and related products
Ветеринарске и остале услуге везане за кућне љубимце	105,9	99,6	99,6	99,6	108,0	108,0	108,0	108,0	108,0	108,0	108,0	108,0	108,0	Veterinary and other services for pets
Услуге за рекреацију и спорт	112,7	112,7	112,7	112,7	112,7	112,7	112,7	112,7	112,7	112,7	112,7	112,7	112,7	Recreational and sporting services
Услуге културе	106,2	101,0	101,0	107,3	107,3	107,3	107,2	107,2	107,2	107,2	107,2	107,2	107,0	Cultural services
Књиге	123,4	114,8	114,8	114,8	114,8	113,8	129,6	129,6	129,6	129,6	129,6	129,6	129,6	Books
Новине и часописи	122,4	122,4	122,4	122,4	122,4	122,4	122,4	122,4	122,4	122,4	122,4	122,4	122,4	Newspapers and periodicals
Остали штампани материјал	105,0	105,0	105,0	105,0	105,0	105,0	105,0	105,0	105,0	105,0	105,0	105,0	105,0	Miscellaneous printed matter

3.1. Индекси потрошачких цијена за 2008, годину, по главним класама потрошње (база индекса 2005 = 100) - наставак  
Consumer Price Indices for 2008 by main classes of consumption (indices base 2005=100) - continued

	год.просјек yearly average	I	II	III	IV	V	VI	VII	VIII	IX	X	XI	XII	
Материјал и прибор за цртање	101,3	100,9	100,9	100,8	100,9	101,0	101,0	101,0	101,2	101,6	102,1	102,1	102,1	Stationery and drawing materials
Предшколско и основно образовање	110,9	109,8	110,5	110,5	110,5	110,5	110,5	110,5	110,5	111,9	111,9	111,9	111,9	Pre-primary and primary education
Средњошколско образовање	112,3	112,3	112,3	112,3	112,3	112,3	112,3	112,3	112,3	112,3	112,3	112,3	112,3	Secondary education
Високо-школско и универзитетско образовање	101,1	104,0	104,0	100,5	100,5	100,5	100,5	100,5	100,5	100,5	100,5	100,5	100,5	Tertiary education
Образовање које се дефинише према нивоу	123,4	121,9	121,9	121,9	121,9	121,9	121,9	121,9	121,9	126,4	126,4	126,4	126,4	Education not definable by level
Ресторани, кафићи, барови	111,1	107,1	107,4	108,1	109,5	109,9	110,6	112,6	112,9	113,1	113,5	113,9	114,6	Restaurants, cafés, and the like
Кантине	100,0	100,0	100,0	100,0	100,0	100,0	100,0	100,0	100,0	100,0	100,0	100,0	100,0	Canteens
Услуге смјештаја	105,2	104,4	104,4	104,4	104,4	104,4	104,4	104,4	104,9	106,7	106,7	106,7	107,2	Accommodation services
Услуге личне хигијене	110,5	107,9	107,9	108,3	109,3	110,7	110,9	111,2	111,4	111,7	112,0	112,0	112,6	Hairdressing salons and personal grooming establishments
Електрични уређаји и справе за личну хигијену	99,4	98,9	98,9	98,9	98,9	98,9	98,9	99,8	99,8	99,8	99,8	99,8	100,7	Electrical appliances for personal care
Остали уређаји, справе и производи за личну хигијену	109,5	107,5	107,6	108,2	108,3	108,5	108,9	109,6	110,1	110,6	111,6	111,6	111,7	Other appliances, articles and products for personal care
Накит и сатови	120,3	115,2	116,1	117,7	120,8	121,8	121,8	121,8	121,8	121,8	121,5	121,5	122,5	Jewellery, clocks and watches
Остали лични предмети	96,7	96,9	96,9	96,9	96,9	96,9	96,9	96,9	97,0	96,7	96,7	96,3	96,3	Other personal effects
Осигурање	89,8	89,8	89,8	89,8	89,8	89,8	89,8	89,8	89,8	89,8	89,8	89,8	89,8	Insurance
Остале услуге	110,4	107,6	107,6	109,0	111,3	111,3	111,1	111,1	111,1	111,1	111,1	111,1	111,1	Other services

3.2. Индекси потрошачких цијена за 2008, годину, по главним класама потрошње (промјене у односу на претходни мјесец)  
Consumer Price Indices for 2008 by main classes of consumption (changes in relation to previous month)

	I	II	III	IV	V	VI	VII	VIII	IX	X	XI	XII	
Укупан индекс	101,5	100,3	100,9	99,3	100,8	100,9	100,0	100,2	100,0	100,7	99,4	99,4	Total index
Хљеб и житарице	102,1	101,7	101,9	100,4	101,5	101,6	102,3	101,0	101,0	96,0	99,8	99,2	Bread and cereals
Месо	100,2	100,5	100,2	100,3	101,6	103,7	99,7	101,1	102,1	102,0	100,5	99,9	Meat
Риба	100,7	101,6	101,1	100,2	100,5	100,3	100,8	100,7	99,5	99,9	101,1	100,1	Fish
Млијеко, сир, јаја	104,5	100,4	99,0	99,4	99,5	100,2	99,8	101,3	102,1	99,0	100,3	99,8	Milk, cheese, eggs
Уља и масноће	102,9	101,1	100,5	103,5	102,9	101,5	101,2	99,5	98,7	95,3	97,2	97,8	Oils and fats
Воће	106,2	103,9	111,2	101,8	102,2	101,5	99,3	94,8	92,8	96,7	96,6	101,5	Fruit
Поврће	104,7	100,5	103,9	103,2	97,3	90,6	83,5	93,6	100,0	109,2	101,9	102,3	Vegetables
Шећер, цем, мед, чоколада и др, слаткиши	100,0	99,6	100,1	100,5	100,4	100,7	100,6	100,8	101,0	98,2	99,9	99,8	Sugar, jam, honey, chocolate and confectionery
Остали прехранбени производи	100,1	100,7	100,7	100,5	101,2	100,7	100,3	100,5	100,7	99,1	100,3	99,7	Other food products
Безалкохолна пића	100,4	101,3	100,0	100,0	100,1	99,9	100,7	100,9	100,9	100,0	100,7	100,8	Non-alcoholic beverages
Минерална вода, воћни и сокови базирани на поврћу	100,8	100,8	100,0	99,3	101,0	100,5	100,8	100,2	100,0	100,0	99,8	99,8	Mineral water, soft drinks, fruit and vegetable juice
Алкохолна пића	100,1	100,0	100,1	100,6	100,2	100,1	100,6	100,3	99,7	100,7	99,9	100,4	Alcoholic beverages
Вино	100,1	101,5	100,6	100,2	99,8	100,9	100,7	99,7	102,0	99,9	100,4	100,9	Wine
Пиво	99,9	100,1	100,4	100,3	100,1	101,1	101,0	101,6	99,8	99,6	100,0	99,9	Beer
Дуван	100,0	100,0	100,0	100,0	100,0	100,0	100,0	100,0	100,0	100,0	100,0	100,0	Tobacco
Материјал за одјећу	100,0	100,0	100,0	100,2	100,0	100,0	99,9	100,0	100,0	100,0	99,9	101,7	Clothing materials
Одјећа	99,9	100,0	100,0	99,5	99,7	100,0	99,9	99,3	99,9	100,2	100,0	99,9	Garments
Остали одјевни предмети и додаци одјећи	100,0	99,9	100,0	100,0	100,0	100,0	100,0	100,0	100,1	100,0	100,0	100,0	Other articles of clothing and clothing accessories
Чишћење, поправка и изнајмљивање одјеће	100,0	101,8	100,5	100,0	100,0	100,0	100,0	100,2	100,0	102,0	100,0	100,0	Cleaning, repair and hire of clothing
Обућа	99,6	99,9	99,8	99,3	99,8	100,0	99,4	99,9	99,6	99,3	99,8	99,7	Footwear
Поправак и изнајмљивање одјеће	100,0	100,0	100,1	100,6	100,0	100,0	100,0	100,0	100,0	100,0	100,2	100,6	Repair and hire of footwear
Ренте станара	100,0	100,0	100,0	100,0	100,0	100,0	100,0	103,2	100,0	100,0	100,0	100,0	Actual rentals for housing
Материјал за одржавање и поправка стамбене јединице	100,0	100,3	100,6	101,0	100,7	100,5	100,2	100,3	100,1	100,1	100,0	100,0	Materials for the maintenance and repair of the dwelling
Услуге одржавања и поправки стамбене јединице	100,0	100,0	100,0	100,0	101,3	100,0	104,2	100,0	100,0	100,0	100,0	100,0	Services for the maintenance and repair of the dwelling
Снабдијевање водом	106,1	100,0	100,0	100,8	102,1	100,0	100,0	100,0	100,0	100,0	100,0	100,0	Water supply
Одвоз смећа	100,0	100,0	100,0	103,8	100,0	100,4	100,0	100,0	100,0	100,0	100,0	101,9	Refuse collection

3.2. Индекси потрошачких цијена за 2008, годину, по главним класама потрошње (промјене у односу на претходни мјесец) - наставак  
Consumer Price Indices for 2008 by main classes of consumption (changes in relation to previous month) - continued

	I	II	III	IV	V	VI	VII	VIII	IX	X	XI	XII	
Канализација	108,2	100,0	100,0	100,0	101,9	100,0	100,0	100,0	100,0	100,0	100,0	100,0	Sewerage collection
Електрична енергија	104,2	100,0	100,0	76,9	100,0	100,0	100,0	100,0	100,0	130,0	100,0	100,0	Electricity
Плин	107,3	100,0	104,4	100,0	100,0	99,8	99,7	100,2	100,9	101,9	100,5	102,1	Gas
Течна горива	100,0	100,0	100,0	100,0	100,0	100,0	100,0	100,0	100,0	100,0	100,0	100,0	Liquid fuels
Чврста горива	100,4	100,0	101,3	100,0	100,0	100,0	101,2	107,3	101,4	100,5	100,9	100,0	Solid fuels
Топлотна енергија	100,0	102,2	100,0	100,0	100,0	100,0	100,0	100,0	100,0	100,0	101,1	100,0	Heat energy
Намјештај и опрема за кућу	100,0	100,0	100,0	100,1	100,0	100,1	100,4	100,4	100,3	100,3	100,3	100,0	Furniture and furnishings
Теписи и др, подне простирке	100,0	99,0	100,3	100,0	99,8	100,0	100,2	100,0	100,0	100,0	100,0	99,9	Carpets and other floor coverings
Текстилни производи за домаћинство	99,7	100,0	100,0	100,0	100,1	100,0	100,2	100,0	100,0	100,0	100,1	100,0	Household textiles
Већи апарати за домаћинство (електрични или не)	100,0	100,3	100,4	100,0	100,0	100,1	100,3	100,4	100,2	100,2	99,9	99,7	Major household appliances whether electric or not
Мањи електрични апарати за домаћинство	100,0	99,9	100,0	100,2	100,1	100,0	100,0	100,1	100,0	100,0	100,0	100,0	Small electric household appliances
Поправак апарата за домаћинство	100,0	100,0	100,0	100,0	100,0	100,0	100,0	108,3	100,0	100,0	100,0	101,2	Repair of household appliances
Стаклено и столно посуђе и др, прибор за домаћинство	100,0	99,9	100,2	100,2	100,1	100,1	100,1	100,0	100,0	100,2	100,2	99,9	Glassware, tableware and household utensils
Већи алати и опрема за кућу и врт	100,0	100,0	100,0	100,3	100,0	100,0	100,0	100,0	100,0	100,0	100,0	100,0	Major tools and equipment for house and garden
Мали апарати и разни додаци	100,0	100,2	100,2	100,3	99,8	100,2	100,1	100,0	99,9	99,9	99,8	99,4	Small tools and miscellaneous accessories
Производи за чишћење и одржавање куће	100,9	100,3	100,0	100,4	99,6	100,6	100,2	100,6	100,6	101,2	100,0	99,8	Non-durable household goods
Кућне услуге	100,0	100,0	100,0	100,0	100,0	100,0	100,0	100,0	100,0	100,0	100,0	100,0	Domestic services
Фармацеутски производи	100,0	100,4	100,3	100,1	100,6	100,6	99,0	100,2	99,7	99,7	100,2	100,2	Pharmaceutical products
Остали медицински производи	100,0	100,0	100,6	100,9	100,3	99,1	100,8	100,0	99,8	100,1	100,0	99,9	Other medical products
Медицинске услуге	100,0	100,0	100,0	100,0	100,0	100,0	100,0	100,0	100,0	100,0	100,0	100,0	Medical services
Стоматолошке услуге	100,0	100,0	101,4	100,7	100,0	100,0	100,0	101,8	100,0	100,0	101,5	100,0	Dental services
Болничке услуге	100,0	100,0	100,0	100,0	100,0	100,0	100,0	100,0	100,0	100,0	100,0	100,0	Hospital service
Аутомобили	100,1	100,0	100,0	100,0	100,0	100,1	100,0	100,0	100,0	98,9	100,0	100,0	Motor cars
Мотоцикли	100,0	100,0	100,0	100,0	100,0	100,0	100,0	100,0	100,0	100,0	100,0	100,0	Motor cycles
Бицикли	100,0	100,9	100,1	100,9	100,0	100,1	100,0	100,0	100,0	100,2	99,5	100,0	Bicycles
Резервни дијелови и прибор за аутомобиле	100,2	100,5	100,0	100,1	100,1	100,0	99,9	100,0	100,2	100,0	99,9	99,5	Spare parts and accessories
Горива и мазива	99,9	98,8	102,6	101,3	106,9	106,1	102,0	98,1	97,9	95,9	90,3	91,9	Fuels and lubricants
Одржавање и поправка моторних возила	100,0	100,1	100,6	100,6	100,1	100,5	101,6	100,0	100,0	100,1	100,0	100,0	Maintenance and repair of personal transport equipment



3.2. Индекси потрошачких цијена за 2008, годину, по главним класама потрошње (промјене у односу на претходни мјесец) - наставак  
Consumer Price Indices for 2008 by main classes of consumption (changes in relation to previous month) - continued

	I	II	III	IV	V	VI	VII	VIII	IX	X	XI	XII	
Остале услуге везане за моторна возила	127,7	100,0	100,0	100,0	100,0	100,0	100,0	100,0	100,0	100,0	100,0	100,0	Other services in respect of personal transport equipment
Превоз жељезницом	100,0	100,0	100,0	100,0	100,0	100,0	100,0	100,0	100,0	100,0	100,0	131,4	Passenger transport by railway
Цестовни превоз	111,3	100,6	100,6	102,5	100,5	107,2	100,9	101,4	98,8	100,0	100,0	98,1	Passenger transport by road
Превоз авионом	100,0	100,0	97,7	107,8	102,9	107,4	103,8	99,2	97,8	102,2	94,5	99,3	Passenger transport by air
Поштанске услуге	100,0	100,0	100,0	100,0	100,0	100,0	100,0	100,0	100,0	100,0	100,0	100,0	Postal services
Телефонски и телефакс уређаји	99,4	99,8	100,4	98,4	98,3	100,1	98,6	98,0	100,4	100,4	98,6	99,9	Telephone and telefax equipment
Телефонске и телефакс услуге	104,0	100,0	100,0	100,0	100,0	100,0	100,0	100,0	100,0	100,0	102,9	100,0	Telephone and telefax services
Опрема за пријем, снимање и репродукцију звука	100,0	99,8	99,9	99,9	100,2	99,6	99,5	99,7	100,0	99,9	99,9	99,8	Equipment for the reception, recording and reproduction of sound
Фотографска и кинематографска опрема и оптички инструменти	100,0	99,9	100,0	99,4	98,7	100,0	100,0	100,0	99,3	100,0	99,6	100,0	Photographic and cinematographic equipment and optical instruments
Опрема за обраду података	100,0	99,9	99,6	100,0	99,8	99,9	99,3	99,8	99,6	99,7	100,0	100,0	Information processing equipment
Медији за снимање	100,0	98,7	100,0	100,0	100,0	100,0	100,0	100,0	100,1	100,0	99,7	100,0	Recording media
Поправак аудио визуелне, фотографске и опреме за обраду података	103,2	100,0	100,0	100,0	100,0	103,1	100,0	100,0	102,6	100,0	100,0	100,0	Repair of audio-visual, photographic and information processing equipment
Већа трајна добра за рекреацију у затвореном, укључујући и музичке инструменте	100,0	100,0	100,0	100,0	100,0	100,0	98,2	100,0	100,0	100,0	100,0	100,0	Major durables for indoor recreation, including music instruments
Игре, играчке и хобији	100,0	100,0	100,2	100,0	99,9	99,8	100,2	99,8	100,8	100,0	100,0	100,0	Major durables for indoor recreation, including music instruments
Опрема за спорт, камповање и рекреацију на отвореном	99,8	100,0	100,0	97,9	100,0	100,0	100,0	100,0	96,9	100,0	100,0	100,0	Equipment for sport, camping and open-air recreation
Вртови, биљке и цвијеће	100,5	101,7	103,0	99,1	98,9	100,5	99,8	100,1	100,0	98,3	100,0	100,8	Gardens, plants and flowers
Кућни љубимци и др.производи за кућне љубимце	100,0	100,0	101,0	100,1	99,9	100,4	100,4	100,7	100,1	100,1	100,0	100,6	Pets and related products

3.2. Индекси потрошачких цијена за 2008, годину, по главним класама потрошње (промјене у односу на претходни мјесец) - наставак  
Consumer Price Indices for 2008 by main classes of consumption (changes in relation to previous month) - continued

	I	II	III	IV	V	VI	VII	VIII	IX	X	XI	XII	
Ветеринарске и остале услуге везане за кућне љубимце	100,0	100,0	100,0	108,4	100,0	100,0	100,0	100,0	100,0	100,0	100,0	100,0	Veterinary and other services for pets
Услуге за рекреацију и спорт	100,0	100,0	100,0	100,0	100,0	100,0	100,0	100,0	100,0	100,0	100,0	100,0	Recreational and sporting services
Услуге културе	100,7	100,0	106,3	100,0	100,0	100,0	100,0	100,0	100,0	100,0	100,0	99,8	Cultural services
Књиге	100,0	100,0	100,0	100,0	99,1	113,9	100,0	100,0	100,0	100,0	100,0	100,0	Books
Новине и часописи	100,0	100,0	100,0	100,0	100,0	100,0	100,0	100,0	100,0	100,0	100,0	100,0	Newspapers and periodicals
Остали штампани материјал	100,0	100,0	100,0	100,0	100,0	100,0	100,0	100,0	100,0	100,0	100,0	100,0	Miscellaneous printed matter
Материјал и прибор за цртање	100,0	100,0	99,9	100,0	100,1	100,0	100,0	100,1	100,5	100,4	100,0	100,0	Stationery and drawing materials
Предшколско и основно образовање	105,0	100,6	100,0	100,0	100,0	100,0	100,0	100,0	101,3	100,0	100,0	100,0	Pre-primary and primary education
Средњошколско образовање	100,0	100,0	100,0	100,0	100,0	100,0	100,0	100,0	100,0	100,0	100,0	100,0	Secondary education
Високо-школско и универзитетско образовање	100,0	100,0	96,6	100,0	100,0	100,0	100,0	100,0	100,0	100,0	100,0	100,0	Tertiary education
Образовање које се дефинише према нивоу	100,0	100,0	100,0	100,0	100,0	100,0	100,0	100,0	103,7	100,0	100,0	100,0	Education not definable by level
Ресторани, кафићи, барови	100,7	100,2	100,7	101,2	100,4	100,7	101,8	100,3	100,1	100,4	100,3	100,6	Restaurants, cafés, and the like
Кантине	100,0	100,0	100,0	100,0	100,0	100,0	100,0	100,0	100,0	100,0	100,0	100,0	Canteens
Услуге смјештаја	100,5	100,0	100,0	100,0	100,0	100,0	100,0	100,5	101,7	100,0	100,0	100,4	Accommodation services
Услуге личне хигијене	103,3	100,0	100,3	100,9	101,3	100,1	100,2	100,2	100,2	100,3	100,0	100,6	Hairdressing salons and personal grooming establishments
Електрични уређаји и справе за личну хигијену	100,0	100,0	100,0	100,0	100,0	100,0	100,9	100,0	100,0	100,0	100,0	100,9	Electrical appliances for personal care
Остали уређаји, справе и производи за личну хигијену	100,1	100,1	100,6	100,0	100,3	100,4	100,6	100,5	100,5	100,9	100,0	100,1	Other appliances, articles and products for personal care
Накит и сатови	101,6	100,8	101,4	102,6	100,8	100,0	100,0	100,0	100,0	99,8	100,0	100,8	Jewellery, clocks and watches
Остали лични предмети	100,0	100,0	100,0	100,0	100,0	100,0	100,0	100,1	99,7	100,0	99,6	100,0	Other personal effects
Осигурање	100,0	100,0	100,0	100,0	100,0	100,0	100,0	100,0	100,0	100,0	100,0	100,0	Insurance
Остале услуге	100,0	100,0	101,3	102,1	100,0	99,8	100,0	100,0	100,0	100,0	100,0	100,0	Other services

3.3. Индекси потрошачких цијена за 2008, годину, по главним класама потрошње (промјене у односу на исти мјесец претходне године)  
Consumer Price Indices for 2008 by main classes of consumption (changes in relation to the same month of previous year)

	2008 2007	I	II	III	IV	V	VI	VII	VIII	IX	X	XI	XII	
Укупан индекс	107,2	105,8	105,8	106,7	107,4	108,0	109,3	109,7	109,4	108,7	106,6	105,1	103,6	Total index
Хљеб и житарице	114,6	110,5	112,2	114,2	114,7	116,2	117,6	120,2	120,5	119,4	111,5	110,3	108,7	Bread and cereals
Месо	107,2	101,5	102,2	102,2	103,1	104,3	107,7	108,2	108,9	110,6	112,7	112,8	112,5	Meat
Риба	109,0	107,6	109,2	110,3	109,9	110,3	110,2	110,0	110,3	108,6	107,5	108,1	106,8	Fish
Млијеко, сир, јаја	116,8	120,4	119,9	118,3	119,2	119,0	119,9	119,5	120,1	119,2	113,4	110,1	105,3	Milk, cheese, eggs
Уља и масноће	138,6	142,8	145,0	146,2	152,7	157,8	160,7	161,7	156,5	137,5	120,2	109,7	101,7	Oils and fats
Воће	115,4	113,9	113,7	124,3	117,2	118,6	120,6	122,0	117,9	110,8	108,5	108,3	107,4	Fruit
Поврће	105,6	119,0	115,6	120,1	114,7	114,6	113,6	105,6	94,3	93,0	95,6	92,1	88,4	Vegetables
Шећер, џем, мед, чоколада и др, слаткиши	101,9	100,0	99,6	99,9	100,6	101,1	102,4	103,5	104,5	105,0	102,5	101,9	101,6	Sugar, jam, honey, chocolate and confectionery
Остали прехранбени производи	105,9	103,0	104,0	104,4	104,9	106,3	107,6	107,8	108,4	108,6	105,9	105,1	104,6	Other food products
Безалкохолна пића	103,8	103,1	101,6	102,7	102,8	103,4	103,1	103,7	103,9	105,2	105,0	105,4	105,9	Non-alcoholic beverages
Минерална вода, воћни и сокови базирани на поврћу	105,9	104,4	105,4	105,3	104,8	105,9	106,6	107,5	107,7	107,3	106,6	106,1	103,1	Mineral water, soft drinks, fruit and vegetable juice
Алкохолна пића	102,3	101,8	101,9	101,6	102,2	102,2	102,0	102,7	102,7	102,5	102,7	102,7	102,6	Alcoholic beverages
Вино	104,5	101,2	102,9	103,2	103,5	103,4	104,2	104,9	104,4	106,7	106,1	106,1	106,9	Wine
Пиво	102,7	99,8	100,4	100,8	101,4	101,0	102,2	103,7	105,3	105,4	104,3	104,2	104,0	Beer
Дуван	100,0	100,0	100,0	100,0	100,0	100,0	100,0	100,0	100,0	100,0	100,0	100,0	100,0	Tobacco
Материјал за одјећу	100,1	99,8	99,9	99,9	100,0	100,2	100,2	100,0	100,0	100,0	100,0	100,0	101,7	Clothing materials
Одјећа	98,4	98,3	98,4	98,5	98,5	98,3	98,7	98,9	98,3	98,1	98,5	98,4	98,3	Garments
Остали одјевни предмети и додаци одјећи	100,4	100,9	100,7	100,7	100,7	100,7	100,7	100,6	100,0	100,2	100,0	100,0	100,0	Other articles of clothing and clothing accessories
Чишћење, поправак и изнајмљивање одјеће	102,4	99,3	101,1	101,6	101,8	101,8	102,2	102,2	102,4	102,4	104,4	104,5	104,5	Cleaning, repair and hire of clothing
Обућа	96,9	96,2	96,2	96,2	97,0	97,6	97,9	97,2	97,2	96,9	97,0	96,6	96,4	Footwear
Поправак и изнајмљивање одјеће	101,3	100,8	100,8	100,9	101,5	101,5	101,5	101,5	101,5	101,5	101,5	101,7	101,5	Repair and hire of footwear
Ренте станара	101,3	100,0	100,0	100,0	100,0	100,0	100,0	100,0	103,2	103,2	103,2	103,2	103,2	Actual rentals for housing
Материјал за одржавање и поправак стамбене јединице	104,0	103,9	104,2	104,7	105,2	104,2	103,9	103,4	103,7	103,8	103,7	103,7	103,7	Materials for the maintenance and repair of the dwelling
Услуге одржавања и поправки стамбене јединице	102,8	97,8	100,0	100,0	100,0	101,3	101,3	105,5	105,5	105,5	105,5	105,5	105,5	Services for the maintenance and repair of the dwelling

3.3. Индекси потрошачких цијена за 2008, годину, по главним класама потрошње (промјене у односу на исти мјесец претходне године) - наставак  
Consumer Price Indices for 2008 by main classes of consumption (changes in relation to the same month of previous year) - continued

	2008 2007	I	II	III	IV	V	VI	VII	VIII	IX	X	XI	XII	
Снабдијевање водом	113,0	121,8	113,2	111,2	112,0	114,4	114,4	114,4	114,4	114,4	109,1	109,1	109,1	Water supply
Одвоз смећа	105,8	102,7	102,7	102,7	106,6	106,6	107,0	107,0	107,0	107,0	107,0	107,0	106,2	Refuse collection
Канализација	115,2	120,6	117,7	114,8	114,8	116,9	116,9	116,9	116,9	116,9	110,2	110,2	110,2	Sewerage collection
Електрична енергија	110,6	104,2	104,2	104,2	120,1	120,1	120,1	120,1	120,1	120,1	104,2	104,2	104,2	Electricity
Плин	122,6	112,5	114,7	121,2	126,4	127,1	127,2	126,8	125,4	125,4	127,4	121,0	117,8	Gas
Течна горива	107,2	104,8	104,8	108,1	108,1	108,1	115,3	115,3	108,1	108,1	108,1	100,0	100,0	Liquid fuels
Чврста горива	108,0	102,5	102,5	103,8	103,8	103,8	104,9	106,1	113,8	113,8	112,8	113,8	113,5	Solid fuels
Топлотна енергија	106,5	104,4	106,7	106,7	106,7	106,7	106,7	106,7	106,7	106,7	107,8	109,0	103,3	Heat energy
Намјештај и опрема за кућу	101,5	101,4	101,3	101,4	101,3	101,4	101,4	101,8	101,2	101,4	101,6	101,9	101,8	Furniture and furnishings
Теписи и др, подне простирке	98,8	98,2	98,5	99,6	99,4	99,3	98,6	98,7	98,7	98,7	98,5	98,4	99,3	Carpets and other floor coverings
Текстилни производи за домаћинство	100,2	99,7	100,3	100,0	100,2	100,3	100,2	100,5	100,3	100,4	100,3	100,3	100,2	Household textiles
Већи апарати за домаћинство (електрични или не)	101,6	100,8	101,5	101,5	101,7	101,2	101,3	101,6	101,9	102,0	102,0	101,8	101,5	Major household appliances whether electric or not
Мањи електрични апарати за домаћинство	100,9	100,7	100,8	100,8	100,9	101,4	101,3	101,0	101,0	101,1	100,7	100,3	100,3	Small electric household appliances
Поправак апарата за домаћинство	106,5	103,6	103,6	103,6	103,6	103,6	103,6	103,6	110,7	110,7	110,7	110,7	109,6	Repair of household appliances
Стаклено и столно посуђе и др, прибор за домаћинство	100,7	100,5	100,4	100,6	100,7	100,7	100,8	100,9	100,7	100,7	100,9	101,1	100,8	Glassware, tableware and household utensils
Већи алати и опрема за кућу и врт	99,9	99,6	99,6	99,6	99,9	99,9	99,9	99,9	99,9	99,9	100,3	100,3	100,3	Major tools and equipment for house and garden
Мали апарати и разни додаци	100,5	100,2	100,6	100,4	101,0	100,5	100,8	100,7	100,8	100,6	100,4	100,2	99,5	Small tools and miscellaneous accessories
Производи за чишћење и одржавање куће	102,9	102,3	102,3	101,9	102,1	101,4	102,2	102,4	103,0	103,5	104,7	104,4	104,1	Non-durable household goods
Кућне услуге	100,0	100,0	100,0	100,0	100,0	100,0	100,0	100,0	100,0	100,0	100,0	100,0	100,0	Domestic services
Фармацеутски производи	102,2	102,7	103,0	103,3	102,9	102,7	103,0	101,9	102,0	101,5	100,9	100,9	101,1	Pharmaceutical products
Остали медицински производи	104,3	108,6	108,6	108,5	108,5	105,7	102,5	103,3	102,2	101,0	100,7	101,5	101,4	Other medical products
Медицинске услуге	100,0	100,0	100,0	100,0	100,0	100,0	100,0	100,0	100,0	100,0	100,0	100,0	100,0	Medical services
Стоматолошке услуге	102,8	100,1	100,0	101,4	102,2	102,2	102,2	102,2	104,0	104,0	104,0	105,6	105,6	Dental services
Болничке услуге	100,1	100,6	100,6	100,6	100,0	100,0	100,0	100,0	100,0	100,0	100,0	100,0	100,0	Hospital service
Аутомобили	100,0	101,7	100,1	100,1	100,1	100,1	100,2	100,2	100,2	100,2	99,0	99,0	99,0	Motor cars
Мотоцикли	100,0	100,0	100,0	100,0	100,0	100,0	100,0	100,0	100,0	100,0	100,0	100,0	100,0	Motor cycles

3.3. Индекси потрошачких цијена за 2008, годину, по главним класама потрошње (промјене у односу на исти мјесец претходне године) - наставак  
Consumer Price Indices for 2008 by main classes of consumption (changes in relation to the same month of previous year) - continued

	2008 2007	I	II	III	IV	V	VI	VII	VIII	IX	X	XI	XII	
Бицикли	101,4	96,9	99,3	99,7	101,3	101,5	101,6	101,3	103,3	103,3	103,6	103,0	101,8	Bicycles
Резервни дијелови и прибор за аутомобиле	107,3	107,9	108,9	109,2	109,4	109,2	109,0	108,5	108,8	108,4	107,1	102,0	100,6	Spare parts and accessories
Горива и мазира	115,1	114,8	113,5	116,5	115,7	119,6	125,8	128,4	123,4	120,8	114,7	99,7	90,8	Fuels and lubricants
Одржавање и поправак моторних возила	103,1	101,5	101,6	101,7	102,3	102,4	102,9	104,5	104,5	104,5	104,1	104,1	103,6	Maintenance and repair of personal transport equipment
Остале услуге везане за моторна возила	128,0	129,2	129,2	127,7	127,7	127,7	127,7	127,7	127,7	127,7	127,7	127,7	127,7	Other services in respect of personal transport equipment
Превоз жељезницом	102,6	100,0	100,0	100,0	100,0	100,0	100,0	100,0	100,0	100,0	100,0	100,0	131,4	Passenger transport by railway
Цестовни превоз	120,9	111,7	112,4	113,1	116,1	116,6	125,0	126,1	127,9	126,3	126,3	125,8	123,4	Passenger transport by road
Превоз авионом	112,2	104,4	105,5	97,0	104,9	108,0	116,0	122,9	121,9	119,0	120,7	113,3	112,4	Passenger transport by air
Поштанске услуге	100,0	100,0	100,0	100,0	100,0	100,0	100,0	100,0	100,0	100,0	100,0	100,0	100,0	Postal services
Телефонски и телефакс уређаји	93,2	94,8	94,5	95,7	94,2	92,9	93,1	93,1	91,2	91,6	92,1	92,1	92,5	Telephone and telefax equipment
Телефонске и телефакс услуге	105,2	105,8	105,8	105,8	105,8	105,8	104,0	104,0	104,0	104,0	104,0	107,0	107,0	Telephone and telefax services
Опрема за пријем, снимање и репродукцију звука	97,5	97,8	97,4	97,3	97,5	97,7	97,5	97,1	97,0	97,3	97,2	97,5	98,2	Equipment for the reception, recording and reproduction of sound
Фотографска и кинематографска опрема и оптички инструменти	93,7	90,2	90,1	93,0	92,4	91,2	94,6	95,0	95,0	94,8	95,2	96,9	96,9	Photographic and cinematographic equipment and optical instruments
Опрема за обраду података	97,1	96,3	96,3	97,1	97,1	97,4	97,7	97,4	97,5	97,2	97,2	97,1	97,5	Information processing equipment
Медији за снимање	97,4	96,3	96,0	97,1	97,3	97,1	97,4	97,4	97,4	97,6	98,2	98,0	98,5	Recording media
Поправак аудио визуелне, фотографске и опреме за обраду података	106,0	103,2	103,2	103,2	103,2	103,2	106,4	106,4	106,4	109,1	109,1	109,1	109,1	Repair of audio-visual, photographic and information processing equipment
Већа трајна добра за рекреацију у затвореном, укључујући и музичке инструменте	99,1	100,0	100,0	100,0	100,0	100,0	100,0	98,2	98,2	98,2	98,2	98,2	98,2	Major durables for indoor recreation, including music instruments
Игре, играчке и хобији	100,6	100,6	100,3	100,5	100,4	100,3	100,1	100,3	100,2	101,0	101,1	100,9	100,8	Major durables for indoor recreation, including music instruments
Опрема за спорт, камповање и рекреацију на отвореном	96,8	98,9	99,1	99,1	97,0	96,9	96,9	96,9	97,7	94,7	94,7	94,7	94,7	Equipment for sport, camping and open-air recreation
Вртови, биљке и цвијеће	103,7	102,9	102,3	102,4	105,3	104,4	105,4	105,1	105,4	104,1	102,4	102,7	102,6	Gardens, plants and flowers

3.3. Индекси потрошачких цијена за 2008. годину, по главним класама потрошње (промјене у односу на исти мјесец претходне године) - наставак  
Consumer Price Indices for 2008 by main classes of consumption (changes in relation to the same month of previous year) - continued

	2008 2007	I	II	III	IV	V	VI	VII	VIII	IX	X	XI	XII	
Кућни љубимци и др. производи за кућне љубимце	101,9	100,1	100,1	101,3	101,4	101,3	101,7	102,1	102,8	102,9	102,9	102,9	103,4	<i>Pets and related products</i>
Ветеринарске и остале услуге везане за кућне љубимце	103,3	91,3	91,3	91,3	102,1	108,4	108,4	108,4	108,4	108,4	108,4	108,4	108,4	<i>Veterinary and other services for pets</i>
Услуге за рекреацију и спорт	100,0	100,0	100,0	100,0	100,0	100,0	100,0	100,0	100,0	100,0	100,0	100,0	100,0	<i>Recreational and sporting services</i>
Услуге културе	105,9	100,7	100,7	107,0	107,0	107,0	106,9	106,9	106,9	106,9	106,9	106,9	106,7	<i>Cultural services</i>
Књиге	107,4	100,0	100,0	100,0	100,0	99,1	112,9	112,9	112,9	112,9	112,9	112,9	112,9	<i>Books</i>
Новине и часописи	100,0	100,0	100,0	100,0	100,0	100,0	100,0	100,0	100,0	100,0	100,0	100,0	100,0	<i>Newspapers and periodicals</i>
Остали штампани материјал	100,0	100,0	100,0	100,0	100,0	100,0	100,0	100,0	100,0	100,0	100,0	100,0	100,0	<i>Miscellaneous printed matter</i>
Материјал и прибор за цртање	100,3	99,7	100,1	99,9	100,0	100,1	99,8	99,8	100,5	100,7	101,1	101,2	101,2	<i>Stationery and drawing materials</i>
Предшколско и основно образовање	108,7	108,6	109,3	109,3	108,7	108,7	108,7	108,7	108,7	109,9	109,9	107,1	107,1	<i>Pre-primary and primary education</i>
Средњошколско образовање	103,5	105,4	105,4	105,4	105,4	105,4	105,4	105,4	105,4	100,0	100,0	100,0	100,0	<i>Secondary education</i>
Високо-школско и универзитетско образовање	96,0	98,1	98,1	94,8	94,8	94,8	94,8	94,8	94,8	96,6	96,6	96,6	96,6	<i>Tertiary education</i>
Образовање које се дефинише према нивоу	102,7	102,5	102,1	102,1	102,1	102,1	102,1	102,1	102,1	103,7	103,7	103,7	103,7	<i>Education not definable by level</i>
Ресторани, кафићи, барови	106,1	102,6	102,9	103,6	104,9	105,3	106,0	107,9	108,1	108,2	108,3	107,2	107,8	<i>Restaurants, cafés, and the like</i>
Кантине	100,0	100,0	100,0	100,0	100,0	100,0	100,0	100,0	100,0	100,0	100,0	100,0	100,0	<i>Canteens</i>
Услуге смјештаја	101,5	100,1	100,6	100,6	100,6	101,1	101,0	101,0	101,5	103,0	102,7	102,7	103,2	<i>Accommodation services</i>
Услуге личне хигијене	104,6	102,6	102,3	102,7	103,6	105,0	105,1	105,4	104,7	104,6	104,7	107,1	107,8	<i>Hairdressing salons and personal grooming establishments</i>
Електрични уређаји и справе за личну хигијену	100,3	99,6	99,6	99,6	99,6	99,6	99,8	100,6	100,7	100,8	100,8	100,8	101,9	<i>Electrical appliances for personal care</i>
Остали уређаји, справе и производи за личну хигијену	103,2	102,3	102,4	102,8	102,6	102,4	102,7	103,2	103,6	103,9	104,2	104,0	104,0	<i>Other appliances, articles and products for personal care</i>
Накит и сатови	110,0	105,7	106,6	108,0	110,8	111,7	111,7	111,6	111,7	111,6	111,4	111,4	108,1	<i>Jewellery, clocks and watches</i>
Остали лични предмети	99,6	99,2	99,3	99,3	99,3	100,0	100,0	100,0	100,1	99,8	99,8	99,4	99,4	<i>Other personal effects</i>
Осигурање	100,0	100,0	100,0	100,0	100,0	100,0	100,0	100,0	100,0	100,0	100,0	100,0	100,0	<i>Insurance</i>
Остале услуге	102,7	100,1	100,1	101,4	103,6	103,6	103,3	103,3	103,3	103,3	103,3	103,2	103,2	<i>Other services</i>

3.4. Индекси потрошачких цијена за 2008, годину, по главним класама потрошње (база индекса децембар 2007)  
Consumer Price Indices for 2008 by main classes of consumption (indices base December 2007)

	I	II	III	IV	V	VI	VII	VIII	IX	X	XI	XII	
Укупан индекс	101,5	101,9	102,8	102,1	102,9	103,9	103,9	104,1	104,1	104,8	104,2	103,6	Total index
Хљоб и житарице	102,1	103,9	105,9	106,3	107,9	109,6	112,1	113,2	114,4	109,8	109,6	108,7	Bread and cereals
Месо	100,2	100,8	101,0	101,2	102,8	106,6	106,4	107,5	109,8	112,0	112,6	112,5	Meat
Риба	100,7	102,3	103,4	103,6	104,2	104,5	105,4	106,1	105,6	105,5	106,7	106,8	Fish
Млијеко, сир, јаја	104,5	104,9	103,8	103,2	102,7	102,9	102,7	104,0	106,3	105,2	105,5	105,3	Milk, cheese, eggs
Уља и масноће	102,9	104,1	104,6	108,3	111,4	113,0	114,4	113,8	112,3	107,1	104,1	101,7	Oils and fats
Воће	106,2	110,3	122,6	124,8	127,6	129,6	128,7	122,0	113,3	109,5	105,8	107,4	Fruit
Поврће	104,7	105,2	109,3	112,8	109,8	99,4	83,0	77,6	77,7	84,8	86,4	88,4	Vegetables
Шећер, џем, мед, чоколада и др, слаткиши	100,0	99,6	99,7	100,2	100,6	101,3	101,9	102,8	103,8	101,9	101,8	101,6	Sugar, jam, honey, chocolate and confectionery
Остали прехранбени производи	100,1	100,8	101,5	102,0	103,3	104,0	104,4	104,9	105,6	104,7	105,0	104,6	Other food products
Безалкохолна пића	100,4	101,7	101,7	101,7	101,8	101,8	102,5	103,4	104,4	104,3	105,1	105,9	Non-alcoholic beverages
Минерална вода, воћни и сокови базирани на поврћу	100,8	101,6	101,6	100,9	102,0	102,4	103,3	103,4	103,4	103,4	103,2	103,1	Mineral water, soft drinks, fruit and vegetable juice
Алкохолна пића	100,1	100,1	100,2	100,7	100,9	101,0	101,6	102,0	101,7	102,3	102,2	102,6	Alcoholic beverages
Вино	100,1	101,6	102,1	102,4	102,2	103,2	103,8	103,5	105,6	105,5	106,0	106,9	Wine
Пиво	99,9	100,0	100,5	100,8	101,0	102,1	103,1	104,8	104,5	104,2	104,2	104,0	Beer
Дуван	100,0	100,0	100,0	100,0	100,0	100,0	100,0	100,0	100,0	100,0	100,0	100,0	Tobacco
Материјал за одјећу	100,0	100,0	100,0	100,2	100,2	100,2	100,0	100,0	100,0	100,0	100,0	101,7	Clothing materials
Одјећа	99,9	99,9	99,9	99,4	99,1	99,1	99,0	98,3	98,1	98,4	98,4	98,3	Garments
Остали одјевни предмети и додаци одјећи	100,0	99,9	99,9	99,8	99,8	99,8	99,8	99,8	100,0	100,0	100,0	100,0	Other articles of clothing and clothing accessories
Чишћење, поправка и изнајмљивање одјеће	100,0	101,8	102,3	102,3	102,3	102,3	102,3	102,5	102,5	104,5	104,5	104,5	Cleaning, repair and hire of clothing

3.4. Индекси потрошачких цијена за 2008, годину, по главним класама потрошње (база индекса децембар 2007) - наставак  
Consumer Price Indices for 2008 by main classes of consumption (indices base December 2007) - continued

	I	II	III	IV	V	VI	VII	VIII	IX	X	XI	XII	
Обућа	99,6	99,5	99,4	98,7	98,5	98,5	97,9	97,8	97,5	96,8	96,6	96,4	Footwear
Поправак и изнајмљивање одјеће	100,0	100,0	100,1	100,7	100,7	100,7	100,7	100,7	100,7	100,7	100,8	101,5	Repair and hire of footwear
Ренте станара	100,0	100,0	100,0	100,0	100,0	100,0	100,0	103,2	103,2	103,2	103,2	103,2	Actual rentals for housing
Материјал за одржавање и поправка стамбене јединице	100,0	100,3	100,8	101,8	102,5	103,0	103,2	103,5	103,6	103,7	103,7	103,7	Materials for the maintenance and repair of the dwelling
Услуге одржавања и поправки стамбене јединице	100,0	100,0	100,0	100,0	101,3	101,3	105,5	105,5	105,5	105,5	105,5	105,5	Services for the maintenance and repair of the dwelling
Снабдијевање водом	106,1	106,1	106,1	106,9	109,1	109,1	109,1	109,1	109,1	109,1	109,1	109,1	Water supply
Одвоз смећа	100,0	100,0	100,0	103,8	103,8	104,2	104,2	104,2	104,2	104,2	104,2	106,2	Refuse collection
Канализација	108,2	108,2	108,2	108,2	110,2	110,2	110,2	110,2	110,2	110,2	110,2	110,2	Sewerage collection
Електрична енергија	104,2	104,2	104,2	80,1	80,1	80,1	80,1	80,1	80,1	104,2	104,2	104,2	Electricity
Плин	107,3	107,3	112,0	112,0	112,0	111,8	111,5	111,7	112,7	114,8	115,4	117,8	Gas
Течна горива	100,0	100,0	100,0	100,0	100,0	100,0	100,0	100,0	100,0	100,0	100,0	100,0	Liquid fuels
Чврста горива	100,4	100,4	101,7	101,7	101,7	101,7	102,9	110,4	111,9	112,5	113,5	113,5	Solid fuels
Топлотна енергија	100,0	102,2	102,2	102,2	102,2	102,2	102,2	102,2	102,2	102,2	103,3	103,3	Heat energy
Намјештај и опрема за кућу	100,0	100,0	100,0	100,0	100,1	100,2	100,6	100,9	101,3	101,5	101,9	101,8	Furniture and furnishings
Теписи и др, подне простирке	100,0	99,0	99,4	99,4	99,1	99,1	99,4	99,4	99,4	99,4	99,4	99,3	Carpets and other floor coverings
Текстилни производи за домаћинство	99,7	99,7	99,7	99,7	99,8	99,8	100,0	100,1	100,1	100,1	100,2	100,2	Household textiles
Већи апарати за домаћинство (електрични или не)	100,0	100,3	100,7	100,7	100,7	100,9	101,1	101,5	101,7	101,9	101,8	101,5	Major household appliances whether electric or not
Мањи електрични апарати за домаћинство	100,0	99,9	99,9	100,1	100,2	100,2	100,2	100,3	100,3	100,3	100,3	100,3	Small electric household appliances
Поправак апарата за домаћинство	100,0	100,0	100,0	100,0	100,0	100,0	100,0	108,3	108,3	108,3	108,3	109,6	Repair of household appliances
Стаклено и столно посуђе и др, прибор за домаћинство	100,0	100,0	100,2	100,3	100,4	100,5	100,5	100,5	100,5	100,7	100,9	100,8	Glassware, tableware and household utensils
Већи алати и опрема за кућу и врт	100,0	100,0	100,0	100,3	100,3	100,3	100,3	100,3	100,3	100,3	100,3	100,3	Major tools and equipment for house and garden



3.4. Индекси потрошачких цијена за 2008, годину, по главним класама потрошње (база индекса децембар 2007) - наставак  
Consumer Price Indices for 2008 by main classes of consumption (indices base December 2007) - continued

	I	II	III	IV	V	VI	VII	VIII	IX	X	XI	XII	
Мали апарати и разни додаци	100,0	100,1	100,3	100,6	100,3	100,6	100,6	100,6	100,5	100,3	100,2	99,5	<i>Small tools and miscellaneous accessories</i>
Производи за чишћење и одржавање куће	100,9	101,1	101,1	101,5	101,1	101,7	101,9	102,5	103,1	104,4	104,3	104,1	<i>Non-durable household goods</i>
Кућне услуге	100,0	100,0	100,0	100,0	100,0	100,0	100,0	100,0	100,0	100,0	100,0	100,0	<i>Domestic services</i>
Фармацеутски производи	100,0	100,5	100,8	100,9	101,5	102,1	101,1	101,3	101,0	100,7	100,9	101,1	<i>Pharmaceutical products</i>
Остали медицински производи	100,0	100,0	100,5	101,5	101,7	100,8	101,6	101,6	101,4	101,4	101,5	101,4	<i>Other medical products</i>
Медицинске услуге	100,0	100,0	100,0	100,0	100,0	100,0	100,0	100,0	100,0	100,0	100,0	100,0	<i>Medical services</i>
Стоматолошке услуге	100,0	100,0	101,4	102,2	102,2	102,2	102,2	104,0	104,0	104,0	105,6	105,6	<i>Dental services</i>
Болничке услуге	100,0	100,0	100,0	100,0	100,0	100,0	100,0	100,0	100,0	100,0	100,0	100,0	<i>Hospital service</i>
Аутомобили	100,1	100,1	100,1	100,1	100,1	100,2	100,2	100,2	100,2	99,0	99,0	99,0	<i>Motor cars</i>
Мотоцикли	100,0	100,0	100,0	100,0	100,0	100,0	100,0	100,0	100,0	100,0	100,0	100,0	<i>Motor cycles</i>
Бицикли	100,0	100,9	101,0	102,0	102,0	102,1	102,1	102,1	102,1	102,3	101,8	101,8	<i>Bicycles</i>
Резервни дијелови и прибор за аутомобиле	100,2	100,8	100,8	100,8	101,0	101,0	100,9	100,8	101,1	101,1	101,1	100,6	<i>Spare parts and accessories</i>
Горива и мазива	99,9	98,7	101,3	102,6	109,7	116,4	118,8	116,5	114,1	109,4	98,8	90,8	<i>Fuels and lubricants</i>
Одржавање и поправка моторних возила	100,0	100,1	100,8	101,4	101,5	101,9	103,5	103,5	103,5	103,6	103,6	103,6	<i>Maintenance and repair of personal transport equipment</i>
Остале услуге везане за моторна возила	127,7	127,7	127,7	127,7	127,7	127,7	127,7	127,7	127,7	127,7	127,7	127,7	<i>Other services in respect of personal transport equipment</i>
Превоз жељезницом	100,0	100,0	100,0	100,0	100,0	100,0	100,0	100,0	100,0	100,0	100,0	131,4	<i>Passenger transport by railway</i>
Цестовни превоз	111,3	112,0	112,7	115,5	116,1	124,5	125,6	127,3	125,8	125,8	125,8	123,4	<i>Passenger transport by road</i>
Превоз авионом	100,0	100,0	97,7	105,3	108,3	116,3	120,7	119,7	117,1	119,7	113,1	112,4	<i>Passenger transport by air</i>
Поштанске услуге	100,0	100,0	100,0	100,0	100,0	100,0	100,0	100,0	100,0	100,0	100,0	100,0	<i>Postal services</i>
Телефонски и телефакс уређаји	99,4	99,2	99,6	98,0	96,3	96,4	95,1	93,2	93,5	93,9	92,6	92,5	<i>Telephone and telefax equipment</i>
Телефонске и телефакс услуге	104,0	104,0	104,0	104,0	104,0	104,0	104,0	104,0	104,0	104,0	107,0	107,0	<i>Telephone and telefax services</i>

3.4. Индекси потрошачких цијена за 2008, годину, по главним класама потрошње (база индекса децембар 2007) - наставак  
Consumer Price Indices for 2008 by main classes of consumption (indices base December 2007) - continued

	I	II	III	IV	V	VI	VII	VIII	IX	X	XI	XII	
Опрема за пријем, снимање и репродукцију звука	100,0	99,8	99,7	99,6	99,8	99,4	98,9	98,6	98,6	98,5	98,4	98,2	Equipment for the reception, recording and reproduction of sound
Фотографска и кинематографска опрема и оптички инструменти	100,0	99,9	99,9	99,2	97,9	97,9	97,9	97,9	97,3	97,3	96,9	96,9	Photographic and cinematographic equipment and optical instruments
Опрема за обраду података	100,0	99,9	99,4	99,4	99,2	99,1	98,4	98,3	97,9	97,5	97,5	97,5	Information processing equipment
Медији за снимање	100,0	98,7	98,7	98,7	98,7	98,7	98,7	98,7	98,8	98,8	98,5	98,5	Recording media
Поправак аудио визуелне, фотографске и опреме за обраду података	103,2	103,2	103,2	103,2	103,2	106,4	106,4	106,4	109,1	109,1	109,1	109,1	Repair of audio-visual, photographic and information processing equipment
Већа трајна добра за рекреацију у затвореном, укључујући и музичке инструменте	100,0	100,0	100,0	100,0	100,0	100,0	98,2	98,2	98,2	98,2	98,2	98,2	Major durables for indoor recreation, including music instruments
Игре, играчке и хобији	100,0	100,0	100,3	100,3	100,2	100,0	100,2	100,0	100,8	100,8	100,8	100,8	Major durables for indoor recreation, including music instruments
Опрема за спорт, камповање и рекреацију на отвореном	99,8	99,8	99,8	97,7	97,7	97,7	97,7	97,7	94,7	94,7	94,7	94,7	Equipment for sport, camping and open-air recreation
Вртови, биљке и цвијеће	100,5	102,2	105,3	104,4	103,2	103,7	103,5	103,6	103,7	101,9	101,9	102,6	Gardens, plants and flowers
Кућни љубимци и др. производи за кућне љубимце	100,0	100,0	101,0	101,2	101,1	101,5	101,9	102,6	102,6	102,8	102,8	103,4	Pets and related products
Ветеринарске и остале услуге везане за кућне љубимце	100,0	100,0	100,0	108,4	108,4	108,4	108,4	108,4	108,4	108,4	108,4	108,4	Veterinary and other services for pets
Услуге за рекреацију и спорт	100,0	100,0	100,0	100,0	100,0	100,0	100,0	100,0	100,0	100,0	100,0	100,0	Recreational and sporting services
Услуге културе	100,7	100,7	107,0	107,0	107,0	106,9	106,9	106,9	106,9	106,9	106,9	106,7	Cultural services
Књиге	100,0	100,0	100,0	100,0	99,1	112,9	112,9	112,9	112,9	112,9	112,9	112,9	Books
Новине и часописи	100,0	100,0	100,0	100,0	100,0	100,0	100,0	100,0	100,0	100,0	100,0	100,0	Newspapers and periodicals
Остали штампани материјал	100,0	100,0	100,0	100,0	100,0	100,0	100,0	100,0	100,0	100,0	100,0	100,0	Miscellaneous printed matter
Материјал и прибор за цртање	100,0	100,0	100,0	100,0	100,1	100,1	100,1	100,3	100,7	101,2	101,2	101,2	Stationery and drawing materials
Предшколско и основно образовање	105,0	105,7	105,7	105,7	105,7	105,7	105,7	105,7	107,1	107,1	107,1	107,1	Pre-primary and primary education

3.4. Индекси потрошачких цијена за 2008, годину, по главним класама потрошње (база индекса децембар 2007) - наставак  
Consumer Price Indices for 2008 by main classes of consumption (indices base December 2007) - continued

	I	II	III	IV	V	VI	VII	VIII	IX	X	XI	XII	
Средњошколско образовање	100,0	100,0	100,0	100,0	100,0	100,0	100,0	100,0	100,0	100,0	100,0	100,0	Secondary education
Високо-школско и универзитетско образовање	100,0	100,0	96,6	96,6	96,6	96,6	96,6	96,6	96,6	96,6	96,6	96,6	Tertiary education
Образовање које се дефинише према нивоу	100,0	100,0	100,0	100,0	100,0	100,0	100,0	100,0	103,7	103,7	103,7	103,7	Education not definable by level
Ресторани, кафићи, барови	100,7	101,0	101,6	102,9	103,3	104,0	105,9	106,2	106,3	106,7	107,1	107,8	Restaurants, cafés, and the like
Кантине	100,0	100,0	100,0	100,0	100,0	100,0	100,0	100,0	100,0	100,0	100,0	100,0	Canteens
Услуге смјештаја	100,5	100,5	100,5	100,5	100,5	100,5	100,5	101,0	102,7	102,7	102,7	103,2	Accommodation services
Услуге личне хигијене	103,3	103,3	103,6	104,6	106,0	106,1	106,4	106,6	106,8	107,1	107,1	107,8	Hairdressing salons and personal grooming establishments
Електрични уређаји и справе за личну хигијену	100,0	100,0	100,0	100,0	100,0	100,0	100,9	100,9	100,9	100,9	100,9	101,9	Electrical appliances for personal care
Остали уређаји, справе и производи за личну хигијену	100,1	100,2	100,8	100,8	101,0	101,4	102,1	102,5	103,0	103,9	103,9	104,0	Other appliances, articles and products for personal care
Накит и сатови	101,6	102,4	103,8	106,5	107,4	107,4	107,4	107,4	107,4	107,2	107,2	108,1	Jewellery, clocks and watches
Остали лични предмети	100,0	100,0	100,0	100,0	100,0	100,0	100,0	100,1	99,8	99,8	99,4	99,4	Other personal effects
Осигурање	100,0	100,0	100,0	100,0	100,0	100,0	100,0	100,0	100,0	100,0	100,0	100,0	Insurance
Остале услуге	100,0	100,0	101,3	103,4	103,4	103,2	103,2	103,2	103,2	103,2	103,2	103,2	Other services

3.5. Учешће у укупном индексу, по главним одјељцима потрошње  
*Participation in the total index by main divisions of consumption*

Укупни индекс	1 000 000	<i>Total index</i>
Храна и безалкохолна пића	330 178	<i>Food and non-alcoholic beverages</i>
Алкохолна пића и дуван	35 095	<i>Alcoholic beverages and tobacco</i>
Одјећа и обућа	39 511	<i>Clothing and footwear</i>
Становање, вода, електрична енергија, плин и други енергенти	261 780	<i>Housing, water, electricity, gas and other fuels</i>
Намјештај, покућство и редовно одржавање	59 023	<i>Furnishings, household equipment and routine maintenance of the house</i>
Здравство	42 004	<i>Health</i>
Превоз	96 561	<i>Transport</i>
Комуникације	25 085	<i>Communication</i>
Рекреација и култура	31 147	<i>Recreation and culture</i>
Образовање	9 182	<i>Education</i>
Ресторани и хотели	19 189	<i>Restaurants and hotels</i>
Остала добра и услуге	51 245	<i>Other goods and services</i>

**Начелник Одјелења за израду публикационих  
база података и статистичких публикација**  
Владан Сибиновић

***Head of Division for Creation of Publication  
Data Bases and Statistical Publications***  
*Vladan Sibinović*

**Рукопис припремила**  
Жељка Драшковић

***Prepared by***  
*Željka Drašković*

**Превод**  
Јелена Кандић

***Translation***  
*Jelena Kandić*

**Дизајн**  
Никола Котроман

***Design***  
*Nikola Kotroman*

**Редакциони одбор**  
Јелена Ђокић, Милка Михолјчић, Нада Јаковљевић,  
Билјана Ђукић, Богдана Радић

***Redactional Board***  
*Jelena Đokić, Milka Miholjčić, Nada Jakovljević,  
Biljana Đukić, Bogdana Radić*

**Одговара**  
Др Радмила Чичковић, директор

***Person responsible***  
*Dr Radmila Čičković, Director General*