



РЕПУБЛИКА СРПСКА  
РЕПУБЛИЧКИ ЗАВОД ЗА СТАТИСТИКУ  
REPUBLIKA SRPSKA  
INSTITUTE OF STATISTICS

# ЦИЈЕНЕ PRICES

# 2023



# ЦИЈЕНЕ PRICES 2023

СТАТИСТИЧКИ БИЛТЕН / STATISTICAL BULLETIN

Бања Лука / Banja Luka  
2023.

ИЗДАЈЕ: Републички завод за статистику, Република Српска, Бања Лука, Владике Платона бб  
*PUBLISHED BY: Republika Srpska Institute of Statistics, Banja Luka, Vladike Platona bb*

ГЛАВНИ И ОДГОВОРНИ УРЕДНИК: Дарко Милуновић, директор  
*EDITOR IN CHIEF: Darko Milunović, Director*

УРЕДНИК ИЗДАЊА: Младен Шевкушић, в. д. помоћника директора  
*RELEASE EDITOR: Mladen Ševkušić, Acting Assistant Director*

НАЧЕЛНИК ОДЈЕЉЕЊА ЗА ДИСЕМИНАЦИЈУ: Владан Сибиновић  
*HEAD OF DISSEMINATION DIVISION: Vladan Sibinović*

ПРИПРЕМА МАТЕРИЈАЛА: Славица Кукрић, Јасминка Милић, Жељка Драшковић  
*PREPARED BY: Slavica Kukrić, Jasminka Milić, Željka Drašković*

ГРАФИЧКА ПРИПРЕМА, ИЗРАДА ГРАФИКОНА И КОРИЦЕ: Владан Сибиновић, Александра Зец, Огњен Игњић  
*GRAPHIC, GRAPHIC DESIGN AND COVER DESIGN: Vladan Sibinović, Aleksandra Zec, Ognjen Ignjić*

ПРЕВОД: Јелена Кандић  
*TRANSLATION: Jelena Kandić*

ШТАМПА: „MARKOS DESIGN & PRINT STUDIO“, Бања Лука  
*PRINTED BY: „MARKOS DESIGN & PRINT STUDIO“, Banja Luka*

ЗА ШТАМПАРИЈУ: Игор Јаковљевић  
*FOR THE PRINTING COMPANY: Igor Jakovljević*

## ПРЕДГОВОР

У овом Билтену Републички завод за статистику објављује податке из области статистике цијена. Кроз индексе потрошачких и произвођачких цијена на свеобухватан начин приказана су кретања малопродајних цијена и цијена произвођача индустријских производа у Републици Српској у 2022. години, а која су резултат редовних статистичких истраживања, усклађених са Статистичким програмом Републике Српске. Подаци су представљени у табелама у односу на различите временске периоде, а у циљу лакшег коришћења података у Билтену дата су и основна методолошка објашњења.

Билтен садржи мјесечне серије података за 2022. годину, на нивоу укупног индекса и индекса одјељака (главних категорија) потрошње, према класификацији COICOP за потрошачке цијене и серије података за 2022. годину, на нивоу укупног индекса и индекса области индустријске производње према Номенклатури индустријских производа НИП БиХ/PRODCOM (у својој основи НИП БиХ 2010 ажуриран у складу са насталим пројенама у ЕУ PRODCOM листи) за произвођачке цијене.

У првом дијелу Билтена дате су временске серије на нивоу укупног индекса са референтном базом 2015. године за потрошачке цијене и референтном базом 2015. године за произвођачке цијене. У другом дијелу приказани су индекси по мјесецима за 2022. годину према главним категоријама потрошње тј. областима индустријске производње, док је у посљедњем дијелу дата детаљнија структура.

Подаци о индексима потрошачких и произвођачких цијена објављују се и у другим публикацијама Завода, од којих су најзначајнија мјесечна саопштења, Мјесечни статистички преглед и Статистички годишњак. Сви подаци доступни су на веб-страници Завода [www.rzs.rs.ba](http://www.rzs.rs.ba).

Добродошле су све сугестије и примједбе у циљу побољшања ове публикације.

## FOREWORD

*In this Bulletin, the Republika Srpska Institute of Statistics is publishing data from the field of price statistics. Through consumer and producer price indices, trends in retail prices and producer prices of industrial products in Republika Srpska in 2022 are presented in a comprehensive manner and these are the result of regular statistical surveys, harmonized with the Statistical Programme of Republika Srpska. Data are presented in tables referring to different time periods, and in order to facilitate the use of data the Bulletin also provides basic methodological explanations.*

*The Bulletin comprises monthly data series for 2022, at the levels of the total index and division indices (indices of main consumption categories) according to the COICOP for consumer prices, as well as data series for 2022, at the levels of the total index and industrial production division's indices according to the Nomenclature of industrial products NIP BiH/PRODCOM (based on NIP BiH 2010 updated in accordance with changes in the EU PRODCOM list) for producer prices.*

*In the first part of the Bulletin, time series at the level of total index with the reference base from 2015 for consumer prices and reference base 2015 for producer prices are presented. In the second part of the Bulletin, indices by month for 2022 are presented, by main consumption category and industrial production division, while the last part is dedicated to a more detailed structure.*

*Data on consumer and producer price indices are also published in other publications of the Institute, of which the most significant are Monthly Releases, Monthly Statistical Review and Statistical Yearbook. All data are available at the Institute's website [www.rzs.rs.ba](http://www.rzs.rs.ba).*

*In order to improve this publication, all suggestions and remarks will be highly appreciated.*

Дарко Милуновић  
директор

Darko Milunović  
Director

САДРЖАЈ  
CONTENTSСтрана  
Page

<b>ПРЕДГОВОР</b> <i>FOREWORD</i> .....	3
<b>МЕТОДОЛОШКА ОБЈАШЊЕЊА</b> <i>METHODOLOGICAL EXPLANATIONS</i> .....	6
<b>1. ПРЕГЛЕД МЈЕСЕЧНИХ ИНДЕКСА ПОТРОШАЧКИХ ЦИЈЕНА, 2022.</b> <i>MONTHLY CONSUMER PRICE INDICES OVERVIEW, 2022</i> .....	8
1.1. Индекси потрошачких цијена <i>Consumer price indices</i> .....	8
1.2. Преглед мјесечних индекса потрошачких цијена (Ø2015=100) <i>Monthly consumer price indices overview (Ø2015=100)</i> .....	8
1.3. Преглед мјесечних индекса потрошачких цијена (претходни мјесец=100) <i>Monthly consumer price indices overview (previous month=100)</i> .....	8
1.4. Преглед мјесечних индекса потрошачких цијена (исти мјесец претходне године=100) <i>Monthly consumer price indices overview (same month of the previous year=100)</i> .....	9
1.5. Преглед мјесечних индекса потрошачких цијена (децембар претходне године=100) <i>Monthly consumer price indices overview (December of the previous year=100)</i> .....	9
<b>2. ПРЕГЛЕД МЈЕСЕЧНИХ ИНДЕКСА ЦИЈЕНА ПРОИЗВОЂАЧА ИНДУСТРИЈСКИХ ПРОИЗВОД НА ДОМАЋЕМ ТРЖИШТУ, 2022.</b> <i>MONTHLY PRODUCER PRICE INDICES OF INDUSTRIAL PRODUCTS ON DOMESTIC MARKET, OVERVIEW 2022</i> .....	11
2.1. Преглед мјесечних индекса цијена произвођача индустријских производа на домаћем тржишту (Ø2015=100) <i>Monthly producer price indices of industrial products on domestic market, overview (Ø2015=100)</i> .....	11
2.2. Преглед мјесечних индекса цијена произвођача индустријских производа на домаћем тржишту (претходни мјесец=100) <i>Monthly producer price indices of industrial products on domestic market, overview (previous month=100)</i> .....	11
2.3. Преглед мјесечних индекса цијена произвођача индустријских производа на домаћем тржишту (исти мјесец претходне године=100) <i>Monthly producer price indices of industrial products on domestic market, overview (same month of the previous year=100)</i> .....	11
2.4. Преглед мјесечних индекса цијена произвођача индустријских производа на домаћем тржишту (децембар претходне године=100) <i>Monthly producer price indices of industrial products on domestic market, overview (December of the previous year =100)</i> .....	12
<b>3. ПРЕГЛЕД МЈЕСЕЧНИХ ИНДЕКСА ЦИЈЕНА ПРОИЗВОЂАЧА ИНДУСТРИЈСКИХ ПРОИЗВОД НА СТРАНОМ ТРЖИШТУ, 2022.</b> <i>MONTHLY PRODUCER PRICE INDICES OF INDUSTRIAL PRODUCTS ON NON-DOMESTIC MARKET, OVERVIEW 2022</i> .....	14
3.1. Преглед мјесечних индекса цијена произвођача индустријских производа на страном тржишту (Ø2015=100) <i>Monthly producer price indices of industrial products on non-domestic market, overview (Ø2015=100)</i> .....	14
3.2. Преглед мјесечних индекса цијена произвођача индустријских производа на страном тржишту (претходни мјесец=100) <i>Monthly producer price indices of industrial products on non-domestic market, overview (previous month=100)</i> .....	14
3.3. Преглед мјесечних индекса цијена произвођача индустријских производа на страном тржишту (исти мјесец претходне године=100) <i>Monthly producer price indices of industrial products on non-domestic market, overview (same month of the previous year=100)</i> .....	14
3.4. Преглед мјесечних индекса цијена произвођача индустријских производа на страном тржишту (децембар претходне године=100) <i>Monthly producer price indices of industrial products on non-domestic market, overview (December of the previous year =100)</i> .....	14
<b>4. ИНДЕКСИ ПОТРОШАЧКИХ ЦИЈЕНА ПО ГЛАВНИМ ОДЈЕЉЦИМА ПОТРОШЊЕ</b> <i>CONSUMER PRICE INDICES BY MAIN DIVISION OF CONSUMPTION</i> .....	17
4.1. Индекси потрошачких цијена за 2022. годину, по главним одјељцима потрошње (Ø2015=100) <i>Consumer price indices for 2022 by main division of consumption (Ø2015=100)</i> .....	17
4.2. Индекси потрошачких цијена за 2022. годину, по главним одјељцима потрошње (претходни мјесец=100) <i>Consumer price indices for 2022 by main division of consumption (previous month=100)</i> .....	18
4.3. Индекси потрошачких цијена за 2022. годину, по главним одјељцима потрошње (исти мјесец претходне године=100) <i>Consumer price indices for 2022 by main divisions of consumption (same month of the previous year=100)</i> .....	19
4.4. Индекси потрошачких цијена за 2022. годину, по главним одјељцима потрошње (децембар претходне године =100) <i>Consumer price indices for 2022 by main division of consumption (December of the previous year =100)</i> .....	20
<b>5. ИНДЕКСИ ПОТРОШАЧКИХ ЦИЈЕНА ПО ГЛАВНИМ КЛАСАМА ПОТРОШЊЕ</b> <i>CONSUMER PRICE INDICES BY MAIN CLASSES OF CONSUMPTION</i> .....	21
5.1. Индекси потрошачких цијена за 2022. годину, по главним класама потрошње (Ø2015=100) <i>Consumer price indices for 2022 by main class of consumption (Ø2015=100)</i> .....	21
5.2. Индекси потрошачких цијена за 2022. годину, по главним класама потрошње (претходни мјесец=100) <i>Consumer price indices for 2022 by main class of consumption (previous month=100)</i> .....	24
5.3. Индекси потрошачких цијена за 2022. годину, по главним класама потрошње (исти мјесец претходне године=100) <i>Consumer price indices for 2022 by main class of consumption (same month of the previous year=100)</i> .....	27

5.4. Индекси потрошачких цијена за 2022. годину, по главним класама потрошње (децембар претходне године =100) <i>Consumer price indices for 2022 by main class of consumption (December of the previous year =100)</i> .....	30
5.5. Учешће у укупном индексу, по главним одјелима потрошње, 2022. <i>Share in the total index by main division of consumption, 2022.</i> .....	33
<b>6. ИНДЕКСИ ЦИЈЕНА ПРОИЗВОЂАЧА ИНДУСТРИЈСКИХ ПРОИЗВОДА НА ДОМАЋЕМ ТРЖИШТУ ЗА 2022. ГОДИНУ, ПО ПОДРУЧЈИМА И ОБЛАСТИМА ИНДУСТРИЈСКЕ ПРОИЗВОДЊЕ</b> <b><i>PRODUCER PRICE INDICES OF INDUSTRIAL PRODUCTS ON DOMESTIC MARKET FOR 2022 BY INDUSTRIAL SECTION AND DIVISION</i></b> .....	34
6.1. Индекси цијена произвођача индустријских производа на домаћем тржишту за 2022. годину, по подручјима и областима индустријске производње (Ø2015=100) <i>Producer price indices of industrial products on domestic market for 2022, by industrial section and division (Ø2015=100)</i> .....	34
6.2. Индекси цијена произвођача индустријских производа на домаћем тржишту за 2022. годину, по подручјима и областима индустријске производње (претходни мјесец=100) <i>Producer price indices of industrial products on domestic market for 2022, by industrial section and division (previous month=100)</i> .....	36
6.3. Индекси цијена произвођача индустријских производа на домаћем тржишту за 2022. годину, по подручјима и областима индустријске производње (исти мјесец претходне године=100) <i>Producer price indices of industrial products on domestic market for 2022, by industrial section and division (same month of the previous year=100)</i> .....	38
6.4. Индекси цијена произвођача индустријских производа на домаћем тржишту за 2022. годину, по подручјима и областима индустријске производње (децембар претходне године=100) <i>Producer price indices of industrial products on domestic market for 2022, by industrial section and division (December of the previous year=100)</i> .....	40
<b>7. ИНДЕКСИ ЦИЈЕНА ПРОИЗВОЂАЧА ИНДУСТРИЈСКИХ ПРОИЗВОДА НА СТРАНОМ ТРЖИШТУ ЗА 2022. ГОДИНУ, ПО ПОДРУЧЈИМА И ОБЛАСТИМА ИНДУСТРИЈСКЕ ПРОИЗВОДЊЕ</b> <b><i>PRODUCER PRICE INDICES OF INDUSTRIAL PRODUCTS ON NON DOMESTIC MARKET FOR 2022 BY INDUSTRIAL SECTION AND DIVISION</i></b> .....	42
7.1. Индекси цијена произвођача индустријских производа на страном тржишту за 2022. годину, по подручјима и областима индустријске производње (Ø2015=100) <i>Producer price indices of industrial products on non domestic market for 2022, by industrial section and division (Ø2015=100)</i> .....	42
7.2. Индекси цијена произвођача индустријских производа на страном тржишту за 2022. годину, по подручјима и областима индустријске производње (претходни мјесец=100) <i>Producer price indices of industrial products on non domestic market for 2022, by industrial section and division (previous month=100)</i> .....	44
7.3. Индекси цијена произвођача индустријских производа на страном тржишту за 2022. годину, по подручјима и областима индустријске производње (исти мјесец претходне године=100) <i>Producer price indices of industrial products on non domestic market for 2022, by industrial section and division (same month of the previous year=100)</i> .....	46
7.4. Индекси цијена произвођача индустријских производа на страном тржишту за 2022. годину, по подручјима и областима индустријске производње (децембар претходне године=100) <i>Producer price indices of industrial products on non domestic market for 2022, by industrial section and division (December of the previous year =100)</i> ..	48
7.5. Учешће у укупном индексу на домаћем тржишту, по областима индустријске производње <i>Share in the total index on domestic market, by industrial division</i> .....	50
7.6. Учешће у укупном индексу на страном тржишту, по областима индустријске производње <i>Share in the total index on non-domestic market, by industrial division</i> .....	51

## МЕТОДОЛОШКА ОБЈАШЊЕЊА

### Дефиниције

**Индекс потрошачких цијена** представља мјеру просјечне промјене цијена производа (роба и услуга) које резидентна домаћинства купују ради задовољења својих личних потреба.

**Индекс цијена произвођача индустријских производа** представља мјеру просјечне промјене цијена индустријских производа, које произвођачи индустријских производа производе и продају у Републици Српској и иностранству.

### Намјена

Индекс потрошачких цијена користи се као мјера инфлације, као индикатор за очување вриједности код уговора с индексним клаузулама, служи као дефлатор финалне потрошње домаћинстава и за упоређивање стопе инфлације с другим регионима.

Индекс цијена произвођача индустријских производа је краткорочни статистички индикатор који показује динамику цијена произвођача индустријских производа.

### Обухват

Индекс потрошачких цијена у Републици Српској израчунава се на основу репрезентативне листе производа коју у 2022 години чини 613 производа. Сваког мјесеца прикупља се више од 9 000 цијена по унапријед дефинисаном узорку продајних мјеста и градова.

- Географски обухват- цијене се прикупљају на шест локација (градова): Бања Лука, Бијељина, Добој, Источно Сарајево, Приједор и Требиње.

- Обухват производа- обухваћени су најважнији производи и услуге које купује резидентно становништво ради финалне потрошње, Обухват добара и услуга редовно се ажурира како би се очувала репрезентативност листе производа с обзиром на укусе потрошача и њихове навике у погледу куповине.

Цијене произвођача индустријских производа на домаћем тржишту се прикупљају на основу репрезентативне листе производа коју у 2022. години чини 374 производа. Сваког мјесеца прикупљају се 1 132 цијене, које доставља 323 изабраних предузећа.

Цијене произвођача индустријских производа на страном тржишту се прикупљају на основу репрезентативне листе производа коју у 2022. години чине 159 производа. Сваког мјесеца прикупљају се 562 цијене које доставља 191 изабрано предузеће.

### Извори и методе прикупљања података

Потрошачке цијене се прикупљају према утврђеном распореду обиласка продавница и тржница које су одређене као мјеста снимања и према јасно дефинисаним спецификацијама производа/услуге.

Сниматељи на основу тих информација самостално бирају конкретан производ чију ће цијену снимати на одређеном продајном мјесту, у складу са критеријем најпродаванијег производа. Како би се осигурало да сниматељи из мјесеца у мјесец снимају цијене истих производа, те како би се могло пратити које производе сниматељи посматрају на терену, потребно је у упитник унијети све тражене карактеристике производа, те информације о евентуалним замјенама уколико их има. Такав начин снимања омогућује праћење промјене кретања цијена између два периода тј. праћење динамике.

За потребе индекса потрошачких цијена, снимање цијена се врши сљедећих дана у мјесецу:

- За пољопривредне производе који се продају на пијацама цијене се прикупљају два пута мјесечно и то у првој и трећој седмици у мјесецу;
- За све остале производе цијене се у складу са важећим Европским регулативама прикупљају једном мјесечно (између 1. и 21. у мјесецу), с тим да се нужно одржава исти интервал између прикупљања.

## METHODOLOGICAL EXPLANATIONS

### Definitions

**Consumer Price Index** represents a measure of the average price changes for products (goods and services) which resident households buy for their own personal needs.

**Producer Price Index** is a measure of the average change in prices of industrial products, which producers of industrial products have produced and sold in Republika Srpska and foreign countries.

### Purpose

Consumer Price Index is used as a measure of inflation, as an indicator of value of contracts with index clauses, and it also serves as a deflator of final purchasing power of consumers, and for comparison of inflation rates between regions as well.

Producer Price Index is a short-term statistical indicator which shows the dynamics of producer prices of industrial products.

### Sample

In Republika Srpska, Consumer Price Index is calculated using the representative list of products which in 2022 consisted of 613 products. Each month more than 9,000 prices are collected according to the defined sample of retail stores and cities.

- **Geographic Sample**- prices are collected at six locations (in six cities): Banja Luka, Bijeljina, Doboј, Istočno Sarajevo, Prijedor and Trebinje.

- **Product sample**- the most important products and services which residents buy for their final spending needs are included, Sample of goods and services is revised regularly, in order to maintain the representative list of products, which takes into account consumers' choice and their shopping habits.

Producer prices of industrial products on domestic market are collected in accordance with the representative list of products which in 2022 consists of 374 products. Each month 1,132 prices are collected. Producer prices are submitted monthly by 323 selected enterprises.

Producer prices of industrial products on non-domestic market are collected in accordance with the representative list of products which in 2022 consists of 159 products. Each month 562 prices are collected. Producer prices are submitted monthly by 191 selected enterprises.

### Sources and methods of data collection

All prices are collected in accordance with the defined schedule of visits to stores and markets chosen as locations for the price collection, as well as in accordance with clearly defined specifications of a product/service.

Based on this information, price collectors themselves choose a particular product for which they will collect prices at the specific place, in accordance with the criterion of the best-selling product. In order to ensure that the price collectors each month collect prices for the same products, and also to be able to monitor which products are observed by the price collectors, it is necessary to include in the questionnaire all required product characteristics, as well as information on certain substitutions, if any. This mode of price collection allows for tracking of price changes between two periods, that is, tracking of dynamics.

For the needs of the Consumer Price Index, price collection is conducted on the following days in a month:

- For agricultural products at public markets, prices are collected twice a month, in the first and third week of each month;
- For all other products prices are, in accordance with current European regulations, collected once a month (between the 1<sup>st</sup> and 21<sup>st</sup> of each month), but it is necessary to maintain the same interval between two price collections.

Цијене произвођача индустријских производа прикупљају се према Номенклатури индустријских производа БиХ 2010 („Службени гласник Републике Српске“, бр, 23/11) која је заснована на PRODCOM листи. Обухваћени су најважнији производи по индустријским областима, чије цијене достављају произвођачи, који имају највећу реализацију по областима индустрије.

За потребе обрачуна индекса цијена произвођача индустријских производа, индустријска предузећа попуњавају образац за прикупљање цијена у референтном периоду од 21. прошлог мјесеца до 20. у текућем мјесецу.

#### Пондери

Пондери који се примјењују за израчунавање индекса потрошачких цијена представљају структуру просјечне потрошње домаћинства, односно показују релативно учешће одабраних производа и услуга у укупној потрошњи.

Основни извор података за израду пондера за обрачун индекса потрошачких цијена је Анкета о потрошњи домаћинства. За израчунавање индекса потрошачких цијена од јануара 2018. године примјењују се пондери који се базирају на подацима из Анкете о потрошњи домаћинства из 2015. године, Пондери се сваке године коригују с кретањем цијена у претходној години.

Пондери који се примјењују за израчунавање индекса произвођачких цијена представљају релативно учешће одабраних производа у укупној вриједности продаје индустријских производа на домаћем тржишту.

Основни извор података за израду пондера је Годишњи извјештај индустрије ИНД-21 из 2015. године, при чему се пондери коригују сваке године за раст цијена настао у претходној години.

#### Класификација

За обрачун индекса потрошачких цијена користи се Класификација личне потрошње према намени (Classification of Individual Consumption by Purpose-COICOP), која дијели производе и услуге на дванаест основних одјељака за које се израчунавају индекси.

За обрачун индекса цијена произвођача индустријских производа користи се Номенклатура индустријских производа БиХ 2010 („Службени гласник Републике Српске“, бр, 23/11) која је заснована на ажурираној ЕУ PRODCOM листи.

#### Агрегација

За индекс потрошачких цијена потребно је најприје израчунати елементарне индексе (индекс производа) и индексе репрезентативних ставки на нивоу градова. При томе се као мјера средње вриједности користи геометријска средина, Агрегатни индекси се након тога израчунавају кориштењем Ласперове формуле за пондерисану аритметичку средину почевши од најнижег нивоа индекса репрезентативне ставке до нивоа укупног индекса за Републике Српске, Референтна база за израчунавање индекса је 2015. година.

Индекс цијена произвођача индустријских производа рачуна се на основу елементарних индекса производа који представљају мјеру средње вриједности односа цијена текућег и базног периода (децембар претходне године). Агрегатни индекси тј, индекси разреда, области, подподручја, подручја и укупан индекс, рачунају се кориштењем Ласперове формуле за пондерисану аритметичку средину, при чему се као пондери користе вриједности продаје индустријских производа на домаћем и недомаћем тржишту.

#### Објашњење знакова

- нема појаве
- 0 податак је мањи од 0,5 од дате јединице мјере
- \* исправљен податак

*Producer prices of industrial products are collected according to the Nomenclature of Industrial Products in BH 2010 („Official Gazette of Republika Srpska“, No, 23/11) which is based on PRODCOM list. The most important products by industrial divisions are included, and prices of these products are delivered by the producers who have the highest realization by industrial divisions.*

*For the needs of the Producer Price Index calculation, industrial producers – enterprises are filling out the questionnaire for price collection in reference period between the 21<sup>st</sup> of the previous month until the 20<sup>th</sup> of the current month.*

#### Weights

*Weights used for calculating the Consumer Price Index represent the structure of average consumer spending, that is, they show relative participation of chosen products and services in total purchasing process.*

*Main source of data for calculating the weights for the Consumer Price Index is the Household Budget Survey. For calculating the Consumer Price Index, since January 2018, the weights used have been the ones based on data from the Household Budget Survey from 2015. Each year weights are adjusted with price fluctuations of the previous year.*

*Weights used for calculating the Producer Price Index present relative participation of chosen products in the total value of industrial products production on domestic market.*

*Main source of data for weights calculation is the Annual Survey on Industrial Production IND-21 from 2015, while each year weights are corrected for the growth in prices occurring during the previous year.*

#### Classification

*For calculating the Consumer Price Index, it is also necessary to use a classification of individual consumption (Classification of Individual Consumption by Purpose – COICOP) which divides products and services into twelve basic divisions for which indices are calculated.*

*For calculating the Producer Price Index, it is necessary to use the Nomenclature of Industrial Products in BH 2010, (Official Gazette of BH, No, 23/11) which is based on updated EU PRODCOM list.*

#### Aggregation

*For the Consumer Price Index, it is necessary to calculate the elementary indices (product indices) and indices of representative items on the level of towns first. For this, geometric mean is used as a measure of average value, Aggregate indices are then calculated using the Laspeyres formula for weighted arithmetic mean, beginning with the lowest level of indices of representative items, towards the level of total index for Republika Srpska, Reference base for calculating the index is 2015.*

*Producer price index is calculated on the basis of elementary indices at the level of products (EPI) which show the measure of the average value of the ratio of prices in the current period and base period (December of the previous year). Group indices, indices of classes, divisions, subdivisions, sections, as well as total index, are calculated using the Laspeyres's formula for weighted arithmetic mean whereby weights are values of sale industrial products on domestic and non-domestic market.*

#### Symbols

- no occurrence
- 0 data is lower than 0,5 of the given unit of measure
- \* corrected data



1. ПРЕГЛЕД МЈЕСЕЧНИХ ИНДЕКСА ПОТРОШАЧКИХ ЦИЈЕНА, 2022.  
MONTHLY CONSUMER PRICE INDICES OVERVIEW, 20221.1. ИНДЕКСИ ПОТРОШАЧКИХ ЦИЈЕНА<sup>1)</sup>  
CONSUMER PRICE INDICES<sup>1)</sup>

2013	2014	2015	2016	2017	2018	2019	2020	2021	2022
<u>100,0</u>	98,8	97,4	96,3	96,8	98,0	98,5	97,3	99,0	111,6
101,2	<u>100,0</u>	98,6	97,4	98,0	99,2	99,6	98,5	100,2	112,9
102,7	101,4	<u>100,0</u>	98,8	99,4	100,6	101,1	99,9	101,6	114,6
103,9	102,6	101,2	<u>100,0</u>	100,5	101,8	102,3	101,1	102,8	115,9
103,3	102,1	100,6	99,5	<u>100,0</u>	101,2	101,7	100,5	102,3	115,3
102,0	100,8	99,4	98,2	98,8	<u>100,0</u>	100,5	99,3	101,0	113,9
101,6	100,4	98,9	97,8	98,3	99,5	<u>100,0</u>	98,8	100,5	113,3
102,7	101,5	100,1	98,9	99,5	100,7	101,2	<u>100,0</u>	101,7	114,7
101,0	99,8	98,4	97,3	97,8	99,0	99,5	98,3	<u>100,0</u>	112,7
89,6	88,5	87,3	86,3	86,7	87,8	88,2	87,2	88,7	<u>100,0</u>

1.2. ПРЕГЛЕД МЈЕСЕЧНИХ ИНДЕКСА ПОТРОШАЧКИХ ЦИЈЕНА (Ø2015=100)<sup>2)</sup>  
MONTHLY CONSUMER PRICE INDICES OVERVIEW (Ø2015=100)<sup>2)</sup>

Година Year	I	II	III	IV	V	VI	VII	VIII	IX	X	XI	XII
2011	99,8	100,6	101,4	100,7	100,9	100,2	99,8	99,8	100,1	101,2	101,5	101,4
2012	102,4	103,0	103,6	102,7	102,5	101,8	101,4	101,7	102,5	103,6	103,4	103,5
2013	103,9	104,0	104,1	103,0	102,9	102,9	101,9	101,5	101,5	102,3	102,1	102,0
2014	102,1	102,2	102,3	101,2	101,1	100,8	100,8	100,8	101,2	102,1	101,8	101,1
2015	100,9	101,0	101,5	100,2	100,2	100,0	99,2	99,1	98,9	99,9	99,7	99,4
2016	99,2	98,9	98,9	97,8	97,8	97,6	97,4	97,1	97,3	98,6	98,7	98,6
2017	99,4	99,6	99,7	98,5	98,5	98,1	97,6	97,5	97,7	99,0	99,0	99,0
2018	99,1	100,3	100,7	99,7	99,8	99,6	99,0	99,0	99,3	100,6	100,6	100,3
2019	100,6	101,1	101,3	100,3	100,4	99,9	99,4	99,1	99,7	100,8	100,7	100,6
2020	101,1	101,2	101,2	99,1	98,3	98,5	98,1	97,9	98,0	99,0	98,9	98,8
2021	99,2	99,6	100,3	99,6	99,8	99,8	99,8	100,0	100,5	102,9	104,1	104,6
2022	105,4	106,7	109,5	111,3	112,9	114,1	115,2	115,6	116,7	118,8	119,4	118,9

1.3. ПРЕГЛЕД МЈЕСЕЧНИХ ИНДЕКСА ПОТРОШАЧКИХ ЦИЈЕНА (претходни мјесец=100)  
MONTHLY CONSUMER PRICE INDICES OVERVIEW (previous month=100)

Година Year	I	II	III	IV	V	VI	VII	VIII	IX	X	XI	XII
2011	101,5	100,9	100,8	99,3	100,2	99,3	99,6	100,0	100,2	101,1	100,3	100,0
2012	100,9	100,6	100,6	99,1	99,9	99,3	99,6	100,3	100,8	101,1	99,8	100,0
2013	100,4	100,1	100,1	98,9	99,9	100,0	99,1	99,6	100,0	100,8	99,8	99,8
2014	100,1	100,2	100,0	99,0	99,9	99,8	99,9	100,0	100,4	100,9	99,7	100,1
2015	99,7	100,2	100,5	98,8	100,0	99,7	99,2	99,9	99,8	101,0	99,8	99,7
2016	99,8	99,7	100,0	98,9	99,9	99,8	99,8	99,7	100,2	101,3	100,2	99,9
2017	100,8	100,1	100,2	98,8	99,9	99,6	99,5	99,9	100,3	101,3	100,0	100,0
2018	100,2	101,2	100,4	98,9	100,2	99,8	99,4	100,0	100,3	101,3	100,0	99,7
2019	100,2	100,5	100,2	99,1	100,1	99,4	99,5	99,7	100,6	101,2	99,8	100,0
2020	100,4	100,1	100,0	97,9	99,2	100,2	99,6	99,8	100,1	101,0	100,0	99,9
2021	100,5	100,4	100,7	99,3	100,2	100,0	99,9	100,2	100,6	102,3	101,2	100,5
2022	100,8	101,3	102,6	101,6	101,5	101,1	100,9	100,4	101,0	101,8	100,5	99,6

1) Индекси се читају водоравно. / Indices are to be read horizontally.

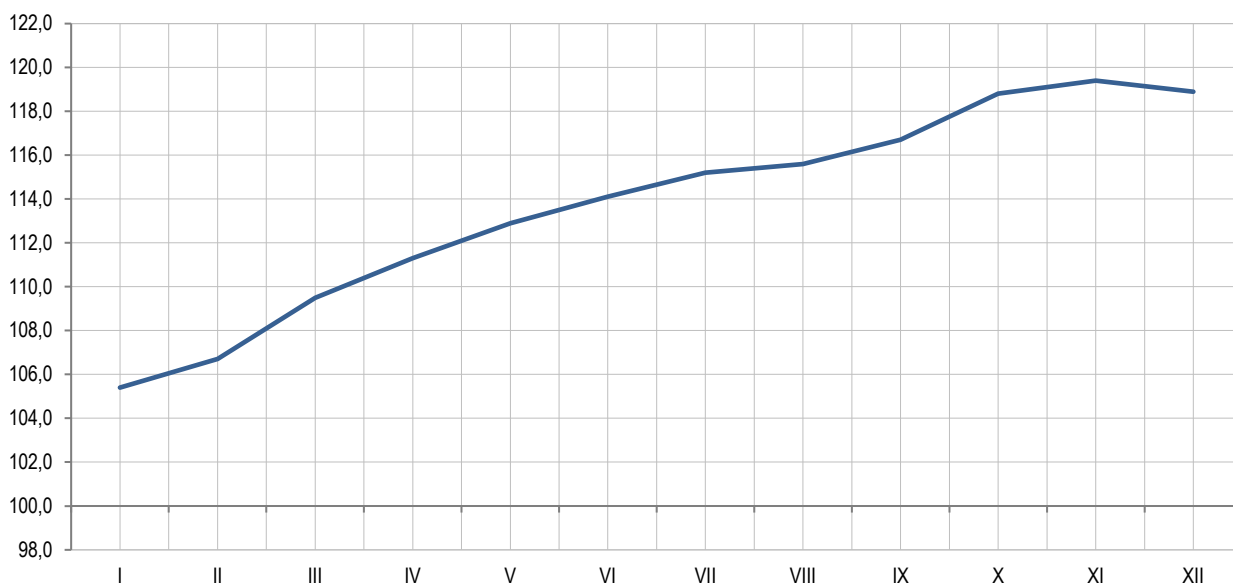
2) Референтна база за израчунавање индекса је 2015. година. / Reference base for the calculation of indices is 2015.

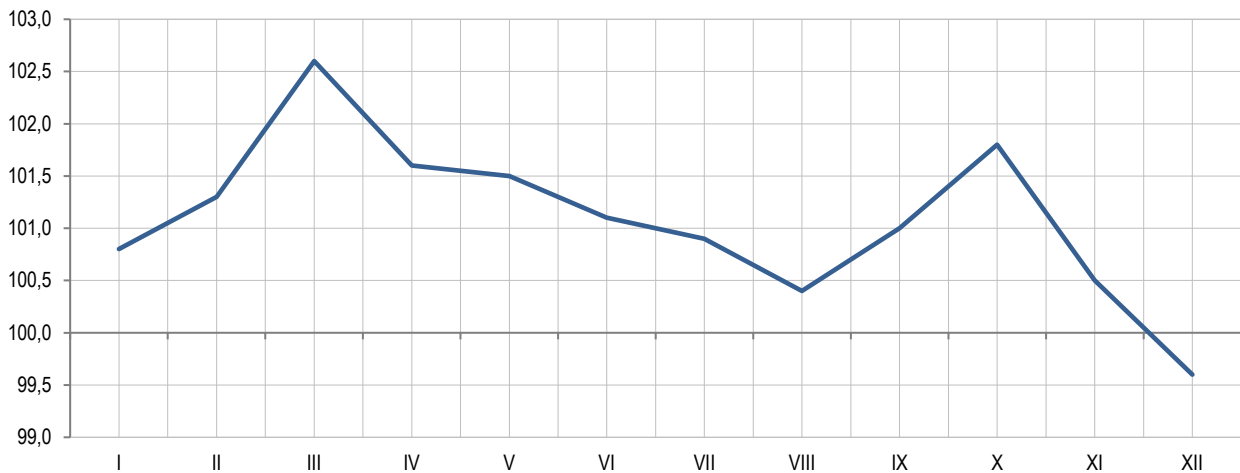
1.4. ПРЕГЛЕД МЈЕСЕЧНИХ ИНДЕКСА ПОТРОШАЧКИХ ЦИЈЕНА (исти мјесец претходне године=100)  
 MONTHLY CONSUMER PRICE INDICES OVERVIEW (same month of the previous year=100)

Година Year	I	II	III	IV	V	VI	VII	VIII	IX	X	XI	XII
2011	102,9	103,7	104,2	104,5	104,7	104,0	103,6	103,9	103,9	104,0	104,1	103,2
2012	102,6	102,4	102,2	102,0	101,6	101,6	101,6	101,9	102,5	102,4	102,0	102,0
2013	101,5	100,9	100,4	100,3	100,3	101,0	100,6	99,8	99,0	98,7	98,7	98,5
2014	98,2	98,3	98,3	98,3	98,3	98,0	98,9	99,3	99,7	99,8	99,7	99,2
2015	98,8	98,8	99,3	99,0	99,2	99,2	98,4	98,3	97,8	97,9	97,9	98,3
2016	98,4	97,9	97,5	97,6	97,5	97,6	98,2	98,0	98,4	98,7	99,1	99,2
2017	100,2	100,6	100,8	100,7	100,7	100,5	100,2	100,4	100,4	100,4	100,3	100,4
2018	99,7	100,8	101,0	101,1	101,4	101,6	101,5	101,6	101,6	101,6	101,6	101,4
2019	101,4	100,8	100,5	100,7	100,6	100,3	100,3	100,1	100,4	100,2	100,0	100,3
2020	100,5	100,1	99,9	98,7	97,9	98,6	98,7	98,8	98,3	98,1	98,3	98,1
2021	98,2	98,4	99,2	100,6	101,5	101,4	101,7	102,1	102,6	104,0	105,2	105,9
2022	106,2	107,2	109,1	111,7	113,2	114,3	115,4	115,6	116,1	115,5	114,7	113,6

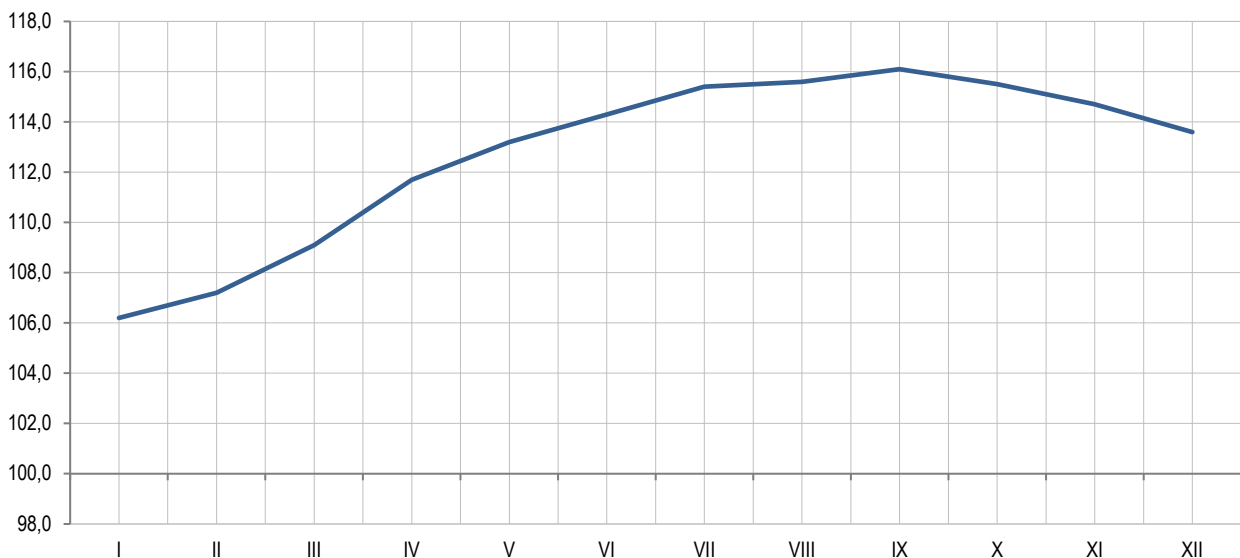
 1.5. ПРЕГЛЕД МЈЕСЕЧНИХ ИНДЕКСА ПОТРОШАЧКИХ ЦИЈЕНА (децембар претходне године=100)  
 MONTHLY CONSUMER PRICE INDICES OVERVIEW (December of the previous year=100)

Година Year	I	II	III	IV	V	VI	VII	VIII	IX	X	XI	XII
2011	101,5	102,4	103,2	102,4	102,7	102,0	101,6	101,6	101,8	103,0	103,3	103,2
2012	100,9	101,6	102,2	101,2	101,1	100,4	99,9	100,3	101,1	102,2	102,0	102,0
2013	100,4	100,5	100,6	99,5	99,4	99,4	98,5	98,1	98,1	98,9	98,7	98,5
2014	100,1	100,3	100,3	99,3	99,1	98,9	98,8	98,9	99,2	100,1	99,8	99,2
2015	99,7	99,9	100,4	99,1	99,1	98,9	98,1	98,0	97,8	98,8	98,6	98,3
2016	99,8	99,5	99,5	98,4	98,4	98,2	98,0	97,7	97,9	99,2	99,4	99,2
2017	100,8	101,0	101,1	99,9	99,9	99,4	99,0	98,8	99,1	100,4	100,4	100,4
2018	100,2	101,3	101,7	100,7	100,8	100,6	100,0	100,0	100,3	101,6	101,7	101,4
2019	100,2	100,7	100,9	100,0	100,1	99,5	99,0	98,7	99,3	100,5	100,3	100,3
2020	100,4	100,5	100,5	98,4	97,7	97,8	97,5	97,3	97,4	98,3	98,3	98,1
2021	100,5	100,8	101,6	100,8	101,0	101,1	101,0	101,2	101,8	104,2	105,4	105,9
2022	100,8	102,0	104,6	106,3	107,9	109,1	110,1	110,5	111,6	113,6	114,1	113,6

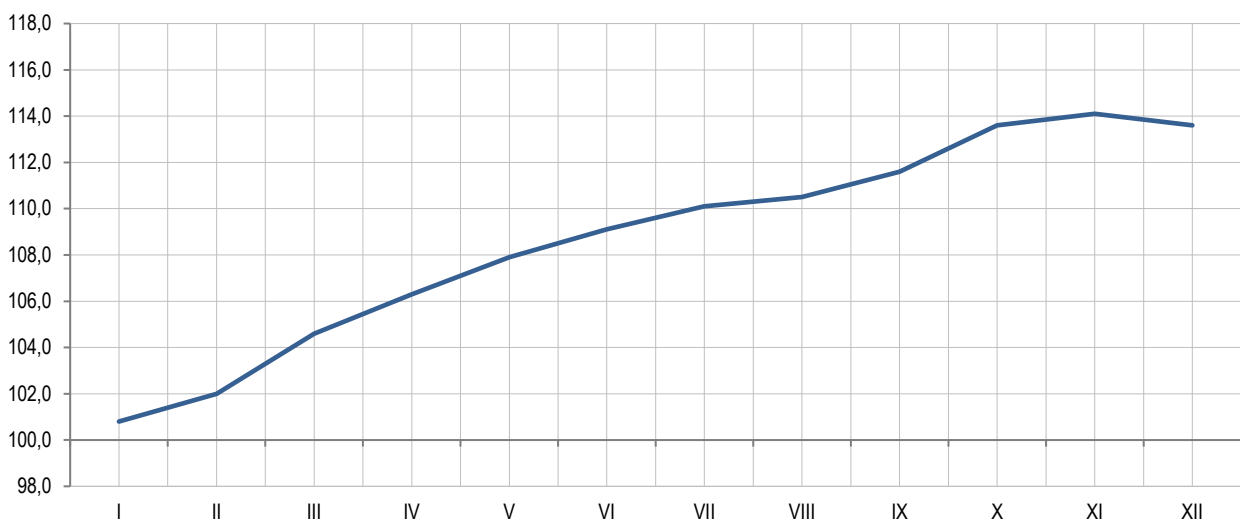

 Графикон 1.1. Преглед мјесечних индекса потрошачких цијена, 2022. (Ø2015=100)  
 Graph 1.1. Monthly Consumer Price Indices overview, 2022 (Ø2015=100)



Графикон 1.2. Преглед мјесечних индекса потрошачких цијена, 2022. (претходни мјесец=100)  
Graph 1.2. Monthly Consumer Price Indices overview, 2022 (previous month=100)



Графикон 1.3. Преглед мјесечних индекса потрошачких цијена, 2022. (исти мјесец претходне године=100)  
Graph 1.3. Monthly Consumer Price Indices overview, 2022 (same month of the previous year=100)



Графикон 1.4. Преглед мјесечних индекса потрошачких цијена, 2022. (децембар претходне године=100)  
Graph 1.4. Monthly Consumer Price Indices overview, 2022 (December of the previous year=100)

2. ПРЕГЛЕД МЈЕСЕЧНИХ ИНДЕКСА ЦИЈЕНА ПРОИЗВОЂАЧА ИНДУСТРИЈСКИХ ПРОИЗВОДА НА ДОМАЋЕМ ТРЖИШТУ, 2022.<sup>3)</sup>

 MONTHLY PRODUCER PRICE INDICES OF INDUSTRIAL PRODUCTS ON DOMESTIC MARKET OVERVIEW, 2022<sup>3)</sup>

 2.1. ПРЕГЛЕД МЈЕСЕЧНИХ ИНДЕКСА ЦИЈЕНА ПРОИЗВОЂАЧА ИНДУСТРИЈСКИХ ПРОИЗВОДА НА ДОМАЋЕМ ТРЖИШТУ (Ø2015=100)  
 MONTHLY PRODUCER PRICE INDICES OF INDUSTRIAL PRODUCTS ON DOMESTIC MARKET, OVERVIEW (Ø2015=100)

Година Year	I	II	III	IV	V	VI	VII	VIII	IX	X	XI	XII
2011	99,4	100,4	100,8	100,9	100,8	100,8	100,8	100,9	100,6	100,4	100,2	100,1
2012	100,1	100,4	100,3	100,3	100,5	100,7	100,8	101,4	101,7	101,8	101,7	101,7
2013	101,6	101,7	101,6	101,3	101,4	101,2	101,1	100,7	100,5	100,3	100,2	100,1
2014	100,2	100,3	100,3	100,2	100,3	100,4	100,4	100,3	100,2	100,1	100,1	99,9
2015	100,2	100,3	99,7	100,0	100,0	100,1	100,2	99,8	100,2	100,1	99,8	99,6
2016	99,5	99,3	99,4	99,4	102,4	102,3	102,5	102,7	102,7	102,9	102,5	102,7
2017	103,7	104,1	103,8	103,2	102,8	102,1	101,8	102,5	103,2	104,0	105,3	105,6
2018	106,2	105,6	104,1	106,6	109,3	109,8	109,4	109,6	110,6	111,3	111,5	108,7
2019	107,6	108,6	109,9	110,5	111,3	109,2	109,8	110,0	110,1	110,2	110,3	110,3
2020	110,3	110,1	110,0	110,0	109,5	109,5	109,4	109,1	109,3	109,5	109,4	109,9
2021	110,2	111,9	112,3	112,6	112,1	112,6	113,1	112,9	114,1	116,4	117,2	117,6
2022	119,2	120,8	129,1	135,4	134,8	134,8	138,4	138,8	140,6	141,6	139,5	138,8

 2.2. ПРЕГЛЕД МЈЕСЕЧНИХ ИНДЕКСА ЦИЈЕНА ПРОИЗВОЂАЧА ИНДУСТРИЈСКИХ ПРОИЗВОДА НА ДОМАЋЕМ ТРЖИШТУ (претходни мјесец=100)  
 MONTHLY PRODUCER PRICE INDICES OF INDUSTRIAL PRODUCTS ON DOMESTIC MARKET, OVERVIEW (previous month=100)

Година Year	I	II	III	IV	V	VI	VII	VIII	IX	X	XI	XII
2011	102,1	101,0	100,4	100,1	99,9	100,0	100,0	100,1	99,7	99,8	99,8	99,9
2012	100,0	100,3	99,9	100,0	100,2	100,2	100,1	100,6	100,3	100,1	99,9	100,0
2013	99,9	100,1	99,9	99,7	100,1	99,8	99,9	99,6	99,8	99,8	99,9	99,9
2014	100,1	100,1	100,0	99,9	100,1	100,1	100,0	99,9	99,9	99,9	100,0	99,8
2015	100,3	100,1	99,4	100,3	100,0	100,1	100,1	99,6	100,4	99,9	99,7	99,8
2016	99,9	99,8	100,1	100,0	103,0	99,9	100,2	100,2	100,0	100,2	99,6	100,2
2017	101,0	100,4	99,7	99,4	99,6	99,3	99,7	100,7	100,7	100,8	101,3	100,3
2018	100,6	99,4	98,6	102,4	102,5	100,5	99,6	100,2	100,9	100,6	100,2	97,5
2019	99,0	100,9	101,2	100,5	100,7	98,1	100,5	100,2	100,1	100,1	100,1	100,0
2020	100,0	99,8	99,9	100,0	99,5	100,0	99,9	99,7	100,2	100,2	99,9	100,5
2021	100,3	101,5	100,4	100,3	99,6	100,4	100,4	99,8	101,1	102,0	100,7	100,3
2022	101,4	101,3	106,9	104,9	99,6	100,0	102,7	100,3	101,3	100,7	98,5	99,5

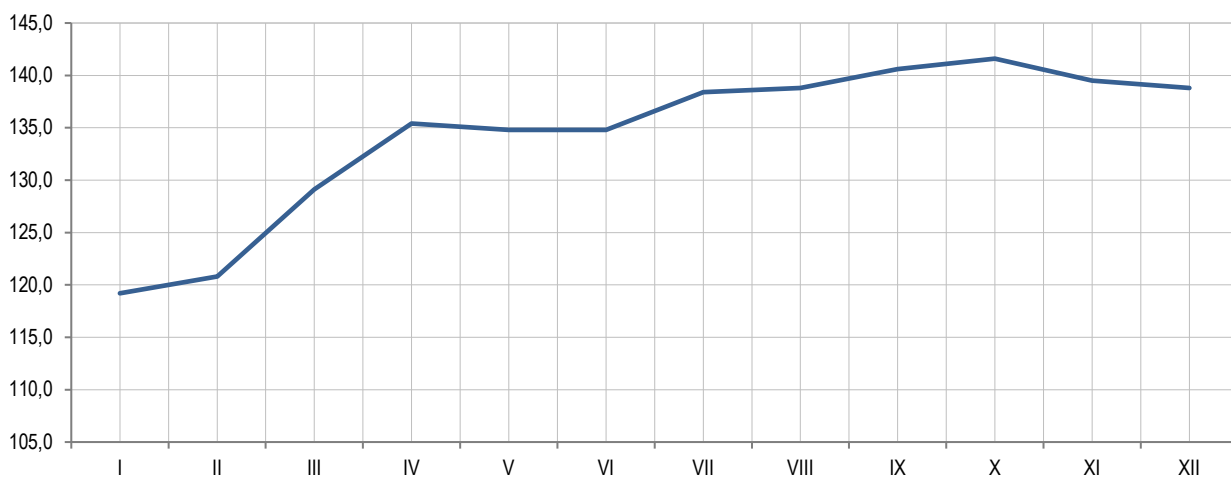
 2.3. ПРЕГЛЕД МЈЕСЕЧНИХ ИНДЕКСА ЦИЈЕНА ПРОИЗВОЂАЧА ИНДУСТРИЈСКИХ ПРОИЗВОДА НА ДОМАЋЕМ ТРЖИШТУ (исти мјесец претходне године=100)  
 MONTHLY PRODUCER PRICE INDICES OF INDUSTRIAL PRODUCTS ON DOMESTIC MARKET, OVERVIEW (same month of the previous year=100)

Година Year	I	II	III	IV	V	VI	VII	VIII	IX	X	XI	XII
2011	105,1	105,6	106,3	106,3	105,4	105,4	105,0	104,6	103,7	103,3	102,9	102,8
2012	100,7	100,0	99,5	99,4	99,7	99,9	100,0	100,5	101,1	101,4	101,5	101,6
2013	101,5	101,3	101,3	101,0	100,9	100,5	100,3	99,3	98,8	98,5	98,5	98,4
2014	98,6	98,6	98,7	98,9	98,9	99,2	99,3	99,6	99,7	99,8	99,9	99,8
2015	100,0	100,0	99,4	99,8	99,7	99,7	99,8	99,5	100,0	100,0	99,7	99,7
2016	99,3	99,0	99,7	99,4	102,4	102,2	102,3	102,9	102,5	102,8	102,7	103,1
2017	104,2	104,8	104,4	103,8	100,4	99,8	99,3	99,8	100,5	101,1	102,7	102,8
2018	102,4	101,4	100,3	103,3	106,3	107,5	107,5	106,9	107,2	107,0	105,9	102,9
2019	101,3	102,8	105,6	103,7	101,8	99,5	100,4	100,4	99,5	99,0	98,9	101,5
2020	102,5	101,4	100,1	99,5	98,4	100,3	99,6	99,2	99,3	99,4	99,2	99,6
2021	99,9	101,6	102,1	102,4	102,4	102,8	103,4	103,5	104,4	106,3	107,1	107,0
2022	108,2	108,0	115,0	120,2	120,2	119,7	122,4	122,9	123,2	121,6	119,0	118,0

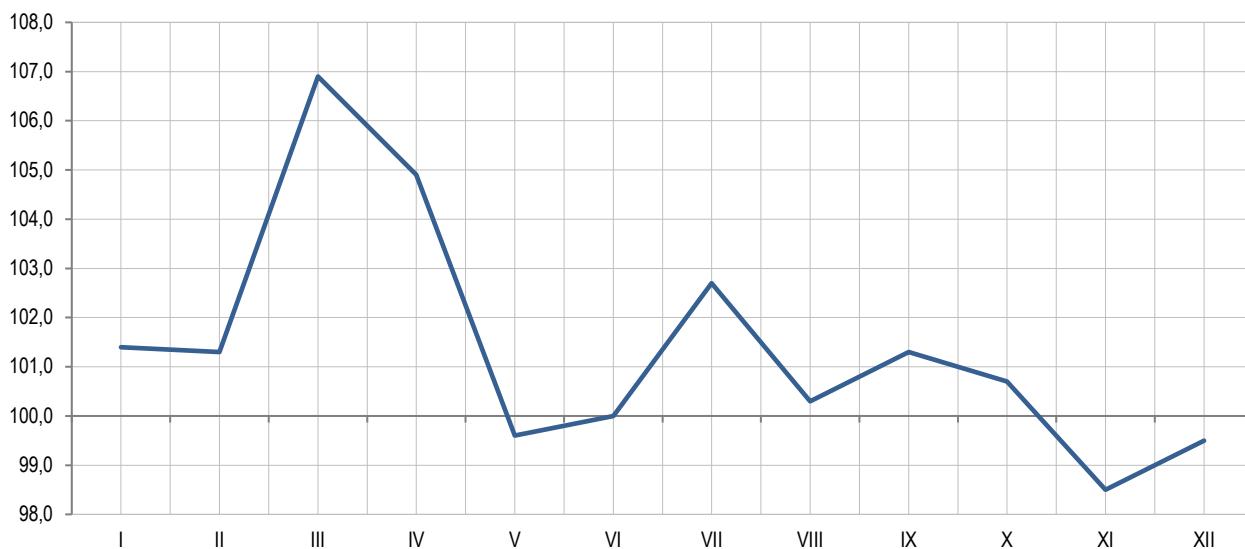
<sup>3)</sup> Индекси цијена произвођача индустријских производа израчунати су у складу са Номенклатуром индустријских производа НИП БиХ 2010 и Класификацијом дјелатности БиХ 2010. Наведене класификације засноване су на ревидираној статистичкој класификацији економских дјелатности NACE rev. 2. Индекси су прерачунати на базу годину 2015=100. Producer price indices of industrial products are calculated in accordance with the Nomenclature of Industrial Products NIP BiH 2010 and Classification of Economic Activities of BH. These classifications are based on the revised statistical classification of economic activities NACE Rev.2. Indices are re-calculated to the base year 2015=100.

2.4. ПРЕГЛЕД МЈЕСЕЧНИХ ИНДЕКСА ЦИЈЕНА ПРОИЗВОЂАЧА ИНДУСТРИЈСКИХ ПРОИЗВОДА НА ДОМАЋЕМ ТРЖИШТУ (децембар претходне године=100)  
MONTHLY PRODUCER PRICE INDICES OF INDUSTRIAL PRODUCTS ON DOMESTIC MARKET, OVERVIEW (December of the previous year=100)

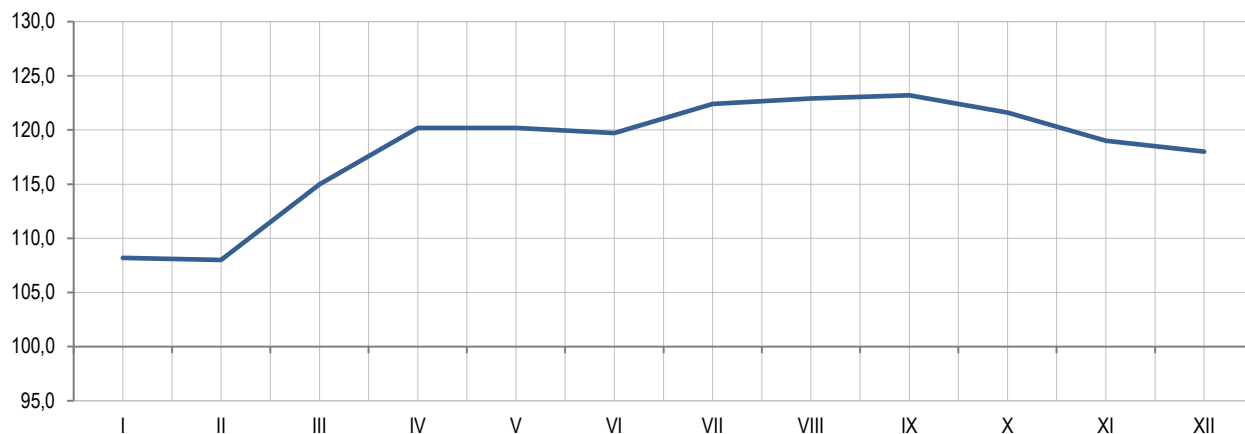
Година Year	I	II	III	IV	V	VI	VII	VIII	IX	X	XI	XII
2011	102,1	103,1	103,5	103,6	103,5	103,5	103,5	103,6	103,3	103,1	102,9	102,8
2012	100,0	100,3	100,2	100,2	100,4	100,6	100,7	101,3	101,6	101,7	101,6	101,6
2013	99,9	100,0	99,9	99,6	99,7	99,5	99,4	99,0	98,8	98,6	98,5	98,4
2014	100,1	100,2	100,2	100,1	100,2	100,3	100,3	100,2	100,1	100,0	100,0	99,8
2015	100,3	100,4	99,8	100,1	100,1	100,2	100,3	99,9	100,3	100,2	99,9	99,7
2016	99,9	99,7	99,8	99,8	102,8	102,7	102,9	103,1	103,1	103,3	102,9	103,1
2017	101,0	101,4	101,1	100,5	100,1	99,4	99,1	99,8	100,5	101,3	102,5	102,8
2018	100,6	100,0	98,6	100,9	103,5	104,0	103,6	103,8	104,7	105,4	105,6	102,9
2019	99,0	99,9	101,1	101,7	102,4	100,5	101,0	101,2	101,3	101,4	101,5	101,5
2020	100,0	99,8	99,7	99,7	99,3	99,3	99,2	98,9	99,1	99,3	99,2	99,6
2021	100,3	101,8	102,2	102,5	102,0	102,5	102,9	102,7	103,8	105,9	106,6	107,0
2022	101,4	102,7	109,8	115,1	114,6	114,6	117,7	118,0	119,6	120,4	119,0	118,0



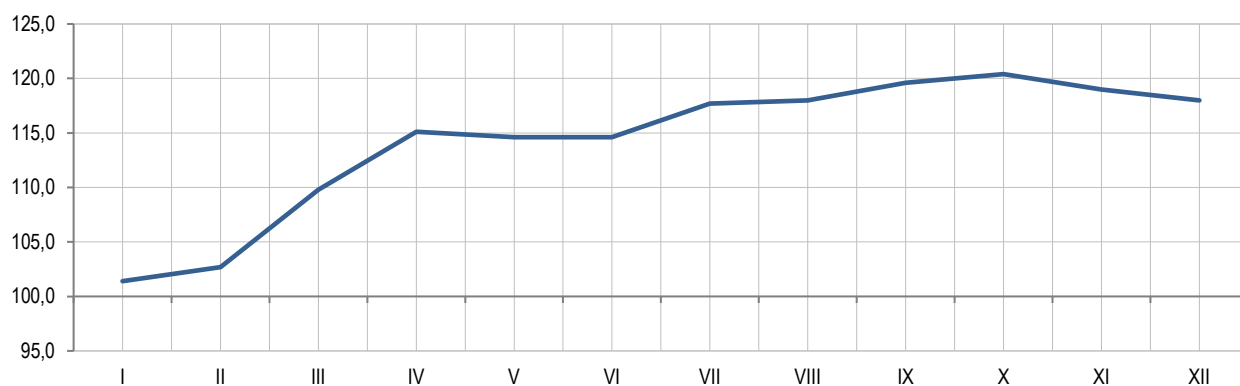
Графикон 2.1. Преглед мјесечних индекса цијена произвођача индустријских производа на домаћем тржишту, 2022. (Ø2015=100)  
Graph 2.1. Overview of monthly producer price indices of industrial products on domestic market, 2022 (Ø2015=100)



Графикон 2.2. Преглед мјесечних индекса цијена произвођача индустријских производа на домаћем тржишту, 2022. (претходни мјесеца=100)  
Graph 2.2. Overview of monthly producer price indices of industrial products on domestic market, 2022 (previous month=100)



Графикон 2.3. Преглед мјесечних индекса цијена произвођача индустријских производа на домаћем тржишту, 2022. (исти мјесец претходне године=100)  
Graph 2.3. Overview of monthly producer price indices of industrial products on domestic market, 2022 (same month of the previous year =100)



Графикон 2.4. Преглед мјесечних индекса цијена произвођача индустријских производа на домаћем тржишту, 2022. (децембар претходне године=100)  
Graph 2.4. Monthly producer price indices of industrial products on domestic market, 2022 (December of the previous year=100)

### 3. ПРЕГЛЕД МЈЕСЕЧНИХ ИНДЕКСА ЦИЈЕНА ПРОИЗВОЂАЧА ИНДУСТРИЈСКИХ ПРОИЗВОДА НА СТРАНОМ ТРЖИШТУ, 2022. MONTHLY PRODUCER PRICE INDICES OF INDUSTRIAL PRODUCTS ON NON-DOMESTIC MARKET, OVERVIEW, 2022

#### 3.1. ПРЕГЛЕД МЈЕСЕЧНИХ ИНДЕКСА ЦИЈЕНА ПРОИЗВОЂАЧА ИНДУСТРИЈСКИХ ПРОИЗВОДА НА СТРАНОМ ТРЖИШТУ (Ø2015=100) MONTHLY PRODUCER PRICE INDICES OF INDUSTRIAL PRODUCTS ON NON-DOMESTIC MARKET, OVERVIEW (Ø2015=100)

Година Year	I	II	III	IV	V	VI	VII	VIII	IX	X	XI	XII
2015	99,8	100,7	100,5	101,0	101,1	100,3	100,3	99,7	98,4	99,5	99,5	99,3
2016	98,6	98,4	98,6	98,7	98,4	98,2	98,3	98,7	98,6	99,4	99,5	99,8
2017	100,6	100,5	100,6	101,1	100,9	101,1	101,0	101,4	102,3	103,1	103,2	103,0
2018	104,3	105,4	105,2	104,7	104,9	105,7	105,8	106,1	106,3	105,5	105,2	104,8
2019	106,0	106,6	107,0	106,8	106,7	106,4	106,6	106,4	106,2	106,2	105,7	105,6
2020	105,5	104,8	104,8	103,6	103,7	103,2	103,6	103,4	103,8	104,3	103,8	103,9
2021	104,9	105,2	105,0	104,7	105,8	108,9	110,6	112,6	112,4	115,9	118,9	120,0
2022	122,9	124,7	128,3	131,4	133,1	132,6	135,8	136,8	139,8	140,8	141,3	140,1

#### 3.2. ПРЕГЛЕД МЈЕСЕЧНИХ ИНДЕКСА ЦИЈЕНА ПРОИЗВОЂАЧА ИНДУСТРИЈСКИХ ПРОИЗВОДА НА СТРАНОМ ТРЖИШТУ (претходни мјесец=100) MONTHLY PRODUCER PRICE INDICES OF INDUSTRIAL PRODUCTS ON NON-DOMESTIC MARKET, OVERVIEW (previous month=100)

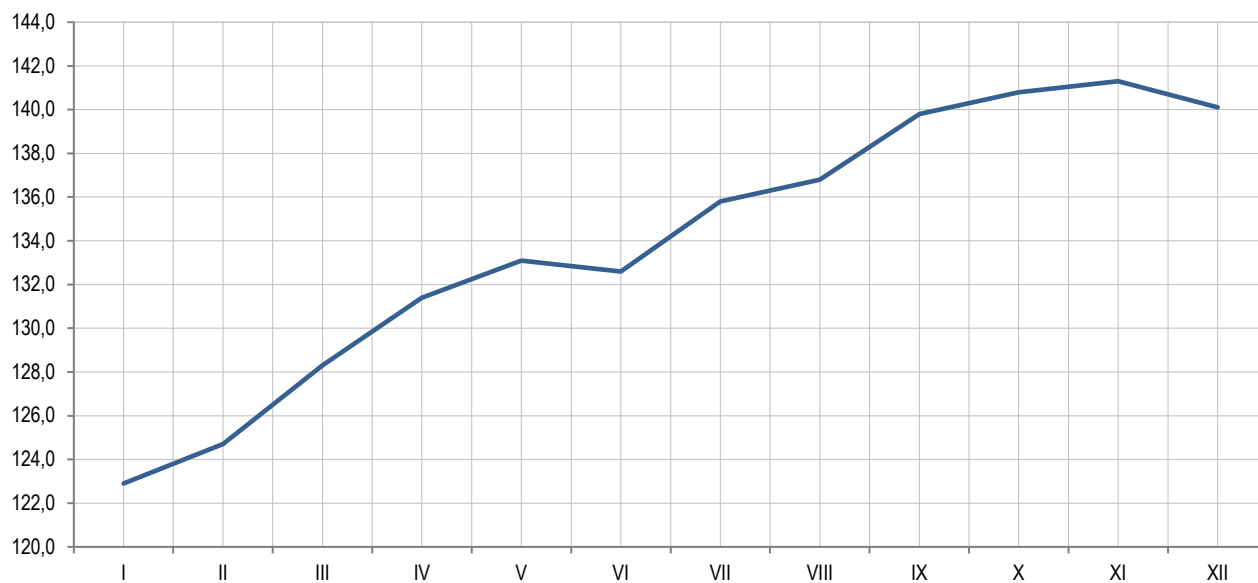
Година Year	I	II	III	IV	V	VI	VII	VIII	IX	X	XI	XII
2015	99,7	100,9	99,8	100,5	100,1	99,2	100,0	99,4	98,7	101,1	100,0	99,8
2016	99,3	99,8	100,2	100,1	99,7	99,8	100,1	100,4	99,9	100,8	100,1	100,3
2017	100,8	99,9	100,1	100,5	99,8	100,2	99,9	100,4	100,9	100,8	100,1	99,8
2018	101,3	101,1	99,8	99,5	100,2	100,8	100,1	100,3	100,2	99,2	99,7	99,6
2019	101,1	100,6	100,4	99,8	99,9	99,7	100,2	99,8	99,8	100,0	99,5	99,9
2020	99,9	99,3	100,0	98,9	100,1	99,5	100,4	99,8	100,4	100,5	99,5	100,1
2021	101,0	100,3	99,8	99,7	101,1	102,9	101,6	101,8	99,8	103,1	102,6	100,9
2022	102,4	101,5	102,9	102,4	101,3	99,6	102,4	100,7	102,2	100,7	100,4	99,2

#### 3.3. ПРЕГЛЕД МЈЕСЕЧНИХ ИНДЕКСА ЦИЈЕНА ПРОИЗВОЂАЧА ИНДУСТРИЈСКИХ ПРОИЗВОДА НА СТРАНОМ ТРЖИШТУ (исти мјесец претходне године=100) MONTHLY PRODUCER PRICE INDICES OF INDUSTRIAL PRODUCTS ON NON-DOMESTIC MARKET, OVERVIEW (same month of the previous year=100)

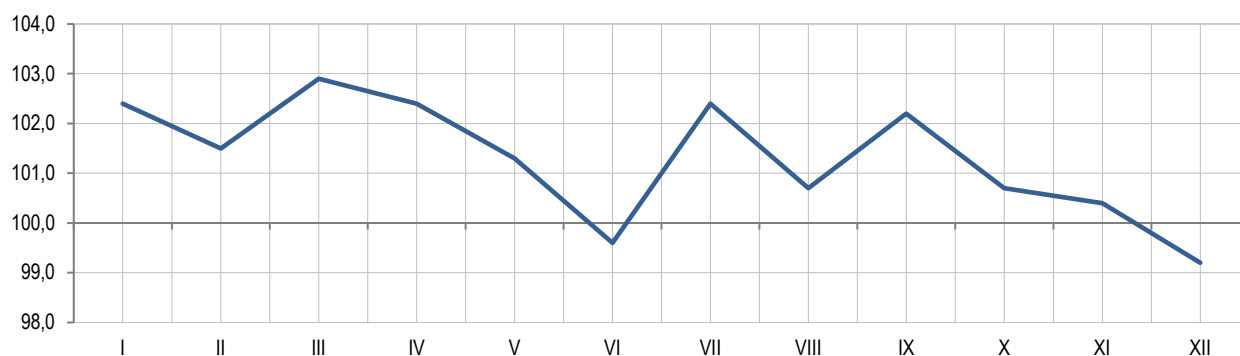
Година Year	I	II	III	IV	V	VI	VII	VIII	IX	X	XI	XII
2015	99,7	100,4	100,4	100,8	101,2	100,2	100,5	99,6	98,4	99,3	99,3	99,2
2016	98,8	97,7	98,1	97,7	97,3	97,9	98,0	99,0	100,2	99,9	100,0	100,5
2017	102,0	102,1	102,0	102,4	102,5	103,0	102,7	102,7	103,8	103,7	103,7	103,2
2018	103,7	104,9	104,6	103,6	104,0	104,5	104,8	104,6	103,9	102,3	101,9	101,7
2019	101,6	101,1	101,7	102,0	101,7	100,7	100,8	100,3	99,9	100,7	100,5	100,8
2020	99,5	98,3	97,9	97,0	97,2	97,0	97,2	97,2	97,7	98,2	98,2	98,4
2021	99,4	100,4	100,2	101,1	102,0	105,5	106,8	108,9	108,3	111,1	114,5	115,5
2022	117,2	118,5	122,2	125,5	125,8	121,8	122,8	121,5	124,4	121,5	118,8	116,8

#### 3.4. ПРЕГЛЕД МЈЕСЕЧНИХ ИНДЕКСА ЦИЈЕНА ПРОИЗВОЂАЧА ИНДУСТРИЈСКИХ ПРОИЗВОДА НА СТРАНОМ ТРЖИШТУ (децембар претходне године=100) MONTHLY PRODUCER PRICE INDICES OF INDUSTRIAL PRODUCTS ON NON-DOMESTIC MARKET, OVERVIEW (December of the previous year=100)

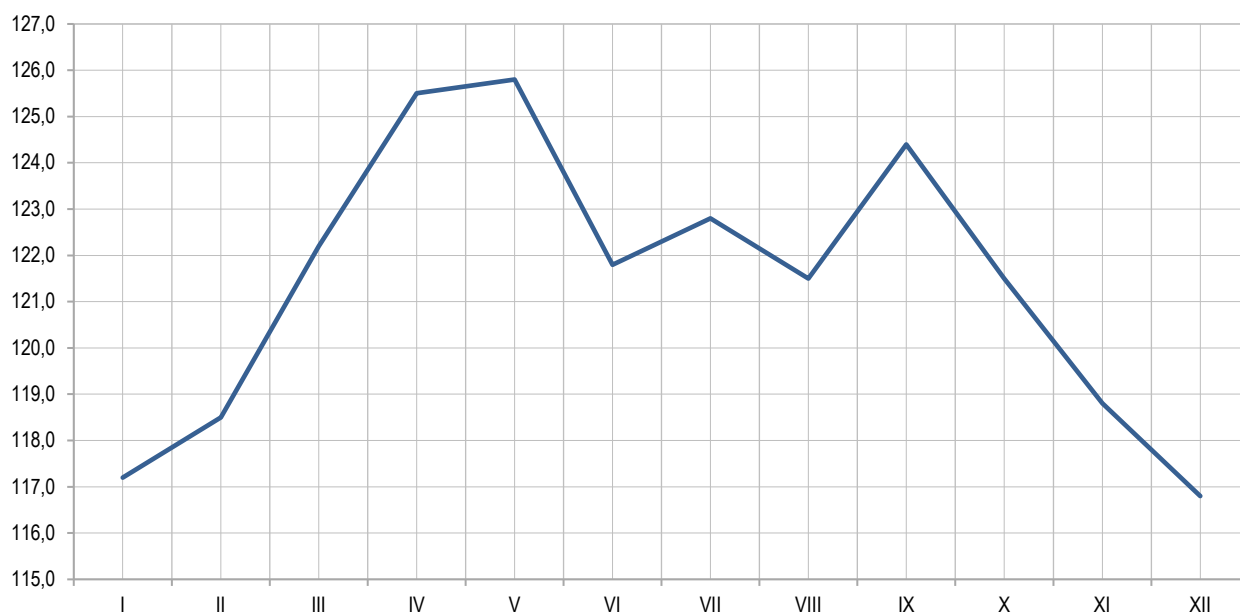
Година Year	I	II	III	IV	V	VI	VII	VIII	IX	X	XI	XII
2015	99,7	100,6	100,4	100,9	101,0	100,2	100,2	99,6	98,3	99,4	99,4	99,2
2016	99,3	99,1	99,3	99,4	99,1	98,9	99,0	99,4	99,3	100,1	100,2	100,5
2017	100,8	100,7	100,8	101,3	101,1	101,3	101,2	101,6	102,5	103,3	103,4	103,2
2018	101,3	102,3	102,1	101,7	101,8	102,6	102,7	103,0	103,2	102,4	102,1	101,7
2019	101,1	101,7	102,1	101,9	101,8	101,5	101,7	101,5	101,3	101,3	100,9	100,8
2020	99,9	99,2	99,2	98,1	98,2	97,7	98,1	97,9	98,3	98,8	98,3	98,4
2021	101,0	101,3	101,1	100,8	101,8	104,8	106,4	108,4	108,2	111,5	114,4	115,5
2022	102,4	103,9	106,9	109,5	110,9	110,5	113,2	114,0	116,5	117,3	117,8	116,8



Графикон 3.1. Преглед мјесечних индекса цијена произвођача индустријских производа на страном тржишту, 2022. (Ø2015=100)  
Graph 3.1. Overview of monthly producer price indices of industrial products on non-domestic market, 2022 (Ø2015=100)

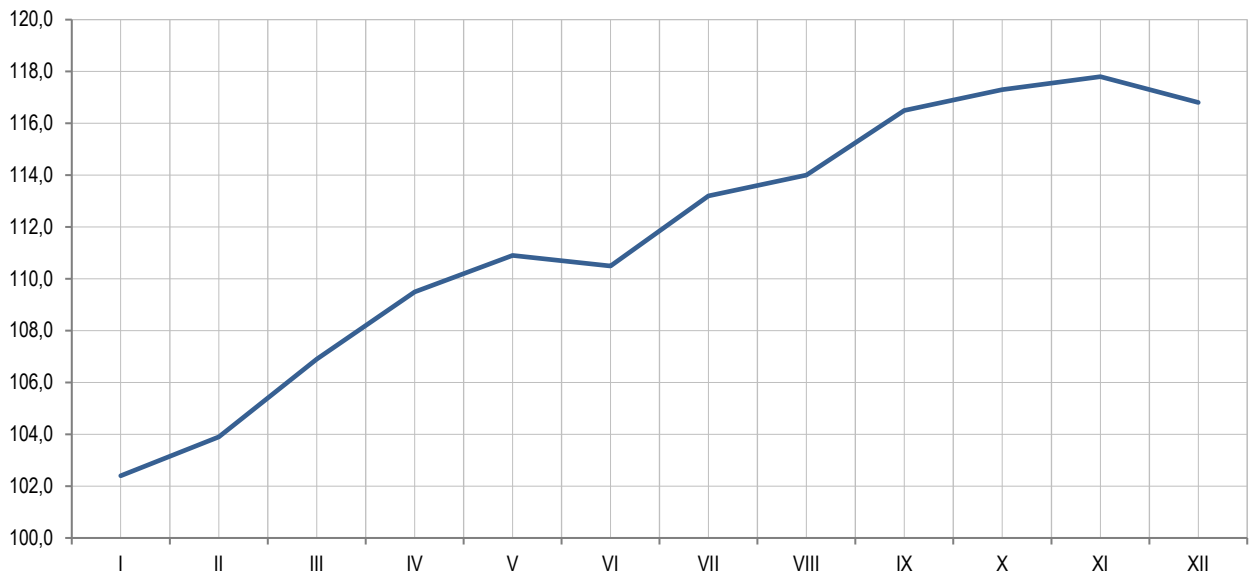


Графикон 3.2. Преглед мјесечних индекса цијена произвођача индустријских производа на страном тржишту, 2022. (претходни мјесец=100)  
Graph 3.2. Overview of monthly producer price indices of industrial products on non-domestic market, 2022 (previous month=100)



Графикон 3.3. Преглед мјесечних индекса цијена произвођача индустријских производа на страном тржишту, 2022. (исти мјесец претходне године=100)  
Graph 3.3. Overview of monthly producer price indices of industrial products on non-domestic market, 2022 (same month of the previous year=100)



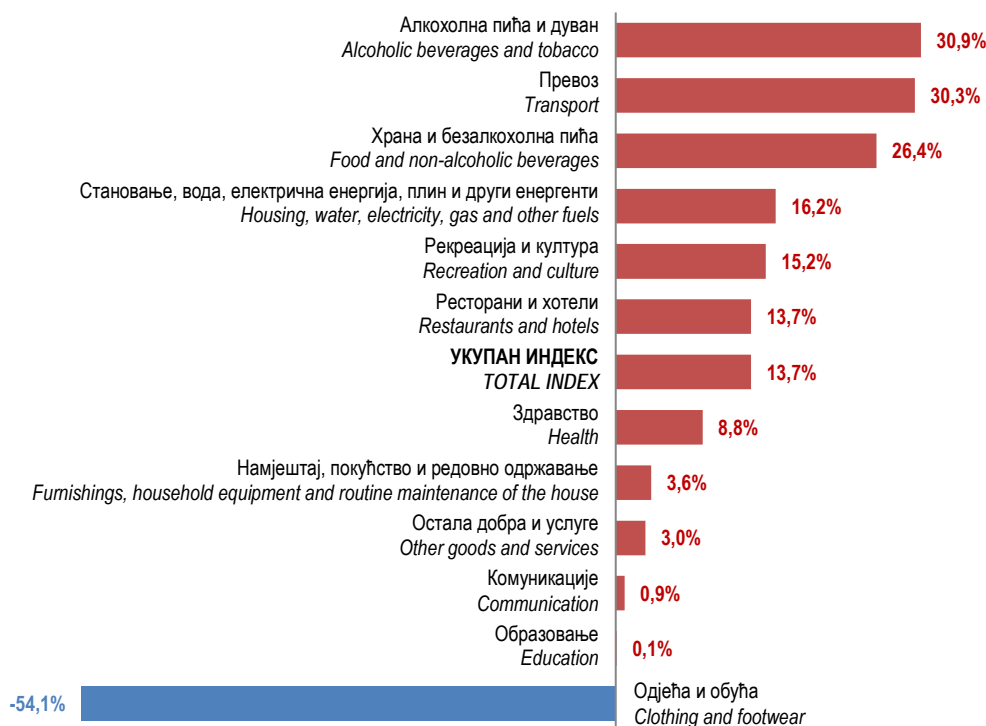


Графикон 3.4. Преглед мјесечних индекса цијена произвођача индустријских производа на страном тржишту, 2022. (децембар претходне године=100)  
Graph 3.4. Monthly producer price indices of industrial products on non-domestic market, 2022 (December of the previous year=100)

#### 4. ИНДЕКСИ ПОТРОШАЧКИХ ЦИЈЕНА ПО ГЛАВНИМ ОДЈЕЉЦИМА ПОТРОШЊЕ CONSUMER PRICE INDICES BY MAIN DIVISION OF CONSUMPTION

##### 4.1. ИНДЕКСИ ПОТРОШАЧКИХ ЦИЈЕНА ЗА 2022 ГОДИНУ, ПО ГЛАВНИМ ОДЈЕЉЦИМА ПОТРОШЊЕ (Ø2015=100) CONSUMER PRICE INDICES FOR 2022, BY MAIN DIVISION OF CONSUMPTION (Ø 2015=100)

Шифра Code	Одјељак Division	I	II	III	IV	V	VI	VII	VIII	IX	X	XI	XII	Год. просјек Annual average
00	УКУПАН ИНДЕКС / TOTAL INDEX	105,4	106,7	109,5	111,3	112,9	114,1	115,2	115,6	116,7	118,8	119,4	118,9	113,7
01	Храна и безалкохолна пића / Food and non-alcoholic beverages	112,6	114,8	117,2	123,9	126,5	127,3	128,4	130,2	132,5	133,4	134,1	135,9	126,4
02	Алкохолна пића и дуван / Alcoholic beverages and tobacco	129,2	129,5	129,7	129,7	129,7	131,6	131,9	131,9	131,9	132,2	131,9	132,0	130,9
03	Одјећа и обућа / Clothing and footwear	44,8	44,9	46,4	47,2	47,1	46,3	44,2	44,4	46,1	46,9	46,6	45,7	45,9
04	Становање, вода, електрична енергија, плин и други енергенти / Housing, water, electricity, gas and other fuels	114,8	115,1	115,9	107,3	108,8	110,0	111,2	114,6	116,0	126,2	127,3	127,1	116,2
05	Намјештај, покућство и редовно одржавање / Furnishings, household equipment and routine maintenance of the house	97,3	98,9	100,2	100,6	102,6	103,2	105,3	105,9	106,5	106,8	107,7	108,9	103,6
06	Здравство / Health	107,9	108,1	108,2	108,2	108,3	108,6	109,0	109,2	109,2	109,4	109,5	109,6	108,8
07	Превоз / Transport	110,2	113,5	125,6	130,0	133,0	137,2	140,4	134,6	134,8	136,8	137,9	129,1	130,3
08	Комуникације / Communication	100,2	100,2	100,2	100,9	100,9	100,8	100,8	100,8	101,5	101,5	101,5	101,5	100,9
09	Рекреација и култура / Recreation and culture	110,4	110,3	111,1	112,6	113,3	116,1	117,2	117,7	118,2	118,3	118,3	118,5	115,2
10	Образовање / Education	100,1	100,1	100,1	100,1	100,1	100,1	100,1	100,1	100,1	100,1	100,1	100,1	100,1
11	Ресторани и хотели / Restaurants and hotels	107,6	108,4	111,4	112,2	113,5	114,5	115,1	115,5	115,8	116,6	116,8	116,9	113,7
12	Остала добра и услуге / Other goods and services	99,1	99,6	99,9	100,6	101,8	102,8	103,6	104,7	104,7	106,0	106,3	107,2	103,0



Графикон 4.1. Стопе пројмена индекса потрошачких цијена за 2022. годину, по главним одјељцима потрошње (Ø2015=100)  
 Graph 4.1. Change rates of the consumer price indices for 2022, by main division of consumption (Ø2015=100)

4.2. ИНДЕКСИ ПОТРОШАЧКИХ ЦИЈЕНА ЗА 2022. ГОДИНУ, ПО ГЛАВНИМ ОДЈЕЉЦИМА ПОТРОШЊЕ (претходни мјесец=100)  
CONSUMER PRICE INDICES FOR 2022, BY MAIN DIVISION OF CONSUMPTION (previous month=100)

Шифра Code	Одјелјак Division	I	II	III	IV	V	VI	VII	VIII	IX	X	XI	XII	Год. просјек Annual average
00	УКУПАН ИНДЕКС / TOTAL INDEX	100,8	101,3	102,6	101,6	101,5	101,1	100,9	100,4	101,0	101,8	100,5	99,6	101,1
01	Храна и безалкохолна пића / Food and non-alcoholic beverages	102,2	102,0	102,1	105,7	102,1	100,7	100,9	101,4	101,7	100,7	100,5	101,3	101,8
02	Алкохолна пића и дуван / Alcoholic beverages and tobacco	100,4	100,2	100,2	100,0	100,0	101,5	100,2	99,9	100,0	100,2	99,8	100,0	100,2
03	Одјећа и обућа / Clothing and footwear	93,9	100,2	103,2	101,8	99,7	98,4	95,5	100,5	103,7	101,8	99,3	98,0	99,7
04	Становање, вода, електрична енергија, плин и други енергенти / Housing, water, electricity, gas and other fuels	100,1	100,2	100,7	92,6	101,4	101,1	101,1	103,0	101,3	108,8	100,9	99,8	100,9
05	Намјештај, покућство и редовно одржавање / Furnishings, household equipment and routine maintenance of the house	99,9	101,6	101,3	100,5	101,9	100,6	102,1	100,5	100,6	100,2	100,8	101,2	100,9
06	Здравство / Health	100,0	100,2	100,1	100,0	100,1	100,3	100,3	100,2	100,0	100,2	100,1	100,0	100,1
07	Превоз / Transport	100,2	103,0	110,6	103,5	102,3	103,2	102,3	95,9	100,2	101,5	100,8	93,6	101,4
08	Комуникације / Communication	100,4	100,0	100,0	100,7	100,0	99,9	100,0	100,0	100,7	100,0	100,0	100,0	100,1
09	Рекреација и култура / Recreation and culture	101,5	100,0	100,7	101,4	100,6	102,4	101,0	100,4	100,4	100,1	100,0	100,2	100,7
10	Образовање / Education	100,0	100,0	100,0	100,0	100,0	100,0	100,0	100,0	100,0	100,0	100,0	100,0	100,0
11	Ресторани и хотели / Restaurants and hotels	102,7	100,7	102,8	100,7	101,2	100,9	100,5	100,4	100,2	100,7	100,2	100,1	100,9
12	Остала добра и услуге / Other goods and services	100,7	100,5	100,3	100,7	101,1	101,0	100,8	101,1	100,1	101,2	100,3	100,8	100,7

Графикон 4.2. Стопе промена индекса потрошачких цијена за 2022. годину, по главним одјелјцима потрошње (претходни мјесец=100)  
Graph 4.2. Change rates of the consumer price indices for 2022, by main division of consumption (previous month=100)

4.3. ИНДЕКСИ ПОТРОШАЧКИХ ЦИЈЕНА ЗА 2022. ГОДИНУ, ПО ГЛАВНИМ ОДЈЕЉЦИМА ПОТРОШЊЕ (исти мјесец претходне године=100)  
CONSUMER PRICE INDICES FOR 2022 BY MAIN DIVISION OF CONSUMPTION (same month of the previous year=100)

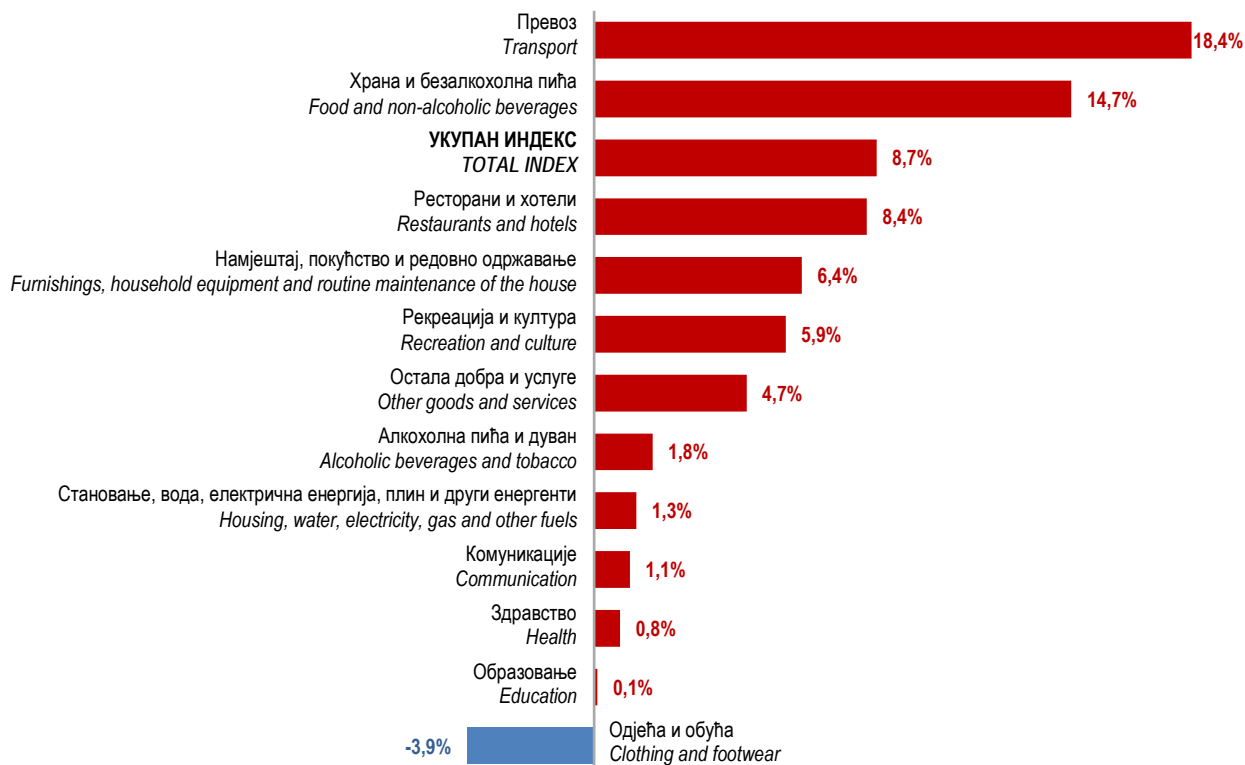
Шифра Code	Одјељак Division	I	II	III	IV	V	VI	VII	VIII	IX	X	XI	XII	Год. просјек Annual average
00	УКУПАН ИНДЕКС / TOTAL INDEX	106,2	107,2	109,1	111,7	113,2	114,3	115,4	115,6	116,1	115,5	114,7	113,6	112,7
01	Храна и безалкохолна пића / Food and non-alcoholic beverages	111,8	113,1	113,9	119,5	121,8	122,6	124,7	125,9	126,7	126,2	124,4	123,3	121,2
02	Алкохолна пића и дуван / Alcoholic beverages and tobacco	100,8	100,7	100,9	100,6	100,4	102,1	102,4	101,7	102,2	102,5	102,3	102,6	101,6
03	Одјећа и обућа / Clothing and footwear	92,4	93,3	95,4	94,9	93,8	95,1	94,3	96,5	94,9	94,9	93,2	95,6	94,5
04	Становање, вода, електрична енергија, плин и други енергенти / Housing, water, electricity, gas and other fuels	103,0	103,2	103,8	104,7	106,2	107,3	108,5	111,8	112,6	111,7	111,5	110,9	107,9
05	Намјештај, покућство и редовно одржавање / Furnishings, household equipment and routine maintenance of the house	103,7	105,4	107,0	106,6	108,3	108,5	110,4	110,7	111,6	110,9	111,0	111,8	108,8
06	Здравство / Health	100,0	100,0	100,1	100,1	100,2	100,6	100,8	100,8	100,4	100,6	100,7	101,6	100,5
07	Превоз / Transport	113,4	115,2	124,8	128,6	131,2	134,6	134,4	128,2	128,4	125,8	124,5	117,4	125,5
08	Комуникације / Communication	100,3	100,3	100,3	101,0	101,0	101,0	101,0	101,0	101,7	101,7	101,7	101,7	101,1
09	Рекреација и култура / Recreation and culture	103,7	103,6	104,3	105,7	106,3	108,3	109,2	109,0	108,9	109,1	109,0	109,0	107,2
10	Образовање / Education	99,9	99,9	99,9	99,9	100,1	100,1	100,1	100,1	100,1	100,1	100,1	100,1	100,0
11	Ресторани и хотели / Restaurants and hotels	104,2	104,9	107,8	108,4	109,7	110,6	111,0	111,4	111,6	112,3	112,0	111,5	109,6
12	Остала добра и услуге / Other goods and services	102,1	103,5	103,2	103,9	105,0	105,4	106,3	107,6	108,0	108,2	108,1	108,9	105,9



Графикон 4.3. Стопе промена индекса потрошачких цијена за 2022. годину, по главним одјељцима потрошње (исти мјесец претходне године=100)  
Grpf 4.3. Change rates of the consumer price indices for 2022, by main division of consumption (same month of the previous year=100)

4.4. ИНДЕКСИ ПОТРОШАЧКИХ ЦИЈЕНА ЗА 2022. ГОДИНУ, ПО ГЛАВНИМ ОДЈЕЉЦИМА ПОТРОШЊЕ (децембар претходне године=100)  
CONSUMER PRICE INDICES FOR 2022 BY MAIN DIVISION OF CONSUMPTION (December of the previous year=100)

Шифра Code	Одјељак Division	I	II	III	IV	V	VI	VII	VIII	IX	X	XI	XII	Год. просјек Annual average
00	УКУПАН ИНДЕКС / TOTAL INDEX	100,8	102,0	104,6	106,3	107,9	109,1	110,1	110,5	111,6	113,6	114,1	113,6	108,7
01	Храна и безалкохолна пића / Food and non-alcoholic beverages	102,2	104,2	106,4	112,4	114,7	115,5	116,5	118,2	120,2	121,1	121,7	123,3	114,7
02	Алкохолна пића и дуван / Alcoholic beverages and tobacco	100,4	100,6	100,8	100,8	100,8	102,3	102,5	102,5	102,5	102,7	102,5	102,6	101,8
03	Одјећа и обућа / Clothing and footwear	93,9	94,1	97,1	98,8	98,5	96,9	92,5	93,0	96,5	98,3	97,6	95,6	96,1
04	Становање, вода, електрична енергија, плин и други енергенти / Housing, water, electricity, gas and other fuels	100,1	100,4	101,1	93,6	94,9	95,9	97,0	99,9	101,2	110,1	111,1	110,9	101,3
05	Намјештај, покућство и редовно одржавање / Furnishings, household equipment and routine maintenance of the house	99,9	101,5	102,8	103,3	105,3	105,9	108,1	108,6	109,3	109,6	110,5	111,8	106,4
06	Здравство / Health	100,0	100,2	100,2	100,2	100,3	100,7	101,0	101,2	101,2	101,4	101,5	101,6	100,8
07	Превоз / Transport	100,2	103,2	114,2	118,2	120,9	124,8	127,6	122,4	122,6	124,4	125,3	117,4	118,4
08	Комуникације / Communication	100,4	100,4	100,4	101,1	101,1	101,0	101,0	101,0	101,7	101,7	101,7	101,7	101,1
09	Рекреација и култура / Recreation and culture	101,5	101,5	102,2	103,6	104,2	106,8	107,9	108,3	108,7	108,8	108,8	109,0	105,9
10	Образовање / Education	100,0	100,1	100,1	100,1	100,1	100,1	100,1	100,1	100,1	100,1	100,1	100,1	100,1
11	Ресторани и хотели / Restaurants and hotels	102,7	103,4	106,2	107,0	108,3	109,3	109,8	110,2	110,4	111,2	111,4	111,5	108,4
12	Остала добра и услуге / Other goods and services	100,7	101,2	101,5	102,2	103,4	104,4	105,2	106,3	106,4	107,7	108,0	108,9	104,7

Графикон 4.4. Стопе пројена индекса потрошачких цијена за 2022. годину, по главним одјељцима потрошње (децембар претходне године=100)  
Graph 4.4. Change rates of the consumer price indices for 2022, by main division of consumption (December of the previous year=100)

## 5. ИНДЕКСИ ПОТРОШАЧКИХ ЦИЈЕНА ПО ГЛАВНИМ КЛАСАМА ПОТРОШЊЕ CONSUMER PRICE INDICES BY MAIN CLASS OF CONSUMPTION

### 5.1. ИНДЕКСИ ПОТРОШАЧКИХ ЦИЈЕНА ЗА 2022. ГОДИНУ, ПО ГЛАВНИМ КЛАСАМА ПОТРОШЊЕ (Ø2015=100) CONSUMER PRICE INDICES FOR 2022, BY MAIN CLASS OF CONSUMPTION (Ø2015=100)

	I	II	III	IV	V	VI	VII	VIII	IX	X	XI	XII
УКУПАН ИНДЕКС / TOTAL INDEX	105,4	106,7	109,5	111,3	112,9	114,1	115,2	115,6	116,7	118,8	119,4	118,9
Хљеб и житарице / Bread and cereals	117,7	119,6	122,6	129,2	132,6	134,3	136,4	138,2	138,6	139,5	140,7	142,6
Месо / Meat	106,0	106,7	111,3	120,7	122,3	121,9	122,3	123,0	125,3	127,0	127,4	129,5
Риба / Fish	113,0	113,7	116,2	117,6	122,0	123,8	128,4	131,5	135,0	135,8	137,2	139,2
Млијело, сир, јаја / Milk, cheese, eggs	111,3	112,5	113,5	118,1	121,5	125,4	129,6	133,5	138,4	142,4	148,0	153,0
Уља и масноће / Oils and fats	142,8	145,1	149,7	193,7	208,9	211,8	210,3	206,2	187,6	183,6	179,9	174,5
Воће / Fruit	102,7	107,6	110,3	110,5	113,3	117,2	117,2	120,8	128,0	125,5	120,9	119,3
Поврће / Vegetables	115,9	123,5	123,7	130,5	126,3	117,6	112,8	113,2	119,5	122,3	121,5	125,9
Шећер, џем, мед, чоколада и др. слаткиши / Sugar, jam, honey, chocolate and confectionery	111,8	113,3	114,7	118,3	119,9	122,7	124,6	127,2	130,5	129,7	130,6	131,5
Остали прехранбени производи / Other food products	111,5	113,2	115,5	116,5	118,0	119,4	121,9	125,5	127,7	129,3	129,5	130,2
Безалкохолна пића (кафа, чај, какао) / Non-alcoholic beverages (coffee, tea, cocoa)	119,9	122,2	122,5	123,2	124,5	123,3	124,4	124,7	125,8	124,9	126,9	128,8
Минерална вода, безалкохолна пића, воћни и сокови базирани на поврћу / Mineral water, soft drinks, fruit and vegetable juice	102,9	104,4	104,3	107,6	111,8	113,2	113,8	115,6	115,7	116,7	116,6	118,0
Алкохолна пића / Alcoholic beverages	102,4	104,3	105,0	104,3	105,9	106,2	106,8	107,1	107,4	107,4	108,3	107,5
Вино / Wine	101,3	102,9	101,7	103,7	107,8	109,3	109,6	108,1	110,6	111,2	109,6	107,8
Пиво / Beer	102,9	103,1	104,2	103,9	102,1	102,7	103,9	103,8	103,0	104,2	103,2	104,3
Дуван / Tobacco	142,9	142,9	142,9	142,9	142,9	145,5	145,5	145,5	145,5	145,5	145,5	145,5
Материјал за одјећу / Clothing materials	100,8	101,0	101,5	103,9	105,7	105,7	105,7	105,7	105,7	106,6	106,6	106,6
Одјећа / Garments	49,1	49,1	51,1	52,1	51,8	50,8	49,1	49,3	51,4	52,4	52,1	50,9
Остали одјевни предмети и додаци одјећи / Other articles of clothing and clothing accessories	86,3	86,0	86,4	86,6	87,1	86,4	86,3	86,3	87,1	87,4	87,4	88,4
Чишћење, поправак и изнајмљивање одјеће / Cleaning, repair and hire of clothing	101,5	101,5	104,4	104,4	104,5	104,5	104,5	105,6	105,6	109,7	109,8	109,8
Обућа / Footwear	36,4	36,8	37,2	37,7	37,8	37,6	34,6	35,1	35,8	36,4	36,1	35,7
Поправак и изнајмљивање обуће / Repair and hire of footwear	112,0	112,0	114,1	116,1	116,5	116,4	118,0	117,3	117,3	117,3	117,3	118,6
Ренте станара / Actual rentals for housing	105,0	105,0	105,0	107,8	107,8	107,8	107,8	109,3	110,0	110,0	112,8	112,8
Материјал за одржавање и поправак стамбене јединице / Materials for the maintenance and repair of the dwelling	106,2	108,9	114,7	117,1	122,2	126,0	127,4	127,9	128,9	129,5	129,4	129,9
Услуге одржавања и поправак стамбене јединице / Services for the maintenance and repair of the dwelling	103,6	103,6	103,9	106,0	106,2	106,8	107,4	110,3	110,3	110,3	110,3	110,3
Снабдијевање водом / Water supply	106,6	106,6	106,6	106,6	106,7	106,7	106,7	106,7	106,7	106,7	106,7	108,9
Одвоз смећа / Refuse collection	114,6	114,6	114,6	114,6	120,3	120,3	120,3	120,3	120,3	120,3	120,3	120,3
Остале услуге везане за стамбене јединице / Other services relation to the dwelling	107,0	107,0	107,0	107,0	107,0	107,0	107,0	107,0	109,2	109,2	112,7	114,8
Електрична енергија / Electricity	114,3	114,3	114,3	89,9	89,9	89,9	89,9	89,9	89,9	114,3	114,3	114,3
Плин / Gas	133,4	130,7	137,4	147,6	147,5	144,7	150,5	150,0	146,0	146,1	150,0	150,0
Течна горива / Liquid fuels	105,2	111,9	132,4	142,5	143,5	148,5	150,5	146,9	148,9	152,7	150,1	141,0
Чврста горива / Solid fuels	123,2	123,6	124,8	124,8	128,8	132,2	135,7	146,3	150,8	153,3	156,3	154,3
Топлотна енергија / Heat energy	106,7	106,7	106,7	106,7	106,7	106,7	106,7	106,7	106,7	110,2	110,2	117,2
Намјештај и опрема за кућу / Furniture and furnishings	105,0	108,5	109,9	110,0	111,5	112,0	115,8	116,5	115,8	116,0	117,1	119,0

5.1. ИНДЕКСИ ПОТРОШАЧКИХ ЦИЈЕНА ЗА 2022. ГОДИНУ, ПО ГЛАВНИМ КЛАСАМА ПОТРОШЊЕ (Ø2015=100) – наставак  
CONSUMER PRICE INDICES FOR 2022, BY MAIN CLASS OF CONSUMPTION (Ø2015=100) – continued

	I	II	III	IV	V	VI	VII	VIII	IX	X	XI	XII
Теписи и др, подне простирке / <i>Carpets and other floor coverings</i>	93,2	93,4	93,4	93,6	94,6	101,4	103,0	103,0	103,8	103,8	103,8	104,4
Текстилни производи за домаћинство / <i>Household textiles</i>	89,2	89,0	89,5	89,6	89,5	90,0	89,7	89,9	90,1	90,0	90,3	91,2
Већи апарати за домаћинство (електрични или не) / <i>Major household appliances whether electric or not</i>	92,0	93,0	93,5	93,6	94,5	95,9	97,5	98,0	99,9	100,4	100,7	101,1
Мањи електрични апарати за домаћинство / <i>Small electric household appliances</i>	94,3	94,6	95,3	95,2	97,5	97,8	98,8	99,5	101,0	100,7	102,1	101,5
Поправак апарата за домаћинство / <i>Repair of household appliances</i>	102,1	102,1	102,1	102,1	102,1	102,1	102,1	102,1	102,1	102,1	102,1	102,1
Стаклено и столно посуђе и др, прибор за домаћинство / <i>Glassware, tableware and household utensils</i>	84,2	84,8	85,9	86,1	87,2	86,6	88,2	88,5	88,5	88,1	88,1	88,1
Већи алати и опрема за кућу и врт / <i>Major tools and equipment for house and garden</i>	102,6	102,6	111,7	114,0	115,6	115,6	115,6	115,7	117,0	117,0	117,0	118,1
Мали апарати и разни додаци / <i>Small tools and miscellaneous accessories</i>	105,4	105,8	107,6	108,8	110,2	111,2	112,6	112,8	113,8	113,8	115,0	116,1
Производи за чишћење и одржавање куће / <i>Non-durable household goods</i>	94,2	95,5	96,7	97,3	99,9	100,3	101,7	102,3	103,4	103,8	104,7	106,2
Фармацеутски производи / <i>Pharmaceutical products</i>	113,7	114,1	114,0	114,1	114,1	114,7	114,9	115,3	115,4	115,7	116,0	116,1
Остали медицински производи / <i>Other medical products</i>	107,6	107,6	108,1	108,6	107,7	107,9	107,5	108,0	108,5	108,6	108,7	109,0
Терапеутски прибор и помагала / <i>Therapeutic appliances and equipment</i>	97,4	97,6	97,6	96,6	98,2	99,2	98,7	99,3	99,3	99,4	99,4	99,4
Медицинске услуге / <i>Medical services</i>	105,4	105,4	105,4	105,4	105,4	105,4	105,4	105,4	105,4	105,4	105,4	105,4
Стоматолошке услуге / <i>Dental services</i>	102,5	102,5	103,3	103,3	104,8	105,2	106,7	106,3	106,3	106,3	106,3	106,3
Услуге медицинске анализе лабораторија и ултразвучних центара / <i>Paramedical services</i>	87,8	87,8	87,9	87,9	87,9	87,9	88,4	88,4	88,2	88,2	88,2	88,2
Болничке услуге / <i>Hospital service</i>	110,6	110,6	110,6	110,6	110,6	110,6	110,6	110,6	110,6	110,6	110,6	110,6
Аутомобили / <i>Motor cars</i>	92,6	92,6	92,6	92,6	93,9	93,9	93,9	94,1	94,1	94,1	93,9	93,9
Мотоцикли / <i>Motor cycles</i>	102,5	106,7	106,7	106,7	106,7	119,6	119,6	119,6	119,6	119,6	119,6	119,6
Бицикли / <i>Bicycles</i>	70,9	71,4	71,4	71,7	69,6	68,5	68,1	69,6	69,6	69,9	68,6	69,9
Резервни дијелови и прибор за аутомобиле / <i>Spare parts and accessories</i>	102,1	102,2	103,3	106,5	106,5	109,1	111,1	111,5	111,5	113,9	114,1	114,5
Горива и мазива / <i>Fuels and lubricants</i>	117,0	123,0	143,9	149,9	155,1	161,4	166,3	154,1	154,4	157,4	159,2	142,6
Одржавање и поправак моторних возила / <i>Maintenance and repair of personal transport equipment</i>	101,5	101,7	103,2	103,9	103,7	107,6	109,2	110,4	110,9	111,6	111,8	113,1
Остале услуге везане за моторна возила / <i>Other services in respect of personal transport equipment</i>	103,0	103,0	103,1	103,6	109,7	109,7	110,1	110,1	104,0	103,9	101,2	101,2
Превоз жељезницом / <i>Passenger transport by railway</i>	103,7	103,7	103,7	103,7	103,7	103,7	103,7	103,7	103,7	103,7	103,7	103,7
Цестовни превоз / <i>Passenger transport by road</i>	113,8	113,8	118,3	124,4	124,4	124,8	124,8	131,4	132,7	132,3	134,0	134,4
Превоз авионом / <i>Passenger transport by air</i>	88,3	86,5	93,1	99,4	105,6	135,3	161,5	160,6	147,7	146,8	124,5	126,4
Поштанске услуге / <i>Postal services</i>	100,0	100,0	100,0	100,0	100,0	100,0	100,0	100,0	100,0	105,1	105,1	105,1
Телефонски и телефакс уређаји / <i>Telephone and telefax equipment</i>	69,0	68,7	68,7	67,6	67,6	66,2	66,2	66,3	68,0	68,0	68,0	67,7
Телефонске и телефакс услуге / <i>Telephone and telefax services</i>	101,9	101,9	101,9	102,7	102,7	102,7	102,7	102,7	103,3	103,3	103,3	103,3
Опрема за пријем, снимање и репродукцију звука и слике / <i>Equipment for the reception, recording and reproduction of sound</i>	77,1	77,8	77,7	76,2	76,5	77,4	76,2	75,0	75,4	75,5	75,1	76,4
Фотографска и кинематографска опрема и оптички инструменти / <i>Photographic and cinematographic equipment and optical instruments</i>	96,1	96,1	96,1	96,1	96,3	96,3	96,7	96,7	96,7	96,7	96,7	96,7

5.1. ИНДЕКСИ ПОТРОШАЧКИХ ЦИЈЕНА ЗА 2022. ГОДИНУ, ПО ГЛАВНИМ КЛАСАМА ПОТРОШЊЕ (Ø2015=100) – наставак  
 CONSUMER PRICE INDICES FOR 2022, BY MAIN CLASS OF CONSUMPTION (Ø2015=100) – continued

	I	II	III	IV	V	VI	VII	VIII	IX	X	XI	XII
Опрема за обраду података / <i>Information processing equipment</i>	96,5	96,9	96,9	96,9	97,2	97,9	98,4	98,9	99,1	98,9	99,2	100,0
Медији за снимање / <i>Recording media</i>	92,4	91,8	91,5	90,8	90,9	91,5	91,5	91,5	91,8	91,8	91,8	91,8
Већа трајна добра за рекреацију у затвореном, укључујући и музичке инструменте / <i>Major durables for indoor recreation, including music instruments</i>	109,8	109,8	109,8	109,8	109,8	109,8	109,8	113,6	113,6	113,6	113,6	113,6
Игре, играчке и хобији / <i>Games, toys and hobbies</i>	86,6	87,6	87,7	87,9	88,5	88,9	89,9	91,8	90,3	90,8	90,4	91,0
Опрема за спорт, камповање и рекреацију на отвореном / <i>Equipment for sport, camping and open-air recreation</i>	51,6	51,9	51,9	52,3	53,2	51,9	51,0	51,5	50,8	51,0	50,8	49,6
Вртови, биљке и цвијеће / <i>Gardens, plants and flowers</i>	105,6	106,9	115,0	115,5	115,1	115,8	116,1	116,8	116,9	117,1	117,0	117,0
Кућни љубимци и др. производи за кућне љубимце / <i>Pets and related products</i>	104,4	107,9	115,0	122,2	122,6	122,6	129,4	131,8	133,2	134,8	133,2	134,7
Ветеринарске и остале услуге везане за кућне љубимце / <i>Veterinary and other services for pets</i>	104,0	104,0	105,7	112,0	112,0	112,0	112,0	112,0	112,0	112,0	112,0	112,0
Услуге за рекреацију и спорт / <i>Recreational and sporting services</i>	128,2	128,2	128,2	128,2	128,2	130,5	130,5	130,5	130,5	130,5	130,5	130,5
Услуге културе / <i>Cultural services</i>	111,8	111,8	112,2	114,9	114,9	114,9	115,2	115,2	116,4	116,4	116,4	116,4
Књиге / <i>Books</i>	106,1	106,1	106,1	106,1	106,1	120,5	120,5	122,2	122,2	122,2	122,2	122,2
Новине и часописи / <i>Newspapers and periodicals</i>	139,4	139,4	139,4	139,4	145,6	149,3	151,5	151,5	151,5	151,5	151,5	151,5
Остали штампани материјал / <i>Miscellaneous printed matter</i>	100,2	100,7	100,7	100,7	100,7	100,7	101,7	101,7	101,7	101,7	103,2	105,0
Материјал и прибор за цртање / <i>Stationery and drawing materials</i>	103,7	103,9	104,3	104,8	105,7	107,0	110,3	110,8	111,5	112,3	114,0	117,1
Путни аранжмани / <i>Package holidays</i>	124,4	117,5	117,5	117,5	117,5	117,5	129,7	132,0	130,3	130,3	130,3	130,3
Предшколско и основно образовање / <i>Pre-primary and primary education</i>	101,6	102,0	102,0	102,0	102,0	102,0	102,0	102,0	102,0	102,0	102,0	102,0
Средњошколско образовање / <i>Secondary education</i>	99,7	99,7	99,7	99,7	99,7	99,7	99,7	99,7	99,7	99,7	99,7	99,7
Високо-школско и универзитетско образовање / <i>Tertiary education</i>	100,0	100,0	100,0	100,0	100,0	100,0	100,0	100,0	100,0	100,0	100,0	100,0
Образовање које се не дефинише према нивоу / <i>Education not definable by level</i>	100,0	100,0	100,0	100,0	100,0	100,0	100,0	100,0	100,0	100,0	100,0	100,0
Ресторани, кафићи, барови / <i>Restaurants, cafés, and the like</i>	108,7	109,6	113,3	114,3	115,9	117,1	117,8	118,3	118,6	119,6	119,8	120,0
Кантине / <i>Canteens</i>	113,5	113,5	113,5	113,5	113,5	113,5	113,5	113,5	113,5	113,5	113,5	113,5
Услуге смјештаја / <i>Accommodation services</i>	100,0	100,0	100,0	100,0	100,2	100,7	100,7	100,7	100,7	100,7	100,7	100,7
Услуге личне хигијене / <i>Hairdressing salons and personal grooming establishments</i>	106,7	107,8	109,6	110,7	113,7	117,1	118,2	118,9	119,3	120,8	121,6	121,7
Електрични уређаји и справе за личну хигијену / <i>Electrical appliances for personal care</i>	94,0	94,7	94,7	95,3	95,5	95,6	96,9	97,7	98,7	98,8	99,5	99,6
Остали уређаји, справе и производи за личну хигијену / <i>Other appliances, articles and products for personal care</i>	96,4	97,2	97,1	98,4	99,9	101,1	102,5	104,6	104,4	106,5	106,9	109,0
Накит и сатови / <i>Jewellery, clocks and watches</i>	108,7	108,9	110,9	111,2	111,2	111,2	111,2	111,3	111,3	111,3	111,5	111,5
Остали лични предмети / <i>Other personal effects</i>	78,8	79,2	79,5	79,8	80,0	78,7	79,3	79,1	79,4	79,1	79,7	79,9
Осигурање у вези са становањем / <i>Insurance connected with dwelling</i>	100,1	100,1	100,1	100,1	100,1	100,1	100,1	100,1	100,1	107,6	107,6	107,6
Осигурање у вези са транспортом / <i>Insurance connected with transport</i>	94,7	94,7	94,7	94,7	94,7	94,7	94,7	94,7	94,7	95,3	95,3	95,3
Остале финансијске услуге, н. д. к. / <i>Other financial services n.e.c.</i>	140,2	140,2	140,2	140,2	140,2	140,2	140,2	140,2	140,2	140,2	140,2	140,2
Остале услуге / <i>Other services</i>	104,2	104,2	104,2	104,2	104,8	104,8	104,8	105,8	106,4	106,4	106,4	106,4



5.2. ИНДЕКСИ ПОТРОШАЧКИХ ЦИЈЕНА ЗА 2022. ГОДИНУ, ПО ГЛАВНИМ КЛАСАМА ПОТРОШЊЕ (претходни мјесец=100)  
CONSUMER PRICE INDICES FOR 2022, BY MAIN CLASS OF CONSUMPTION (previous month=100)

	I	II	III	IV	V	VI	VII	VIII	IX	X	XI	XII
УКУПАН ИНДЕКС / TOTAL INDEX	100,8	101,3	102,6	101,6	101,5	101,1	100,9	100,4	101,0	101,8	100,5	99,6
Хљеб и житарице / Bread and cereals	101,3	101,6	102,5	105,4	102,6	101,3	101,6	101,3	100,3	100,6	100,9	101,3
Месо / Meat	100,8	100,7	104,4	108,4	101,4	99,6	100,3	100,6	101,9	101,3	100,3	101,7
Риба / Fish	102,1	100,6	102,2	101,2	103,7	101,5	103,8	102,4	102,6	100,6	101,0	101,5
Млијеко, сир, јаја / Milk, cheese, eggs	102,2	101,1	100,9	104,1	102,9	103,2	103,4	103,0	103,6	103,0	103,9	103,4
Уља и масноће / Oils and fats	102,6	101,6	103,2	129,3	107,9	101,4	99,3	98,0	91,0	97,9	97,9	97,0
Воће / Fruit	102,2	104,8	102,5	100,2	102,6	103,4	100,0	103,0	106,0	98,1	96,3	98,6
Поврће / Vegetables	106,6	106,6	100,2	105,5	96,8	93,1	95,9	100,3	105,6	102,3	99,3	103,6
Шећер, џем, мед, чоколада и др. слаткиши / Sugar, jam, honey, chocolate and confectionery	100,9	101,4	101,2	103,1	101,4	102,3	101,6	102,1	102,6	99,4	100,7	100,6
Остали прехранбени производи / Other food products	101,8	101,6	102,0	100,8	101,3	101,2	102,1	102,9	101,8	101,2	100,2	100,5
Безалкохолна пића / Non-alcoholic beverages	106,2	101,9	100,3	100,5	101,1	99,1	100,8	100,3	100,9	99,3	101,6	101,5
Минерална вода, безалкохолна пића, воћни и сокови базирани на поврћу / Mineral water, soft drinks, fruit and vegetable juice	100,2	101,4	99,9	103,2	103,9	101,3	100,5	101,6	100,1	100,9	99,9	101,2
Алкохолна пића / Alcoholic beverages	102,0	101,8	100,7	99,3	101,6	100,3	100,6	100,3	100,3	100,0	100,9	99,3
Вино / Wine	101,9	101,6	98,8	102,0	103,9	101,4	100,2	98,7	102,3	100,5	98,6	98,4
Пиво / Beer	101,3	100,2	101,2	99,7	98,2	100,6	101,1	100,0	99,2	101,1	99,1	101,0
Дуван / Tobacco	100,0	100,0	100,0	100,0	100,0	101,8	100,0	100,0	100,0	100,0	100,0	100,0
Материјал за одјећу / Clothing materials	100,0	100,2	100,4	102,5	101,7	100,0	100,0	100,0	100,0	100,8	100,0	100,0
Одјећа / Garments	94,3	99,8	104,1	102,1	99,4	98,0	96,8	100,2	104,4	102,0	99,3	97,7
Остали одјевни предмети и додаци одјећи / Other articles of clothing and clothing accessories	99,3	99,6	100,5	100,2	100,5	99,2	99,9	100,0	100,9	100,3	100,0	101,2
Чишћење, поправка и изнајмљивање одјеће / Cleaning, repair and hire of clothing	100,0	100,0	102,8	100,0	100,1	100,0	100,0	101,1	100,0	103,9	100,1	100,0
Обућа / Footwear	92,8	101,1	101,1	101,3	100,2	99,4	92,1	101,3	102,2	101,6	99,3	98,7
Поправак и изнајмљивање обуће / Repair and hire of footwear	107,5	100,0	101,9	101,8	100,3	100,0	101,4	99,4	100,0	100,0	100,0	101,1
Ренте станара / Actual rentals for housing	100,0	100,0	100,0	102,7	100,0	100,0	100,0	101,4	100,6	100,0	102,5	100,0
Материјал за одржавање и поправка стамбене јединице / Materials for the maintenance and repair of the dwelling	100,2	102,5	105,3	102,2	104,3	103,1	101,1	100,4	100,8	100,4	99,9	100,4
Услуге одржавања и поправки стамбене јединице / Services for the maintenance and repair of the dwelling	100,1	100,0	100,3	102,0	100,1	100,6	100,6	102,7	100,0	100,0	100,0	100,0
Снабдијевање водом / Water supply	100,0	100,0	100,0	100,0	100,1	100,0	100,0	100,0	100,0	100,0	100,0	102,0
Одвоз смећа / Refuse collection	100,0	100,0	100,0	100,0	105,0	100,0	100,0	100,0	100,0	100,0	100,0	100,0
Остале услуге везане за стамбене јединице / Other services relation to the dwelling	100,0	100,0	100,0	100,0	100,0	100,0	100,0	100,0	102,1	100,0	103,2	101,8
Електрична енергија / Electricity	100,0	100,0	100,0	78,7	100,0	100,0	100,0	100,0	100,0	127,1	100,0	100,0
Плин / Gas	99,4	98,0	105,1	107,4	100,0	98,1	104,0	99,7	97,4	100,0	102,7	100,0
Течна горива / Liquid fuels	100,7	106,4	118,3	107,7	100,7	103,5	101,3	97,6	101,4	102,5	98,3	93,9
Чврста горива / Solid fuels	100,4	100,3	100,9	100,1	103,2	102,6	102,7	107,8	103,0	101,7	101,9	98,7
Топлотна енергија / Heat energy	100,0	100,0	100,0	100,0	100,0	100,0	100,0	100,0	100,0	103,3	100,0	106,3
Намјештај и опрема за кућу / Furniture and furnishings	99,2	103,4	101,3	100,1	101,4	100,4	103,4	100,5	99,5	100,1	101,0	101,6
Теписи и др. подне простирке / Carpets and other floor coverings	101,3	100,2	100,0	100,3	101,1	107,1	101,6	100,0	100,7	100,0	100,0	100,7
Текстилни производи за домаћинство / Household textiles	100,0	99,8	100,5	100,1	100,0	100,5	99,7	100,2	100,2	99,9	100,4	101,0

5.2. ИНДЕКСИ ПОТРОШАЧКИХ ЦИЈЕНА ЗА 2022. ГОДИНУ, ПО ГЛАВНИМ КЛАСАМА ПОТРОШЊЕ (претходни мјесец=100) – наставак  
 CONSUMER PRICE INDICES FOR 2022, BY MAIN CLASS OF CONSUMPTION (previous month=100) – continued

	I	II	III	IV	V	VI	VII	VIII	IX	X	XI	XII
Већи апарати за домаћинство (електрични или не) / Major household appliances whether electric or not	96,4	101,1	100,5	100,2	100,9	101,5	101,7	100,5	102,0	100,5	100,3	100,3
Мањи електрични апарати за домаћинство / Small electric household appliances	100,2	100,3	100,8	99,9	102,4	100,4	101,0	100,7	101,5	99,7	101,4	99,4
Поправак апарата за домаћинство / Repair of household appliances	100,0	100,0	100,0	100,0	100,0	100,0	100,0	100,0	100,0	100,0	100,0	100,0
Стаклено и столно посуђе и др. прибор за домаћинство / Glassware, tableware and household utensils	100,3	100,7	101,3	100,2	101,2	99,4	101,8	100,3	100,0	99,5	100,0	100,0
Већи алати и опрема за кућу и врт / Major tools and equipment for house and garden	100,0	100,0	108,9	102,1	101,4	100,0	100,0	100,0	101,2	100,0	100,0	100,9
Мали апарати и разни додаци / Small tools and miscellaneous accessories	100,3	100,4	101,7	101,1	101,2	101,0	101,2	100,2	100,8	100,1	101,1	100,9
Производи за чишћење и одржавање куће / Non-durable household goods	100,4	101,4	101,2	100,7	102,7	100,4	101,4	100,6	101,0	100,4	100,9	101,5
Фармацеутски производи / Pharmaceutical products	100,0	100,3	100,0	100,0	100,0	100,5	100,2	100,3	100,1	100,3	100,2	100,1
Остали медицински производи / Other medical products	100,2	100,0	100,4	100,5	99,2	100,1	99,7	100,5	100,5	100,0	100,1	100,3
Терапеутски прибор и помагала / Therapeutic appliances and equipment	100,0	100,1	100,0	99,1	101,6	101,0	99,6	100,6	100,0	100,1	100,0	100,0
Медицинске услуге / Medical services	100,0	100,0	100,0	100,0	100,0	100,0	100,0	100,0	100,0	100,0	100,0	100,0
Стоматолошке услуге / Dental services	100,0	100,0	100,8	100,0	101,4	100,4	101,4	99,6	100,0	100,0	100,0	100,0
Услуге медицинске анализе лабораторија и ултразвучних центара / Paramedical services	100,0	100,0	100,0	100,0	100,0	100,0	100,6	100,0	99,8	100,0	100,0	100,0
Болничке услуге / Hospital service	100,0	100,0	100,0	100,0	100,0	100,0	100,0	100,0	100,0	100,0	100,0	100,0
Аутомобили / Motor cars	102,2	100,0	100,0	100,0	101,4	100,0	100,0	100,2	100,0	100,0	99,7	100,0
Мотоцикли / Motor cycles	96,0	104,2	100,0	100,0	100,0	112,0	100,0	100,0	100,0	100,0	100,0	100,0
Бицикли / Bicycles	100,0	100,7	100,0	100,4	97,1	98,4	99,3	102,3	100,0	100,4	98,1	101,9
Резервни дијелови и прибор за аутомобиле / Spare parts and accessories	99,9	100,1	101,1	103,1	100,0	102,5	101,8	100,3	100,0	102,2	100,2	100,3
Горива и мазива / Fuels and lubricants	99,9	105,1	117,0	104,2	103,5	104,1	103,0	92,7	100,2	101,9	101,1	89,6
Одржавање и поправка моторних возила / Maintenance and repair of personal transport equipment	100,0	100,3	101,5	100,6	99,8	103,7	101,5	101,1	100,4	100,6	100,2	101,1
Остале услуге везане за моторна возила / Other services in respect of personal transport equipment	100,0	100,0	100,1	100,5	105,8	100,0	100,4	100,0	94,5	99,9	97,4	100,0
Превоз жељезницом / Passenger transport by railway	100,0	100,0	100,0	100,0	100,0	100,0	100,0	100,0	100,0	100,0	100,0	100,0
Цестовни превоз / Passenger transport by road	101,0	100,0	104,0	105,2	100,0	100,3	100,0	105,3	101,0	99,7	101,3	100,4
Превоз авионом / Passenger transport by air	98,2	98,0	107,5	106,8	106,3	128,1	119,3	99,4	92,0	99,4	84,8	101,5
Поштанске услуге / Postal services	100,0	100,0	100,0	100,0	100,0	100,0	100,0	100,0	100,0	105,1	100,0	100,0
Телефонски и телефакс уређаји / Telephone and telefax equipment	100,0	99,5	100,0	98,4	100,0	97,9	100,0	100,1	102,6	100,0	100,0	99,4
Телефонске и телефакс услуге / Telephone and telefax services	100,4	100,0	100,0	100,8	100,0	100,0	100,0	100,0	100,6	100,0	100,0	100,0
Опрема за пријем, снимање и репродукцију звука и слике / Equipment for the reception, recording and reproduction of sound and picture	98,0	100,9	99,9	98,1	100,3	101,2	98,5	98,4	100,6	100,0	99,6	101,7
Фотографска и кинематографска опрема и оптички инструменти / Photographic and cinematographic equipment and optical instruments	100,0	100,0	100,0	100,0	100,2	100,0	100,5	100,0	100,0	100,0	100,0	100,0
Опрема за обраду података / Information processing equipment	101,0	100,4	100,0	100,0	100,4	100,6	100,6	100,5	100,2	99,8	100,2	100,8
Медији за снимање / Recording media	100,1	99,4	99,7	99,3	100,1	100,6	100,0	100,0	100,4	100,0	100,0	100,0

5.2. ИНДЕКСИ ПОТРОШАЧКИХ ЦИЈЕНА ЗА 2022. ГОДИНУ, ПО ГЛАВНИМ КЛАСАМА ПОТРОШЊЕ (претходни мјесец=100) – наставак  
CONSUMER PRICE INDICES FOR 2022, BY MAIN CLASS OF CONSUMPTION (previous month=100) – continued

	I	II	III	IV	V	VI	VII	VIII	IX	X	XI	XII
Већа трајна добра за рекреацију у затвореном, укључујући и музичке инструменте / Major durables for indoor recreation, including music instruments	100,0	100,0	100,0	100,0	100,0	100,0	100,0	103,4	100,0	100,0	100,0	100,0
Игре, играчке и хобији / Games, toys and hobbies	99,9	101,2	100,1	100,2	100,6	100,5	101,1	102,1	98,4	100,5	99,6	100,7
Опрема за спорт, камповање и рекреацију на отвореном / Equipment for sport, camping and open-air recreation	96,6	100,7	100,0	100,7	101,8	97,5	98,3	101,0	98,6	100,5	99,5	97,7
Вртови, биљке и цвијеће / Gardens, plants and flowers	106,0	101,3	107,5	100,5	99,6	100,7	100,2	100,6	100,1	100,2	99,9	100,1
Кућни љубимци и др. производи за кућне љубимце / Pets and related products	101,3	103,3	106,6	106,3	100,4	100,0	105,5	101,8	101,1	101,2	98,8	101,1
Ветеринарске и остале услуге везане за кућне љубимце / Veterinary and other services for pets	100,0	100,0	101,6	106,0	100,0	100,0	100,0	100,0	100,0	100,0	100,0	100,0
Услуге за рекреацију и спорт / Recreational and sporting services	100,0	100,0	100,0	100,0	100,0	101,8	100,0	100,0	100,0	100,0	100,0	100,0
Услуге културе / Cultural services	100,0	100,0	100,4	102,5	100,0	100,0	100,3	100,0	101,0	100,0	100,0	100,0
Књиге / Books	100,0	100,0	100,0	100,0	100,0	113,6	100,0	101,4	100,0	100,0	100,0	100,0
Новине и часописи / Newspapers and periodicals	109,9	100,0	100,0	100,0	104,4	102,6	101,5	100,0	100,0	100,0	100,0	100,0
Остали штампани материјал / Miscellaneous printed matter	100,0	100,6	100,0	100,0	100,0	100,0	100,9	100,0	100,0	100,0	101,5	101,7
Материјал и прибор за цртање / Stationery and drawing materials	100,5	100,1	100,4	100,4	100,9	101,3	103,1	100,5	100,6	100,7	101,6	102,7
Путни аранжмани / Package holidays	106,4	94,4	100,0	100,0	100,0	100,0	110,4	101,8	98,7	100,0	100,0	100,0
Предшколско и основно образовање / Pre-primary and primary education	100,5	100,3	100,0	100,0	100,0	100,0	100,0	100,0	100,0	100,0	100,0	100,0
Средњошколско образовање / Secondary education	100,0	100,0	100,0	100,0	100,0	100,0	100,0	100,0	100,0	100,0	100,0	100,0
Високо-школско и универзитетско образовање / Tertiary education	100,0	100,0	100,0	100,0	100,0	100,0	100,0	100,0	100,0	100,0	100,0	100,0
Образовање које се не дефинише према нивоу / Education not definable by level	100,0	100,0	100,0	100,0	100,0	100,0	100,0	100,0	100,0	100,0	100,0	100,0
Ресторани, кафићи, барови / Restaurants, cafés, and the like	103,3	100,8	103,4	100,9	101,5	101,0	100,6	100,5	100,2	100,8	100,2	100,2
Кантине / Canteens	100,0	100,0	100,0	100,0	100,0	100,0	100,0	100,0	100,0	100,0	100,0	100,0
Услуге смјештаја / Accommodation services	100,0	100,0	100,0	100,0	100,2	100,5	100,0	100,0	100,0	100,0	100,0	100,0
Услуге личне хигијене / Hairdressing salons and personal grooming establishments	100,8	101,1	101,6	101,0	102,7	103,0	101,0	100,6	100,3	101,3	100,6	100,1
Електрични уређаји и справе за личну хигијену / Electrical appliances for personal care	100,8	100,7	100,0	100,7	100,1	100,2	101,3	100,8	101,1	100,1	100,7	100,1
Остали уређаји, справе и производи за личну хигијену / Other appliances, articles and products for personal care	100,7	100,8	99,9	101,4	101,5	101,2	101,4	102,0	99,8	102,0	100,4	102,0
Накит и сатови / Jewellery, clocks and watches	101,3	100,2	101,8	100,3	100,0	100,0	100,0	100,1	100,0	100,0	100,2	100,0
Остали лични предмети / Other personal effects	98,9	100,6	100,4	100,3	100,3	98,4	100,8	99,8	100,4	99,7	100,7	100,2
Осигурање у вези са становањем / Insurance connected with dwelling	100,0	100,0	100,0	100,0	100,0	100,0	100,0	100,0	100,0	107,5	100,0	100,0
Осигурање у вези са транспортом / Insurance connected with transport	100,0	100,0	100,0	100,0	100,0	100,0	100,0	100,0	100,0	100,7	100,0	100,0
Остале финансијске услуге, н. д. к. / Other financial services n.e.c.	109,2	100,0	100,0	100,0	100,0	100,0	100,0	100,0	100,0	100,0	100,0	100,0
Остале услуге / Other services	100,8	100,0	100,0	100,1	100,5	100,0	100,0	101,0	100,5	100,0	100,0	100,0

5.3. ИНДЕКСИ ПОТРОШАЧКИХ ЦИЈЕНА ЗА 2022. ГОДИНУ, ПО ГЛАВНИМ КЛАСАМА ПОТРОШЊЕ (исти мјесец претходне године=100)  
 CONSUMER PRICE INDICES FOR 2022, BY MAIN CLASS OF CONSUMPTION (same month of the previous year=100)

	I	II	III	IV	V	VI	VII	VIII	IX	X	XI	XII
УКУПАН ИНДЕКС / TOTAL INDEX	106,2	107,2	109,1	111,7	113,2	114,3	115,4	115,6	116,1	115,5	114,7	113,6
Хљеб и житарице / Bread and cereals	112,6	114,4	116,9	123,4	125,9	127,2	128,9	130,0	129,6	130,2	124,9	122,6
Месо / Meat	106,8	108,2	110,3	118,9	121,0	120,2	121,8	121,5	123,5	123,1	122,7	123,2
Риба / Fish	105,3	105,4	109,7	109,8	112,6	115,1	118,9	121,7	124,6	124,0	124,7	125,6
Млијeko, сир, јаја / Milk, cheese, eggs	108,5	109,9	110,6	116,2	120,0	123,0	127,7	131,9	135,5	138,8	141,2	140,6
Уља и масноће / Oils and fats	134,4	133,3	132,5	161,9	169,7	166,8	166,0	161,0	147,0	139,4	132,8	125,4
Воће / Fruit	110,0	112,6	109,6	106,0	107,7	109,7	112,1	118,7	123,0	122,0	121,3	118,7
Поврће / Vegetables	124,7	123,6	124,2	127,2	126,4	123,4	126,3	121,3	121,6	122,0	117,3	115,8
Шећер, џем, мед, чоколада и др. слаткиши / Sugar, jam, honey, chocolate and confectionery	110,5	111,1	112,0	115,9	117,1	119,0	120,9	122,9	124,3	122,9	120,0	118,6
Остали прехранбени производи / Other food products	106,9	108,4	109,5	111,5	112,1	114,2	115,8	118,5	120,8	121,1	120,0	118,9
Безалкохолна пића / Non-alcoholic beverages	119,4	121,7	120,9	121,1	121,4	120,9	121,9	122,8	121,2	114,0	112,1	114,1
Минерална вода, безалкохолна пића, воћни и сокови базирани на поврћу / Mineral water, soft drinks, fruit and vegetable juice	104,0	105,4	104,7	108,2	112,2	115,1	113,8	114,9	114,9	116,2	114,7	114,8
Алкохолна пића / Alcoholic beverages	103,3	103,1	104,1	102,9	104,3	104,3	105,0	105,5	106,7	105,4	106,2	107,1
Вино / Wine	101,3	101,1	101,0	103,7	107,9	107,1	107,8	105,8	108,2	108,9	107,9	108,4
Пиво / Beer	102,7	102,3	103,6	101,6	98,7	101,0	102,3	98,8	100,7	102,5	101,5	102,6
Дуван / Tobacco	100,1	100,1	100,0	100,0	100,0	101,8	101,8	101,8	101,8	101,8	101,8	101,8
Материјал за одјећу / Clothing materials	104,0	100,8	103,1	103,7	105,4	105,4	105,4	105,4	105,4	106,3	105,7	105,7
Одјећа / Garments	94,6	95,7	98,6	97,9	95,8	96,1	96,6	98,5	96,0	96,3	94,6	97,6
Остали одјевни предмети и додаци одјећи / Other articles of clothing and clothing accessories	99,5	99,4	100,8	99,5	99,4	98,3	98,3	98,4	98,4	98,6	98,4	101,7
Чишћење, поправак и изнајмљивање одјеће / Cleaning, repair and hire of clothing	100,3	100,3	103,2	103,2	103,2	105,6	102,9	104,0	104,0	108,1	108,2	108,2
Обућа / Footwear	87,2	87,9	88,3	88,0	89,0	92,5	88,4	91,6	92,0	91,1	89,5	90,7
Поправак и изнајмљивање обуће / Repair and hire of footwear	107,5	107,5	109,6	111,5	111,8	111,8	113,3	112,6	112,6	112,6	112,6	113,9
Ренте станара / Actual rentals for housing	100,0	100,0	100,0	102,7	102,7	102,7	102,7	104,1	104,7	104,7	107,4	107,4
Материјал за одржавање и поправак стамбене јединице / Materials for the maintenance and repair of the dwelling	105,5	108,1	113,4	114,6	118,5	121,5	122,7	123,0	123,4	123,7	122,4	122,5
Услуге одржавања и поправки стамбене јединице / Services for the maintenance and repair of the dwelling	102,1	102,1	102,4	104,5	104,6	104,0	104,6	107,4	107,3	107,1	106,9	106,6
Снабдијевање водом / Water supply	100,0	100,0	100,0	100,0	100,1	100,1	100,1	100,1	100,1	100,1	100,1	102,2
Одвоз смећа / Refuse collection	100,0	100,0	100,0	100,0	105,0	105,0	105,0	105,0	105,0	105,0	105,0	105,0
Остале услуге везане за стамбене јединице / Other services relation to the dwelling	107,0	107,0	107,0	107,0	107,0	107,0	107,0	107,0	109,2	102,1	105,3	107,3
Електрична енергија / Electricity	100,0	100,0	100,0	100,0	100,0	100,0	100,0	100,0	100,0	100,0	100,0	100,0
Плин / Gas	143,5	139,6	145,0	156,1	156,9	154,7	158,4	154,1	138,0	122,8	116,6	111,7
Течна горива / Liquid fuels	135,5	136,0	152,6	162,5	162,3	166,7	163,0	156,5	157,7	151,4	143,2	134,9
Чврста горива / Solid fuels	107,1	107,4	108,3	108,6	111,9	114,9	118,4	127,7	129,9	130,2	128,9	125,6
Топлотна енергија / Heat energy	100,0	100,0	100,0	100,0	100,0	100,0	100,0	100,0	100,0	103,3	103,3	109,8
Намјештај и опрема за кућу / Furniture and furnishings	108,4	112,6	113,7	109,6	111,1	111,8	114,7	113,5	112,6	112,4	111,5	112,5
Теписи и др. подне простирке / Carpets and other floor coverings	107,2	106,2	106,2	106,5	108,1	116,2	117,4	117,4	117,1	114,5	113,4	113,5
Текстилни производи за домаћинство / Household textiles	99,2	100,0	100,1	101,2	101,3	101,6	100,8	101,3	101,9	101,5	101,4	102,3

5.3. ИНДЕКСИ ПОТРОШАЧКИХ ЦИЈЕНА ЗА 2022. ГОДИНУ, ПО ГЛАВНИМ КЛАСАМА ПОТРОШЊЕ (исти мјесец претходне године=100) – наставак  
CONSUMER PRICE INDICES FOR 2022, BY MAIN CLASS OF CONSUMPTION (same month of the previous year=100) – continued

	I	II	III	IV	V	VI	VII	VIII	IX	X	XI	XII
Већи апарати за домаћинство (електрични или не) / Major household appliances whether electric or not	98,9	100,0	100,8	100,4	101,3	103,0	104,6	105,1	106,9	106,0	105,5	105,9
Мањи електрични апарати за домаћинство / Small electric household appliances	101,6	100,6	102,2	101,4	103,7	104,0	105,4	105,9	108,2	108,7	109,2	107,8
Поправак апарата за домаћинство / Repair of household appliances	100,0	100,0	100,0	100,0	100,0	100,0	100,0	100,0	100,0	100,0	100,0	100,0
Стаклено и столно посуђе и др. прибор за домаћинство / Glassware, tableware and household utensils	103,3	103,6	105,0	105,5	105,6	105,5	106,9	106,3	105,3	105,0	104,5	104,9
Већи алати и опрема за кућу и врт / Major tools and equipment for house and garden	102,2	102,2	111,3	113,4	114,9	113,5	112,7	114,1	116,3	115,4	114,7	115,2
Мали апарати и разни додаци / Small tools and miscellaneous accessories	102,9	103,8	104,9	105,5	107,8	107,5	108,6	108,7	110,0	109,8	110,2	110,5
Производи за чишћење и одржавање куће / Non-durable household goods	102,7	103,9	106,0	106,8	108,8	108,6	110,0	111,0	112,6	111,4	112,2	113,2
Фармацеутски производи / Pharmaceutical products	99,2	99,3	99,2	99,2	99,3	99,7	99,8	100,1	100,2	100,4	100,6	102,0
Остали медицински производи / Other medical products	100,7	100,6	101,4	101,6	100,6	101,2	100,9	101,0	101,1	101,0	100,8	101,6
Терапеутски прибор и помагала / Therapeutic appliances and equipment	98,6	98,7	100,1	97,6	98,9	99,9	100,0	99,8	99,8	101,0	100,0	102,0
Медицинске услуге / Medical services	102,8	102,8	102,8	102,8	102,8	102,8	102,8	102,8	100,0	100,0	100,0	100,0
Стоматолошке услуге / Dental services	100,0	100,0	100,8	100,8	102,2	102,6	104,0	103,6	103,6	103,6	103,6	103,6
Услуге медицинске анализе лабораторија и ултразвучних центара / Paramedical services	100,9	100,9	101,4	101,4	101,4	101,4	102,1	101,4	100,4	100,4	100,4	100,4
Болничке услуге / Hospital service	100,0	100,0	100,0	100,0	100,0	100,0	100,0	100,0	100,0	100,0	100,0	100,0
Аутомобили / Motor cars	102,3	102,2	102,2	102,2	103,7	103,7	103,7	103,9	103,9	103,9	103,6	103,6
Мотоцикли / Motor cycles	92,2	98,8	98,8	98,8	98,8	110,6	112,0	112,0	112,0	112,0	116,4	112,0
Бицикли / Bicycles	93,4	94,1	94,2	93,5	88,5	92,1	96,0	98,9	99,6	100,0	97,7	98,6
Резервни дијелови и прибор за аутомобиле / Spare parts and accessories	104,4	104,5	105,4	109,2	109,1	111,7	113,4	113,8	113,7	112,5	112,4	112,1
Горива и мазива / Fuels and lubricants	123,1	126,0	142,2	146,8	151,1	155,7	153,7	141,1	141,3	136,1	133,5	121,7
Одржавање и поправка моторних возила / Maintenance and repair of personal transport equipment	100,7	100,9	102,4	102,4	102,2	106,0	107,6	108,8	109,2	109,9	110,2	111,4
Остале услуге везане за моторна возила / Other services in respect of personal transport equipment	100,0	100,0	100,1	100,5	100,5	100,5	100,9	100,9	95,4	100,8	98,2	98,2
Превоз жељезницом / Passenger transport by railway	100,0	100,0	100,0	100,0	100,0	100,0	100,0	100,0	100,0	100,0	100,0	100,0
Друмски превоз / Passenger transport by road	103,6	103,2	107,3	112,9	113,0	113,4	113,4	119,3	120,5	120,1	121,7	119,3
Превоз авионом / Passenger transport by air	73,3	71,8	77,2	90,3	97,6	116,0	133,0	157,0	163,8	182,1	133,5	140,5
Поштанске услуге / Postal services	100,0	100,0	100,0	100,0	100,0	100,0	100,0	100,0	100,0	105,1	105,1	105,1
Телефонски и телефакс уређаји / Telephone and telefax equipment	96,2	96,4	96,3	94,7	94,7	95,8	96,0	95,5	98,0	98,0	98,0	98,0
Телефонске и телефакс услуге / Telephone and telefax services	100,4	100,5	100,5	101,2	101,2	101,2	101,2	101,2	101,8	101,8	101,8	101,8
Опрема за пријем, снимање и репродукцију звука и слике / Equipment for the reception, recording and reproduction of sound	99,1	100,0	99,7	97,7	97,2	98,5	97,0	95,4	95,9	96,1	96,0	97,1
Фотографска и кинематографска опрема и оптички инструменти / Photographic and cinematographic equipment and optical instruments	102,1	102,1	102,1	102,1	102,3	102,3	102,8	102,8	102,8	102,9	100,6	100,6
Опрема за обраду података / Information processing equipment	104,3	104,5	104,7	104,3	104,5	103,9	104,5	104,7	105,5	105,6	104,0	104,6
Медији за снимање / Recording media	101,2	100,7	100,3	99,6	99,2	99,3	99,4	99,7	100,0	100,0	99,5	99,5

5.3. ИНДЕКСИ ПОТРОШАЧКИХ ЦИЈЕНА ЗА 2022. ГОДИНУ, ПО ГЛАВНИМ КЛАСАМА ПОТРОШЊЕ (исти мјесец претходне године=100) – наставак  
CONSUMER PRICE INDICES FOR 2022, BY MAIN CLASS OF CONSUMPTION (same month of the previous year=100) – continued

	I	II	III	IV	V	VI	VII	VIII	IX	X	XI	XII
Већа трајна добра за рекреацију у затвореном, укључујући и музичке инструменте / Major durables for indoor recreation, including music instruments	96,9	96,9	96,9	106,9	100,3	96,9	96,9	100,2	100,2	100,2	100,2	103,4
Игре, играчке и хобији / Games, toys and hobbies	101,7	102,2	102,2	102,0	103,6	104,3	105,0	105,6	104,6	105,3	104,8	105,0
Опрема за спорт, камповање и рекреацију на отвореном / Equipment for sport, camping and open-air recreation	89,2	89,5	91,0	90,9	91,2	90,0	93,8	95,1	93,1	92,9	92,0	93,0
Вртови, биљке и цвијеће / Gardens, plants and flowers	106,1	107,5	114,6	115,8	115,8	116,3	117,8	118,0	117,3	117,5	117,4	117,5
Кућни љубимци и др. производи за кућне љубимце / Pets and related products	104,0	107,5	115,7	121,7	120,1	120,6	128,0	129,3	129,4	131,3	129,3	130,6
Ветеринарске и остале услуге везане за кућне љубимце / Veterinary and other services for pets	100,0	100,0	101,6	107,7	107,7	107,7	107,7	107,7	107,7	107,7	107,7	107,7
Услуге за рекреацију и спорт / Recreational and sporting services	109,1	109,1	109,1	109,1	109,1	108,6	107,0	101,8	101,8	101,8	101,8	101,8
Услуге културе / Cultural services	100,0	100,0	100,4	102,8	102,8	102,8	103,1	103,1	104,1	104,1	104,1	104,2
Књиге / Books	101,4	101,4	101,4	101,4	101,4	115,1	114,6	116,0	115,2	115,2	115,2	115,2
Новине и часописи / Newspapers and periodicals	120,0	120,0	120,0	120,0	125,3	125,9	127,8	127,8	120,5	120,5	120,5	119,4
Остали штампани материјал / Miscellaneous printed matter	99,8	100,4	100,4	100,4	100,4	100,6	101,5	101,5	101,5	101,5	103,0	104,8
Материјал и прибор за цртање / Stationery and drawing materials	103,3	103,4	103,8	104,5	105,4	106,5	109,7	109,7	109,8	110,4	110,5	113,4
Путни аранжмани / Package holidays	109,2	103,1	103,1	103,1	103,1	100,2	105,6	104,8	112,7	113,3	113,3	111,4
Предшколско и основно образовање / Pre-primary and primary education	98,9	99,2	99,2	99,2	100,8	100,8	100,8	100,8	100,8	100,8	100,8	100,8
Средњошколско образовање / Secondary education	100,0	100,0	100,0	100,0	100,0	100,0	100,0	100,0	100,0	100,0	100,0	100,0
Високо-школско и универзитетско образовање / Tertiary education	100,0	100,0	100,0	100,0	100,0	100,0	100,0	100,0	100,0	100,0	100,0	100,0
Образовање које се не дефинише према нивоу / Education not definable by level	100,0	100,0	100,0	100,0	100,0	100,0	100,0	100,0	100,0	100,0	100,0	100,0
Ресторани, кафићи, барови / Restaurants, cafés, and the like	104,9	105,7	109,2	110,2	111,8	112,8	113,4	113,9	114,1	114,9	114,6	114,1
Кантине / Canteens	100,0	100,0	100,0	100,0	100,0	100,0	100,0	100,0	100,0	100,0	100,0	100,0
Услуге смјештаја / Accommodation services	102,1	102,1	102,1	100,9	101,0	101,5	101,4	101,4	101,4	101,4	101,4	100,7
Услуге личне хигијене / Hairdressing salons and personal grooming establishments	101,6	102,6	104,3	105,4	108,2	111,5	112,5	113,1	112,7	114,1	114,8	115,0
Електрични уређаји и справе за личну хигијену / Electrical appliances for personal care	97,8	99,6	99,6	100,2	100,8	102,0	102,3	104,0	106,4	104,2	105,0	106,8
Остали уређаји, справе и производи за личну хигијену / Other appliances, articles and products for personal care	102,9	106,1	104,5	105,9	107,6	107,5	109,2	111,8	112,9	112,4	111,4	113,8
Накит и сатови / Jewellery, clocks and watches	102,1	102,3	104,8	105,1	105,3	105,7	104,9	105,2	104,7	104,7	103,9	103,9
Остали лични предмети / Other personal effects	97,3	98,2	99,1	99,0	99,3	99,2	100,7	100,6	100,3	99,4	100,1	100,3
Осигурање у вези са становањем / Insurance connected with dwelling	100,0	100,0	100,0	100,0	100,0	100,0	100,0	100,0	100,0	107,5	107,5	107,5
Осигурање у вези са транспортом / Insurance connected with transport	99,7	99,7	99,7	99,7	99,7	99,7	99,7	99,7	99,7	100,4	100,7	100,7
Остале финансијске услуге, н. д. к. / Other financial services n.e.c.	109,3	109,3	109,3	109,3	109,3	109,3	109,3	109,3	109,2	109,2	109,2	109,2
Остале услуге / Other services	104,2	104,2	104,2	103,9	103,3	102,7	102,7	103,7	104,3	104,3	104,3	103,0

5.4. ИНДЕКСИ ПОТРОШАЧКИХ ЦИЈЕНА ЗА 2022. ГОДИНУ, ПО ГЛАВНИМ КЛАСАМА ПОТРОШЊЕ (децембар претходне године=100)  
CONSUMER PRICE INDICES FOR 2022, BY MAIN CLASS OF CONSUMPTION (December of the previous year=100)

	I	II	III	IV	V	VI	VII	VIII	IX	X	XI	XII
УКУПАН ИНДЕКС / TOTAL INDEX	100,8	102,0	104,6	106,3	107,9	109,1	110,1	110,5	111,6	113,6	114,1	113,6
Хљеб и житарице / Bread and cereals	101,3	102,8	105,4	111,1	114,0	115,5	117,3	118,8	119,2	120,0	121,0	122,6
Месо / Meat	100,8	101,4	105,9	114,8	116,3	115,9	116,3	117,0	119,2	120,8	121,2	123,2
Риба / Fish	102,1	102,6	104,9	106,1	110,1	111,8	116,0	118,7	121,9	122,6	123,8	125,6
Млијеко, сир, јаја / Milk, cheese, eggs	102,2	103,4	104,3	108,5	111,6	115,2	119,1	122,6	127,1	130,8	135,9	140,6
Уља и масноће / Oils and fats	102,6	104,2	107,6	139,1	150,0	152,1	151,0	148,1	134,7	131,9	129,2	125,4
Воће / Fruit	102,2	107,1	109,8	109,9	112,8	116,6	116,6	120,2	127,4	124,9	120,3	118,7
Поврће / Vegetables	106,6	113,6	113,8	120,0	116,2	108,2	103,8	104,1	110,0	112,5	111,8	115,8
Шећер, џем, мед, чоколада и др. слаткиши / Sugar, jam, honey, chocolate and confectionery	100,9	102,2	103,5	106,7	108,2	110,7	112,4	114,8	117,7	117,0	117,8	118,6
Остали прехранбени производи / Other food products	101,8	103,4	105,5	106,4	107,8	109,1	111,4	114,6	116,6	118,1	118,3	118,9
Безалкохолна пића / Non-alcoholic beverages	106,2	108,2	108,6	109,1	110,3	109,3	110,2	110,5	111,5	110,6	112,4	114,1
Минерална вода, безалкохолна пића, воћни и сокови базирани на поврћу / Mineral water, soft drinks, fruit and vegetable juice	100,2	101,6	101,5	104,7	108,8	110,2	110,7	112,5	112,6	113,6	113,4	114,8
Алкохолна пића / Alcoholic beverages	102,0	103,9	104,6	103,8	105,5	105,8	106,4	106,7	107,0	106,9	107,9	107,1
Вино / Wine	101,9	103,5	102,3	104,3	108,4	109,9	110,1	108,7	111,2	111,8	110,2	108,4
Пиво / Beer	101,3	101,4	102,6	102,3	100,5	101,1	102,2	102,2	101,4	102,6	101,6	102,6
Дуван / Tobacco	100,0	100,0	100,0	100,0	100,0	101,8	101,8	101,8	101,8	101,8	101,8	101,8
Материјал за одјећу / Clothing materials	100,0	100,2	100,6	103,1	104,8	104,8	104,8	104,8	104,8	105,7	105,7	105,7
Одјећа / Garments	94,3	94,1	97,9	100,0	99,4	97,4	94,3	94,5	98,7	100,6	99,9	97,6
Остали одјевни предмети и додаци одјећи / Other articles of clothing and clothing accessories	99,3	98,9	99,4	99,6	100,1	99,3	99,2	99,2	100,1	100,4	100,5	101,7
Чишћење, поправак и изнајмљивање одјеће / Cleaning, repair and hire of clothing	100,0	100,0	102,8	102,8	102,9	102,9	102,9	104,0	104,0	108,1	108,2	108,2
Обућа / Footwear	92,8	93,8	94,8	96,0	96,2	95,6	88,1	89,2	91,1	92,6	91,9	90,7
Поправак и изнајмљивање обуће / Repair and hire of footwear	107,5	107,5	109,6	111,5	111,8	111,8	113,3	112,6	112,6	112,6	112,6	113,9
Ренте станара / Actual rentals for housing	100,0	100,0	100,0	102,7	102,7	102,7	102,7	104,1	104,7	104,7	107,4	107,4
Материјал за одржавање и поправак стамбене јединице / Materials for the maintenance and repair of the dwelling	100,2	102,7	108,2	110,5	115,3	118,9	120,2	120,7	121,7	122,2	122,1	122,5
Услуге одржавања и поправки стамбене јединице / Services for the maintenance and repair of the dwelling	100,1	100,1	100,4	102,4	102,6	103,2	103,8	106,6	106,6	106,6	106,6	106,6
Снабдијевање водом / Water supply	100,0	100,0	100,0	100,0	100,1	100,1	100,1	100,1	100,1	100,1	100,1	102,2
Одвоз смећа / Refuse collection	100,0	100,0	100,0	100,0	105,0	105,0	105,0	105,0	105,0	105,0	105,0	105,0
Остале услуге везане за стамбене јединице / Other services relation to the dwelling	100,0	100,0	100,0	100,0	100,0	100,0	100,0	100,0	102,1	102,1	105,3	107,3
Електрична енергија / Electricity	100,0	100,0	100,0	78,7	78,7	78,7	78,7	78,7	78,7	100,0	100,0	100,0
Плин / Gas	99,4	97,4	102,4	109,9	109,9	107,8	112,1	111,7	108,8	108,8	111,7	111,7
Течна горива / Liquid fuels	100,7	107,1	126,6	136,4	137,3	142,1	144,0	140,6	142,5	146,1	143,7	134,9
Чврста горива / Solid fuels	100,4	100,7	101,6	101,7	104,9	107,6	110,5	119,2	122,8	124,9	127,3	125,6
Топлотна енергија / Heat energy	100,0	100,0	100,0	100,0	100,0	100,0	100,0	100,0	100,0	103,3	103,3	109,8
Намјештај и опрема за кућу / Furniture and furnishings	99,2	102,6	104,0	104,0	105,4	105,9	109,5	110,1	109,5	109,7	110,7	112,5
Теписи и др. подне простирке / Carpets and other floor coverings	101,3	101,5	101,5	101,8	102,8	110,1	111,9	111,9	112,7	112,7	112,8	113,5
Текстилни производи за домаћинство / Household textiles	100,0	99,8	100,3	100,4	100,4	100,9	100,6	100,8	101,0	100,9	101,3	102,3

5.4. ИНДЕКСИ ПОТРОШАЧКИХ ЦИЈЕНА ЗА 2022. ГОДИНУ, ПО ГЛАВНИМ КЛАСАМА ПОТРОШЊЕ (децембар претходне године=100) – наставак  
 CONSUMER PRICE INDICES FOR 2022, BY MAIN CLASS OF CONSUMPTION (December of the previous year=100) – continued

	I	II	III	IV	V	VI	VII	VIII	IX	X	XI	XII
Већи апарати за домаћинство (електрични или не) / Major household appliances whether electric or not	96,4	97,5	98,0	98,1	99,1	100,5	102,2	102,7	104,8	105,3	105,6	105,9
Мањи електрични апарати за домаћинство / Small electric household appliances	100,2	100,5	101,2	101,1	103,5	103,9	104,9	105,7	107,3	107,0	108,4	107,8
Поправак апарата за домаћинство / Repair of household appliances	100,0	100,0	100,0	100,0	100,0	100,0	100,0	100,0	100,0	100,0	100,0	100,0
Стаклено и столно посуђе и др. прибор за домаћинство / Glassware, tableware and household utensils	100,3	101,0	102,3	102,5	103,8	103,2	105,1	105,4	105,4	104,9	105,0	104,9
Већи алати и опрема за кућу и врт / Major tools and equipment for house and garden	100,0	100,0	108,9	111,2	112,7	112,7	112,7	112,8	114,1	114,1	114,1	115,2
Мали апарати и разни додаци / Small tools and miscellaneous accessories	100,3	100,7	102,5	103,6	104,9	105,9	107,2	107,4	108,3	108,3	109,5	110,5
Производи за чишћење и одржавање куће / Non-durable household goods	100,4	101,8	103,1	103,8	106,5	106,9	108,4	109,1	110,2	110,6	111,6	113,2
Фармацеутски производи / Pharmaceutical products	100,0	100,3	100,3	100,3	100,3	100,8	101,0	101,4	101,4	101,7	102,0	102,0
Остали медицински производи / Other medical products	100,2	100,3	100,7	101,2	100,4	100,5	100,2	100,7	101,2	101,2	101,3	101,6
Терапеутски прибор и помагала / Therapeutic appliances and equipment	100,0	100,1	100,1	99,2	100,8	101,8	101,3	101,9	101,9	102,0	102,0	102,0
Медицинске услуге / Medical services	100,0	100,0	100,0	100,0	100,0	100,0	100,0	100,0	100,0	100,0	100,0	100,0
Стоматолошке услуге / Dental services	100,0	100,0	100,8	100,8	102,2	102,6	104,0	103,6	103,6	103,6	103,6	103,6
Услуге медицинске анализе лабораторија и ултразвучних центара / Paramedical services	100,0	100,0	100,0	100,0	100,0	100,0	100,6	100,6	100,4	100,4	100,4	100,4
Болничке услуге / Hospital service	100,0	100,0	100,0	100,0	100,0	100,0	100,0	100,0	100,0	100,0	100,0	100,0
Аутомобили / Motor cars	102,2	102,2	102,2	102,2	103,7	103,7	103,7	103,9	103,9	103,9	103,6	103,6
Мотоцикли / Motor cycles	96,0	100,0	100,0	100,0	100,0	112,0	112,0	112,0	112,0	112,0	112,0	112,0
Бицикли / Bicycles	100,0	100,7	100,7	101,1	98,2	96,7	96,0	98,2	98,2	98,6	96,8	98,6
Резервни дијелови и прибор за аутомобиле / Spare parts and accessories	99,9	100,0	101,1	104,3	104,3	106,8	108,8	109,1	109,1	111,5	111,7	112,1
Горива и мазива / Fuels and lubricants	99,9	105,0	122,8	128,0	132,4	137,8	142,0	131,6	131,8	134,4	135,9	121,7
Одржавање и поправка моторних возила / Maintenance and repair of personal transport equipment	100,0	100,3	101,7	102,4	102,2	106,0	107,6	108,8	109,2	109,9	110,2	111,4
Остале услуге везане за моторна возила / Other services in respect of personal transport equipment	100,0	100,0	100,1	100,5	106,4	106,4	106,8	106,8	100,9	100,8	98,2	98,2
Превоз жељезницом / Passenger transport by railway	100,0	100,0	100,0	100,0	100,0	100,0	100,0	100,0	100,0	100,0	100,0	100,0
Цестовни превоз / Passenger transport by road	101,0	101,0	105,0	110,4	110,4	110,8	110,8	116,6	117,8	117,4	118,9	119,3
Превоз авионом / Passenger transport by air	98,2	96,2	103,4	110,5	117,4	150,4	179,4	178,4	164,2	163,2	138,3	140,5
Поштанске услуге / Postal services	100,0	100,0	100,0	100,0	100,0	100,0	100,0	100,0	100,0	105,1	105,1	105,1
Телефонски и телефакс уређаји / Telephone and telefax equipment	100,0	99,5	99,5	97,9	97,9	95,9	95,9	96,0	98,5	98,6	98,6	98,0
Телефонске и телефакс услуге / Telephone and telefax services	100,4	100,5	100,5	101,2	101,2	101,2	101,2	101,2	101,8	101,8	101,8	101,8
Опрема за пријем, снимање и репродукцију звука и слике / Equipment for the reception, recording and reproduction of sound	98,0	98,9	98,7	96,9	97,2	98,3	96,9	95,3	95,9	95,9	95,5	97,1
Фотографска и кинематографска опрема и оптички инструменти / Photographic and cinematographic equipment and optical instruments	100,0	100,0	100,0	100,0	100,2	100,2	100,6	100,6	100,6	100,6	100,6	100,6
Опрема за обраду података / Information processing equipment	101,0	101,5	101,4	101,4	101,8	102,5	103,1	103,5	103,7	103,6	103,8	104,6
Медији за снимање / Recording media	100,1	99,5	99,2	98,5	98,6	99,1	99,1	99,1	99,5	99,5	99,5	99,5



5.4. ИНДЕКСИ ПОТРОШАЧКИХ ЦИЈЕНА ЗА 2022. ГОДИНУ, ПО ГЛАВНИМ КЛАСАМА ПОТРОШЊЕ (децембар претходне године=100) – наставак  
CONSUMER PRICE INDICES FOR 2022, BY MAIN CLASS OF CONSUMPTION (December of the previous year=100) – continued

	I	II	III	IV	V	VI	VII	VIII	IX	X	XI	XII
Већа трајна добра за рекреацију у затвореном, укључујући и музичке инструменте / Major durables for indoor recreation, including music instruments	100,0	100,0	100,0	100,0	100,0	100,0	100,0	103,4	103,4	103,4	103,4	103,4
Игре, играчке и хобији / Games, toys and hobbies	99,9	101,1	101,2	101,5	102,1	102,6	103,8	105,9	104,2	104,8	104,3	105,0
Опрема за спорт, камповање и рекреацију на отвореном / Equipment for sport, camping and open-air recreation	96,6	97,3	97,3	98,0	99,7	97,2	95,5	96,5	95,1	95,6	95,1	93,0
Вртови, биљке и цвијеће / Gardens, plants and flowers	106,0	107,4	115,5	116,0	115,5	116,3	116,6	117,3	117,3	117,5	117,4	117,5
Кућни љубимци и др. производи за кућне љубимце / Pets and related products	101,3	104,6	111,5	118,5	118,9	118,9	125,5	127,8	129,2	130,7	129,2	130,6
Ветеринарске и остале услуге везане за кућне љубимце / Veterinary and other services for pets	100,0	100,0	101,6	107,7	107,7	107,7	107,7	107,7	107,7	107,7	107,7	107,7
Услуге за рекреацију и спорт / Recreational and sporting services	100,0	100,0	100,0	100,0	100,0	101,8	101,8	101,8	101,8	101,8	101,8	101,8
Услуге културе / Cultural services	100,0	100,0	100,4	102,8	102,8	102,8	103,1	103,1	104,1	104,1	104,1	104,2
Књиге / Books	100,0	100,0	100,0	100,0	100,0	113,6	113,6	115,2	115,2	115,2	115,2	115,2
Новине и часописи / Newspapers and periodicals	109,9	109,9	109,9	109,9	114,8	117,7	119,4	119,4	119,4	119,4	119,4	119,4
Остали штампани материјал / Miscellaneous printed matter	100,0	100,6	100,6	100,6	100,6	100,6	101,5	101,5	101,5	101,5	103,0	104,8
Материјал и прибор за цртање / Stationery and drawing materials	100,5	100,6	101,0	101,5	102,4	103,7	106,8	107,3	108,0	108,7	110,4	113,4
Путни аранжмани / Package holidays	106,4	100,5	100,5	100,5	100,5	100,5	110,9	112,9	111,4	111,4	111,4	111,4
Предшколско и основно образовање / Pre-primary and primary education	100,5	100,8	100,8	100,8	100,8	100,8	100,8	100,8	100,8	100,8	100,8	100,8
Средњошколско образовање / Secondary education	100,0	100,0	100,0	100,0	100,0	100,0	100,0	100,0	100,0	100,0	100,0	100,0
Високо-школско и универзитетско образовање / Tertiary education	100,0	100,0	100,0	100,0	100,0	100,0	100,0	100,0	100,0	100,0	100,0	100,0
Образовање које се не дефинише према нивоу / Education not definable by level	100,0	100,0	100,0	100,0	100,0	100,0	100,0	100,0	100,0	100,0	100,0	100,0
Ресторани, кафићи, барови / Restaurants, cafés, and the like	103,3	104,2	107,7	108,7	110,2	111,3	112,0	112,5	112,7	113,7	113,9	114,1
Кантине / Canteens	100,0	100,0	100,0	100,0	100,0	100,0	100,0	100,0	100,0	100,0	100,0	100,0
Услуге смјештаја / Accommodation services	100,0	100,0	100,0	100,0	100,2	100,7	100,7	100,7	100,7	100,7	100,7	100,7
Услуге личне хигијене / Hairdressing salons and personal grooming establishments	100,8	101,9	103,5	104,6	107,4	110,6	111,7	112,3	112,7	114,1	114,8	115,0
Електрични уређаји и справе за личну хигијену / Electrical appliances for personal care	100,8	101,5	101,5	102,2	102,4	102,6	103,9	104,7	105,9	106,0	106,7	106,8
Остали уређаји, справе и производи за личну хигијену / Other appliances, articles and products for personal care	100,7	101,5	101,4	102,8	104,4	105,6	107,1	109,3	109,0	111,2	111,6	113,8
Накит и сатови / Jewellery, clocks and watches	101,3	101,5	103,3	103,6	103,6	103,6	103,6	103,7	103,7	103,7	103,9	103,9
Остали лични предмети / Other personal effects	98,9	99,5	99,9	100,2	100,5	98,8	99,6	99,4	99,7	99,4	100,1	100,3
Осигурање у вези са становањем / Insurance connected with dwelling	100,0	100,0	100,0	100,0	100,0	100,0	100,0	100,0	100,0	107,5	107,5	107,5
Осигурање у вези са транспортом / Insurance connected with transport	100,0	100,0	100,0	100,0	100,0	100,0	100,0	100,0	100,0	100,7	100,7	100,7
Остале финансијске услуге, н. д. к. / Other financial services n.e.c.	109,2	109,2	109,2	109,2	109,2	109,2	109,2	109,2	109,2	109,2	109,2	109,2
Остале услуге / Other services	100,8	100,8	100,8	100,9	101,4	101,4	101,4	102,4	103,0	103,0	103,0	103,0

5.5. УЧЕШЋЕ У УКУПНОМ ИНДЕКСУ, ПО ГЛАВНИМ ОДЈЕЉЦИМА ПОТРОШЊЕ, 2022.  
SHARE IN THE TOTAL INDEX BY MAIN DIVISION OF CONSUMPTION 2022

Главни одјељци потрошње Main division of consumption	Учешће Share
УКУПАН ИНДЕКС / TOTAL INDEX	1 000 000
Храна и безалкохолна пића / Food and non-alcoholic beverages	328 497
Алкохолна пића и дуван / Alcoholic beverages and tobacco	56 006
Одјећа и обућа / Clothing and footwear	35 256
Становање, вода, електрична енергија, плин и други енергенти / Housing, water, electricity, gas and other fuels	142 288
Намјештај, покућство и редовно одржавање / Furnishings, household equipment and routine maintenance of the house	55 783
Здравство / Health	52 689
Превоз / Transport	136 104
Комуникације / Communication	59 219
Рекреација и култура / Recreation and culture	23 776
Образовање / Education	4 634
Ресторани и хотели / Restaurants and hotels	25 605
Остала добра и услуге / Other goods and services	80 143

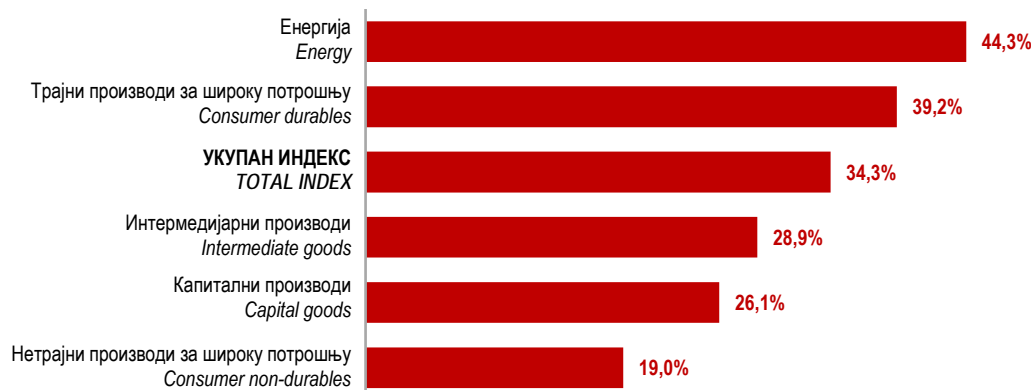
6. ИНДЕКСИ ЦИЈЕНА ПРОИЗВОЂАЧА ИНДУСТРИЈСКИХ ПРОИЗВОДА НА ДОМАЋЕМ ТРЖИШТУ ЗА 2022. ГОДИНУ, ПО ПОДРУЧЈИМА И ОБЛАСТИМА ИНДУСТРИЈСКЕ ПРОИЗВОДЊЕ  
*PRODUCER PRICE INDICES OF INDUSTRIAL PRODUCTS ON DOMESTIC MARKET FOR 2022, BY INDUSTRIAL SECTION AND DIVISION*

6.1. ИНДЕКСИ ЦИЈЕНА ПРОИЗВОЂАЧА ИНДУСТРИЈСКИХ ПРОИЗВОДА НА ДОМАЋЕМ ТРЖИШТУ ЗА 2022. ГОДИНУ, ПО ПОДРУЧЈИМА И ОБЛАСТИМА ИНДУСТРИЈСКЕ ПРОИЗВОДЊЕ (Ø2015=100)  
*PRODUCER PRICE INDICES OF INDUSTRIAL PRODUCTS ON DOMESTIC MARKET FOR 2022, BY INDUSTRIAL SECTION AND DIVISION (Ø2015=100)*

Назив (по PRODCOM-у) Name (By PRODCOM)	I	II	III	IV	V	VI	VII	VIII	IX	X	XI	XII	Год. просјек Annual average
УКУПНО / TOTAL	119,2	120,8	129,1	135,4	134,8	134,8	138,4	138,8	140,6	141,6	139,5	138,8	134,3
По намјени потрошње / By purpose of consumption													
Енергија / Energy	124,9	125,8	138,4	147,7	146,7	145,5	151,8	150,5	152,9	153,5	148,1	145,5	144,3
Интермедијарни производи / Intermediate goods	116,8	118,9	125,1	130,4	129,3	130,5	131,2	131,9	132,7	133,4	133,1	133,2	128,9
Капитални производи / Capital goods	117,6	121,2	122,4	123,8	124,9	125,0	126,3	129,1	129,8	130,6	131,4	131,5	126,1
Трајни производи за широку потрошњу / Consumer durables	122,1	133,5	133,3	134,8	137,5	137,5	139,5	143,7	146,6	147,3	147,3	147,3	139,2
Нетрајни производи за широку потрошњу / Consumer non-durables	109,7	110,8	113,5	115,2	115,7	117,0	118,1	120,8	123,1	125,3	128,3	130,5	119,0
По подручјима и областима / By sections and divisions													
В Вађење руда и камена / Mining and quarrying	116,5	120,3	120,3	123,4	123,9	124,5	129,6	129,6	129,7	132,4	132,1	131,0	126,1
05 Вађење угља и лигнита (мрког угља) / Mining of coal and lignite (black coal)	135,2	140,9	140,9	140,9	140,9	140,9	143,9	143,9	143,9	143,9	147,3	143,8	142,2
07 Вађење руда метала / Mining of metal ores	110,6	113,7	113,7	119,5	120,4	121,0	128,1	127,7	127,7	132,7	129,9	129,4	122,9
08 Вађење осталих руда и камена / Other mining and quarrying	99,3	101,2	101,4	101,4	101,7	103,9	106,1	107,6	108,4	108,5	109,5	111,1	105,0
С Прерађивачка индустрија / Manufacturing	119,2	120,7	133,0	136,1	135,8	136,1	138,8	140,4	141,4	142,2	144,5	145,0	136,1
10 Производња прехранбених производа / Manufacture of food products	110,6	111,9	117,5	121,3	121,0	123,2	124,5	127,3	129,9	132,1	135,5	138,0	124,4
11 Производња пића / Manufacture of beverages	117,9	117,9	117,9	117,9	119,8	119,9	119,5	120,5	120,5	120,7	120,7	120,8	119,5
12 Производња дуванских производа / Manufacture of tobacco products	85,8	85,8	85,8	85,8	85,8	85,8	85,8	85,8	85,8	85,8	85,8	85,8	85,8
13 Производња текстила / Manufacture of textiles	104,2	105,5	105,7	107,1	107,7	107,7	109,2	110,0	110,2	109,6	108,9	110,6	108,0
14 Производња одјеће / Manufacture of wearing apparel	97,3	97,4	100,5	100,4	101,2	102,8	101,6	100,2	102,3	101,8	102,5	102,7	100,9
15 Производња коже и производа од коже / Manufacture of leather and related products	100,1	100,2	96,6	99,0	102,5	97,9	93,6	92,2	100,7	104,1	101,3	100,2	99,0
16 Прерада дрвета и производа од дрвета и плуте, осим намјештаја; производња предмета од сламе и плетарских материјала / Manufacture of wood and of products of wood and cork, except furniture; manufacture of articles of straw and plaiting materials	128,7	129,4	131,2	135,0	134,3	135,5	135,7	138,4	137,8	143,2	144,3	143,5	136,4
17 Производња папира и производа од папира / Manufacture of paper and paper products	106,1	109,9	111,6	112,1	114,6	121,2	121,1	122,6	123,2	123,7	123,2	124,5	117,8
18 Штампане и умножавање снимљених записа / Printing and reproduction of recorded media	146,8	150,8	168,1	167,5	181,7	181,7	181,7	181,9	181,9	181,7	181,7	181,7	173,9
19 Производња кокса и рафинисаних нафтних производа / Manufacture of coke and refined petroleum products	131,9	131,8	162,9	165,8	165,0	162,7	170,8	171,5	171,0	170,6	174,9	173,8	162,7
20 Производња хемикалија и хемијских производа / Manufacture of chemicals and chemical products	114,1	117,4	121,1	123,4	125,2	126,0	128,0	129,9	132,3	132,9	133,2	133,9	126,5
21 Производња основних фармацеутских производа и фармацеутских препарата / Manufacture of basic pharmaceutical products and pharmaceutical preparations	104,7	104,7	105,1	105,1	105,1	105,5	105,5	105,6	105,6	105,6	105,6	105,6	105,3
22 Производња производа од гуме и пластичних маса / Manufacture of rubber and plastic products	101,4	102,2	108,1	111,9	112,1	113,9	113,8	113,8	114,1	114,6	115,1	114,4	111,3

6.1. ИНДЕКСИ ЦИЈЕНА ПРОИЗВОЂАЧА ИНДУСТРИЈСКИХ ПРОИЗВОДА НА ДОМАЋЕМ ТРЖИШТУ ЗА 2022. ГОДИНУ, ПО ПОДРУЧЈИМА И ОБЛАСТИМА  
 ИНДУСТРИЈСКЕ ПРОИЗВОДЊЕ (Ø2015=100) – наставак  
 PRODUCER PRICE INDICES OF INDUSTRIAL PRODUCTS ON DOMESTIC MARKET FOR 2022, BY INDUSTRIAL SECTION AND DIVISION (Ø2015=100) – continued

Назив (по PRODCOM-у) Name (by PRODCOM)	I	II	III	IV	V	VI	VII	VIII	IX	X	XI	XII	Год. просјек Annual average
23 Производња осталих производа од неметалних минерала / Manufacture of other non-metallic mineral products	108,9	112,7	116,5	117,8	118,9	121,7	121,5	121,8	123,3	122,7	122,4	122,1	119,2
24 Производња базних метала / Manufacture of basic metals	125,5	129,7	128,2	131,5	130,7	130,3	127,7	127,4	127,6	126,7	126,0	132,0	128,6
25 Производња готових металних производа, осим машина и опреме / Manufacture of fabricated metal products, except machinery and equipment	131,5	135,0	146,2	155,6	149,8	144,5	143,2	146,7	148,7	145,0	144,0	142,0	144,4
26 Производња рачунара, електронских и оптичких производа / Manufacture of computer, electronic and optical products	104,9	104,9	104,7	104,7	108,8	108,2	108,9	110,1	109,4	109,4	109,4	109,4	107,7
27 Производња електричне опреме / Manufacture of electrical equipment	117,2	119,6	119,6	119,6	120,1	120,5	120,5	112,7	110,2	110,2	110,2	110,2	115,9
28 Производња машина и опреме Д.Н. / Manufacture of machinery and equipment n.e.c.	109,8	109,9	109,8	111,2	111,2	110,9	111,3	111,6	111,2	111,2	112,3	112,3	111,1
29 Производња моторних возила, приколица и полуприколица / Manufacture of motor vehicles, trailers and semi-trailers	103,1	118,2	118,2	118,2	118,2	118,2	118,2	118,2	118,2	118,2	118,2	118,2	116,9
30 Производња осталих саобраћајних средстава / Manufacture of other transport equipment	111,3	111,3	111,3	114,4	114,4	114,4	114,4	114,4	114,4	114,4	114,4	114,4	113,6
31 Производња намјештаја / Manufacture of furniture	122,2	134,0	133,7	135,1	137,8	137,9	139,9	144,2	147,2	147,9	148,0	148,0	139,7
32 Остала прерађивачка индустрија / Other manufacturing	115,5	117,9	118,5	118,5	118,5	118,5	125,5	125,5	125,5	125,5	125,5	125,5	121,7
33 Поправка и инсталација машина и опреме / Repair and installation of machinery and equipment	117,6	118,2	118,8	120,0	119,9	120,1	120,6	121,2	121,4	121,6	122,5	122,2	120,3
D Производња и снабдијевање електричном енергијом, гасом, паром и климатизација / Electricity, gas, steam and air conditioning supply	118,8	120,0	120,7	135,0	133,7	133,4	138,4	136,0	140,5	141,7	128,9	125,3	131,0
35 Производња и снабдијевање електричном енергијом, гасом, паром и климатизација / Electricity, gas, steam and air conditioning supply	118,8	120	120,7	135	133,7	133,4	138,4	136	140,5	141,7	128,9	125,3	131,0
E Снабдијевање водом; канализација, управљање отпадом и дјелатности санације (ремедијације) животне средине / Water supply; sewerage, waste management and remediation activities	151,6	162,4	182,0	194,6	164,8	153,0	149,9	153,3	150,0	140,4	133,6	134,3	155,8
38 Прикупљање отпада, дјелатности обраде и одлагања отпада; рециклажа материјала / Waste collection, treatment and disposal activities, material recovery	151,6	162,4	182,0	194,6	164,8	153,0	149,9	153,3	150,0	140,4	133,6	134,3	155,8



Графикон 6.1. Стопе пројена индекса цијена произвођача индустријских производа на домаћем тржишту за 2022. годину, по намјени потрошње (Ø2015=100)


Graph 6.1. Change rates of producer price indices of industrial products on domestic market for 2022, by purpose of consumption (Ø2015=100)

6.2. ИНДЕКСИ ЦИЈЕНА ПРОИЗВОЂАЧА ИНДУСТРИЈСКИХ ПРОИЗВОДА НА ДОМАЋЕМ ТРЖИШТУ ЗА 2022. ГОДИНУ, ПО ПОДРУЧЈИМА И ОБЛАСТИМА  
ИНДУСТРИЈСКЕ ПРОИЗВОДЊЕ (претходни мјесец=100)  
PRODUCER PRICE INDICES OF INDUSTRIAL PRODUCTS ON DOMESTIC MARKET FOR 2022, BY INDUSTRIAL SECTION AND DIVISION  
(previous month=100)

Назив (по PRODCOM-у) Name (by PRODCOM)	I	II	III	IV	V	VI	VII	VIII	IX	X	XI	XII	Год. просјек Annual average
УКУПНО / TOTAL	101,4	101,3	106,9	104,9	99,6	100,0	102,7	100,3	101,3	100,7	98,5	99,5	101,4
По намјени потрошње / By purpose of consumption													
Енергија / Energy	101,1	100,7	110,0	106,7	99,3	99,2	104,3	99,1	101,6	100,4	96,5	98,2	101,4
Интермедијарни производи / Intermediate goods	100,8	101,8	105,2	104,2	99,2	100,9	100,5	100,5	100,6	100,5	99,8	100,1	101,2
Капитални производи / Capital goods	104,7	103,1	101,0	101,1	100,9	100,1	101,0	102,2	100,5	100,6	100,6	100,1	101,3
Трајни производи за широку потрошњу / Consumer durables	104,5	109,3	99,9	101,1	102,0	100,0	101,5	103,0	102,0	100,5	100,0	100,0	102,0
Нетрајни производи за широку потрошњу / Consumer non-durables	102,1	101,0	102,4	101,5	100,4	101,1	100,9	102,3	101,9	101,8	102,4	101,7	101,6
По подручјима и областима / By sections and divisions													
В Вађење руда и камена / Mining and quarrying	101,3	103,3	100,0	102,6	100,4	100,5	104,1	100,0	100,1	102,1	99,8	99,2	101,1
05 Вађење угља и лигнита (мрког угља) / Mining of coal and lignite (black coal)	103,9	104,2	100,0	100,0	100,0	100,0	102,1	100,0	100,0	100,0	102,4	97,6	100,9
07 Вађење руда метала / Mining of metal ores	99,4	102,8	100,0	105,1	100,8	100,5	105,9	99,7	100,0	103,9	97,9	99,6	101,3
08 Вађење осталих руда и камена / Other mining and quarrying	102,0	101,9	100,2	100,0	100,3	102,2	102,1	101,4	100,7	100,1	100,9	101,5	101,1
С Прерађивачка индустрија / Manufacturing	101,4	101,3	110,2	102,3	99,8	100,2	102,0	101,2	100,7	100,6	101,6	100,3	101,8
10 Производња прехранбених производа / Manufacture of food products	102,1	101,2	105,0	103,2	99,8	101,8	101,1	102,2	102,0	101,7	102,6	101,8	102,0
11 Производња пића / Manufacture of beverages	103,0	100,0	100,0	100,0	101,6	100,1	99,7	100,8	100,0	100,2	100,0	100,1	100,5
12 Производња дуванских производа / Manufacture of tobacco products	100,0	100,0	100,0	100,0	100,0	100,0	100,0	100,0	100,0	100,0	100,0	100,0	100,0
13 Производња текстила / Manufacture of textiles	100,0	101,2	100,2	101,3	100,6	100,0	101,4	100,7	100,2	99,5	99,4	101,6	100,5
14 Производња одјеће / Manufacture of wearing apparel	100,3	100,1	103,2	99,9	100,8	101,6	98,8	98,6	102,1	99,5	100,7	100,2	100,5
15 Производња коже и производа од коже / Manufacture of leather and related products	97,0	100,1	96,4	102,5	103,5	95,5	95,6	98,5	109,2	103,4	97,3	98,9	99,8
16 Прерада дрвета и производа од дрвета и плуте, осим намјештаја; производња предмета од сламе и плетарских материјала / Manufacture of wood and of products of wood and cork, except furniture; manufacture of articles of straw and plaiting materials	103,4	100,5	101,4	102,9	99,5	100,9	100,1	102,0	99,6	103,9	100,8	99,4	101,2
17 Производња папира и производа од папира / Manufacture of paper and paper products	102,9	103,6	101,5	100,4	102,2	105,8	99,9	101,2	100,5	100,4	99,6	101,1	101,6
18 Штампане и умножавање снимљених записа / Printing and reproduction of recorded media	100,0	102,7	111,5	99,6	108,5	100,0	100,0	100,1	100,0	99,9	100,0	100,0	101,9
19 Производња кокса и рафинисаних нафтних производа / Manufacture of coke and refined petroleum products	100,4	99,9	123,6	101,8	99,5	98,6	105,0	100,4	99,7	99,8	102,5	99,4	102,6
20 Производња хемикалија и хемијских производа / Manufacture of chemicals and chemical products	101,6	102,9	103,2	101,9	101,5	100,6	101,6	101,5	101,8	100,5	100,2	100,5	101,5
21 Производња основних фармацеутских производа и фармацеутских препарата / Manufacture of basic pharmaceutical products and pharmaceutical preparations	100,0	100,0	100,4	100,0	100,0	100,4	100,0	100,1	100,0	100,0	100,0	100,0	100,1
22 Производња производа од гуме и пластичних маса / Manufacture of rubber and plastic products	100,6	100,8	105,8	103,5	100,2	101,6	99,9	100,0	100,3	100,4	100,4	99,4	101,1
23 Производња осталих производа од неметалних минерала / Manufacture of other non-metallic mineral products	99,5	103,5	103,4	101,1	100,9	102,4	99,8	100,2	101,2	99,5	99,8	99,8	100,9
24 Производња базних метала / Manufacture of basic metals	99,4	103,3	98,8	102,6	99,4	99,7	98,0	99,8	100,2	99,3	99,4	104,8	100,4

6.2. ИНДЕКСИ ЦИЈЕНА ПРОИЗВОЂАЧА ИНДУСТРИЈСКИХ ПРОИЗВОДА НА ДОМАЋЕМ ТРЖИШТУ ЗА 2022. ГОДИНУ, ПО ПОДРУЧЈИМА И ОБЛАСТИМА  
 ИНДУСТРИЈСКЕ ПРОИЗВОДЊЕ (претходни мјесец=100) – наставак  
 PRODUCER PRICE INDICES OF INDUSTRIAL PRODUCTS ON DOMESTIC MARKET FOR 2022, BY INDUSTRIAL SECTION AND DIVISION  
 (previous month=100) – continued

Назив (по PRODCOM-у) Name (by PRODCOM)	I	II	III	IV	V	VI	VII	VIII	IX	X	XI	XII	Год. просјек Annual average
25 Производња готових металних производа, осим машина и опреме / Manufacture of fabricated metal products, except machinery and equipment	99,9	102,7	108,3	106,4	96,3	96,5	99,1	102,4	101,4	97,5	99,3	98,6	100,7
26 Производња рачунара, електронских и оптичких производа / Manufacture of computer, electronic and optical products	101,7	100,0	99,8	100,0	103,9	99,4	100,6	101,1	99,4	100,0	100,0	100,0	100,5
27 Производња електричне опреме / Manufacture of electrical equipment	100,1	102,0	100,0	100,0	100,4	100,3	100,0	93,5	97,8	100,0	100,0	100,0	99,5
28 Производња машина и опреме д.н. / Manufacture of machinery and equipment n.e.c.	106,9	100,1	99,9	101,3	100,0	99,7	100,4	100,3	99,6	100,0	101,0	100,0	100,8
29 Производња моторних возила, приколица и полуприколица / Manufacture of motor vehicles, trailers and semi-trailers	100,0	114,6	100,0	100,0	100,0	100,0	100,0	100,0	100,0	100,0	100,0	100,0	101,2
30 Производња осталих саобраћајних средстава / Manufacture of other transport equipment	100,0	100,0	100,0	102,8	100,0	100,0	100,0	100,0	100,0	100,0	100,0	100,0	100,2
31 Производња намјештаја / Manufacture of furniture	104,6	109,7	99,8	101,0	102,0	100,1	101,5	103,1	102,1	100,5	100,1	100,0	102,0
32 Остала прерађивачка индустрија / Other manufacturing	100,9	102,1	100,5	100,0	100,0	100,0	105,9	100,0	100,0	100,0	100,0	100,0	100,8
33 Поправка и инсталација машина и опреме / Repair and installation of machinery and equipment	108,1	100,5	100,5	101,0	99,9	100,2	100,4	100,5	100,2	100,2	100,7	99,8	101,0
D Производња и снабдијевање електричном енергијом, гасом, паром и климатизација / Electricity, gas, steam and air conditioning supply	101,5	101,0	100,6	111,8	99,0	99,8	103,7	98,3	103,3	100,9	91,0	97,2	100,7
35 Производња и снабдијевање електричном енергијом, гасом, паром и климатизација / Electricity, gas, steam and air conditioning supply	101,5	101	100,6	111,8	99,0	99,8	103,7	98,3	103,3	100,9	91,0	97,2	100,7
E Снабдијевање водом; канализација, управљање отпадом и дјелатности санације (ремедијације) животне средине / Water supply; sewerage, waste management and remediation activities	97,6	107,1	112,1	106,9	84,7	92,8	98,0	102,3	97,8	93,6	95,2	100,5	99,1
38 Прикупљање отпада, дјелатности обраде и одлагања отпада; рециклажа материјала / Waste collection, treatment and disposal activities, material recovery	97,6	107,1	112,1	106,9	84,7	92,8	98,0	102,3	97,8	93,6	95,2	100,5	99,1



 Графикон 6.2. Стопе пројена индекса цијена произвођача индустријских производа на домаћем тржишту, за 2022. годину, по намени потрошње  
 (претходни мјесец=100)  
 Graph 6.2. Change rates of producer price indices of industrial products on domestic market for 2022, by purpose of consumption  
 (previous month=100)

6.3. ИНДЕКСИ ЦИЈЕНА ПРОИЗВОЂАЧА ИНДУСТРИЈСКИХ ПРОИЗВОДА НА ДОМАЋЕМ ТРЖИШТУ ЗА 2022. ГОДИНУ, ПО ПОДРУЧЈИМА И ОБЛАСТИМА  
ИНДУСТРИЈСКЕ ПРОИЗВОДЊЕ (исти мјесец претходне године=100)  
PRODUCER PRICE INDICES OF INDUSTRIAL PRODUCTS ON DOMESTIC MARKET FOR 2022, BY INDUSTRIAL SECTION AND DIVISION  
(same month of the previous year=100)

Назив (по PRODCOM-у) Name (by PRODCOM)	I	II	III	IV	V	VI	VII	VIII	IX	X	XI	XII	Год. просјек Annual average
УКУПНО / TOTAL	108,2	108,0	115,0	120,2	120,2	119,7	122,4	122,9	123,2	121,6	119,0	118,0	118,2
По намјени потрошње / By purpose of consumption													
Енергија / Energy	106,3	105,1	115,0	122,6	123,4	122,8	127,2	126,7	127,4	124,3	119,4	117,8	119,8
Интермедијарни производи / Intermediate goods	109,9	110,7	116,0	120,4	118,7	117,7	117,9	118,8	118,8	117,8	116,5	114,9	116,5
Капитални производи / Capital goods	115,0	117,1	117,2	118,4	119,3	118,1	118,7	120,8	116,5	116,8	117,0	117,1	117,7
Трајни производи за широку потрошњу / Consumer durables	120,2	116,4	116,0	115,1	118,7	118,6	120,3	123,5	125,8	126,2	126,1	126,1	121,1
Нетрајни производи за широку потрошњу / Consumer non-durables	109,3	110,5	112,8	113,8	114,2	114,1	115,2	117,9	118,3	119,7	120,9	121,5	115,7
По подручјима и областима / By sections and divisions													
В Вађење руда и камена / Mining and quarrying	96,9	100,8	100,8	103,6	104,3	105,5	110,1	115,6	115,3	116,3	115,8	113,9	108,2
05 Вађење угља и лигнита (мрког угља) / Mining of coal and lignite (black coal)	92,7	96,6	96,6	96,6	96,6	98,5	100,6	115,2	113,8	110,1	112,4	110,5	103,4
07 Вађење руда метала / Mining of metal ores	98,4	102,9	102,6	108,9	110,1	110,4	117,6	117,3	117,5	122,1	119,3	116,3	112,0
08 Вађење осталих руда и камена / Other mining and quarrying	103,2	105,5	105,3	104,2	104,7	107,1	109,2	109,6	111,1	111,2	111,3	114,1	108,0
С Прерађивачка индустрија / Manufacturing	110,9	111,1	121,8	124,0	124,8	124,1	125,7	126,8	125,5	122,8	123,4	123,3	122,0
10 Производња прехранбених производа / Manufacture of food products	112,3	112,3	117,4	120,6	119,9	120,3	121,5	124,7	124,7	126,0	127,3	127,4	121,2
11 Производња пића / Manufacture of beverages	107,1	107,1	107,1	105,0	106,7	106,1	105,8	105,5	105,5	105,7	105,4	105,5	106,0
12 Производња дуванских производа / Manufacture of tobacco products	95,7	95,7	95,7	95,7	95,7	95,7	95,7	100,0	100,0	100,0	100,0	100,0	97,5
13 Производња текстила / Manufacture of textiles	103,3	104,5	104,2	105,1	105,7	105,7	107,2	107,0	106,4	105,2	104,7	106,1	105,4
14 Производња одјеће / Manufacture of wearing apparel	109,7	110,3	111,7	110,0	113,5	114,6	115,1	113,6	110,6	108,0	106,3	105,9	110,8
15 Производња коже и производа од коже / Manufacture of leather and related products	95,6	101,4	108,7	103,9	110,0	105,0	105,3	96,7	104,9	101,4	101,0	97,1	102,6
16 Прерада дрвета и производа од дрвета и плуте, осим намјештаја; производња предмета од сламе и плетарских материјала / Manufacture of wood and of products of wood and cork, except furniture; manufacture of articles of straw and plaiting materials	111,7	111,9	113,5	114,9	114,0	113,8	112,5	114,8	112,2	115,6	115,4	115,3	113,8
17 Производња папира и производа од папира / Manufacture of paper and paper products	110,5	112,9	115,2	117,4	118,4	127,2	124,0	124,5	122,3	123,1	121,1	120,8	119,8
18 Штампане и умножавање снимљених записа / Printing and reproduction of recorded media	134,3	133,8	147,3	146,8	159,2	156,1	155,8	156,1	144,9	144,8	127,1	123,8	144,2
19 Производња кокса и рафинисаних нафтних производа / Manufacture of coke and refined petroleum products	110,3	109,6	133,9	135,8	139,7	138,6	143,2	142,7	139,1	130,0	131,9	132,3	132,3
20 Производња хемикалија и хемијских производа / Manufacture of chemicals and chemical products	112,6	115,4	118,4	119,8	120,7	120,6	122,5	124,3	126,2	121,9	119,9	119,2	120,1
21 Производња основних фармацеутских производа и фармацеутских препарата / Manufacture of basic pharmaceutical products and pharmaceutical preparations	100,3	100,2	100,6	100,6	100,6	101,0	101,0	101,1	101,1	101,1	100,9	100,9	100,8
22 Производња производа од гуме и пластичних маса / Manufacture of rubber and plastic products	104,9	105,4	110,9	113,3	112,8	113,9	113,0	113,5	113,2	113,1	114,2	113,5	111,8
23 Производња осталих производа од неметалних минерала / Manufacture of other non-metallic mineral products	102,8	106,2	109,8	110,1	112,5	113,4	112,9	113,5	114,1	113,0	113,6	111,6	111,1
24 Производња базних метала / Manufacture of basic metals	111,8	116,5	115,2	116,7	115,2	112,4	110,0	109,7	108,5	101,5	106,0	104,5	110,7

6.3. ИНДЕКСИ ЦИЈЕНА ПРОИЗВОЂАЧА ИНДУСТРИЈСКИХ ПРОИЗВОДА НА ДОМАЋЕМ ТРЖИШТУ ЗА 2022. ГОДИНУ, ПО ПОДРУЧЈИМА И ОБЛАСТИМА  
 ИНДУСТРИЈСКЕ ПРОИЗВОДЊЕ (исти мјесец претходне године=100) – наставак  
 PRODUCER PRICE INDICES OF INDUSTRIAL PRODUCTS ON DOMESTIC MARKET FOR 2022, BY INDUSTRIAL SECTION AND DIVISION  
 (same month of the previous year=100) – continued

Назив (по PRODCOM-у) Name (by PRODCOM)	I	II	III	IV	V	VI	VII	VIII	IX	X	XI	XII	Год. просјек Annual average
25 Производња готових металних производа, осим машина и опреме / Manufacture of fabricated metal products, except machinery and equipment	116,4	117,8	126,8	137,1	128,8	116,7	115,2	117,7	118,2	112,5	109,1	107,9	118,7
26 Производња рачунара, електронских и оптичких производа / Manufacture of computer, electronic and optical products	105,2	105,2	102,5	101,8	105,8	104,3	104,8	106,2	105,5	106,4	109,1	106,1	105,2
27 Производња електричне опреме / Manufacture of electrical equipment	111,7	114,1	114,0	114,0	114,5	114,7	113,7	106,3	103,5	103,5	94,1	94,1	108,2
28 Производња машина и опреме Д.Н. / Manufacture of machinery and equipment n.e.c.	108,9	109,0	108,8	110,2	110,1	108,9	108,8	109,5	109,1	109,2	109,0	109,3	109,2
29 Производња моторних возила, приколица и полуприколица / Manufacture of motor vehicles, trailers and semi-trailers	109,0	124,9	124,9	124,9	124,9	128,6	128,6	114,6	114,6	114,6	114,6	114,6	119,9
30 Производња осталих саобраћајних средстава / Manufacture of other transport equipment	105,0	105,0	100,0	102,8	102,8	102,8	102,8	102,8	102,8	102,8	102,8	102,8	102,9
31 Производња намјештаја / Manufacture of furniture	120,4	116,5	116,3	115,2	118,9	118,9	120,6	123,9	126,5	126,8	126,7	126,7	121,5
32 Остала прерађивачка индустрија / Other manufacturing	102,6	104,7	104,8	104,8	104,8	105,0	110,0	109,6	110,0	109,6	109,6	109,6	107,1
33 Поправка и инсталација машина и опреме / Repair and installation of machinery and equipment	113,8	113,3	113,7	114,8	114,7	114,9	115,4	114,4	112,2	111,4	112,3	112,3	113,6
D Производња и снабдијевање електричном енергијом, гасом, паром и климатизација / Electricity, gas, steam and air conditioning supply	104,7	102,7	103,3	115,5	114,4	114,1	118,4	116,3	120,2	121,2	110,3	107,1	112,4
35 Производња и снабдијевање електричном енергијом, гасом, паром и климатизација / Electricity, gas, steam and air conditioning supply	104,7	102,7	103,3	115,5	114,4	114,1	118,4	116,3	120,2	121,2	110,3	107,1	112,4
E Снабдијевање водом; канализација, управљање отпадом и дјелатности санације (ремедијације) животне средине / Water supply; sewerage, waste management and remediation activities	136,6	135,6	144,6	151,1	119,3	105,0	98,6	106,9	112,8	93,7	92,6	86,5	115,3
38 Прикупљање отпада, дјелатности обраде и одлагања отпада; рециклажа материјала / Waste collection, treatment and disposal activities, material recovery	136,6	135,6	144,6	151,1	119,3	105,0	98,6	106,9	112,8	93,7	92,6	86,5	115,3


 Графикон 6.3. Стопе промена индекса цијена произвођача индустријских производа на домаћем тржишту, за 2022. годину, по намени потрошње  
 (исти мјесец претходне године=100)

 Graph 6.3. Change rates of producer price indices of industrial products on domestic market for 2022, by purpose of consumption  
 (same month of the previous year=100)



6.4. ИНДЕКСИ ЦИЈЕНА ПРОИЗВОЂАЧА ИНДУСТРИЈСКИХ ПРОИЗВОДА НА ДОМАЋЕМ ТРЖИШТУ ЗА 2022. ГОДИНУ, ПО ПОДРУЧЈИМА И ОБЛАСТИМА  
ИНДУСТРИЈСКЕ ПРОИЗВОДЊЕ (децембар претходне године=100)  
PRODUCER PRICE INDICES OF INDUSTRIAL PRODUCTS ON DOMESTIC MARKET FOR 2022, BY INDUSTRIAL SECTION AND DIVISION  
(December of the previous year=100)

Назив (по PRODCOM-у) Name (by PRODCOM)	I	II	III	IV	V	VI	VII	VIII	IX	X	XI	XII	Год. просјек Annual average
УКУПНО/TOTAL	101,4	102,7	109,8	115,1	114,6	114,6	117,7	118,0	119,6	120,4	118,6	118,0	114,2
По намјени потрошње / By purpose of consumption													
Енергија / Energy	101,1	101,9	112,1	119,6	118,8	117,8	122,9	121,9	123,8	124,3	119,9	117,8	116,8
Интермедијарни производи / Intermediate goods	100,8	102,6	107,9	112,5	111,6	112,6	113,2	113,8	114,5	115,1	114,8	114,9	111,2
Капитални производи / Capital goods	104,7	107,9	109,0	110,2	111,2	111,3	112,5	115,0	115,6	116,3	117,0	117,1	112,3
Трајни производи за широку потрошњу / Consumer durables	104,5	114,3	114,1	115,4	117,7	117,7	119,4	123,0	125,5	126,1	126,1	126,1	119,2
Нетрајни производи за широку потрошњу / Consumer non-durables	102,1	103,2	105,7	107,3	107,7	108,9	110,0	112,5	114,6	116,7	119,5	121,5	110,8
По подручјима и областима / By sections and divisions													
В Вађење руда и камена / Mining and quarrying	101,3	104,6	104,6	107,3	107,7	108,3	112,7	112,7	112,8	115,1	114,9	113,9	109,7
05 Вађење угља и лигнита (мрког угља) / Mining of coal and lignite (black coal)	103,9	108,3	108,3	108,3	108,3	108,3	110,6	110,6	110,6	110,6	113,2	110,5	109,3
07 Вађење руда метала / Mining of metal ores	99,4	102,2	102,2	107,4	108,2	108,7	115,1	114,7	114,7	119,2	116,7	116,3	110,4
08 Вађење осталих руда и камена / Other mining and quarrying	102,0	103,9	104,1	104,1	104,4	106,7	108,9	110,5	111,3	111,4	112,4	114,1	107,8
С Прерађивачка индустрија / Manufacturing	101,4	102,6	113,1	115,7	115,5	115,7	118,0	119,4	120,2	120,9	122,9	123,3	115,7
10 Производња прехранбених производа / Manufacture of food products	102,1	103,3	108,5	112,0	111,7	113,8	115,0	117,5	119,9	122,0	125,1	127,4	114,9
11 Производња пића / Manufacture of beverages	103,0	103,0	103,0	103,0	104,6	104,7	104,4	105,2	105,2	105,4	105,4	105,5	104,4
12 Производња дуванских производа / Manufacture of tobacco products	100,0	100,0	100,0	100,0	100,0	100,0	100,0	100,0	100,0	100,0	100,0	100,0	100,0
13 Производња текстила / Manufacture of textiles	100,0	101,2	101,4	102,8	103,4	103,4	104,8	105,6	105,8	105,2	104,5	106,1	103,7
14 Производња одјеће / Manufacture of wearing apparel	100,3	100,4	103,6	103,5	104,3	106,0	104,7	103,3	105,5	104,9	105,7	105,9	104,0
15 Производња коже и производа од коже / Manufacture of leather and related products	97,0	97,1	93,6	95,9	99,3	94,9	90,7	89,3	97,6	100,9	98,2	97,1	96,0
16 Прерада дрвета и производа од дрвета и плуте, осим намјештаја; производња предмета од сламе и плетарских материјала / Manufacture of wood and of products of wood and cork, except furniture; manufacture of articles of straw and plaiting materials	103,4	103,9	105,4	108,4	107,9	108,8	109,0	111,2	110,7	115,0	115,9	115,3	109,6
17 Производња папира и производа од папира / Manufacture of paper and paper products	102,9	106,6	108,2	108,7	111,2	117,6	117,5	118,9	119,5	120,0	119,5	120,8	114,3
18 Штампане и умножавање снимљених записа / Printing and reproduction of recorded media	100,0	102,7	114,5	114,1	123,8	123,8	123,8	123,9	123,9	123,8	123,8	123,8	118,5
19 Производња кокса и рафинисаних нафтних производа / Manufacture of coke and refined petroleum products	100,4	100,3	124,0	126,2	125,6	123,8	130,0	130,5	130,1	129,8	133,1	132,3	123,8
20 Производња хемикалија и хемијских производа / Manufacture of chemicals and chemical products	101,6	104,5	107,8	109,9	111,5	112,2	114,0	115,7	117,8	118,3	118,6	119,2	112,6
21 Производња основних фармацеутских производа и фармацеутских препарата / Manufacture of basic pharmaceutical products and pharmaceutical preparations	100,0	100,0	100,4	100,4	100,4	100,8	100,8	100,9	100,9	100,9	100,9	100,9	100,6
22 Производња производа од гуме и пластичних маса / Manufacture of rubber and plastic products	100,6	101,4	107,2	111,0	111,2	113,0	112,9	112,9	113,2	113,7	114,2	113,5	110,4
23 Производња осталих производа од неметалних минерала / Manufacture of other non-metallic mineral products	99,5	103,0	106,5	107,7	108,7	111,2	111,1	111,3	112,7	112,2	111,9	111,6	109,0
24 Производња базних метала / Manufacture of basic metals	99,4	102,7	101,5	104,1	103,5	103,2	101,1	100,9	101,0	100,3	99,8	104,5	101,8

6.4. ИНДЕКСИ ЦИЈЕНА ПРОИЗВОЂАЧА ИНДУСТРИЈСКИХ ПРОИЗВОДА НА ДОМАЋЕМ ТРЖИШТУ ЗА 2022. ГОДИНУ, ПО ПОДРУЧЈИМА И ОБЛАСТИМА ИНДУСТРИЈСКЕ ПРОИЗВОДЊЕ (децембар претходне године=100) – наставак  
PRODUCER PRICE INDICES OF INDUSTRIAL PRODUCTS ON DOMESTIC MARKET FOR 2022, BY INDUSTRIAL SECTION AND DIVISION  
(December of the previous year=100) – continued

Назив (по PRODCOM-у) Name (by PRODCOM)	I	II	III	IV	V	VI	VII	VIII	IX	X	XI	XII	Год. просјек Annual average
25 Производња готових металних производа, осим машина и опреме / Manufacture of fabricated metal products, except machinery and equipment	99,9	102,6	111,1	118,2	113,8	109,8	108,8	111,5	113,0	110,2	109,4	107,9	109,7
26 Производња рачунара, електронских и оптичких производа / Manufacture of computer, electronic and optical products	101,7	101,7	101,6	101,6	105,5	104,9	105,6	106,8	106,1	106,1	106,1	106,1	104,5
27 Производња електричне опреме / Manufacture of electrical equipment	100,1	102,1	102,1	102,1	102,6	102,9	102,9	96,2	94,1	94,1	94,1	94,1	99,0
28 Производња машина и опреме Д.Н. / Manufacture of machinery and equipment n.e.c.	106,9	107,0	106,9	108,3	108,3	108,0	108,4	108,7	108,3	108,3	109,3	109,3	108,1
29 Производња моторних возила, приколица и полуприколица / Manufacture of motor vehicles, trailers and semi-trailers	100,0	114,6	114,6	114,6	114,6	114,6	114,6	114,6	114,6	114,6	114,6	114,6	113,4
30 Производња осталих саобраћајних средстава / Manufacture of other transport equipment	100,0	100,0	100,0	102,8	102,8	102,8	102,8	102,8	102,8	102,8	102,8	102,8	102,1
31 Производња намјештаја / Manufacture of furniture	104,6	114,7	114,5	115,7	118,0	118,1	119,8	123,5	126,0	126,6	126,7	126,7	119,6
32 Остала прерађивачка индустрија / Other manufacturing	100,9	103,0	103,5	103,5	103,5	103,5	109,6	109,6	109,6	109,6	109,6	109,6	106,3
33 Поправка и инсталација машина и опреме / Repair and installation of machinery and equipment	108,1	108,6	109,2	110,3	110,2	110,4	110,8	111,4	111,6	111,8	112,6	112,3	110,6
D Производња и снабдијевање електричном енергијом, гасом, паром и климатизација / Electricity, gas, steam and air conditioning supply	101,5	102,6	103,2	115,4	114,3	114,0	118,3	116,2	120,1	121,1	110,2	107,1	112,0
35 Производња и снабдијевање електричном енергијом, гасом, паром и климатизација / Electricity, gas, steam and air conditioning supply	101,5	102,6	103,2	115,4	114,3	114,0	118,3	116,2	120,1	121,1	110,2	107,1	112,0
E Снабдијевање водом; канализација, управљање отпадом и дјелатности санације (ремедијације) животне средине / Water supply; sewerage, waste management and remediation activities	97,6	104,6	117,2	125,3	106,1	98,5	96,5	98,7	96,6	90,4	86,0	86,5	100,3
38 Прикупљање отпада, дјелатности обраде и одлагања отпада; рециклажа материјала / Waste collection, treatment and disposal activities, material recovery	97,6	104,6	117,2	125,3	106,1	98,5	96,5	98,7	96,6	90,4	86,0	86,5	100,3



Графикон 6.4. Стопе промена индекса цијена произвођача индустријских производа на домаћем тржишту, за 2022. годину, по намени потрошње (децембар претходне године=100)  
Graph 6.4. Change rates of producer price indices of industrial products on domestic market for 2022, by purpose of consumption (December of the previous year=100)

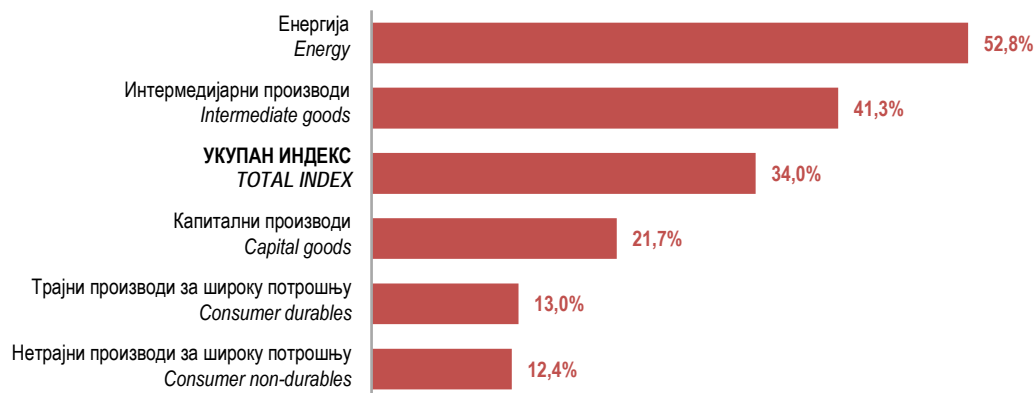
## 7. ИНДЕКСИ ЦИЈЕНА ПРОИЗВОЂАЧА ИНДУСТРИЈСКИХ ПРОИЗВОДА НА СТРАНОМ ТРЖИШТУ ЗА 2022. ГОДИНУ, ПО ПОДРУЧЈИМА И ОБЛАСТИМА ИНДУСТРИЈСКЕ ПРОИЗВОДЊЕ PRODUCER PRICE INDICES ON NON DOMESTIC MARKET FOR 2022, BY INDUSTRIAL SECTION AND DIVISION

### 7.1. ИНДЕКСИ ЦИЈЕНА ПРОИЗВОЂАЧА ИНДУСТРИЈСКИХ ПРОИЗВОДА НА СТРАНОМ ТРЖИШТУ ЗА 2022. ГОДИНУ, ПО ПОДРУЧЈИМА И ОБЛАСТИМА ИНДУСТРИЈСКЕ ПРОИЗВОДЊЕ (Ø2015=100) PRODUCER PRICE INDICES OF INDUSTRIAL PRODUCTS ON NON DOMESTIC MARKET FOR 2022, BY INDUSTRIAL SECTION AND DIVISION (Ø2015=100)

Назив (по PRODCOM-у) Name (By PRODCOM)	I	II	III	IV	V	VI	VII	VIII	IX	X	XI	XII	Год. просјек Annual average
УКУПНО / TOTAL	122,9	124,7	128,3	131,4	133,1	132,6	135,8	136,8	139,8	140,8	141,3	140,1	134,0
По намјени потрошње / By purpose of consumption													
Енергија / Energy	126,3	125,5	126,8	132,9	132,9	138,0	157,1	174,7	180,0	178,9	178,9	181,0	152,8
Интермедијарни производи / Intermediate goods	129,5	132,1	137,3	140,9	143,6	141,1	143,5	141,9	145,8	147,1	147,2	145,2	141,3
Капитални производи / Capital goods	112,9	113	114,5	118,1	118,8	122,0	121,4	127,2	127,1	128,6	130,3	126,3	121,7
Трајни производи за широку потрошњу / Consumer durables	105,3	106,0	106,6	108,0	106,2	112,2	115,3	116,9	117,6	118,9	121,1	121,7	113,0
Нетрајни производи за широку потрошњу / Consumer non-durables	109,4	110,5	110,3	109,8	110,6	111,2	111,8	112,7	113,8	114,6	115,4	118,2	112,4
По подручјима и областима / By sections and divisions													
В Вађење руда и камена / Mining and quarrying	153,6	159,1	165,5	173,0	186,1	171,9	174,2	161,0	180,7	167,2	159,2	159,4	167,6
05 Вађење угља и лигнита (мрког угља) / Mining of coal and lignite (black coal)	126,1	126,1	134,0	134,0	134,0	165,4	181,2	199,5	215,3	215,3	215,3	217,3	172,0
07 Вађење руда метала / Mining of metal ores	163,2	170,4	176,7	186,6	204,1	176,2	174,7	152,3	173,7	155,9	145,2	144,8	168,7
08 Вађење осталих руда и камена / Other mining and quarrying	107,4	111,1	111,1	112,3	112,4	112,4	113,9	113,9	115,8	115,9	115,9	115,9	113,2
С Прерађивачка индустрија / Manufacturing	122,2	123,8	126,8	129,5	130,7	131,3	134,9	136,7	139,0	141,1	141,7	140,8	133,2
10 Производња прехранбених производа / Manufacture of food products	113,9	114,9	117,1	115,2	116,4	116,8	117,3	118,8	120,0	121,3	122,5	123,7	118,2
11 Производња пића / Manufacture of beverages	86,1	88	88,5	88,0	87,3	96,2	97,0	97,7	98,8	99,8	99,8	99,2	93,9
13 Производња текстила / Manufacture of textiles	121,6	123,1	123,1	123,1	124,7	124,7	124,7	132,9	132,9	132,9	124,7	132,9	126,8
14 Производња одјеће / Manufacture of wearing apparel	116,2	116,2	116,2	128,7	128,7	128,7	128,7	128,7	128,7	128,7	128,7	128,7	125,6
15 Производња коже и производа од коже / Manufacture of leather and related products	105,6	108,0	107,4	109,6	110,7	109,3	111,2	109,2	109,4	112,7	111,6	125,0	110,8
16 Прерада дрвета и производа од дрвета и плуте, осим намјештаја; производња предмета од сламе и плетарских материјала / Manufacture of wood and of products of wood and cork, except furniture; manufacture of articles of straw and plaiting materials	132,1	134,4	137,2	138,7	142,1	143,2	148,0	148,9	154,5	156,0	153,4	151,8	145,0
17 Производња папира и производа од папира / Manufacture of paper and paper products	117,8	121,7	121,8	128,7	129,4	129,4	129,4	129,4	130,6	133,1	134,1	132,7	128,2
19 Производња кокса и рафинисаних нафтних производа / Manufacture of coke and refined petroleum products	127,5	126,3	126,3	133,3	133,3	133,3	153,4	169,8	173,6	172,1	172,1	174,6	149,6
20 Производња хемикалија и хемијских производа / Manufacture of chemicals and chemical products	119,5	119,6	119,3	123,2	129,6	124,3	138,4	137,4	138,2	155,5	172,9	176,9	137,9
22 Производња производа од гуме и пластичних маса / Manufacture of rubber and plastic products	108,6	108,6	108,6	108,6	108,6	108,8	109,9	112,1	112,1	112,1	112,1	112,1	110,2
23 Производња осталих производа од неметалних минерала / Manufacture of other non-metallic mineral products	118,2	120,0	127,4	127,5	127,7	147,8	148,2	147,4	147,3	146,9	147,0	143,6	137,4
24 Производња базних метала / Manufacture of basic metals	128,3	128,3	128,2	127,1	131,5	133,4	140,3	139,9	140,3	149,0	151,5	143,3	136,8

7.1. ИНДЕКСИ ЦИЈЕНА ПРОИЗВОЂАЧА ИНДУСТРИЈСКИХ ПРОИЗВОДА НА СТРАНОМ ТРЖИШТУ ЗА 2022. ГОДИНУ, ПО ПОДРУЧЈИМА И ОБЛАСТИМА  
 ИНДУСТРИЈСКЕ ПРОИЗВОДЊЕ (Ø2015=100) – наставак  
 PRODUCER PRICE INDICES OF INDUSTRIAL PRODUCTS ON NON DOMESTIC MARKET FOR 2022, BY INDUSTRIAL SECTION AND DIVISION  
 (Ø2015=100) – continued

Назив (по PRODCOM-у) Name (By PRODCOM)	I	II	III	IV	V	VI	VII	VIII	IX	X	XI	XII	Год. просјек Annual average
25 Производња готових металних производа, осим машина и опреме / Manufacture of fabricated metal products, except machinery and equipment	143,8	146,4	162,8	171,8	168,1	164,0	160,6	158,4	161,8	158,0	154,4	154,7	158,7
26 Производња рачунара, електронских и оптичких производа / Manufacture of computer, electronic and optical products	100,8	124,7	124,7	124,7	124,7	124,7	124,7	124,7	124,7	124,7	124,7	124,7	122,7
27 Производња електричне опреме / Manufacture of electrical equipment	120,5	127,2	125,2	129,4	125,8	125,5	125,9	127,0	133,8	132,6	135,0	136,2	128,7
28 Производња машина и опреме Д.Н. / Manufacture of machinery and equipment n.e.c.	112,1	109,8	112,7	117,0	116,9	116,6	116,0	131,4	132,3	132,0	136,8	122,1	121,3
29 Производња моторних возила, приколица и полуприколица / Manufacture of motor vehicles, trailers and semi-trailers	104,5	104,5	104,5	105,4	108,8	110,7	110,7	110,7	110,7	116,2	116,2	116,2	109,9
31 Производња намјештаја / Manufacture of furniture	103,2	103,2	105,1	105,2	105,3	111,9	115,2	116,7	116,9	118,1	119,8	119,8	111,7
32 Остала прерађивачка индустрија / Other manufacturing	92,4	92,4	85,2	89,8	89,8	89,8	89,8	89,8	89,8	89,8	89,8	89,8	89,9
E Снабдијевање водом; канализација, управљање отпадом и дјелатности санације (ремедијације) животне средине / Water supply; sewerage, waste management and remediation activities	96,4	101,2	115,3	128,0	130,7	112,1	106,3	100,0	98,4	92,3	98,9	90,8	105,9
38 Прикупљање отпада, дјелатности обраде и одлагања отпада; рециклажа материјала / Waste collection, treatment and disposal activities, material recovery	96,4	101,2	115,3	128	130,7	112,1	106,3	100,0	98,4	92,3	98,9	90,8	105,9



Графикон 7.1. Стопе промјена индекса цијена произвођача индустријских производа на страном тржишту за 2022. годину, по намени потрошње (Ø2015=100)

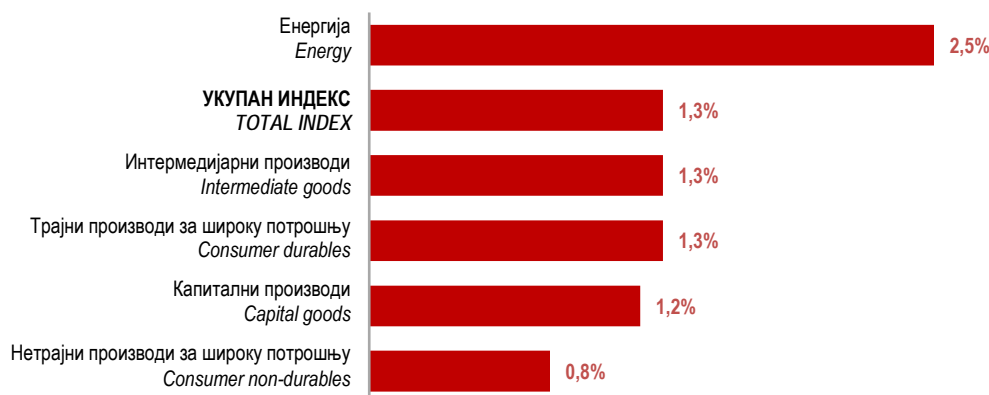
Graph 7.1. Change rates of producer price indices of industrial products on non-domestic market for 2022, by purpose of consumption (Ø2015=100)

7.2. ИНДЕКСИ ЦИЈЕНА ПРОИЗВОЂАЧА ИНДУСТРИЈСКИХ ПРОИЗВИОДА НА СТРАНОМ ТРЖИШТУ ЗА 2022. ГОДИНУ, ПО ПОДРУЧЈИМА И ОБЛАСТИМА  
ИНДУСТРИЈСКЕ ПРОИЗВОДЊЕ (претходни мјесец=100)  
PRODUCER PRICE INDICES OF INDUSTRIAL PRODUCTS ON NON DOMESTIC MARKET FOR 2022, BY INDUSTRIAL SECTION AND DIVISION  
(previous month=100)

Назив (по PRODCOM-у) Name (by PRODCOM)	I	II	III	IV	V	VI	VII	VIII	IX	X	XI	XII	Год. просјек Annual average
УКУПНО / TOTAL	102,4	101,5	102,9	102,4	101,3	99,6	102,4	100,7	102,2	100,7	100,4	99,2	101,3
По намјени потрошње / By purpose of consumption													
Енергија / Energy	92,5	99,4	101,0	104,8	100,0	103,8	113,8	111,2	103,0	99,4	100,0	101,2	102,5
Интермедијарни производи / Intermediate goods	103,8	102	103,9	102,6	101,9	98,3	101,7	98,9	102,7	100,9	100,1	98,6	101,3
Капитални производи / Capital goods	102,6	100,1	101,3	103,1	100,6	102,7	99,5	104,8	99,9	101,2	101,3	96,9	101,2
Трајни производи за широку потрошњу / Consumer durables	101,3	100,7	100,6	101,3	98,3	105,6	102,8	101,4	100,6	101,1	101,9	100,5	101,3
Нетрајни производи за широку потрошњу / Consumer non-durables	102,5	101,0	99,8	99,5	100,7	100,5	100,5	100,8	101,0	100,7	100,7	102,4	100,8
По подручјима и областима / By sections and divisions													
В Вађење руда и камена / Mining and quarrying	100,3	103,6	104,0	104,5	107,6	92,4	101,3	92,4	112,2	92,5	95,2	100,1	100,5
05 Вађење угља и лигнита (мрког угља) / Mining of coal and lignite (black coal)	107,0	100,0	106,3	100,0	100,0	123,4	109,6	110,1	107,9	100,0	100,0	100,9	105,4
07 Вађење руда метала / Mining of metal ores	98,4	104,4	103,7	105,6	109,4	86,3	99,1	87,2	114,1	89,8	93,1	99,7	99,2
08 Вађење осталих руда и камена / Other mining and quarrying	107,0	103,4	100,0	101,1	100,1	100,0	101,3	100,0	101,7	100,1	100,0	100,0	101,2
С Прерађивачка индустрија / Manufacturing	102,4	101,3	102,4	102,1	100,9	100,5	102,7	101,3	101,7	101,5	100,4	99,4	101,4
10 Производња прехранбених производа / Manufacture of food products	103,0	100,9	101,9	98,4	101,0	100,3	100,4	101,3	101,0	101,1	101,0	101,0	100,9
11 Производња пића / Manufacture of beverages	99,3	102,2	100,6	99,4	99,2	110,2	100,8	100,7	101,1	101,0	100,0	99,4	101,2
13 Производња текстила / Manufacture of textiles	100,0	101,2	100,0	100,0	101,3	100,0	100,0	106,6	100,0	100,0	93,8	106,6	100,8
14 Производња одјеће / Manufacture of wearing apparel	105,6	100,0	100,0	110,8	100,0	100,0	100,0	100,0	100,0	100,0	100,0	100,0	101,4
15 Производња коже и производа од коже / Manufacture of leather and related products	100,1	102,3	99,4	102,0	101,0	98,7	101,7	98,2	100,2	103,0	99,0	112,0	101,5
16 Прерада дрвета и производа од дрвета и плуте, осим намјештаја; производња предмета од сламе и плетарских материјала / Manufacture of wood and of products of wood and cork, except furniture; manufacture of articles of straw and plaiting materials	102,2	101,7	102,1	101,1	102,5	100,8	103,4	100,6	103,8	101,0	98,3	99,0	101,4
17 Производња папира и производа од папира / Manufacture of paper and paper products	100,2	103,3	100,1	105,7	100,5	100,0	100,0	100,0	100,9	101,9	100,8	99,0	101,0
19 Производња кокса и рафинисаних нафтних производа / Manufacture of coke and refined petroleum products	91,1	99,1	100,0	105,5	100,0	100,0	115,1	110,7	102,2	99,1	100,0	101,5	102,0
20 Производња хемикалија и хемијских производа / Manufacture of chemicals and chemical products	109,0	100,1	99,7	103,3	105,2	95,9	111,3	99,3	100,6	112,5	111,2	102,3	104,2
22 Производња производа од гуме и пластичних маса / Manufacture of rubber and plastic products	101,8	100,0	100,0	100,0	100,0	100,2	101,0	102,0	100,0	100,0	100,0	100,0	100,4
23 Производња осталих производа од неметалних минерала / Manufacture of other non-metallic mineral products	101,5	101,5	106,2	100,1	100,2	115,7	100,3	99,5	99,9	99,7	100,1	97,7	101,9
24 Производња базних метала / Manufacture of basic metals	113,5	100,0	99,9	99,1	103,5	101,4	105,2	99,7	100,3	106,2	101,7	94,6	102,1
25 Производња готових металних производа, осим машина и опреме / Manufacture of fabricated metal products, except machinery and equipment	102,3	101,8	111,2	105,5	97,8	97,6	97,9	98,6	102,1	97,7	97,7	100,2	100,9
26 Производња рачунара, електронских и оптичких производа / Manufacture of computer, electronic and optical products	100,0	123,7	100,0	100,0	100,0	100,0	100,0	100,0	100,0	100,0	100,0	100,0	102,0

7.2. ИНДЕКСИ ЦИЈЕНА ПРОИЗВОЂАЧА ИНДУСТРИЈСКИХ ПРОИЗВОДА НА СТРАНОМ ТРЖИШТУ ЗА 2022. ГОДИНУ, ПО ПОДРУЧЈИМА И ОБЛАСТИМА  
 ИНДУСТРИЈСКЕ ПРОИЗВОДЊЕ (претходни мјесец=100) – наставак  
 PRODUCER PRICE INDICES OF INDUSTRIAL PRODUCTS ON NON DOMESTIC MARKET FOR 2022, BY INDUSTRIAL SECTION AND DIVISION  
 (previous month=100) – continued

Назив (по PRODCOM-у) Name (by PRODCOM)	I	II	III	IV	V	VI	VII	VIII	IX	X	XI	XII	Год. просјек Annual average
27 Производња електричне опреме / Manufacture of electrical equipment	107,0	105,6	98,4	103,4	97,2	99,8	100,3	100,9	105,4	99,1	101,8	100,9	101,7
28 Производња машина и опреме д.н. / Manufacture of machinery and equipment n.e.c.	100,9	97,9	102,6	103,8	99,9	99,7	99,5	113,3	100,7	99,8	103,6	89,3	100,9
29 Производња моторних возила, приколица и полуприколица / Manufacture of motor vehicles, trailers and semi-trailers	103,4	100,0	100,0	100,9	103,2	101,7	100,0	100,0	100,0	105,0	100,0	100,0	101,2
31 Производња намјештаја / Manufacture of furniture	100,4	100,0	101,8	100,1	100,1	106,3	102,9	101,3	100,2	101,0	101,4	100,0	101,3
32 Остала прерађивачка индустрија / Other manufacturing	104,8	100,0	92,2	105,4	100,0	100,0	100,0	100,0	100,0	100,0	100,0	100,0	100,2
Е Снабдијевање водом; канализација, управљање отпадом и дјелатности санације (ремедијације) животне средине / Water supply; sewerage, waste management and remediation activities	102,9	105,0	113,9	111,0	102,1	85,8	94,8	94,1	98,4	93,8	107,2	91,8	100,1
38 Прикупљање отпада, дјелатности обраде и одлагања отпада; рециклажа материјала / Waste collection, treatment and disposal activities, material recovery	102,9	105,0	113,9	111,0	102,1	85,8	94,8	94,1	98,4	93,8	107,2	91,8	100,1



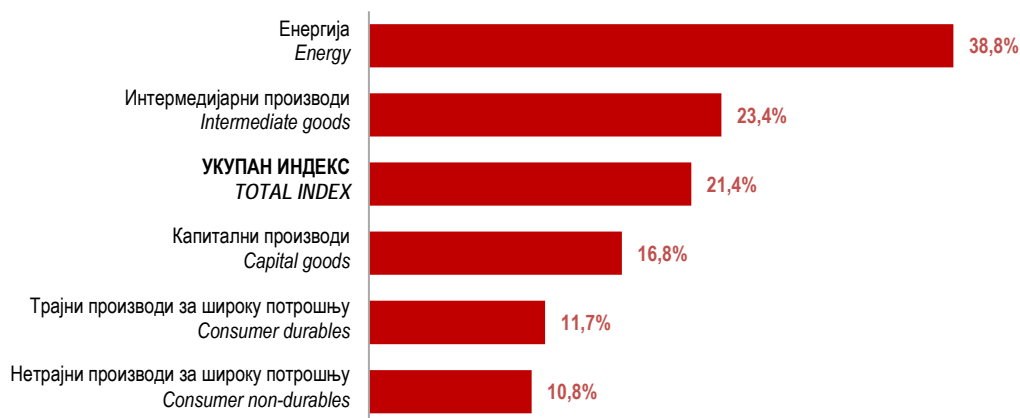
Графикон 7.2. Стопе промјена индекса цијена произвођача индустријских производа на страном тржишту, за 2022. годину, по намени потрошње (претходни мјесец=100)  
 Graph 7.2. Change rates of producer price indices of industrial products on non- domestic market for 2022, by purpose of consumption (previous month=100)

7.3. ИНДЕКСИ ЦИЈЕНА ПРОИЗВОЂАЧА ИНДУСТРИЈСКИХ ПРОИЗВОДА НА СТРАНОМ ТРЖИШТУ ЗА 2022. ГОДИНУ, ПО ПОДРУЧЈИМА И ОБЛАСТИМА  
ИНДУСТРИЈСКЕ ПРОИЗВОДЊЕ (исти мјесец претходне године=100)  
PRODUCER PRICE INDICES OF INDUSTRIAL PRODUCTS ON NON DOMESTIC MARKET FOR 2022, BY INDUSTRIAL SECTION AND DIVISION  
(same month of the previous year=100)

Назив (по PRODCOM-у) Name (by PRODCOM)	I	II	III	IV	V	VI	VII	VIII	IX	X	XI	XII	Год. просјек Annual average
УКУПНО / TOTAL	117,2	118,5	122,2	125,5	125,8	121,8	122,8	121,5	124,4	121,5	118,8	116,8	121,4
По намјени потрошње / By purpose of consumption													
Енергија / Energy	130,1	126,9	128,2	136,2	135,3	127,7	144,5	157,8	159,6	154,9	131,9	132,5	138,8
Интермедијарни производи / Intermediate goods	118,7	121,3	126,8	129,9	130,8	125,1	124,5	120,9	125,3	121,3	119,6	116,4	123,4
Капитални производи / Capital goods	113,2	115,7	115,0	116,0	116,2	117,3	117,2	120,0	118,8	118,6	118,7	114,8	116,8
Трајни производи за широку потрошњу / Consumer durables	107,7	104,3	105,5	110,3	107,3	113,3	115,6	113,9	114,0	115,8	115,8	117,1	111,7
Нетрајни производи за широку потрошњу / Consumer non-durables	111,4	112,2	111,4	111,8	112,6	110,4	109,9	110,8	110,1	108,9	109,0	110,8	110,8
По подручјима и областима / By sections and divisions													
В Вађење руда и камена / Mining and quarrying	130,7	132,6	132,6	143,1	150,1	132,3	127,3	116,2	130,1	117,6	104,6	104,0	126,8
05 Вађење угља и лигнита (мрког угља) / Mining of coal and lignite (black coal)	123,3	123,3	131,0	131,0	131,0	161,7	177,1	194,8	210,7	182,9	182,9	184,5	161,2
07 Вађење руда метала / Mining of metal ores	132,8	135,1	133,5	146,5	155,2	126,5	117,6	101,0	114,7	103,0	88,2	87,3	120,1
08 Вађење осталих руда и камена / Other mining and quarrying	106,8	110,4	110,7	111,9	112,0	112,0	113,4	113,4	115,3	115,4	115,4	115,4	112,7
С Прерађивачка индустрија / Manufacturing	116,4	117,8	121,1	123,9	123,9	121,1	122,7	122,3	124,4	122,4	119,9	118,0	121,2
10 Производња прехранбених производа / Manufacture of food products	113,6	113,9	115,5	115,3	116,1	113,1	112,6	113,5	113,1	112,0	111,8	111,8	113,5
11 Производња пића / Manufacture of beverages	98,2	100,2	101,4	100,2	101,2	110,6	111,4	113,1	114,4	115,1	115,1	114,4	107,9
13 Производња текстила / Manufacture of textiles	101,2	102,4	102,4	101,2	102,5	102,5	102,5	109,3	109,3	109,3	102,5	109,3	104,5
14 Производња одјеће / Manufacture of wearing apparel	106,4	106,4	106,4	117,9	117,9	117,9	117,9	117,9	117,2	117,9	117,9	117,0	114,9
15 Производња коже и производа од коже / Manufacture of leather and related products	111,6	112,6	110,6	110,0	110,7	109,2	109,0	109,5	107,5	110,0	106,4	118,5	110,5
16 Прерада дрвета и производа од дрвета и плуте, осим намјештаја; производња предмета од сламе и плетарских материјала / Manufacture of wood and of products of wood and cork, except furniture; manufacture of articles of straw and plaiting materials	122,3	124,7	128,6	130,1	132,2	129,0	130,9	124,1	125,8	124,6	120,2	117,5	125,8
17 Производња папира и производа од папира / Manufacture of paper and paper products	113,4	116,6	116,1	122,7	123,4	121,5	121,0	121,2	119,7	123,4	124,2	112,8	119,7
19 Производња кокса и рафинисаних нафтних производа / Manufacture of coke and refined petroleum products	133,4	129	129,0	138,4	137,3	122,5	140,0	151,3	151,1	149,7	124,3	124,8	135,9
20 Производња хемикалија и хемијских производа / Manufacture of chemicals and chemical products	109,4	110,0	109,1	113,4	118,7	114,2	123,8	125,1	123,4	140,3	156,2	161,4	125,4
22 Производња производа од гуме и пластичних маса / Manufacture of rubber and plastic products	104,5	105,3	107,4	106,3	106,4	106,5	107,2	109,4	109,4	105,1	105,1	105,1	106,5
23 Производња осталих производа од неметалних минерала / Manufacture of other non-metallic mineral products	108,1	107,6	112,9	112,8	113,0	130,3	131,0	130,4	127,8	127,2	127,3	123,4	121,0
24 Производња базних метала / Manufacture of basic metals	116,0	116,1	117,9	114,6	117,7	122,0	124,4	124,5	152,3	131,2	133,8	126,8	124,8
25 Производња готових металних производа, осим машина и опреме / Manufacture of fabricated metal products, except machinery and equipment	124,5	129,0	142,8	149,9	144,0	130,5	126,2	123,5	122,5	114,8	110,1	110,0	127,3
26 Производња рачунара, електронских и оптичких производа / Manufacture of computer, electronic and optical products	100,0	123,7	123,7	123,7	123,7	123,7	123,7	123,7	123,7	123,7	123,7	123,7	121,7

7.3. ИНДЕКСИ ЦИЈЕНА ПРОИЗВОЂАЧА ИНДУСТРИЈСКИХ ПРОИЗВОДА НА СТРАНОМ ТРЖИШТУ ЗА 2022. ГОДИНУ, ПО ПОДРУЧЈИМА И ОБЛАСТИМА  
ИНДУСТРИЈСКЕ ПРОИЗВОДЊЕ (исти мјесец претходне године=100) – наставак  
PRODUCER PRICE INDICES OF INDUSTRIAL PRODUCTS ON NON DOMESTIC MARKET FOR 2022, BY INDUSTRIAL SECTION AND DIVISION  
(same month of the previous year=100) – continued

Назив (по PRODCOM-у) Name (by PRODCOM)	I	II	III	IV	V	VI	VII	VIII	IX	X	XI	XII	Год. просјек Annual average
27 Производња електричне опреме / Manufacture of electrical equipment	117,4	122,2	127,6	132,4	120,4	119,9	116,0	115,9	121,4	120,9	118,1	121,0	121,1
28 Производња машина и опреме Д.Н. / Manufacture of machinery and equipment n.e.c.	111,4	113,8	115,1	119,4	119,4	115,0	115,7	123,4	121,4	121,9	123,1	109,9	117,5
29 Производња моторних возила, приколица и полуприколица / Manufacture of motor vehicles, trailers and semi-trailers	104,6	104,6	104,6	105,5	108,6	110,5	110,5	110,5	110,0	114,9	114,9	114,9	109,5
31 Производња намјештаја / Manufacture of furniture	105,7	102,4	104,2	106,6	106,4	113,3	116,4	115,1	113,7	115,2	116,8	116,5	111,0
32 Остала прерађивачка индустрија / Other manufacturing	118,5	118,5	111,7	117,7	117,7	117,7	117,7	117,7	100,2	100,2	100,2	101,8	111,6
Е Снабдијевање водом; канализација, управљање отпадом и дјелатности санације (ремедијације) животне средине / Water supply; sewerage, waste management and remediation activities	116,8	120,3	134,7	148,3	149,7	124,1	111,1	104,2	104,1	100,7	107,5	96,9	118,2
38 Прикупљање отпада, дјелатности обраде и одлагања отпада; рециклажа материјала / Waste collection, treatment and disposal activities, material recovery	116,8	120,3	134,7	148,3	149,7	124,1	111,1	104,2	104,1	100,7	107,5	96,9	118,2



Графикон 7.3. Стопе пројена индекса цијена произвођача индустријских производа на страном тржишту, за 2022. годину, по намјени потрошње (исти мјесец претходне године=100)  
Graph 7.3. Change rates of producer price indices of industrial products on non-domestic market for 2022, by purpose of consumption (same month of the previous year=100)

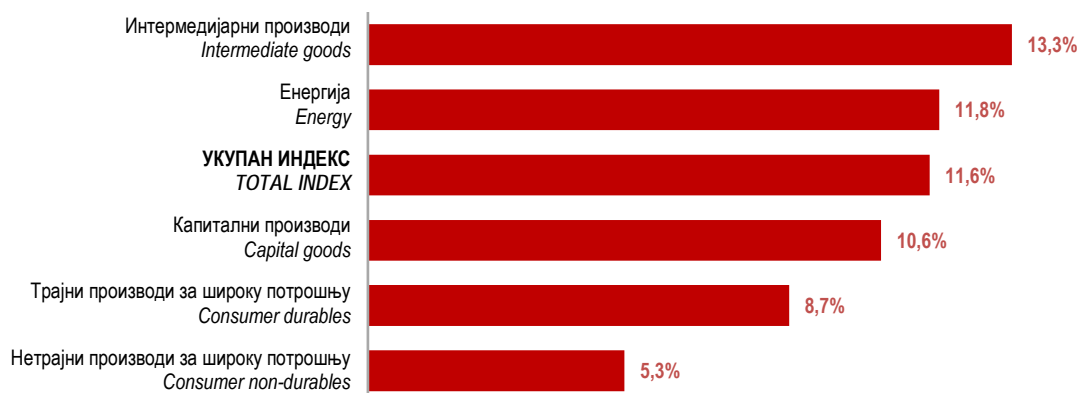


7.4. ИНДЕКСИ ЦИЈЕНА ПРОИЗВОЂАЧА ИНДУСТРИЈСКИХ ПРОИЗВОДА НА СТРАНОМ ТРЖИШТУ ЗА 2022. ГОДИНУ, ПО ПОДРУЧЈИМА И ОБЛАСТИМА ИНДУСТРИЈСКЕ ПРОИЗВОДЊЕ (децембар претходне године=100)  
PRODUCER PRICE INDICES OF INDUSTRIAL PRODUCTS ON NON DOMESTIC MARKET FOR 2022, BY INDUSTRIAL SECTION AND DIVISION  
(December of the previous year=100)

Назив (по PRODCOM-у) Name (by PRODCOM)	I	II	III	IV	V	VI	VII	VIII	IX	X	XI	XII	Год. просјек Annual average
УКУПНО / TOTAL	102,4	103,9	106,9	109,5	110,9	110,5	113,2	114,0	116,5	117,3	117,8	116,8	111,6
По намјени потрошње / By purpose of consumption													
Енергија / Energy	92,5	91,9	92,8	97,3	97,3	101,0	115,0	127,9	131,8	131,0	131,0	132,5	111,8
Интермедијарни производи / Intermediate goods	103,8	105,9	110,1	113,0	115,2	113,2	115,1	113,8	116,9	118,0	118,0	116,4	113,3
Капитални производи / Capital goods	102,6	102,7	104,1	107,4	108,0	110,9	110,4	115,6	115,5	116,9	118,5	114,8	110,6
Трајни производи за широку потрошњу / Consumer durables	101,3	102	102,6	103,9	102,2	108,0	111,0	112,5	113,2	114,4	116,6	117,1	108,7
Нетрајни производи за широку потрошњу / Consumer non-durables	102,5	103,6	103,4	102,9	103,7	104,2	104,8	105,6	106,7	107,4	108,2	110,8	105,3
По подручјима и областима / By sections and divisions													
В Вађење руда и камена / Mining and quarrying	100,3	103,9	108,0	112,9	121,5	112,2	113,7	105,1	118,0	109,1	103,9	104,0	109,4
05 Вађење угља и лигнита (мрког угља) / Mining of coal and lignite (black coal)	107,0	107,0	113,8	113,8	113,8	140,4	153,8	169,4	182,8	182,8	182,8	184,5	146,0
07 Вађење руда метала / Mining of metal ores	98,4	102,7	106,5	112,5	123,0	106,2	105,3	91,8	104,7	94,0	87,5	87,3	101,7
08 Вађење осталих руда и камена / Other mining and quarrying	107,0	110,7	110,7	111,9	112,0	112,0	113,4	113,4	115,3	115,4	115,4	115,4	112,7
С Прерађивачка индустрија / Manufacturing	102,4	103,8	106,3	108,5	109,6	110,1	113,1	114,6	116,5	118,3	118,8	118,0	111,7
10 Производња прехранбених производа / Manufacture of food products	103,0	103,9	105,9	104,2	105,2	105,6	106,1	107,4	108,5	109,7	110,8	111,8	106,8
11 Производња пића / Manufacture of beverages	99,3	101,5	102,1	101,5	100,7	111,0	111,9	112,7	114,0	115,1	115,1	114,4	108,3
13 Производња текстила / Manufacture of textiles	100,0	101,2	101,2	101,2	102,5	102,5	102,5	109,3	109,3	109,3	102,5	109,3	104,2
14 Производња одјеће / Manufacture of wearing apparel	105,6	105,6	105,6	117,0	117,0	117,0	117,0	117,0	117,0	117,0	117,0	117,0	114,2
15 Производња коже и производа од коже / Manufacture of leather and related products	100,1	102,4	101,8	103,9	104,9	103,6	105,4	103,5	103,7	106,8	105,8	118,5	105,0
16 Прерада дрвета и производа од дрвета и плуте, осим намјештаја; производња предмета од сламе и плетарских материјала / Manufacture of wood and of products of wood and cork, except furniture; manufacture of articles of straw and plaiting materials	102,2	104,0	106,2	107,4	110,0	110,8	114,6	115,2	119,6	120,7	118,7	117,5	112,2
17 Производња папира и производа од папира / Manufacture of paper and paper products	100,2	103,5	103,6	109,4	110,0	110,0	110,0	110,0	111,1	113,2	114,0	112,8	109,0
19 Производња кокса и рафинисаних нафтних производа / Manufacture of coke and refined petroleum products	91,1	90,3	90,3	95,3	95,3	95,3	109,6	121,4	124,1	123,0	123,0	124,8	107,0
20 Производња хемикалија и хемијских производа / Manufacture of chemicals and chemical products	109,0	109,1	108,9	112,4	118,2	113,4	126,3	125,4	126,1	141,9	157,8	161,4	125,8
22 Производња производа од гуме и пластичних маса / Manufacture of rubber and plastic products	101,8	101,8	101,8	101,8	101,8	102,0	103,0	105,1	105,1	105,1	105,1	105,1	103,3
23 Производња осталих производа од неметалних минерала / Manufacture of other non-metallic mineral products	101,5	103,1	109,5	109,5	109,7	127,0	127,3	126,6	126,5	126,2	126,3	123,4	118,1
24 Производња базних метала / Manufacture of basic metals	113,5	113,5	113,5	112,5	116,4	118,1	124,2	123,8	124,2	131,9	134,1	126,8	121,0
25 Производња готових металних производа, осим машина и опреме / Manufacture of fabricated metal products, except machinery and equipment	102,3	104,1	115,8	122,2	119,6	116,6	114,2	112,7	115,1	112,4	109,8	110,0	112,9
26 Производња рачунара, електронских и оптичких производа / Manufacture of computer, electronic and optical products	100,0	123,7	123,7	123,7	123,7	123,7	123,7	123,7	123,7	123,7	123,7	123,7	121,7

7.4. ИНДЕКСИ ЦИЈЕНА ПРОИЗВОЂАЧА ИНДУСТРИЈСКИХ ПРОИЗВОДА НА СТРАНОМ ТРЖИШТУ ЗА 2022. ГОДИНУ, ПО ПОДРУЧЈИМА И ОБЛАСТИМА  
ИНДУСТРИЈСКЕ ПРОИЗВОДЊЕ (децембар претходне године=100) – наставак  
PRODUCER PRICE INDICES OF INDUSTRIAL PRODUCTS ON NON DOMESTIC MARKET FOR 2022, BY INDUSTRIAL SECTION AND DIVISION  
(December of the previous year=100) – continued

Назив (по PRODCOM-у) Name (by PRODCOM)	I	II	III	IV	V	VI	VII	VIII	IX	X	XI	XII	Год. просјек Annual average
27 Производња електричне опреме / Manufacture of electrical equipment	107,0	113,0	111,2	114,9	111,7	111,5	111,8	112,8	118,8	117,8	119,9	121,0	114,3
28 Производња машина и опреме Д.Н. / Manufacture of machinery and equipment n.e.c.	100,9	98,8	101,4	105,3	105,2	105,0	104,4	118,3	119,1	118,8	123,1	109,9	109,2
29 Производња моторних возила, приколица и полуприколица / Manufacture of motor vehicles, trailers and semi-trailers	103,4	103,4	103,4	104,3	107,6	109,5	109,5	109,5	109,5	114,9	114,9	114,9	108,7
31 Производња намјештаја / Manufacture of furniture	100,4	100,4	102,2	102,3	102,4	108,9	112,1	113,5	113,7	114,9	116,5	116,5	108,7
32 Остала прерађивачка индустрија / Other manufacturing	104,8	104,8	96,6	101,8	101,8	101,8	101,8	101,8	101,8	101,8	101,8	101,8	101,9
Е Снабдијевање водом; канализација, управљање отпадом и дјелатности санације (ремедијације) животне средине / Water supply; sewerage, waste management and remediation activities	102,9	108,0	123,1	136,6	139,5	119,6	113,4	106,7	105,0	98,5	105,5	96,9	113,0
38 Прикупљање отпада, дјелатности обраде и одлагања отпада; рециклажа материјала / Waste collection, treatment and disposal activities, material recovery	102,9	108,0	123,1	136,6	139,5	119,6	113,4	106,7	105,0	98,5	105,5	96,9	113,0



Графикон 7.4. Стопе пројена индекса цијена произвођача индустријских производа на страном тржишту, за 2022. годину, по намјени потрошње (децембар претходне године=100)  
Graph 7.4. Change rates of producer price indices of industrial products on non-domestic market for 2022, by purpose of consumption (December of the previous year=100)

7.5. УЧЕШЋЕ У ИНДЕКСУ ЦИЈЕНА ПРОИЗВОЂАЧА ИНДУСТРИЈСКИХ ПРОИЗВОДА НА ДОМАЋЕМ ТРЖИШТУ, ПО ОБЛАСТИМА ИНДУСТРИЈСКЕ ПРОИЗВОДЊЕ, 2022.  
SHARE IN THE PRODUCER PRICE INDEX OF INDUSTRIAL PRODUCTS ON DOMESTIC MARKET BY INDUSTRIAL DIVISION, 2022

Област индустријске производње <i>Industrial production division</i>	Учешће <i>Share</i>
УКУПАН ИНДЕКС / <i>TOTAL INDEX</i>	1 000 000
05 Вађење угља и лигнита (мрког угља) / <i>Mining of coal and lignite (black coal)</i>	23 067
07 Вађење руда метала / <i>Mining of metal ores</i>	33 286
08 Вађење осталих руда и камена / <i>Other mining and quarrying</i>	8 701
10 Производња прехранбених производа / <i>Manufacture of food products</i>	192 652
11 Производња пића / <i>Manufacture of beverages</i>	26399
12 Производња дуванских производа / <i>Manufacture of tobacco products</i>	4 000
13 Производња текстила / <i>Manufacture of textiles</i>	2 608
14 Производња одјеће / <i>Manufacture of wearing apparel</i>	3 458
15 Производња коже и производа од коже / <i>Manufacture of leather and related products</i>	1 106
16 Прерада дрвета и производа од дрвета и плуте, осим намјештаја; производња предмета од сламе и плетарских материјала / <i>Manufacture of wood and of products of wood and cork, except furniture; manufacture of articles of straw and plaiting materials</i>	37 896
17 Производња папира и производа од папира / <i>Manufacture of paper and paper products</i>	8 281
18 Штампане и умножавање снимљених записа / <i>Printing and reproduction of recorded media</i>	8 647
19 Производња кокса и рафинисаних нафтних производа / <i>Manufacture of coke and refined petroleum products</i>	216 660
20 Производња хемикалија и хемијских производа / <i>Manufacture of chemicals and chemical products</i>	11 291
21 Производња основних фармацеутских производа и фармацеутских препарата / <i>Manufacture of basic pharmaceutical products and pharmaceutical preparations</i>	8 191
22 Производња производа од гуме и пластичних маса / <i>Manufacture of rubber and plastic products</i>	16 410
23 Производња осталих производа од неметалних минерала / <i>Manufacture of other non-metallic mineral products</i>	30 273
24 Производња базних метала / <i>Manufacture of basic metals</i>	11 659
25 Производња готових металних производа, осим машина и опреме / <i>Manufacture of fabricated metal products, except machinery and equipment</i>	34 008
26 Производња рачунара, електронских и оптичких производа / <i>Manufacture of computer, electronic and optical products</i>	930
27 Производња електричне опреме / <i>Manufacture of electrical equipment</i>	2 174
28 Производња машина и опреме д.н. / <i>Manufacture of machinery and equipment n.e.c.</i>	3 235
29 Производња моторних возила, приколица и полуприколица / <i>Manufacture of motor vehicles, trailers and semi-trailers</i>	244
30 Производња осталих саобраћајних средстава / <i>Manufacture of other transport equipment</i>	729
31 Производња намјештаја / <i>Manufacture of furniture</i>	16 233
32 Остала прерађивачка индустрија / <i>Other manufacturing</i>	1 932
33 Поправка и инсталација машина и опреме / <i>Repair and installation of machinery and equipment</i>	12 761
35 Производња и снабдијевање електричном енергијом, гасом, паром и климатизација / <i>Electricity, gas, steam and air conditioning supply</i>	277 990
38 Прикупљање отпада, дјелатности обраде и одлагања отпада; рециклажа материјала / <i>Waste collection, treatment and disposal activities, material recovery</i>	5 179

7.6. УЧЕШЋЕ У ИНДЕКСУ ЦИЈЕНА ПРОИЗВОЂАЧА ИНДУСТРИЈСКИХ ПРОИЗВОДА НА СТРАНОМ ТРЖИШТУ, ПО ОБЛАСТИМА ИНДУСТРИЈСКЕ ПРОИЗВОДЊЕ, 2022.  
 SHARE IN THE PRODUCER PRICE INDEX OF INDUSTRIAL PRODUCTS ON NON-DOMESTIC MARKET BY INDUSTRIAL DIVISION, 2022

Област индустријске производње <i>Industrial production division</i>	Учешће <i>Share</i>	
	евро подручје <i>euro area</i>	не-евро подручје <i>non-euro area</i>
УКУПАН ИНДЕКС / <i>TOTAL INDEX</i>	1 000 000	1 000 000
05 Вађење угља и лигнита (мрког угља) / <i>Mining of coal and lignite (black coal)</i>	1 572	22 438
07 Вађење руда метала / <i>Mining of metal ores</i>	-	123 402
08 Вађење осталих руда и камена / <i>Other mining and quarrying</i>	-	3 186
10 Производња прехранбених производа / <i>Manufacture of food products</i>	51 375	170 001
11 Производња пића / <i>Manufacture of beverages</i>	-	12 131
12 Производња дуванских производа / <i>Manufacture of tobacco products</i>	-	-
13 Производња текстила / <i>Manufacture of textiles</i>	1 699	1 096
14 Производња одјеће / <i>Manufacture of wearing apparel</i>	2 198	2 102
15 Производња коже и производа од коже / <i>Manufacture of leather and related products</i>	25 130	-
16 Прерада дрвета и производа од дрвета и плуте, осим намјештаја; производња предмета од сламе и плетарских материјала / <i>Manufacture of wood and of products of wood and cork, except furniture; manufacture of articles of straw and plaiting materials</i>	192 342	194 738
17 Производња папира и производа од папира / <i>Manufacture of paper and paper products</i>	50 832	89 038
18 Штампане и умножавање снимљених записа / <i>Printing and reproduction of recorded media</i>	-	-
19 Производња кокса и рафинисаних нафтних производа / <i>Manufacture of coke and refined petroleum products</i>	85 289	38 111
20 Производња хемикалија и хемијских производа / <i>Manufacture of chemicals and chemical products</i>	39 237	34 812
21 Производња основних фармацеутских производа и фармацеутских препарата / <i>Manufacture of basic pharmaceutical products and pharmaceutical preparations</i>	-	-
22 Производња производа од гуме и пластичних маса / <i>Manufacture of rubber and plastic products</i>	45 857	12 072
23 Производња осталих производа од неметалних минерала / <i>Manufacture of other non-metallic mineral products</i>	7 667	13 071
24 Производња базних метала / <i>Manufacture of basic metals</i>	82 532	109 710
25 Производња готових металних производа, осим машина и опреме / <i>Manufacture of fabricated metal products, except machinery and equipment</i>	152 597	129 875
26 Производња рачунара, електронских и оптичких производа / <i>Manufacture of computer, electronic and optical products</i>	4 024	-
27 Производња електричне опреме / <i>Manufacture of electrical equipment</i>	60 735	-
28 Производња машина и опреме д.н. / <i>Manufacture of machinery and equipment n.e.c.</i>	39 934	3 558
29 Производња моторних возила, приколица и полуприколица / <i>Manufacture of motor vehicles, trailers and semi-trailers</i>	26 866	-
30 Производња осталих саобраћајних средстава / <i>Manufacture of other transport equipment</i>	-	-
31 Производња намјештаја / <i>Manufacture of furniture</i>	92 638	39 029
32 Остала прерађивачка индустрија / <i>Other manufacturing</i>	4 656	1 630
33 Поправка и инсталација машина и опреме / <i>Repair and installation of machinery and equipment</i>	-	-
35 Производња и снабдијевање електричном енергијом, гасом, паром и климатизација / <i>Electricity, gas, steam and air conditioning supply</i>	-	-
38 Прикупљање отпада, дјелатности обраде и одлагања отпада; рециклажа материјала / <i>Waste collection, treatment and disposal activities, material recovery</i>	32 820	-



# 2023

---

**Република Српска, Републички завод за статистику**  
Republika Srpska, Institute of Statistics



[www.rzs.rs.ba](http://www.rzs.rs.ba)